

Ministerul Sănătății Nr. 564 din 4 mai 2021  
Casa Națională de Asigurări de Sănătate Nr. 499 din 4 mai 2021

## ORDIN\*)

pentru aprobarea protocoalelor terapeutice privind prescrierea medicamentelor aferente denumirilor comune internaționale prevăzute în Lista cuprinzând denumirile comune internaționale corespunzătoare medicamentelor de care beneficiază asigurații, cu sau fără contribuție personală, pe bază de prescripție medicală, în sistemul de asigurări sociale de sănătate, precum și denumirile comune internaționale corespunzătoare medicamentelor care se acordă în cadrul programelor naționale de sănătate, aprobată prin Hotărârea Guvernului nr. 720/2008, și a normelor metodologice privind implementarea acestora

Publicat în: Baza de date "EUROLEX"

## \*) Notă:

Text realizat la G&G CONSULTING, Departamentul juridic (C.G.)

Cuprinde toate modificările aduse actului oficial publicate în M.Of., inclusiv cele prevăzute în:

O. Nr. 702/133/2022 Publicat în M.Of. Nr. 242 bis/11.03.2022

Articolele care au suferit modificări sunt marcate cu albastru în Cuprins.

Pentru a le vizualiza, selectați articolul și dați click pe butonul Istoric.

Văzând Referatul de aprobare nr. IM 531 din 4.05.2021 al Direcției generale de asistență medicală și sănătate publică din cadrul Ministerului Sănătății și nr. DG 1.417 din 4.05.2021 al Casei Naționale de Asigurări de Sănătate,

având în vedere dispozițiile art. 291 alin. (2) din Legea nr. 95/2006 privind reforma în domeniul sănătății, republicată, cu modificările și completările ulterioare,

ținând cont de prevederile art. 4 din Hotărârea Guvernului nr. 720/2008 pentru aprobarea Listei cuprinzând denumirile comune internaționale corespunzătoare medicamentelor de care beneficiază asigurații, cu sau fără contribuție personală, pe bază de prescripție medicală, în sistemul de asigurări sociale de sănătate, precum și denumirile comune internaționale corespunzătoare medicamentelor care se acordă în cadrul programelor naționale de sănătate, republicată, cu modificările și completările ulterioare,

luând în considerare art. 4 alin. (5) pct. 11 din Legea nr. 134/2019 privind reorganizarea Agenției Naționale a Medicamentului și a Dispozitivelor Medicale, precum și pentru modificarea unor acte normative,

în temeiul art. 7 alin. (4) din Hotărârea Guvernului nr. 144/2010 privind organizarea și funcționarea Ministerului Sănătății, cu modificările și completările ulterioare, și al art. 17 alin. (5) din Statutul Casei Naționale de Asigurări de Sănătate, aprobat prin Hotărârea Guvernului nr. 972/2006, cu modificările și completările ulterioare,

**ministrul sănătății și președintele Casei Naționale de Asigurări de Sănătate emit următorul ordin:**

**Art. 1** - Se aprobă protocoalele terapeutice privind prescrierea medicamentelor aferente denumirilor comune internaționale, denumite în continuare **DCI**, și protocoalele terapeutice privind prescrierea medicamentelor aferente unor afecțiuni/grup de afecțiuni prevăzute în Lista cuprinzând denumirile comune internaționale corespunzătoare medicamentelor de care beneficiază asigurații, cu sau fără contribuție personală, pe bază de prescripție medicală, în sistemul de asigurări sociale de sănătate, aprobată prin Hotărârea Guvernului nr. 720/2008, republicată, cu modificările și completările ulterioare, denumite în continuare **protocoale terapeutice**, prevăzute în anexele nr. 1 și 2, care fac parte integrantă din prezentul ordin.

**Art. 2** - Se aprobă normele metodologice privind implementarea protocoalelor terapeutice prevăzute în anexa nr. 3, care face parte integrantă din prezentul ordin.

**Art. 3** - Protocoalele terapeutice se elaborează și/sau se actualizează de comisiile de specialitate ale Ministerului Sănătății, conform normelor metodologice prevăzute în anexa nr. 3, se analizează critic și se avizează de către Agenția Națională a Medicamentului și a Dispozitivelor Medicale din România.

**Art. 4** - (1) Protocoalele terapeutice constituie baza de prescriere și monitorizare a tratamentului cu medicamentele care se acordă asiguraților pe bază de prescripție medicală eliberată de medicii care sunt în relație contractuală cu casele de asigurări de sănătate.

(2) Respectarea schemelor terapeutice stabilite conform protocoalelor terapeutice prevăzute în anexele nr. 1 și 2 este obligatorie pentru medicii aflați în relație contractuală cu casele de asigurări de sănătate.

**Art. 5** - (1) Inițierea și continuarea tratamentului specific cu medicamentele prevăzute în anexele nr. 1 și 2 de către medicii aflați în relație contractuală cu casele de asigurări de sănătate se realizează cu respectarea prevederilor fiecărui protocol terapeutic.

(2) Prin excepție de la prevederile alin. (1), atât inițierea, cât și continuarea tratamentului cu medicamentele prevăzute în protocoalele terapeutice, incluse în sublista B din Lista aprobată prin Hotărârea Guvernului nr. 720/2008, republicată, cu modificările și completările ulterioare, acordate persoanelor care se încadrează în Programul pentru compensarea în procent de 90% a prețului de referință al medicamentelor, se realizează exclusiv de către medicul de familie, cu respectarea art. 4 alin. (2).

(3) Pentru inițierea tratamentului specific unei afecțiuni cu medicamentele care se eliberează prin farmaciile comunitare, aferente denumirilor comune internaționale prevăzute în protocoalele terapeutice, pentru care, la momentul prescrierii, în lista prețurilor de referință aprobată prin ordin al președintelui Casei Naționale de Asigurări de Sănătate, respectiv în lista denumirilor comerciale și a prețurilor de decontare ale medicamentelor care se acordă bolnavilor în cadrul programelor naționale de sănătate aprobată prin ordin al ministrului sănătății și al președintelui Casei Naționale de Asigurări de Sănătate există atât produsul biologic de referință, cât și produsul/produsele biosimilare/biosimilare al/ale acestuia, se recomandă prescrierea unui produs biosimilar, medicul prezentând pacientului cea mai bună opțiune pentru acesta atât din punct de vedere medical, cât și al contribuției personale din prețul medicamentelor.

(4) Pentru continuarea tratamentului specific unei afecțiuni cu medicamentele care se eliberează prin farmaciile comunitare, aferente denumirilor comune internaționale prevăzute în protocoalele terapeutice, pentru care, la momentul prescrierii, în lista prețurilor de referință aprobată prin ordin al președintelui Casei Naționale de Asigurări de Sănătate, respectiv în lista denumirilor comerciale și a prețurilor de decontare ale medicamentelor care se acordă bolnavilor în cadrul programelor naționale de sănătate aprobată prin ordin al ministrului sănătății și al președintelui Casei Naționale de Asigurări de Sănătate există atât produsul original

biologic de referință, cât și produsul/produsele biosimilare al/ale acestuia, se recomandă schimbarea produsului original cu un biosimilar al acestuia, la pacienții cronici, la care tratamentul a fost inițiat cu produsul biologic de referință, care au atins și își mențin obiectivul terapeutic sub tratament, conform criteriilor prevăzute în protocolul terapeutic specific; medicul va prezenta pacientului cea mai bună opțiune pentru acesta atât din punct de vedere medical, cât și al contribuției personale din prețul medicamentelor și de comun acord cu pacientul va efectua schimbarea numai după obținerea consimțământului informat al acestuia.

(5) În cazul inițierii tratamentului cu medicamente biosimilare la pacienții nou-diagnosticați, switch-ul terapeutic pe un alt biosimilar al aceluiași DCI sau pe un alt DCI se va realiza cu respectarea criteriilor de monitorizare prevăzute în protocolul terapeutic specific și ale dispozițiilor alin. (3), după caz.

(6) În cazul continuării tratamentului cu medicamente biosimilare, switch-ul terapeutic pe un alt biosimilar al aceluiași DCI sau pe un alt DCI se va realiza cu respectarea criteriilor de monitorizare prevăzute în protocolul terapeutic specific și ale dispozițiilor alin. (4), după caz.

**Art. 6** - Prescrierea medicamentelor corespunzătoare denumirilor comune internaționale prevăzute în Lista aprobată prin Hotărârea Guvernului nr. 720/2008, republicată, cu modificările și completările ulterioare, în baza protocoalelor terapeutice, se realizează după cum urmează:

a) în conformitate cu prevederile contractului-cadru privind condițiile acordării asistenței medicale în cadrul sistemului de asigurări sociale de sănătate, aprobat prin hotărâre a Guvernului, și ale normelor metodologice de aplicare a contractului-cadru privind condițiile acordării asistenței medicale în cadrul sistemului de asigurări sociale de sănătate, aprobate prin ordin al ministrului sănătății și al președintelui Casei Naționale de Asigurări de Sănătate, pentru denumirile comune internaționale cuprinse în lista menționată mai sus, notate cu (\*\*), (\*\*)<sup>1</sup>, (\*\*)<sup>1β</sup> și (\*\*)<sup>1Ω</sup> în sublistele A, B, C - secțiunile C1, C3 și sublista D;

b) în conformitate cu prevederile hotărârii Guvernului pentru aprobarea programelor naționale de sănătate și ale normelor tehnice de realizare a programelor naționale de sănătate, aprobate prin ordin al ministrului sănătății și al președintelui Casei Naționale de Asigurări de Sănătate, pentru denumirile comune internaționale cuprinse în lista menționată mai sus, notate cu (\*\*), (\*\*)<sup>1</sup> și (\*\*)<sup>1Ω</sup> în secțiunea C2 a sublistei C.

**Art. 7** - Protocoalele terapeutice vor fi revizuite periodic.

**Art. 8** - Anexele nr. 1 - 3 fac parte integrantă din prezentul ordin.

**Art. 9** - Direcțiile de specialitate din cadrul Ministerului Sănătății, Casa Națională de Asigurări de Sănătate, autoritățile de sănătate publică, casele de asigurări de sănătate și furnizorii de servicii medicale vor duce la îndeplinire prevederile prezentului ordin.

**Art. 10** - La data intrării în vigoare a prezentului ordin se abrogă Ordinul ministrului sănătății publice și al președintelui Casei Naționale de Asigurări de Sănătate nr. 1.301/500/2008 pentru aprobarea protocoalelor terapeutice privind prescrierea medicamentelor aferente denumirilor comune internaționale prevăzute în Lista cuprinzând denumirile comune internaționale corespunzătoare medicamentelor de care beneficiază asigurații, cu sau fără contribuție personală, pe bază de prescripție medicală, în sistemul de asigurări sociale de sănătate, aprobată prin Hotărârea Guvernului nr. 720/2008, publicat în Monitorul Oficial al României, Partea I, nr. 531 și 531 bis din 15 iulie 2008, cu modificările și completările ulterioare.

**Art. 11** - Prezentul ordin se publică în Monitorul Oficial al României, Partea I.

Ministrul sănătății,  
**Ioana Mihăilă**

Președintele Casei Naționale de Asigurări de Sănătate,  
**Adrian Gheorghe**

## Anexa Nr. 1

### Protocoale terapeutice privind prescrierea medicamentelor aferente denumirilor comune internaționale

NR.	Cod Protocol	DENUMIRE
1	A001E	ORLISTATUM
2	A002C	PALONOSETRONUM
3	A004C	ONDASETRONUM, GRANISETRONUM
4	A005E	PARICALCITOLUM
5	A006E	CALCITRIOLUM
6	A008E	IMIGLUCERASUM
7	A010N	COMPLEX DE HIDROXID FER (III) SUCROZĂ
8	A014E	AGALSIDASUM BETA
9	A015E	INSULINUM LISPRO
10	A016E	INSULINUM ASPART
11	A017E	INSULINUM LISPRO
12	A018E	INSULINUM ASPART
13	A019E	INSULINUM GLULIZINA
14	A020E	PIOGLITAZONUM
15	A021E	ACIDUM TIOCTICUM (ALFA-LIPOICUM)
16	A022E	SITAGLIPTINUM
17	A023E	INSULINUM DETEMIR
18	A024E	INSULINUM GLARGINE
19	A025E	COMBINAȚII (PIOGLITAZONUM + METFORMIN)
20	A029E	INSULINUM LISPRO
21	A030Q	AGLUCOSIDASUM ALFA
22	A04AA55	COMBINAȚII (NETUPITANTUM + PALONOSETRONUM)
23	A10AE06	INSULINUM DEGLUDEC
24	A10AE54	COMBINAȚII (INSULINE GLARGINE + LIXISENATIDUM)
25	A10BD07	COMBINAȚII (SITAGLIPTINUM + METFORMINUM)
26	A10BD08	COMBINAȚII (VILDAGLIPTINUM + METFORMINUM)

27	A10BD10	COMBINAȚII (SAXAGLIPTINUM + METFORMINUM) - concentrația 2,5 mg/1000 mg
28	A10BD15	COMBINAȚII (DAPAGLIFLOZINUM + METFORMINUM)
29	A10BD21	COMBINAȚII (SAXAGLIPTINUM + DAPAGLIFLOZINUM) - concentrația 5 mg/10 mg
30	A10BH02	VILDAGLIPTINUM
31	A10BH03	SAXAGLIPTINUM
32	A10BJ01	EXENATIDUM
33	A10BJ02	LIRAGLUTIDUM
34	A10BJ05	DULAGLUTIDUM
35	A10BJ06	SEMAGLUTIDUM
36	A10BK03	EMPAGLIFLOZINUM
37	A10BX09	DAPAGLIFLOZINUM
38	A10BX10	LIXISENATIDUM
39	A16AB03	AGALSIDASUM ALFA
40	A16AB09	IDURSULFASUM
41	A16AB10	VELAGLUCERASE ALFA
42	A16AB12	ELOSULFASE ALFA
43	A16AB15	VELMANAZA ALFA
44	A16AB17	CERLIPONASUM ALFA
45	A16AX03	NATRII PHENYL BUTYRATE
46	A16AX06	MIGLUSTATUM
47	A16AX07	PLERIXAFOR
48	A16AX07S	SAPROPTERINUM
49	A16AX10	ELIGLUSTAT
50	A16AX14	MIGALASTATUM
51	B009I	CLOPIDOGRELUM
52	B009N	EPOETINUM BETA
53	B010N	EPOETINUM ALFA
54	B011N	DARBEPOETINUM ALFA
55	B014I	SULODEXIDUM
56	B015D	EPTACOG ALFA ACTIVATUM
57	B016I	DIOSMINUM
58	B01AC24	TICAGRELOR
59	B01AE07	DABIGATRANUM ETEXILATUM
60	B01AF01	RIVAROXABANUM
61	B01AF02	APIXABANUM
62	B01AX07	CAPLACIZUMABUM
63	B02BX04	ROMIPLOSTINUM
64	B02BX05	ELTROMBOPAG
65	B03XA03	EPOETINUM ZETA
66	B03XA03M	METOXI-POLIETILENEGLICOL EPOETIN BETA
67	B06AC01	INHIBITOR DE ESTERAZĂ C1, UMANĂ
68	B06AC02	ICATIBANTUM
69	C002I	ALPROSTADILUM
70	C003I	IVABRADINUM
71	C004I	ACID OMEGA-3-ESTERI ETILICI
72	C008N	IRBESARTANUM
73	C02KX02	TAFAMIDIS
74	C07FX05	COMBINAȚII (METOPROLOLUM + IVABRADINUM)
75	C09DX04	SACUBITRILUM/VALSARTANUM
76	C10AX14	ALIROCUMABUM
77	C10BA05	COMBINAȚII (EZETIMIBUM + ATORVASTATINUM)
78	C10BA06	COMBINAȚII (ROSUVASTATINUM + EZETIMIBUM)
79	C10BX13	COMBINAȚII (ROSUVASTATINUM + PERINDOPRILUM + INDAPAMIDUM)
80	CI01I	BOSENTANUM
81	D002L	ACITRETINUM
82	D11AH05	DUPILUMABUM
83	G001C	CABERGOLINUM
84	G002N	ESTRADIOLUM VALERAT + DIENOGEST
85	G003N	FOLLITROPINUM ALFA
86	G004N	GANIRELIXUM
87	G005N	LEVONORGESTRELUM
88	G006N	LUTROPINA ALFA
89	G007N	TIBOLONUM
90	G008N	FOLLITROPINUM BETA
91	G009N	SOLIFENACINUM SUCCINAT
92	G010N	TOLTERODINUM/SOLIFENACINUM
93	H003N	CINACALCET HIDROCLORID
94	H004E	CETRORELIXUM
95	H006E	SOMATROPINUM LA COPII, ÎN PERIOADA DE TRANZIȚIE ȘI LA ADULȚI CU DEFICIT AL HORMONULUI DE CREȘTERE
96	H011Q	SOMATROPINUM
97	H01AC03	MECASERMINUM
98	H01CB05	PASIREOTIDUM
99	H05AA02	TERIPARATIDUM
100	J001G	IMUNOGLOBULINA NORMALĂ PENTRU ADMINISTRARE INTRAVASCULARĂ

101	J002N	RIBAVIRINUM
102	J003N	PEGINTERFERONUM ALFA 2B
103	J004N	PEGINTERFERONUM ALFA 2A
104	J005N	LAMIVUDINUM
105	J006N	INTERFERONUM ALFA 2B
106	J007N	INTERFERONUM ALFA 2A
107	J008N	ENTECAVIRUM
108	J009N	ADEFOVIRUM DIPIVOXILUM
109	J010D	CASPOFUNGINUM
110	J012B	VORICONAZOLUM
111	J01XB01	COLISTIMETAT DE SODIU
112	J02AC05	ISAVUCONAZOLUM
113	J05AP56	SOFOSBUVIRUM + VELPATASVIRUM + VOXILAPREVIRUM
114	J05AX12	DOLUTEGRAVIRUM
115	J05AX18	LETERMOVIRUM (forma orală)
116	J06BA01	IMUNOGLOBULINA UMANĂ NORMALĂ
117	L001C	ACIDUM CLODRONICUM
118	L001G	MITOXANTRONUM
119	L002C	ACIDUM IBANDRONICUM
120	L003C	FULVESTRANTUM
121	L004C	BEVACIZUMABUM
122	L005C	ACIDUM PAMIDRONICUM
123	L006C	ACIDUM ZOLEDRONICUM
124	L008C	IMATINIBUM
125	L012C	BORTEZOMIBUM
126	L014C	RITUXIMABUM (original și biosimilar)
127	L015D	ANAGRELIDUM
128	L016C	INTERFERON ALFA 2B
129	L01AA09	BENDAMUSTINUM
130	L01BB06	CLOFARABINUM
131	L01BB07	NELARABINUM
132	L01BC07	AZACITIDINUMUM
133	L01BC08	DECITABINUM
134	L01BC59	COMBINAȚII (TRIFLURIDINUM + TIPIRACILUM)
135	L01CD04	CABAZITAXELUM
136	L01CX01	TRABECTEDINUM
137	L01XC02	RITUXIMABUM
138	L01XC08	PANITUMUMABUM
139	L01XC10	OFATUMUMAB
140	L01XC11	IPILIMUMABUM
141	L01XC11-17	DCI NIVOLUMAB + DCI IPILIMUMAB
142	L01XC12	BRENTUXIMAB VEDOTIN
143	L01XC13	PERTUZUMABUM
144	L01XC14	TRASTUZUMABUM EMTANSINE
145	L01XC15	OBINUTUZUMABUM
146	L01XC16	DINUTUXIMABUM BETA
147	L01XC17	NIVOLUMABUM
148	L01XC18	PEMBROLIZUMABUM
149	L01XC19	BLINATUMOMABUM
150	L01XC21	RAMUCIRUMABUM
151	L01XC24	DARATUMUMABUM
152	L01XC26	INOTUZUMAB OZOGAMICIN
153	L01XC28	DURVALUMABUM
154	L01XC31	AVELUMABUM
155	L01XC32	ATEZOLIZUMAB
156	L01XE02	GEFITINIBUM
157	L01XE06	DASATINIBUM
158	L01XE07	LAPATINIBUM
159	L01XE08	NILOTINIBUM
160	L01XE10	EVEROLIMUS (VOTUBIA)
161	L01XE10A	EVEROLIMUS (AFINITOR)
162	L01XE11	PAZOPANIBUM
163	L01XE12	VANDETANIBUM
164	L01XE13	AFATINIBUM
165	L01XE14	BOSUTINIBUM
166	L01XE15	VEMURAFENIBUM
167	L01XE16	CRIZOTINIBUM
168	L01XE17	AXITINIBUM
169	L01XE18	RUXOLITINIBUM
170	L01XE21	REGORAFENIBUM
171	L01XE23	DABRAFENIBUM
172	L01XE23-25	DCI DABRAFENIBUM + DCI TRAMETINIBUM
173	L01XE24	PONATINIBUM
174	L01XE26	CABOZANTINIBUM

175	L01XE27	IBRUTINIBUM
176	L01XE28	CERITINIBUM
177	L01XE33	PALBOCICLIBUM
178	L01XE35	OSIMERTINIB
179	L01XE36	ALECTINIB
180	L01XE39	MIDOSTAURINUM
181	L01XE42	RIBOCICLIBUM
182	L01XE50	ABEMACICLIBUM
183	L01XX19	IRINOTECANUM (ONIVYDE PEGYLATED LIPOSOMAL)
184	L01XX24	PEGASPARGASUM
185	L01XX27	ARSENICUM TRIOXIDUM
186	L01XX42	PANOBINOSTATUM
187	L01XX44	AFLIBERCEPTUM
188	L01XX45	CARFILZOMIBUM
189	L01XX46	OLAPARIBUM
190	L01XX50	IXAZOMIB
191	L01XX52	VENETOCLAX
192	L01XX71	TISAGENLECLEUCEL
193	L020F	BUPROPIONUM
194	L025C	CYPROTERONUM
195	L026C	TRASTUZUMABUM
196	L02BB04	ENZALUTAMIDUM
197	L02BX03	ABIRATERONUM
198	L031C	ERLOTINIBUM
199	L032C	PEGFILGRASTIMUM
200	L033C	TRASTUZUMABUM
201	L037C	CETUXIMABUM
202	L038C	SORAFENIBUM
203	L039C	LEUPRORELINUM
204	L040C	GOSERELINUM
205	L042C	SUNITINIBUM
206	L047C	PEMETREXEDUM
207	L047E	TRIPTORELINUM
208	L048C	FLUDARABINUM
209	L04AA10	SIROLIMUS
210	L04AC11	SILTUXIMABUM
211	L04AX02	TALIDOMIDUM
212	L04AX04	LENALIDOMIDUM
213	L04AX06	POMALIDOMIDUM
214	L04AX08	DARVADSTROCEL
215	L050C	INTERFERONUM ALFA 2A
216	M01AE52	COMBINAȚII (NAPROXENUM + ESOMEPRAZOLUM)
217	M05BX04	DENOSUMAB (PROLIA)
218	M05BX05	BUROSUMABUM
219	M09AX03	ATALUREN
220	M09AX07	NUSINERSENUM
221	N001F	MEMANTINUM
222	N0020F	ATOMOXETINUM
223	N0021F	METHYLFENIDATUM
224	N0026G	ROTIGOTINUM
225	N002F	MILNACIPRANUM
226	N003F	OLANZAPINUM
227	N004F	RISPERIDONUM
228	N005F	QUETIAPINUM
229	N006F	AMISULPRIDUM
230	N007F	ARIPIPRAZOLUM
231	N008F	CITALOPRAMUM
232	N009F	ESCITALOPRAMUM
233	N010F	TRAZODONUM
234	N011F	TIANEPTINUM
235	N012F	LAMOTRIGINUM
236	N013F	VENLAFAXINUM
237	N014F	DULOXETINUM
238	N015F	FLUPENTIXOLUM
239	N016F	CLOZAPINUM
240	N017F	SERTINDOLUM
241	N018F	ZIPRASIDONUM
242	N019F	ZUCLOPENTHIXOLUM
243	N020G	DONEPEZILUM
244	N021G	RIVASTIGMINUM
245	N022G	GALANTAMINUM
246	N024G	RILUZOLUM
247	N026F	HIDROLIZAT DIN CREIER DE PORCINĂ
248	N028F	PALIPERIDONUM

249	N032G	PREGABALINUM
250	N03AX17	STIRIPENTOLUM
251	N03AX23	BRIVARACETAMUM
252	N06BX13	IDEBENONUM
253	N07XX12	PATISIRANUM
254	R001E	ERDOSTEINUM
255	R03AC13	FORMOTEROLUM
256	R03AC18	INDACATEROLUM
257	R03AL04	COMBINAȚII (INDACATEROLUM + GLICOPIRONIUM)
258	R03AL05	COMBINAȚII (ACLIDINIUM BROMIDUM + FORMOTEROLUM FUMARAT)
259	R03AL06	COMBINAȚII (TIOTROPIUM + OLODATEROLUM)
260	R03BB06	GLICOPIRONIUM
261	R03DX05	OMALIZUMABUM
262	R03DX10	BENRALIZUMABUM
263	R07AX02	IVACAFTORUM
264	S01EE05	T AFLUPROSTUM
265	S01LA05	AFLIBERCEPTUM
266	V001D	DEFEROXAMINUM
267	V002D	DEFERASIROXUM
268	V003D	SEVELAMER
269	V004N	AMINOACIZI, INCLUSIV COMBINAȚII CU POLIPEPTIDE
270	A09AA02	PANCREATINUM (concentrația 35.000 U FE)
271	B02BX06	EMICIZUMAB
272	A16AA04	MERCAPTAMINUM
273	N07XX07	FAMPRIDINE
274	B01AF03	EDOXABANUM
275	C10AX13	EVOLOCUMAB
276	L02BB05	APALUTAMIDUM
277	A11DA03	BENFOTIAMINUM
278	A11DBN1	COMBINAȚII
279	B02BD02	RURIOCTOCOG ALFA PEGOL
280	C09BB02	COMBINAȚII (ENALAPRILUM + LERCANIDIPINUM)
281	C09DB05	COMBINAȚII (IRBESARTANUM + AMLODIPINUM)
282	D11AH05-A	DUPIUMABUM
283	H05AA03	PARATHYROID HORMONE
284	J06BB16	PALIVIZUMABUM
285	L01XC33	CEMIPLIMABUM
286	M09AX01	ACIDUM HIALURONICUM
287	A16AX08	TEDUGLUTIDUM
288	B02AB02	INHIBITOR ALFA 1 PROTEINAZA UMANĂ
289	L01EK03	TIVOZANIBUM
290	L01XC37	POLATUZUMAB VEDOTIN
291	L01XE31	NINTEDANIBUM (OFEV)
292	L01XE54	GILTERITINIB
293	L04AA25-SHU <sub>a</sub>	ECULIZUMABUM
294	L04AA25-HPN	ECULIZUMABUM
295	M03BX04	TOLPERISONUM
296	N04BC07	APOMORFINUM
297	N07XX06	TETRABENAZINUM
298	R07AX30	LUMACAFTORUM + IVACAFTORUM

#### Protocol terapeutic corespunzător poziției nr. 1, cod (A001E): DCI ORLISTATUM

##### Criteria de eligibilitate pentru includerea în tratamentul specific și alegerea schemei terapeutice pentru pacienții cu obezitate

Obezitatea este cea mai frecventă tulburare de nutriție ce afectează copiii, adolescenții și adulții, indiferent de sex, rasă sau stare socio-economică. Este o epidemie globală, cu o prevalență în continuă creștere, România ocupând locul 3 printre țările europene. Se estimează că în lume 1,1 miliarde de persoane sunt hiperponderale, din care 312 milioane sunt obeze.

Obezitatea prezintă o problemă de sănătate publică nu numai prin prevalența sa la toate categoriile de vârstă, ci și prin implicațiile socio-economice și mai ales prin comorbiditățile asociate care cresc riscul relativ al mortalității la 1,5 - 2,7: diabetul zaharat, dislipidemia, complicațiile cardiovasculare, cancerul.

Obezitatea este o boală multifactorială, caracterizată printr-un dezechilibru între aportul de energie și consumul de energie ale organismului.

În consecință, reducerea aportului energetic prin modificarea dietei, schimbarea comportamentului alimentar reprezintă alături de creșterea activității fizice mijloace eficiente de reducere a excesului ponderal.

Orlistatul acționează prin inhibarea specifică și de lungă durată a lipazelor gastrointestinale, scăzând astfel absorbția lipidelor cu cca 30%.

Datorită mecanismului de acțiune la nivel local, este singurul agent medicamentos din clasa sa terapeutică care nu are efecte sistemice: nici asupra sistemului nervos central (insomnie, cefalee, amețeli, anxietate, depresie, uscăciunea gurii, pierderi de memorie, atacuri de panică, parestezii) și nici asupra sistemului cardiovascular (tahicardie, aritmii cardiace, hipertensiune arterială).

Comparativ cu simpla modificare a stilului de viață, Orlistatul determină o scădere ponderală mai mare; în plus, previne mai eficient instalarea diabetului la pacienții obezi și contribuie la asigurarea unui control

glicemic mai bun la pacienții diabetici. Orlistatul ameliorează și multiple alte afecțiuni asociate obezității, de tipul hipertensiunii arteriale, hipercolesterolemiei și sindromului metabolic.

Cele mai frecvente reacții adverse la administrarea de orlistat sunt cele gastrointestinale, incidența acestora scăzând pe măsură ce administrarea de orlistat continuă.

### I. CRITERII DE INCLUDERE ÎN TRATAMENTUL CU ORLISTAT

#### 1. Categoriile de pacienți cu vârste cuprinse între 18 și 26 ani eligibili pentru tratamentul cu orlistat

Pacienții cu vârste cuprinse între 18 și 26 ani care nu realizează venituri vor primi tratament cu orlistat doar dacă:

A. Au un indice de masă corporală (IMC)  $\geq 30$  Kg/mp cu prezența a cel puțin uneia din următoarele comorbidități: diabet zaharat tip II, dislipidemie, boală coronariană ischemică, HTA controlată terapeutic, steatoză hepatică, steato-hepatită, apnee de somn, artroze, osteoartrite, hipercorticism reactiv, tulburare gonadică; medicația se va administra acestor pacienți doar dacă nu au contraindicații de tratament cu orlistat.

B. Au un IMC  $\geq 35$  Kg/mp, cu sau fără comorbidități asociate, dacă nu au contraindicațiile tratamentului cu orlistat.

C. S-a dovedit eșecul terapiei standard - nu s-a produs o scădere ponderală de minim 3% și/sau nu s-au îmbunătățit parametrii metabolici după 12 săptămâni de dietă și activitate fizică.

D. Tratamentul trebuie inițiat numai după excluderea disfuncțiilor endocrinologice: tiroidiene, suprarenale sau hipotalamice tumorale.

E. Nu se vor exclude de la tratament pacienții care iau medicație specifică pentru comorbiditățile asociate.

F. Se vor exclude de la terapia cu orlistat pacienții cu afectare renală, hepatică sau colestatică (de altă etiologie decât cea steatozică), gastrointestinală (sindroame de malabsorbție) sau pulmonară (cu excepția astmului bronșic sau a apneei de somn).

G. Nu se va administra Orlistat pacientelor însărcinate sau care alăptează.

#### 2. Parametrii de evaluare minimă și obligatorie pentru inițierea tratamentului cu orlistat (evaluări nu mai vechi de 8 săptămâni):

A. Caracteristici antropometrice și date clinice generale:

a. Vârsta

b. Dovada includerii într-un program de învățământ și dovada nerealizării de venituri

c. Măsurare talie, greutate corporală, circumferință abdominală, circumferința șoldului și raportul talie/șold

B. Sinteza istoricului bolii cu precizarea:

- etapelor și ritmului de creștere în greutate;

- rezultatelor eventualei terapii urmate (terapie standard comportamentală - dietă și activitate fizică sau

terapie medicamentoasă);

- antecedentelor fiziologice și patologice;

- apariției și evoluției comorbidităților asociate.

#### 3. Evaluări complementare (nu mai vechi de 8 săptămâni) obligatoriu prezente în dosarul pacientului pentru inițierea tratamentului cu orlistat:

- Biochimie generală: glicemie, test de toleranță la glucoză oral sau hemoglobină glicozilată la pacienții cu diabet zaharat, colesterol total, LDL-colesterol, HDL-colesterol, trigliceride, TGO, TGP, markeri de hepatită virală la pacienții cu valori crescute ale transaminazelor, uree, creatinină;

- EKG, consult cardiologic;

- Dozări hormonale: TSH, free T4, catecolamine plasmatice sau metaboliții lor la pacienții cu HTA controlată terapeutic, cortizol plasmatic, LH, FSH, PRL la femeile cu dereglările ciclului menstrual, testosteron plasmatic și prolactină la bărbați;

- Ecografie utero-ovariană la femeile cu dereglări ale ciclului menstrual.

### II. CRITERII DE PRIORITIZARE PENTRU PROGRAMUL DE TRATAMENT CU ORLISTAT AL PACIENȚILOR OBEZI

Pacienții eligibili vor fi prioritizați în funcție de vârstă, IMC, topografia țesutului adipos și prezența complicațiilor specifice obezității (metabolice, cardiovasculare, respiratorii, endocrine, osteoarticulare) documentate:

1. IMC  $\geq 30$  Kg/mp cu **mai mult de o** comorbiditate asociată;

2. IMC  $\geq 35$  Kg/mp cu **o** comorbiditate asociată;

3. IMC  $\geq 40$  Kg/mp cu sau fără comorbidități asociate;

4. Topografia abdominală a țesutului adipos (raport talie/șold  $> 1$  la bărbat și  $0,8$  la femeie), topografie asociată cu un risc crescut de complicații metabolice și cardiovasculare;

5. Probleme psihologice privind stima de sine și integrarea socială (consult psihologic de specialitate).

### III. SCHEMA TERAPEUTICĂ A PACIENTULUI CU OBEZITATE AFLAT ÎN TRATAMENT CU ORLISTAT

Terapia cu Orlistat se administrează pacienților care îndeplinesc criteriile de includere în Programul terapeutic cu Orlistat (Xenical) expuse la punctul I.1. de către medicul specialist endocrinolog sau diabetolog.

Medicul curant este obligat să informeze pacientul și aparținătorii asupra eficacității, reacțiilor adverse și vizitelor necesare pentru monitorizarea tratamentului.

Terapia cu orlistat se va asocia obligatoriu cu terapia standard - dietă, modificarea comportamentului alimentar și creșterea activității fizice.

Terapia cu orlistat presupune administrarea a câte unei capsule de 120 mg de 3 ori/zi, la mesele principale; dacă o masă este omisă sau dacă masa nu conține lipide, doza de orlistat poate fi omisă.

În timpul tratamentului cu orlistat se pot asocia suplimente nutritive care să conțină vitamine liposolubile - îndeosebi vitamina D, dar și vitaminele A, K, E.

Pacientele cu viață sexuală activă vor utiliza în timpul tratamentului cu Orlistat metode contraceptive și vor anunța medicul curant imediat după eventuala pozitivare a unui test de sarcină.

### IV. CRITERIILE DE EVALUARE A EFICACITĂȚII TERAPEUTICE ÎN MONITORIZAREA PACIENȚILOR DIN PROTOCOLUL TERAPEUTIC CU ORLISTAT (XENICAL)

Reevaluările pentru monitorizarea pacienților din programul terapeutic cu orlistat vor fi efectuate de un **medic specialist endocrinolog sau diabetolog**, numit mai jos **medic evaluator**.

#### 1. Perioadele de timp la care se face evaluarea (monitorizarea sub tratament):

La intervale de 3 luni sau mai des în cazul apariției reacțiilor adverse. Evaluările vor cuprinde caracteristicile antropometrice (greutate corporală, circumferință talie, circumferință șolduri, raport

talie/sold), glicemia bazală, testul oral de toleranță la glucoză sau hemoglobină glicozilată la pacienții diabetici, colesterolul total, HDL-colesterolul, LDL-colesterolul, trigliceridele serice, TGO, TGP, EKG, consultul cardiologic. Dozările hormonale și ecografia utero-ovariană vor fi repetate numai dacă evaluarea inițială pentru includerea în Programul terapeutic au fost modificate.

## 2. Criterii de eficacitate terapeutică:

Criterii de control terapeutic optim:

- Scădere ponderală cu minim 5% după 3 luni de tratament și cu minim 10% după 6 luni de tratament.
- Ameliorarea parametrilor metabolici: diabet zaharat, dislipidemie
- Controlul optim al complicațiilor cardio-respiratorii sau ortopedice

## 3. Criterii de ineficiență terapeutică (necesită reevaluarea complianței la tratamentul medicamentos și la modificarea stilului de viață)

- Lipsa scăderii ponderale sau scădere ponderală insuficientă (a se vedea punctul IV.2)
- Evoluția complicațiilor

## V. CRITERIILE DE EXCLUDERE (ÎNTRERUPERE) DIN PROTOCOLUL DE TRATAMENT CU ORLISTAT A PACIENȚILOR CU OBEZITATE

1. Pacienții care au contraindicație la tratamentul cu orlistat:

- afectare renală;
- afectare hepatică sau colestatică (de altă etiologie decât cea steatozică);
- afectare gastrointestinală (sindroame de malabsorbție);
- afectare pulmonară (cu excepția astmului bronșic sau a apneei de somn).
- pacientele însărcinate sau care alăptează.

2. Pacienți care nu înțunesc nici unul din criteriile de eficiență terapeutică de la punctul IV.2

3. Apariția reacțiilor adverse sau contraindicațiilor la tratamentul cu orlistat documentate

4. Apariția sarcinii în cursul tratamentului

5. Complianța scăzută la tratament și monitorizare

6. Încheierea a 12 luni de tratament.

## Criteriile de eligibilitate pentru includerea în tratamentul specific și alegerea schemei terapeutice pentru pacienții cu obezitate tratați cu orlistat, cu vârsta cuprinsă între 12 și 18 ani

Orlistatul este singurul medicament anti-obeziitate care s-a dovedit eficient și sigur la grupa de vârstă cuprinsă între 12 și 16 ani.

Comparativ cu simpla modificare a stilului de viață, Orlistatul determină o scădere ponderală mai mare; în plus, previne mai eficient instalarea diabetului la pacienții obezi și contribuie la asigurarea unui control glicemic mai bun la pacienții diabetici. Orlistatul ameliorează și multiple alte afecțiuni asociate obezității, de tipul hipertensiunii arteriale, hipercolesterolemiei și sindromului metabolic.

Cele mai frecvente reacții adverse la administrarea de orlistat sunt cele gastrointestinale, incidența acestora scăzând pe măsură ce administrarea de orlistat continuă.

## I. CRITERII DE INCLUDERE ÎN PROTOCOLUL TERAPEUTIC CU ORLISTAT

### 1. Categoriile de pacienți - copii eligibili pentru tratamentul cu orlistat

Copiii cu vârste mai mari de 12 ani vor primi tratament cu orlistat doar dacă:

A. Au un indice de masă corporală (IMC)  $\geq 5$  unități peste percentila 95 sau un IMC  $\geq 3$  unități peste percentila 95 dar cu comorbidități semnificative persistente în pofida terapiei standard (dietă și activitate fizică): diabet zaharat sau intoleranță la glucoză, dislipidemie, hipertensiune arterială, steatoză, apnee de somn, complicații ortopedice.

B. S-a dovedit eșecul terapiei standard - nu s-a produs o scădere ponderală de minim 3% sau nu s-au îmbunătățit parametrii metabolici după 12 săptămâni de dietă și activitate fizică.

C. Tratamentul trebuie inițiat numai după excluderea disfuncțiilor endocrinologice: tiroidiene, suprarenale sau hipotalamice tumorale.

D. Nu se vor exclude de la tratament pacienții care iau medicație specifică pentru comorbiditățile asociate.

E. Nu se va asocia terapia cu orlistat la altă medicație utilizată pentru controlul obezității.

F. Se vor exclude de la terapia cu orlistat pacienții cu afectare renală, hepatică sau colestatică (de altă etiologie decât cea steatozică), gastrointestinală (sindroame de malabsorbție) sau pulmonară (cu excepția astmului bronșic sau a apneei de somn).

G. Nu se va administra Orlistat adolescentelor însărcinate sau care alăptează.

H. Tratamentul trebuie început la indicația și sub supravegherea unor medici specialiști cu experiență în prescrierea orlistatului la această grupă de vârstă.

### 2. Parametrii de evaluare minimă și obligatorie pentru inițierea tratamentului cu orlistat (evaluări nu mai vechi de 1 lună):

A. Caracteristici antropometrice și date clinice generale:

a. Vârstă

b. Măsurare talie, greutate corporală, circumferință abdominală

c. Calcularea indicelui de masă corporală (IMC) și înscrierea acestuia pe nomogramele de creștere

d. Măsurarea tensiunii arteriale și compararea acesteia cu valorile normale pentru fiecare categorie de vârstă.

B. Sinteza istoricului bolii cu precizarea eventualei terapii urmate (terapie standard comportamentală - dietă și activitate fizică sau terapie medicamentoasă), a complicațiilor (susținute prin documente anexate), a contraindicațiilor terapeutice (susținute prin documente anexate).

### 3. Evaluări complementare (nu mai vechi de 3 luni) obligatoriu prezente în dosarul pacientului pentru inițierea tratamentului cu orlistat:

- Biochimie generală: glicemie, test de toleranță la glucoză oral sau insulinemie à-jeun, profil lipidic, transaminaze, uree, creatinină

- Explorarea unei eventuale disfuncții endocrine (atunci când aceasta este sugerată de contextul clinic): tiroidiene, suprarenale sau hipotalamice

## II. CRITERII DE PRIORITIZARE PENTRU PROGRAMUL DE TRATAMENT CU ORLISTAT

Pacienții eligibili vor fi prioritizați în funcție de:

A. Caracteristicile antropometrice enumerate la punctul I.2.A.;

B. Prezența comorbidităților sau a complicațiilor:

1. diabet zaharat sau toleranță inadecvată la glucoză sau rezistență la insulină (apreciate prin glicemia à-



jeun, testul de toleranță la glucoză oral sau dozarea insulinemiei à-jeun - insulinemia bazală mai mare de 15 mIU/mL);

2. coexistența dislipidemiei (profil lipidic: colesterolul total > 200 mg/dl, LDL-colesterolul > 129 mg/dl, trigliceride serice > 200 mg/dl);

3. steatoza hepatică (citoliză hepatică cu markeri de hepatită infecțioasă negativi);

4. prezența hipertensiunii arteriale (comparativ cu valorile normale pe grupe de vârstă);

5. existența apneei de somn;

6. probleme ortopedice;

7. probleme psihologice privind stima de sine și integrarea socială.

C. Doriința pacienților de a urma tratamentul medicamentos (documentată în scris de el însuși și de aparținători),

D. Eșecul dovedit al dietei izolate asupra scăderii ponderale - nu s-a produs o scădere ponderală de minim 5% după 12 săptămâni de dietă și activitate fizică (punctul II.1.B).

### III. SCHEMA TERAPEUTICĂ A PACIENTULUI - COPIL CU OBEZITATE AFLAT ÎN TRATAMENT CU ORLISTAT

Terapia cu Orlistat se administrează pacienților care îndeplinesc criteriile de includere în Programul terapeutic cu Orlistat (Xenical).

Tratamentul trebuie început la indicația și sub supravegherea unor medici specialiști cu experiență în prescrierea orlistatului la această grupă de vârstă (diabetologi, nutriționiști, pediatri, endocrinologi).

Medicul curant este obligat să informeze pacientul și aparținătorii asupra eficacității, reacțiilor adverse și vizitelor necesare pentru monitorizarea tratamentului.

Terapia cu orlistat se va asocia obligatoriu cu terapia standard - dietă și activitate fizică.

Terapia cu orlistat presupune administrarea a câte unei capsule de 120 mg de 3 ori/zi, la mesele principale; dacă o masă este omisă sau dacă masa nu conține lipide, doza de orlistat trebuie omisă.

În timpul tratamentului cu orlistat se vor asocia suplimente nutritive care să conțină vitamine liposolubile - îndeosebi vitamina D, dar și vitaminele A, K, E.

Pacientele adolescente cu viață sexuală activă vor utiliza în timpul tratamentului cu Orlistat metode contraceptive și vor anunța medicul curant imediat după eventuala pozitivizare a unui test de sarcină.

### IV. CRITERIILE DE EVALUARE A EFICACITĂȚII TERAPEUTICE URMĂRITE ÎN MONITORIZAREA PACIENȚILOR ÎN TRATAMENT CU ORLISTAT (XENICAL)

Reevaluările pentru monitorizarea pacienților în tratament cu orlistat vor fi efectuate de un **medic specialist endocrinolog, diabetolog - nutriționist sau pediatru**, numiți mai jos **medic evaluator**.

#### 1. Perioadele de timp la care se face evaluarea (monitorizarea sub tratament):

La intervale de 3 luni sau mai des în cazul apariției reacțiilor adverse

#### 2. Criterii de eficacitate terapeutică:

Criterii de control terapeutic optim:

- Scădere ponderală cu minim 5% după 3 luni de tratament și cu minim 10% după 6 luni de tratament.
- Revenirea la normal a parametrilor metabolici
- Controlul optim al complicațiilor cardio-respiratorii sau ortopedice

#### 3. Criterii de ineficiență terapeutică (necesită reevaluarea complianței la tratamentul medicamentos și la modificarea stilului de viață)

- Lipsa scăderii ponderale sau scădere ponderală insuficientă (a se vedea punctul IV.2)
- Evoluția complicațiilor

#### 4. Procedura de avizare a terapiei:

La inițierea terapiei cu orlistat avizul de principiu al comisiei CJAS va fi dat pentru un an de tratament cu doza de 360 mg/zi, în trei prize.

Dacă medicul evaluator constată apariția unor **reacții adverse majore** la tratamentul cu orlistat, ineficiența acestuia (punctul IV.3) sau **lipsa de complianță a pacientului la terapie/monitorizare** va transmite imediat Comisiei CNAS decizia de întrerupere a terapiei.

### V. CRITERIILE DE EXCLUDERE (ÎNTRERUPERE) DIN PROGRAMUL DE TRATAMENT CU ORLISTAT A PACIENȚILOR - COPII CU OBEZITATE

- Pacienți care nu înțeleg nici unul din criteriile de eficiență terapeutică de la punctul IV.2
- Apariția reacțiilor adverse sau contraindicațiilor la tratamentul cu orlistat documentate
- Apariția sarcinii la adolescente
- Complianța scăzută la tratament și monitorizare
- În mod uzual tratamentul nu trebuie continuat mai mult de 12 luni.

### Protocol terapeutic corespunzător poziției nr. 2, cod (A002C): DCI PALONOSETRONUM

**I. Definiția afecțiunii:** EMESIS indus de chimioterapie: simptome acute de greață și vărsătură asociate chimioterapiei înalt și moderat emetogene

#### II. Stadializarea afecțiunii: EMESIS-UL

- Anticipator (înainte de instituirea chimioterapiei)
- Acut (apărut în primele 24 h postchimioterapie)
- Cu debut tardiv (apărut între 24 h și 120 h postchimioterapie)

#### III. Criterii de includere (vârstă, sex, parametrii clinico-paraclinici etc.)

- vârstă: peste 18 ani  
- tratamentul poate fi administrat oricărui pacient care se află în regim terapeutic cu antineoplazice/chimioterapice înalt și moderat emetogene

#### IV. Tratament (doze, condițiile de scădere a dozelor, perioada de tratament)

- doza: administrare unică - o doză de palonosetron este de 0,25 mg, intravenos, în bolus, cu 30 de minute înainte de începerea chimioterapiei sau

- Se administrează oral 500 micrograme de palonosetron cu aproximativ o oră înainte de începerea chimioterapiei.

- nu este necesară ajustarea sau scăderea dozelor

- studiile clinice au demonstrat siguranța utilizării până la 9 cicluri de chimioterapie

#### V. Monitorizarea tratamentului (parametrii clinico-paraclinici și periodicitate)

- **parametrii clinici:**

- răspuns complet (fără emeză și fără medicație de urgență)
- control complet (răspuns complet și nu mai mult de greață ușoară)
- fără greață (conform Scala Likert)

- **parametrii paraclinici:** În timpul tratamentului cu palonosetron (Aloxi), nu s-au înregistrat modificări ale testelor de laborator, semnelor vitale și EKG.

- **periodicitate:** respectă periodicitatea chimioterapiei instituite

**VI. Criterii de excludere din tratament:**

- Reacții adverse severe
- Comorbidități - nu este cazul
- Non-responder: nu există criteriile de excludere/renunțare la medicație antiemetică la pacienții care prezintă emeză refractară la tratament și necesită medicație de urgență
- Non-compliant - nu se aplică

**VII. Reluare tratament** (condiții) - NA

**VIII. Prescriptori:** Medici din specialitățile oncologie medicală și oncologie hematologică.

**Protocol terapeutic corespunzător poziției nr. 3, cod (A004C): DCI ONDASETRONUM, GRANISETRONUM**

**GREAȚA**

**Definiție:** senzația neplăcută a nevoii de a vomita, adesea însoțită de simptome autonome, ex: paloare, transpirație rece, salivăție, tahicardie, diaree.

**VOMA**

**Definiție:** expulzarea forțată a conținutului gastric prin gură.

1. Evaluați greața/vărsăturile - care sunt cele mai probabile cauze?
2. Tratați potențialele cauze reversibile/factori ce pot agrava greața ex. constipație severă, durere severă, infecție, tuse, hipercalcemie, anxietatea, candidoza, medicamente (AINS, AIS, Morfina), etc.
3. Prescrieți cel mai potrivit antiemetic - de primă linie pentru fiecare situație în parte.
4. Prescrieți medicație regulat și "la nevoie".
5. Dacă greața persistă/vărsăturile sunt frecvente - prescrieți SC (pe fluturaș/seringă automată) sau PR.
6. Nu schimbați calea de administrare până când greața nu dispare.
7. Evaluați regulat răspunsul la antiemetic.
8. Optimizați doza de antiemetic. Dacă aveți un beneficiu mic/nu aveți beneficiu după 24 - 48 h, reevaluați posibilele cauze ale senzației de greață.

Ați găsit cauza reală?

↓

Dacă NU - schimbați pe un antiemetic alternativ.

↓

Dacă DA - schimbați pe un antiemetic de linia a II-a.

NOTĂ: 1/3 dintre pacienți au nevoie de mai mult de un antiemetic (etiologie multifactorială).

CAUZA	Medicament I alegere	Medicament a II-a alegere
Medicamentos indusă (opioide, antibiotice, anticonvulsivante, digitale, teofiline, estrogeni etc.)	Haloperidol 1,5 mg - 3 mg seara/bd. sau 2,5 - 5 mg/24 h SA Metoclopramid 10 - 20 mg tds.po/sc	Levomepromazina 6,25 - 25 mg.po/sc seara
Chimioterapie	Ondasetron 8 mg bd/tds./po Granisetron 1 - 2 mg.po.sc/zi Haloperidol 1,5 - 3 mg.bd.	Metoclopramid 10 - 20 mg.tds.po/sc sau 30 - 60 mg/24 h SA.
Radioterapie	Ondasetron 8 mg.bd/tds./po sau Dexametazona 16 mg/zi po/sc.od/bd	Haloperidol 1,5 - 3 mg.bd.
Hipertensiune intracraniană	Dexametazona 16 mg/zi po/sc.od/bd Ciclizina 50 mg.tds.sc	Levomepromazina 6,25 - 25 mg.po/sc seara
Deregări metabolice (hipercalcemie, uremie)	Haloperidol 1,5 mg - 3 mg seara/bd. sau 2,5 - 5 mg/24 h SA	Levomepromazina 6,25 - 25 mg po/sc seara
Staza gastrică Ileus dinamic (ocluzie funcțională)	Metoclopramid 10 - 20 mg.tds.po/sc	Domperidone 10 - 20 mg qds po/sl (Motilium - tb 10 mg)
Ocluzie gastrointestinală	Ciclizina 100 - 150 mg./zi sc. - utilă în ocluzii înalte SAU Haloperidol 3 - 5 mg./zi sc. - util în ocluzii joase; +/- Dexametazona 8 mg./zi sc.	Levomepromazin 6,25 - 25 mg/24 h SA +/- Dexametazona 8 mg./zi sc
Frică/Anxietate (Greață anticipatorie)	Lorazepam 0,5 - 2 mg bd/tds po/sl	Haloperidol 1,5 mg - 3 mg seara/bd Levomepromazina 6,25 - 25 mg.po/sc seara
Greață la mișcare	Ciclizina 100 - 150 mg./zi sc, po	Emetostop = Meclozinum tb 30 mg - 1 tb înainte cu 1 h la nevoie se repetă după 24 h

**Protocol terapeutic corespunzător poziției nr. 4, cod (A005E): DCI PARICALCITOLUM**

**1. Indicații**

Paricalcitolum este recomandat în:

1. BCR stadiile 3 - 5 (eRFG < 60 mL/min) fără tratament prin dializă, pentru tratamentul hiperparatiroidismului secundar: cu iPTH crescut peste două ori față de limita superioară a valorilor normale ale laboratorului, după corectarea calcemiei, fosfatemiei și/sau a carenței/deficienței de vitamină D [25(OH)D serică > 30 ng/mL, în cazul în care determinarea vitaminei D se poate realiza].

2. BCR stadiul 5 tratat prin dializă, pentru tratamentul hiperparatiroidismului sever cu: iPTH seric persistent peste 500 pg/mL (peste 7 x limita superioară a valorii normale a laboratorului)\* care persistă sub tratament cu derivați activi neselectivi ai vitaminei D și optimizarea terapiei de reducere a fosfatemiei (dietă, chelatori intestinali ai calciului, adecvarea dializei).

\* Acest criteriu nu se aplică bolnavilor ajunși în stadiul 5, care erau deja tratați cu paricalcitol din stadiile anterioare.

3. Alegerea medicamentului pentru inițierea tratamentului hiperparatiroidismului secundar este influențată de calcemie, fosfatemie și alte aspecte ale tulburărilor metabolismului mineral și osos:

- la majoritatea pacienților care au indicație de tratament cu activatori ai receptorilor vitaminei D pentru hiperparatiroidismul secundar, derivații neselectivi (alfacalcidolum, calcitriolum) sunt prima opțiune, din cauza costului mai redus;

- tratamentul poate fi inițiat cu derivați selectivi (paricalcitolum) în cazurile cu tendință la hipercalcemie și hiperfosfatemie, cu calcificări vasculare extinse sau cu proteinurie nefrotică.

## 2. Tratament

### Obiectivul tratamentului

Controlul hiperparatiroidismului sever (vezi mai sus), calcemiei și fosfatemiei (vezi mai sus).

### Doze

#### Doza de inițiere:

1. BCR stadiile 3 - 5 (eRFG < 60 mL/min) fără tratament prin dializă:

- iPTH > 500 pg/mL: 2 μg/zi sau 4 μg x 3/săptămână;
- iPTH ≤ 500 pg/mL: 1 μg/zi sau 2 μg x 3/săptămână.

2. BCR stadiul 5 hemodializă, pe cale intravenoasă (bolus, la ședința de hemodializă):

- raportat la greutatea corporală: 0,04 - 0,1 μg/kg x 3/săptămână, sau
- raportat la severitatea hiperparatiroidismului: iPTH/80 sau iPTH/120 (doza în μg) x 3 pe săptămână.

Doza iPTH/120 este preferabilă, mai ales la bolnavii cu valori mult crescute ale parathormonului (> 500 pg/mL sau > 8 x limita superioară a valorii normale a laboratorului), pentru a reduce riscul apariției hipercalcemiei și hiperfosfatemiei;

3. BCR stadiul 5 dializă peritoneală, pe cale orală:

- raportat la greutatea corporală: 0,04 - 0,1 μg/kg x 3/săptămână, sau
- raportat la severitatea hiperparatiroidismului: iPTH/105 (doza în μg) x 3/săptămână.

#### Ajustarea dozei:

1. BCR stadiile 3 - 5 (eRFG < 60 mL/min) fără tratament prin dializă, la 2 - 4 săptămâni interval în faza de inițiere a terapiei și, apoi, trimestrial în funcție de iPTH seric:

- dacă scade cu 30 - 60% din valoarea precedentă inițierii terapiei - se menține aceeași doză;
- dacă scade cu < 30% - se crește doza cu 1 μg/zi sau cu 2 μg x 3/săptămână;
- dacă scade cu > 60% - se reduce doza cu 1 μg/zi sau cu 2 μg x 3/săptămână; La bolnavii care erau pe doza minimă, este indicată creșterea frecvenței între administrări (aceeași doză la două zile interval), astfel încât doza săptămânală să fie cu 50% mai mică;
- dacă scade sub sub limita inferioară a valorilor normale pentru testul de laborator utilizat - se întrerupe temporar administrarea paricalcitolum și se repetă dozarea iPTH peste 4 săptămâni. Paricalcitolum poate fi reluat în doză redusă cu 30% dacă iPTH crește din nou, persistent. La bolnavii care erau pe doza minimă, este indicată creșterea frecvenței între administrări (aceeași doză la două zile interval).

2. BCR stadiul 5 dializă, în funcție de nivelul iPTH seric:

- dacă scade cu 30 - 60% din valoarea precedentă inițierii terapiei - se menține aceeași doză;
- dacă scade cu < 30% - se crește doza cu 0,04 μg/kg la fiecare administrare până se obține reducerea iPTH cu 30%, fără a induce hipercalcemie sau hiperfosfatemie. Doza maximă indicată este 16 μg x 3/săptămână;

c. dacă scade cu > 60% - se reduce doza cu 0,04 μg/kg la fiecare administrare;

d. dacă scade sub 3 x limita superioară a valorilor normale pentru testul de laborator utilizat (< 200 pg/mL) - se întrerupe administrarea paricalcitolum. Dozarea iPTH trebuie repetată după 4 săptămâni, iar în cazul creșterii peste 7 x limita superioară a valorilor normale pentru testul de laborator utilizat, terapia cu paricalcitolum va fi reluată în doză redusă cu 50%.

#### Întreruperea administrării

Este recomandată:

- în BCR stadiile 3 - 5 (eRFG < 60 mL/min) fără tratament prin dializă:
  - iPTH seric scade sub limita inferioară a valorilor normale pentru testul de laborator utilizat;
  - calcemia totală sau calciul ionic seric cresc peste valorile normale ale laboratorului;
  - fosfatemia crește persistent peste valorile normale ale laboratorului;
  - este atins obiectivul terapeutic definit drept menținerea constantă a iPTH seric între limitele de referință normale ale testului de laborator utilizat (vezi mai sus).
- în BCR stadiul 5 dializă când:
  - iPTH seric sub 3 x limita superioară a valorilor normale pentru testul de laborator utilizat (< 200 pg/mL);
  - calcemia totală sau calciul ionic seric cresc peste valorile normale ale laboratorului;
  - fosfatemia crește persistent peste valorile normale ale laboratorului (> 5,5 mg/dL);
  - apar dovezi de boală osoasă adinamică sau intoxicație cu aluminiu;
  - absența răspunsului terapeutic definită prin:
    - persistența iPTH peste 10 x limita superioară a valorii normale a laboratorului după ajustarea corectă a dozelor de paricalcitolum și utilizarea adecvată a celorlalte mijloace terapeutice recomandate;

- apariția complicațiilor clinice ale hiperparatiroidismului secundar sever sau autonom (calcifilaxie, fracturi în os patologic, ruptura tendonului mușchiului cvadriceps, calcificări metastatice).

În toate cazurile de întrerupere a administrării din cauza apariției hipercalcemiei, hiperfosfatemiei sau scăderii excesive a iPTH seric este recomandată monitorizare (repetarea determinărilor după 4 săptămâni).

Dacă valorile calcemiei/fosfatemiei se normalizează și iPTH crește din nou peste 7 x limita superioară a valorilor normale pentru testul de laborator utilizat, terapia cu paricalcitolul poate fi reluată în doză redusă cu 50%.

#### Monitorizare

1. în BCR stadiile 3 - 5 (eRFG < 60 mL/min) fără tratament prin dializă:
  - a. calcemie (calcemia totală sau calciu ionic seric măsurat direct cu electrod specific) - bilunar în prima lună, lunar în primele 3 luni ale terapiei de întreținere și, apoi, trimestrial;
  - b. fosfatemie - bilunar în prima lună, lunar până la 3 luni și, apoi, trimestrial;
  - c. iPTH seric - la 1 lună după inițierea terapiei și, apoi, trimestrial;
2. în BCR stadiul 5 dializă:
  - a. calcemie (calcemia totală sau calciu ionic seric măsurat direct cu electrod specific) - bilunar în prima lună, lunar în primele 3 luni ale terapiei de întreținere și, apoi, trimestrial;
  - b. fosfatemie - bilunar în prima lună, lunar până la 3 luni și, apoi, trimestrial;
  - c. iPTH seric - la 1 lună după inițierea terapiei și, apoi, trimestrial;
  - d. aluminemie - în cazul apariției semnelor de boală osoasă adinamică și la pacienții tratați prelungit cu săruri de aluminiu drept chelatori intestinali de fosfați semestrial.

#### Prescriptori

Medici din specialitatea nefrologie.

### Protocol terapeutic corespunzător poziției nr. 5, cod (A006E): DCI CALCITRIOLUM

#### Indicații

Calcitriolum este indicat în:

1. BCR stadiile 3 - 5 pre-dializă (eRFG < 60 mL/min) pentru tratamentul hiperparatiroidismului secundar, ca terapie de linia a doua, la bolnavi la care iPTH persistă peste limita țintă recomandată pentru stadiul Bolii cronice de rinichi [ $> 70$  pg/mL, BCR3;  $> 110$  pg/mL, BCR4;  $> 190$  pg/mL, BCR5] după corectarea deficitului nutrițional de vitamină D cu colecalciferol [25(OH)D serică  $> 30$  pg/mL; 1,25(OH)2D serică  $< 22$  pg/mL], care au fosfatemie ( $\leq 4,6$  mg/dL) și calcemie normale ( $\leq 10,5$  mg/dL), spontan sau după intervenție terapeutică.
2. BCR stadiul 5 dializă, ca terapie de linia întâi a hiperparatiroidismului secundar, la bolnavii cu iPTH seric  $> 300$  pg/mL (peste 5 x limita superioară a valorii normale a laboratorului) la două determinări consecutive, care au fosfatemie ( $\leq 5,5$  mg/dL) și calcemie normale ( $\leq 10,2$  mg/dL), spontan sau după intervenție terapeutică și nu au semne de intoxicație cu aluminiu (aluminemie  $< 20$   $\mu$ g/L sau între 20 - 60  $\mu$ g/L, dacă testul la desferioxamină este negativ).

#### Tratament

##### Ținta tratamentului

Controlul hiperparatiroidismului secundar (vezi mai sus) și a valorilor calciului și fosfaților serici (vezi mai sus).

#### Doze

##### Doza de inițiere:

1. în BCR stadiile 3 - 5 pre-dializă (eRFG < 60 mL/min): calcitriol 0,125 - 0,25  $\mu$ g/zi pe cale orală;
2. în BCR stadiul 5 dializă - doza este divizată fie în 7 prize zilnice, fie în 3 prize la ședințele de hemodializă, în funcție de nivelul iPTH:
  - a. 1,5 - 4,5  $\mu$ g/săptămână pentru iPTH 300 - 600 pg/mL;
  - b. 3 - 12  $\mu$ g/săptămână pentru iPTH 600 - 1000 pg/mL;
  - c. 9 - 21  $\mu$ g/săptămână per os pentru iPTH  $> 1000$  pg/mL.

##### Ajustarea dozei:

1. în BCR stadiile 3 - 5 pre-dializă este recomandată la 1 - 3 luni interval în funcție de iPTH seric: se face la 1 - 3 luni, în funcție de în funcție de iPTH seric:
  - a. dacă iPTH scade cu 30 - 60% din valoarea precedentă inițierii terapiei - se menține aceeași doză;
  - b. dacă iPTH scade cu  $< 30\%$  - se crește doza cu 25 - 30%;
  - c. dacă iPTH scade cu  $> 60\%$  - se reduce doza cu 25 - 30%;
  - d. dacă iPTH scade sub 40 - 70 pg/mL (sub 0,5 - 1 ori limita superioară a valorii normale a laboratorului) - se întrerupe administrarea. Dozarea iPTH trebuie repetată după 4 săptămâni, iar în cazul creșterii peste limita superioară recomandată pentru stadiul BCR, terapia cu calcitriol va fi reluată în doză redusă cu 50%.
2. în BCR stadiul 5 dializă este recomandată la 2 - 4 săptămâni interval în funcție de iPTH seric:
  - a. dacă iPTH scade cu 30 - 60% - se menține aceeași doză;
  - b. dacă iPTH scade cu  $< 30\%$  - se crește doza cu 0,5 - 1  $\mu$ g/ședința de hemodializă, fără a depăși doza de 4  $\mu$ g la o administrare;
  - c. dacă iPTH scade cu  $> 60\%$  - se reduce doza cu 0,5 - 1  $\mu$ g/ședința de hemodializă;
  - d. dacă iPTH scade sub 300 pg/mL (sub 4,5 x limita superioară a valorii normale a laboratorului) - se întrerupe administrarea. Dozarea iPTH trebuie repetată după 4 săptămâni, iar în cazul creșterii  $> 300$  pg/mL, terapia cu calcitriol va fi reluată în doză redusă cu 50%.

#### Întreruperea administrării

Este recomandată:

1. în BCR stadiile 3 - 5 pre-dializă când:
    - a. Calcemia totală corectată este peste  $> 10,5$  mg/dL (cu reluare după corectare cu doză redusă la 50%, dacă iPTH este peste valorile țintă);
    - b. Fosfatemia este peste 4,6 mg/dL (cu reluare după corectare cu doză redusă la 50%, dacă iPTH este peste valorile țintă);
    - c. iPTH scade sub 40 - 70 pg/mL (sub 0,5 - 1 ori limita superioară a valorii normale a laboratorului).
- Dozarea iPTH trebuie repetată după 4 săptămâni, iar în cazul creșterii peste limita superioară recomandată pentru stadiul BCR, terapia cu calcitriol va fi reluată în doză redusă cu 50%;
- d. este atins obiectivul terapeutic definit drept menținerea constantă a iPTH seric între limitele

recomandate pentru stadiul Bolii cronice de rinichi (vezi mai sus).

2. în BCR stadiul 5 dializă când:

a. calcemia totală corectată este peste 10,2 mg/dL (cu reluare după corectare, cu doză redusă cu 50%, dacă iPTH se menține peste 300 pg/mL);

b. fosfatemia este peste 5,5 mg/dL (cu reluare după corectare, cu doză redusă cu 50%, dacă iPTH se menține peste 300 pg/mL);

c. iPTH seric scade sub 300 pg/mL (sub 4,5 x limita superioară a valorii normale a laboratorului).

Dozarea iPTH trebuie repetată după 4 săptămâni, iar în cazul creșterii > 300 pg/mL, terapia cu calcitriol va fi reluată în doză redusă cu 50%;

d. aluminemia crește este peste 60 µg/L;

e. nu este obținut răspunsul terapeutic, situație definită drept persistența iPTH peste 500 - 800 pg/mL (peste 8 - 12 x limita superioară a valorii normale a laboratorului) după ajustarea corectă a dozelor de VDRA și utilizarea adecvată a celorlalte mijloace terapeutice recomandate (dietă, adecvarea dializei, chelatori intestinali de fosfați) sau apariția complicațiilor clinice ale hiperparatirodismului secundar (calcifilaxie, fracturi în os patologic, ruptura tendonului mușchiului cvadriiceps, calcificări metastatice).

#### Monitorizare

1. în BCR stadiile 3 - 5 pre-dializă:

a. Calcemie (calcemia totală corectată sau calciu ionic seric măsurat direct cu electrod specific) - bilunar în prima lună, lunar până la 3 luni și, apoi, trimestrial;

b. Fosfatemie - bilunar în prima lună, lunar până la 3 luni și, apoi, trimestrial;

c. iPTH seric - la 1 lună după inițierea terapiei și, apoi, trimestrial;

2. în BCR stadiul 5 dializă:

a. calcemie (calciu ionic seric măsurat direct cu electrod specific sau calcemia corectată) - săptămânal în faza de inițiere a terapiei și de ajustare a dozelor; bilunar în primele 3 luni ale terapiei de întreținere și, apoi, lunar;

b. fosfatemie - săptămânal în faza de inițiere a terapiei și de ajustare a dozelor; bilunar în primele 3 luni ale terapiei de întreținere și, apoi, lunar;

c. iPTH - lunar în faza de inițiere a terapiei și de ajustare a dozelor până la obținerea nivelului optim al iPTH cu fosfatemie și calcemie normale. Pe parcursul terapiei de întreținere, dacă doza de VDRA și concentrația iPTH sunt stabile timp de 2 luni, monitorizarea iPTH poate fi efectuată trimestrial;

d. aluminemie - semestrial.

#### Prescriptori

Prescrierea și monitorizarea tratamentului cu calcitriolum va fi efectuată de către medicii nefrologi.

### **Protocol terapeutic corespunzător poziției nr. 6, cod (A008E): DCI IMIGLUCERASUM**

Boala Gaucher este o boală monogenică autosomal recesivă, cauzată de deficitul unei enzime ( $\beta$ -glucocerebrozidaza), deficit datorat unor mutații la nivelul genei acesteia; enzima este necesară pentru metabolizarea glucocerebrozidelor, substanțe de natură lipidică care se acumulează în celulele macrofage din organism, înlocuind celulele sănătoase din ficat, splină și oase.

Manifestările bolii pot fi: anemie, trombocitopenie, splenomegalie, hepatomegalie, afectare osoasă (crize osoase, fracturi patologice) și retard de creștere, dacă debutul clinic survine în copilărie.

Boala Gaucher are 3 forme:

1. tip 1;

2. tip 2 (formă acută neuronopată);

3. tip 3 (formă cronică neuronopată).

Pacienții cu boala Gaucher au o scădere semnificativă a calității vieții, abilitățile sociale și fizice putând fi grav afectate. La pacienții cu tipul 2 sau tipul 3 de boală, la tabloul clinic menționat se adaugă semne și simptome care indică suferința neurologică cu debut la sugar și evoluție infaustă (tipul 2) sau sugar-adult (tipul 3).

Diagnosticul specific se stabilește pe baza următoarelor criterii:

- valoare scăzută a  $\beta$  glucocerebrozidazei < 15 - 20% din valoarea martorilor (diagnostic enzimatic)

- prezența unor mutații specifice bolii, în stare de homozigot sau heterozigot compus la nivelul genei  $\beta$  glucocerebrozidazei (localizată 1q21) - diagnostic molecular.

Tratamentul specific bolii Gaucher este tratamentul de substituție enzimatică (TSE) și cel de reducere a substratului (TRS). Tratamentul cu Imigluerasum este un tratament specific de substituție enzimatică.

#### A. CRITERII DE ELIGIBILITATE PENTRU INCLUDEREA ÎN TRATAMENT

Sunt eligibili pentru includerea în tratament de substituție enzimatică cu Imigluerasum numai pacienții cu diagnostic cert (specific) de boală Gaucher.

Criteriile de includere în tratament sunt următoarele:

#### **I. Criterii de includere în tratament cu Imigluerasum pentru pacienții sub 18 ani - prezența a cel puțin unuia dintre următoarele criterii:**

1. Retard de creștere

2. Organomegalie simptomatică sau disconfort mecanic

3. Citopenie severă:

a. Hb < 10 g/dl (datorată bolii Gaucher)

b. Trombocite < 60.000/mmc sau

c. Neutropenie < 500/mmc sau leucopenie simptomatică cu infecție

4. Boală osoasă: a) simptomatică: episoade recurente de dureri osoase, crize osoase, fracturi patologice; b) modificări specifice la RMN osos: infiltrare medulară, leziuni osteolitice, infarcte osoase, necroză avasculară; c) scăderea densității minerale osoase: osteopenie, osteoporoză

5. Agravare progresivă cel puțin a uneia dintre următoarele componente ale tabloului clinic al bolii: organomegalia, anemia, trombocitopenia sau boala osoasă (chiar dacă parametrii care definesc aceste suferințe nu ating valorile menționate mai sus)

6. Prezența formei neuronopate cronice (tipul 3) sau existența în frătrie a unui pacient cu această formă de boală

#### **II. Criterii de includere în tratament cu Imigluerasum pentru adulți - prezența a cel puțin unuia dintre**

**următoarele criterii:**

1. Creștere viscerală masivă care conduce la disconfort mecanic sau infarcte
2. Citopenie severă:
  - a. Hb < 9 g/dl (datorată bolii Gaucher și nu unor alte cauze)
  - b. Trombocite < 60.000/mm<sup>3</sup> sau
  - c. Neutropenie < 500/mm<sup>3</sup> sau leucopenie simptomatică cu infecție
3. Boală osoasă activă definită prin:
  - a) episoade osoase recurente: fracturi patologice, crize osoase;
  - b) modificări specifice la RMN osos: infiltrare medulară, leziuni osteolitice, infarcte osoase, necroza avasculară;
  - c) scăderea densității minerale osoase: osteopenie, osteoporoză
4. Agravare progresivă cel puțin a uneia dintre următoarele componente ale tabloului clinic al bolii: organomegalia, anemia, trombocitopenia sau boala osoasă (chiar dacă parametrii care definesc aceste suferințe nu ating valorile menționate mai sus)

**III. Pacienții cu boala Gaucher tip 1 care au urmat anterior tratament cu Velaglucerase Alfa, la care nu s-a înregistrat un răspuns adecvat după 6 luni de tratament cu doza de 60 UI/kilocorp la fiecare 2 săptămâni, conform criteriilor din protocolul pentru acest medicament.**

**B. STABILIREA SCHEMEI TERAPEUTICE cu IMIGLUCERASUM A PACIENȚILOR CU BOALĂ GAUCHER**

Tratamentul cu Imiglucerasum se administrează în perfuzie intravenoasă la fiecare două săptămâni, de obicei în doză de 30 - 60 U/kgcorp, în funcție de severitate, pentru tipul 1 de boală Gaucher și 60 - 80 U/kgcorp pentru tipul 3 de boală Gaucher.

Tratamentul de substituție enzimatică este necesar toată viața.

**C. MONITORIZAREA PACIENȚILOR CU BOALĂ GAUCHER**

În monitorizarea bolii Gaucher se vor avea în vedere următoarele obiective\*):

1. Anemia\*):
  - hemoglobina trebuie să crească după 1 - 2 ani de TSE la:
    - 11 g/dl (la femei și copii);
    - ≥ 12 g/dl (la bărbați)
2. Trombocitopenia\*):
  - fără sindrom hemoragipar spontan;
  - trombocitele trebuie să crească după 1 an de TSE:
    - de cel puțin 1,5 ori (la pacienții nesplenectomizați);
    - la valori normale (la pacienții splenectomizați)
3. Hepatomegalia\*)
  - obținerea unui volum hepatic = 1 - 1,5 x N<sup>1</sup>)
  - reducerea volumului hepatic cu:
    - 20 - 30% (după 1 - 2 ani de TSE)
    - 30 - 40% (după 3 - 5 ani de TSE)
4. Splenomegalia\*)
  - obținerea unui volum splenic ≤ 2 - 8 x N<sup>2</sup>)
  - reducerea volumului splenic cu:
    - 30 - 50% (după primul an de TSE)
    - 50 - 60% (după 2 - 5 ani de TSE)
5. Dureri osoase\*)
  - absente după 1 - 2 ani de tratament
6. Crize osoase\*)
  - absente
7. Ameliorare netă a calității vieții
8. La copil/adolescent: - normalizarea ritmului de creștere
  - pubertate normală

Recomandări pentru evaluarea pacienților cu boala Gaucher tip 1:

- la stabilirea diagnosticului ..... tabel I
- în cursul monitorizării ..... tabel II

Recomandări suplimentare minime pentru monitorizarea pacienților cu boala Gaucher tip 3 tabel III

\*) International Collaborative Gaucher Group (ICGG): Gaucher Registry Annual Report 26.06.2014

<sup>1</sup>) multiplu vs normal (raportare la valoarea normală; valoarea normală = [Gr. pacientului (gr) x 2,5]/100

<sup>2</sup>) multiplu vs normal (raportare la valoarea normală; valoarea normală = [Gr. pacientului (gr) x 0,2]/100

**D. CRITERII DE EXCLUDERE A PACIENȚILOR DIN TRATAMENT:**

1. Lipsă de complianță la tratament;
2. Eventuale efecte adverse ale terapiei (foarte rare/exceptionale): prurit și/sau urticarie (raportate la 2,5% dintre pacienți), dispnee, tahicardie, dureri precordiale, angioedem (exceptional); în acest caz, se indică evaluarea pacientului în vederea trecerii la terapia specifică de reducere a substratului (TRS).

Recomandări pentru monitorizarea pacienților cu Boala Gaucher Tip I

**Tabelul I**

**Evaluare la stabilirea diagnosticului**

Ex. Bioumorale	Evaluarea organomegaliei**)	Evaluarea bolii osoase	Ex. Cardio-Pulmonare	Calitatea Vieții
- Hemoleucograma: Hemoglobina Nr. Trombocite Leucocite - Markeri Biochimici*)	1. Volumul splinei (IRM/CT volumetric) 2. Volumul hepatic (IRM/CT)	1. IRM***) (secțiuni coronale; T1 și T2) a întregului femur (bilateral) 2. Rgr.	1. ECG 2. Rgr. toracic 3. Ecocardiografie (Gradientul la nivel de tricuspida-	SF-36 Health Survey (Raportarea pacientului - nivel de sănătate

Chitotriozidaza (sau: lyso GL-1; CCL18; etc. <sup>1)</sup> ) ACE Fosfatiza acidă tartrat rezistentă - Analiza mutațiilor - Teste hepatice AST/ALT bilirubina (directă și indirectă) gamma GT colinesteraza timp de protrombină proteine totale albumina - Evaluări metabolice: Coolesterol (T, HDL, LDL) Glicemie; HbA1C Calciu; Fosfor; Fosfatiza alcalină; Sideremia; feritina - Evaluări imunologice: Imunoglobuline cantitativ - Teste opționale: capacitate totală de legare a Fe Vit B12	volumetric)	- femur (AP-bilateral) - coloana vertebrală (LL) - pumn și mână pentru vârsta osoasă (pentru pacienți cu vârsta de sau sub 14 ani) 3. DEXA (de coloana lombară și de col femural bilateral)	PSDV-) pentru pacienți cu vârsta mai mare de 18 ani.	la nivel funcțional și stare de bine) Somatometrie - talia (cm)/STS - greutatea (kg)/IMC
--	-------------	--	--	---

<sup>1)</sup> markeri sensibili ai activității bolii

<sup>\*</sup>) unul dintre cele trei teste

<sup>\*\*</sup>) organomegalia se va exprima atât în cmc cât și în multiplu față de valoarea normală corespunzătoare pacientului: pentru ficat = [Gr. pacientului (gr) x 2,5]/100; pentru splină = [Gr. pacientului (gr) x 0,2]/100

<sup>\*\*\*</sup>) IRM osos va preciza prezența și localizarea următoarelor modificări: infiltrare medulară; infarcte osoase; necroza avasculară; leziuni litice.

Tabelul II

Evaluare în cursul monitorizării

	Pacienți fără terapie de substituție enzimatică		Pacienți cu terapie de substituție enzimatică	
	La fiecare 12 luni	La fiecare 12 - 24 luni	La fiecare 6 luni	La fiecare 12 - 24 luni
Hemoleucograma				
Hb	X		X	X
Nr. trombocite	X		X	X
Markeri biochimici Chitotriozidaza (sau: lyso GL-1; CCL18; etc. <sup>1)</sup> ACE Fosfatiza acidă tartrat rezistentă	X			X (oricare din teste)
Evaluarea organomegaliei <sup>*</sup> )				
Volumul Splenic (IRM/CT volumetric)		X		X
Volumul Hepatic (IRM/CT volumetric)		X		X
Evaluarea bolii osoase				
1. IRM <sup>**</sup> ) (secțiuni coronale; T1 și T2) a întregului femur (bilateral)		X		X
2. Rgr.: - femur (AP-bilateral) - coloană vertebrală (LL) - pumn și mână (pentru pacienți cu vârsta egală sau sub 18 ani)	X	X		X
3. DEXA (de coloană lombară și de col femural)		X		X
5. Ecocardiografie inclusiv măsurarea PSDV				X
Teste bio-umorale <sup>***</sup> )	X		X	
Calitatea vieții	X		X	
SF-36 Health Survey (sănătate la nivel funcțional și stare de bine)	X			X
Somatometrie	X		X	

<sup>1)</sup> markeri sensibili ai activității bolii

<sup>\*</sup>) organomegalia se va exprima atât în cmc cât și în multiplu față de valoarea normală corespunzătoare pacientului: pentru ficat = [Gr. pacientului (gr) x 2,5]/100; pentru splină = [Gr. pacientului (gr) x 0,2]/100

<sup>\*\*</sup>) IRM osos va preciza prezența și localizarea următoarelor modificări: infiltrare medulară; infarcte osoase; necroză avasculară; leziuni litice.

<sup>\*\*\*</sup>) A se vedea în tabelul I

Recomandări suplimentare minime pentru monitorizarea pacienților cu Boală Gaucher tip III

Tabelul III

	Toți pacienții	Pacienți FĂRĂ terapie enzimatică	Pacienți CU terapie enzimatică
--	----------------	----------------------------------	--------------------------------

	La debut	La fiecare 6 luni	La fiecare 12 luni	La fiecare 6 luni	La fiecare 12 luni
Antecedente personale neurologice					
Semne și simptome neurologice:					
Examenul Nervilor Cranieni					
Mișcări oculare rapide (sacade orizontale)					
Nistagmus	X	X		X	
Strabism convergent	X	X		X	
Urmărirea lentă a unui obiect	X	X		X	
Vorbirea					
Disartrie	X	X		X	
Alimentație					
Tulb. de masticajie	X	X		X	
Tulb. de deglutiție	X	X		X	
Stridor	X	X		X	
Postura capului					
Retroflexie	X	X		X	
Evaluare motorie					
Mioclonii	X	X		X	
motricitate fină					
Prehensiune Index-Mediu (vârsta sub 2 ani)	X	X		X	
Atingeri rapide fine	X	X		X	
Motricitate					
Slăbiciune musculară	X	X		X	
Spasticitate	X	X		X	
Tremor în repaos și la întindere	X	X		X	
Manif. extrapiramidale	X	X		X	
Ataxie	X	X		X	
Reflexe	X	X		X	
Convulsii					
Tip, Frecvență, Medicație	X	X		X	
Teste Neurologice					
EEG	X		X		X
Audiogramă	X		X		X
Potențiale auditive evocate	X		X		X

**Prescriptori:** inițierea, continuarea și monitorizarea tratamentului se realizează de medicii din specialitatea gastroenterologie, hematologie, neurologie, neurologie pediatrică și pediatrie

NOTĂ: Monitorizarea copiilor și adulților cu boală Gaucher se face semestrial de medicul curant al pacientului și cel puțin o dată pe an în Centrul Regional de Genetică Medicală din Cluj pentru copii și în Spitalul Clinic Județean de Urgență - Clinica Medicală II - din Cluj, pentru adulți.

**Protocol terapeutic corespunzător poziției nr. 7, cod (A010N): DCI COMPLEX DE HIDROXID FER (III) SUCROZĂ**

**Indicații**

Tratamentul deficitului absolut (ferritină serică < 100 ng/mL) sau funcțional de fier (ferritină serică > 100 ng/mL și saturarea transferinei < 20%) din anemia (hemoglobină sub 11 g/dL) la pacienți cu boală cronică de rinichi (eRFG < 30 mL/min), tratați sau nu cu agenți stimulatori ai eritropoiezei (ASE), dacă au fost excluse alte cauze ale anemiei.

**Tratament**

**Ținta tratamentului**

Ținta tratamentului este menținerea hemoglobinei pacientului între 11 și 12 g/dL, a indicelui de saturare a transferinei între 20 - 50% și a ferritinei serice între 200 - 500 ng/mL.

**Doze, cale de administrare**

1. Bolnavi cu BCR stadiile 4 și 5 nedializați, dializați peritoneal sau transplantați, cu deficit relativ sau absolut de fier, dacă tratamentul pe cale orală (200 mg fier elemental/zi) nu realizează corectarea deficitului funcțional sau relativ de fier (ferritinemie mai mică de 200 ng/mL), se inițiază administrarea intravenoasă, cu complex de hidroxid de fier (III) sucroză, în doză de 100 mg/2 săptămâni, timp de 10 săptămâni (1000 mg în total).

2. Bolnavi cu BCR stadiul 5 hemodializați, cu deficit relativ sau absolut de fier:

a. **Doza inițială** este de 100 - 200 mg de complex de hidroxid de fier (III) sucroză pe săptămână, timp de 5 - 10 săptămâni (1000 mg în total) administrat lent pe cale intravenoasă în ultimele 2 ore ale ședinței HD.

b. **Doza de întreținere** este în funcție de valorile hemoglobinei și ale ferritinei serice, respectiv ale indicelui de saturare a transferinei:

- Dacă hemoglobina crește  $\geq 11$  g/dL sau cu 0,5 - 1 g/lună, iar deficitul relativ sau absolut de fier persistă, se continuă cu doza de 100 mg/săptămână;

- Dacă hemoglobina crește  $\geq 11$  g/dL sau cu 0,5 - 1 g/lună, iar deficitul relativ sau absolut de fier dispare, se continuă cu doza de 100 mg la 2 săptămâni;

- Dacă hemoglobina se menține sub 10 g/dL, iar deficitul relativ sau absolut de fier dispare, se continuă cu doza de 100 mg la 2 săptămâni și se începe administrarea de agenți stimulatori ai eritropoiezei.

- Dacă ferritina serică crește peste 500 micrograme/L și indice de saturare a transferinei peste 50%, tratamentul intravenos cu fier trebuie întrerupt pentru un interval de până la 3 luni, atât timp cât nu există semne ale deficitului funcțional de fier (indice de saturare a transferinei mai mic 20%). La sfârșitul acestui interval,



trebuie reevaluați parametrii metabolismului fierului.

- Dacă feritinemia a scăzut sub 500 micrograme/L și indicele de saturare a transferinei sub 50%, administrarea intravenoasă a fierului poate fi reluată, dar cu doze reduse la 1/4 - 1/2 din doza inițială.

#### Monitorizare

1. Hemoglobina trebuie monitorizată la două săptămâni până la atingerea dozei de întreținere și apoi lunar, pe toată durata tratamentului.

2. Indicele de saturare a transferinei și feritina serică trebuie monitorizate lunar până la stabilirea dozei de întreținere și apoi la trei luni, pe toată durata tratamentului cu complex de hidroxid de fier (III) sucroză.

#### Prescriptori

Medici nefrologi, conform protocolului. Bolnavilor dializați nu li se pot prescrie și elibera rețete prin farmacia cu circuit deschis pentru complex de hidroxid de fier (III) sucroză, deoarece tratamentul anemiei este inclus în serviciul de dializă

### Protocol terapeutic corespunzător poziției nr. 8, cod (A014E): DCI AGALSIDASUM BETA

#### I. Criterii de eligibilitate pentru includerea în tratamentul de substituție enzimatică

##### 1. Principalele manifestări din boala Fabry sunt:

- **Renale:** proteinurie, disfuncții tubulare, insuficiență renală cronică până la stadiul de uremie (decadele 4 - 5);

- **Cardiace:** cardiomiopatie hipertrofică, aritmii, angor, infarct miocardic, insuficiență cardiacă;

- **Neurologice:** acroparezezi, hipo sau anhidroză, intoleranță la frig/căldură, accidente vasculare cerebrale ischemice;

- **Gastrointestinale:** crize dureroase abdominale, diaree, grețuri, vomă, sațietate precoce;

- **ORL:** hipoacuzie neurosenzorială progresivă, surditate unilaterală brusc instalată, acufene, vertij

- **Pulmonare:** tuse, disfuncție ventilatorie obstructivă;

- **Cutanate:** angiokeratoame;

- **Oculare:** opacități corneene (cornea verticillata), cristalinine, modificări vasculare retiniene;

- **Osoase:** osteopenie, osteoporoză.

##### 2. Criterii de confirmare a diagnosticului de boală Fabry:

- **subiecți de sex masculin:** nivel scăzut al activității  $\alpha$ -galactozidazei A în plasmă și leucocite.

- **subiecți de sex feminin:** nivel scăzut al activității  $\alpha$ -galactozidazei A în plasmă și leucocite și/sau mutație la nivelul genei GLA ce codifică  $\alpha$ -galactozidaza A.

**Sunt eligibili pentru includerea în tratamentul de substituție enzimatică pacienții cu diagnostic cert de boală Fabry.**

##### 3. Indicațiile terapiei de substituție enzimatică în boala Fabry (anexa 1):

- **bărbați (> 16 ani):** după confirmarea diagnosticului de boală Fabry;

- **băieți:** în prezența de manifestări semnificative\*) sau la asimptomatici, după vârsta de 10 - 13 ani;

- **subiecți de sex feminin (toate vârstele):** monitorizare; se instituie terapia în prezența de manifestări semnificative\*) sau dacă este documentată progresia afectărilor de organ.

**\*) manifestări semnificative sunt considerate:** acroparezezii cronice rezistente la tratamentul convențional, proteinurie persistentă peste 300 mg/24 ore, filtrare glomerulară scăzută sub 80 ml/min/1,73 mp, afectare cardiacă semnificativă clinic, accident vascular cerebral sau atacuri ischemice tranzitorii în antecedente, sau modificări ischemice cerebrale la RMN.

#### 4. Obiectivele terapiei de substituție enzimatică: ameliorarea simptomatologiei și prevenirea complicațiilor tardive ale bolii Fabry (anexa 1, anexa 2).

##### II. Stabilirea schemei de tratament prin substituție enzimatică la pacienții cu BOALĂ FABRY

Tratamentul se face cu medicamentul **agalsidasum beta** care se administrează în perfuzie intravenoasă lentă la fiecare 2 săptămâni (2 administrări pe lună), în doză de 1 mg/Kg corp; rata de administrare la primele perfuzii nu trebuie să depășească 15 mg agalsidasum beta/oră.

Durata tratamentului de substituție enzimatică este indefinită, în principiu, pe tot parcursul vieții.

Pacienții care au fost tratați cu terapia de înlocuire cu enzima Agalsidaza alfa (utilizând doza de 0,2 mg/kg o dată la două săptămâni) pentru boala Fabry pot fi mutați pe tratamentul cu Agalsidaza beta, dacă opțiunea medicului pentru această decizie terapeutică este motivată de lipsa de răspuns la tratamentul cu Agalsidasum alfa conform criteriilor din protocolul pentru acest medicament.

Pacienții care prezintă o mutație sensibilă ("amenable mutation") și care au fost tratați cu saperon farmacologic, Migalastat, pentru boala Fabry pot fi mutați pe tratamentul cu Agalsidaza alfa (utilizând doza de 0,2 mg/kg o dată la două săptămâni) sau Agalsidaza beta, dacă opțiunea medicului pentru această decizie terapeutică este motivată de lipsa de răspuns la tratamentul cu Migalastat conform criteriilor din protocolul pentru acest medicament.

Pacienții care prezintă o mutație sensibilă ("amenable mutation") și care au fost tratați cu Agalsidaza alfa (utilizând doza de 0,2 mg/kg o dată la două săptămâni) sau Agalsidaza beta saperon farmacologic pot fi mutați pe tratamentul cu Migalastat, pentru boala Fabry, dacă opțiunea medicului pentru această decizie terapeutică este motivată de lipsa de răspuns la tratamentul cu Agalsidaza alfa sau Agalsidaza beta conform criteriilor din protocoalele pentru aceste medicamente sau este motivată de preferință medicului sau pacientului pentru terapie orală.

##### III. Criterii de excludere din tratamentul de substituție enzimatică (anexa 1, anexa 2)

1. Lipsa de complianță la tratament sau la evaluarea periodică

2. Reacții adverse severe la medicament

#### IV. EVALUAREA ȘI MONITORIZAREA PACIENȚILOR CU BOALA FABRY LA ÎNȚIEREA ȘI PE PARCURSUL TERAPIEI DE SUBSTITUȚIE ENZIMATICĂ

Evaluare	Obiective, criterii și mijloace	Periodicitatea evaluării, Recomandări
Generală	Date demografice	inițial

	Activitatea enzimatică Genotip Anamneza și ex. clinic obiectiv (greutate, înălțime) Pedigree-ul clinic	Inițial Inițial Inițial, la fiecare 6 luni*) Inițial, actualizat la fiecare 6 luni
Renală	Creatinină, urée serică Proteinurie/24 ore sau raport proteinurie/creatinurie din probă random Rata filtrării glomerulare (cl.creatininic) Dializă, transplant (da/nu)	Inițial, la fiecare 6 luni*) Inițial, la fiecare 6 luni*) Inițial, la fiecare 6 luni*) Inițial, la fiecare 6 luni*)
Cardiovasculară	Tensiunea arterială ECG, echocardiografie  Monitorizare Holter, coronarografie Aritmii (da/nu) Angor (da/nu) Infarct miocardic (da/nu) Insuficiență cardiacă congestivă (da/nu) Investigații/intervenții cardiace semnificative (da/nu)	Inițial, la fiecare 6 luni*) Inițial, la fiecare 24 luni la pacienți ≤ 35 ani, la fiecare 12 luni la pacienți > 35 ani*) Suspiciune aritmii, respectiv, angor Inițial, la fiecare 6 luni*) Inițial, la fiecare 6 luni*) Inițial, la fiecare 6 luni*) Inițial, la fiecare 6 luni*) Inițial, la fiecare 6 luni*)
Neurologică	Respirație (normală, hipohidroză, anhidroză) Toleranța la căldură/frig Durere cronică/acută (da/nu), tratament Depresie (da/nu) Accident vascular cerebral ischemic (da/nu) Atac ischemic cerebral tranzitor (da/nu) Examinare imagistică cerebrală RMN (da/nu)	Inițial, la fiecare 6 luni Inițial, la fiecare 6 luni Inițial, la fiecare 6 luni Inițial, la fiecare 6 luni Inițial, la fiecare 6 luni*) Inițial, la fiecare 6 luni*) Inițial, la fiecare 24 - 36 luni*)
ORL	Hipoacuzie, acufene, vertij (da/nu) Audiograma	Inițial, la fiecare 6 luni Inițial, la fiecare 24 - 36 luni*)
Gastroenterologică	Dureri abdominale, diaree (da/nu)	Inițial, la fiecare 6 luni
Dermatologică	Angiokeratoame (prezență, evoluție)	Inițial, la fiecare 6 luni
Respiratorie	Tuse, sindrom de obstrucție bronșică (da/nu) Fumat (da/nu) Spirometrie	Inițial, la fiecare 6 luni Inițial, la fiecare 6 luni Inițial, anual dacă este anormală, dacă este normală la fiecare 24 - 36 luni
Oftalmologică	Acuitate vizuală, oftalmoscopie, ex. biomicroscopic	Inițial, anual dacă există tortuozități ale vaselor retiniene
Alte teste de laborator	Profil lipidic Profil trombofilie (proteina C, proteina S, antitrombina III, etc.)	Inițial, anual Inițial, dacă este accesibil
Teste de laborator specializate	GL-3 plasmatică, anticorpi IgG serici anti- agalidasum beta	Inițial pentru GL-3 plasmatic, la 6 luni de la inițierea tratamentului pentru ambele, dacă sunt accesibile
Durere/calitatea vieții	Chestionar "Inventar sumar al durerii" Chestionar de sănătate mos-36 (SF-36) Chestionar PedsQL (copii)	Inițial, la fiecare 6 luni*) Inițial, la fiecare 6 luni*) Inițial, la fiecare 6 luni*)
Efecte adverse ale terapii		Monitorizare continuă

**Notă**

\*) Evaluare necesară la modificare schemei terapeutice sau la apariția unor complicații/evenimente renale, cardiovasculare sau cerebrovasculare.

**V. Evaluarea și monitorizarea pacienților cu BOALĂ FABRY ce nu beneficiază de tratament de substituție enzimatică se face conform criteriilor și mijloacelor expuse la punctul IV, dar cu periodicitate anuală.**

**VI. Măsuri terapeutice adjuvante și preventive pentru cele mai importante manifestări ale BOLII FABRY**

Domeniu de patologie	Manifestări	Tratament adjuvant și profilactic
Renală	Proteinurie  Uremie	Inhibitori ai ECA sau blocați ai receptorilor de angiotensină; Dializă sau transplant renal (donator cu boală Fabry exclus);
Cardiovasculară	Hipertensiune arterială  Hiperlipidemie Bloc A-V de grad înalt, bradicardie sau tahiaritmii severe Stenoze coronariene semnificative Insuficiență cardiacă severă	Inhibitori ai ECA, blocați ai canalelor de calciu pentru combaterea disfuncției endoteliale și a vasospasmului; Statine; Cardiostimulare permanentă; PTCA sau by-pass aortocoronarian;  Transplant cardiac;
Neurologică	Crize dureroase și acroparestezii  Profilaxia accidentelor vasculocerebrale	Evitarea efortului fizic, a circumstanțelor care provoacă crizele; fenitoin, carbamazepin, gabapentin; Aspirină 80 mg/zi la bărbați > 30 ani și femei > 35 ani; Clopidogrel dacă aspirina nu este tolerată; ambele după accident vasculocerebral ischemic sau atac ischemic

	Depresie, anxietate, abuz de medicamente	tranzitor. Aport adecvat de vit. B12, 6, C, folat. Ex. psihiatric, inhibitori ai recaptării serotoninei;
ORL	Vertij Hipoacuzie Surditate	Trimetobenzamidă, proclorperazină; Protezare auditivă; Implant cohlear;
Dermatologică	Angiokeratoame	Terapie cu laser;
Respiratorie		Abandonarea fumatului, bronhodilatatoare;
Gastrointestinală	Stază gastrică	Mese mici, fracționate; metoclopramid

**VII. PRESCRIPTORI**

Medicii din specialitățile nefrologie, cardiologie, genetică medicală, pediatrie, neurologie.

**Anexa Nr. 1**

**REFERAT DE JUSTIFICARE**

**În atenția Comisiei Naționale pentru aprobarea tratamentului în boala Fabry**

**- BOALA FABRY -**

FO nr. Aflat în evidență din .....

Număr dosar/

**Pacient**

Nume ..... Prenume .....

Data nașterii ..... CNP .....

Adresa .....

Telefon .....

Casa de Asigurări de Sănătate .....

**Medic curant**

Nume ..... Prenume ..... CNP .....

Parafa și semnătura .....

Specialitatea .....

Unitatea sanitară .....

**1. Solicitare:**

Inițială: Da Nu

În continuare: Da Nu

Doza de agalzidază beta recomandată .....

**2. Date clinice**

Talia ..... (cm)

Greutatea ..... (Kg)

Data debutului clinic .....

Data confirmării diagnosticului .....

Metoda de diagnostic utilizată:

- determinarea activității alfa-galactozidazei plasmatice și leucocitare - valori ...../(valori de referință

ale laboratorului .....

Se anexează în copie buletinul de analiză)

- Analiza ADN: mutația identificată .....

Se anexează în copie buletinul de analiză)

**3. Evaluarea renală**

Data .....

Creatinina serică .....

Uree serică .....

Proteinurie .....

Creatininurie .....

Clearance creatininic .....

Dializă Da Nu

Transplant renal Da Nu

**4. Evaluarea cardiovasculară**

Data .....

Tensiunea arterială .....

Cardiomiopatie hipertrofică Da Nu

Aritmii Da Nu

Angor Da Nu

Infarct miocardic Da Nu

Insuficiență cardiacă congestivă Da Nu

Electrocardiogramă Da Nu

Ecocardiografie Da Nu

Investigații/intervenții cardiace semnificative Da Nu

**5. Evaluarea neurologică**

Data .....

Perspirație (normală, hipohidroză, anhidroză) .....

Toleranța la căldură/frig .....

Durere cronică/acută .....

Tratament antialgic .....

Depresie Da Nu

Accident vascular cerebral Da Nu

Atac ischemic cerebral tranzitor Da Nu

Examinare imagistică cerebrală	Da	Nu
<b>6. Evaluare ORL</b>		
Data .....		
Hipoacuzie/Surditate	Da	Nu
Acufene	Da	Nu
Vertij	Da	Nu
Audiograma	Da	Nu
<b>7. Evaluare gastroenterologică</b>		
Data .....		
Dureri abdominale	Da	Nu
Diaree	Da	Nu
<b>8. Evaluare dermatologică</b>		
Data .....		
Angiokeratoame (prezență, evoluție)		
<b>9. Evaluare respiratorie</b>		
Data .....		
Tuse	Da	Nu
Sindrom de obstrucție bronșică	Da	Nu
Spirometrie	Da	Nu
<b>10. Evaluare oftalmologiei</b>		
Data .....		
Acuitate vizuală	Da	Nu
Oftalmoscopie	Da	Nu
Ex. biomicroscopic	Da	Nu
<b>11. Durere/calitatea vieții (chestionare)</b>		
Data completării .....		
Chestionar "Inventar sumar al durerii"		
Chestionar de sănătate mos-36 (SF-36)		
Chestionar PedsQL (copii)		
<b>12. Efecte adverse ale terapiei cu agalzidază beta (până la data actualii evaluări) .....</b>		
<b>13. Alte afecțiuni (în afară de boala Fabry) .....</b>		

**14. Scurtă prezentare de către medicul curant a aspectelor esențiale privind istoricul și evoluția bolii la pacientul respectiv**

**15. Tratamentul recomandat în boala Fabry:**

**Agalzidază beta**

**Doza recomandată: 1 mg/kg corp, la fiecare 2 săptămâni**

**Perioada de tratament recomandată: 26 săptămâni**

**Nr. total de flacoane AGALZIDAZA BETA a 35 mg ..... pentru perioada recomandată.**

**16. Alte observații referitoare la tratament**

**Semnătura și parafa medicului curant**

**Anexa Nr. 2**

### CONSIMȚĂMÂNT INFORMAT

Subsemnatul ....., CNP ....., domiciliat în ....., telefon ..... suferind de boala Fabry cu care am fost diagnosticat din data de ....., am fost pe deplin informat în legătură cu manifestările și complicațiile posibile ale bolii.

Am fost pe deplin informat asupra beneficiilor tratamentului cu agalzidază beta privind ameliorarea simptomelor actuale și prevenirea complicațiilor ulterioare.

De asemenea, am fost informat în legătură cu necesitatea administrării în perfuzie a tratamentului cu agalzidază beta tot la două săptămâni pe termen nelimitat, precum și în legătură cu riscurile acestui tratament.

Mă angajez să respect cu strictețe toate prescripțiile medicale legate de tratamentul cu agalzidază beta și măsurile adjuvante și profilactice.

Mă angajez să respect cu strictețe recomandările privind evaluările medicale periodice necesare pe tot parcursul administrării tratamentului cu agalzidază beta.

Sunt de acord să mi se aplice tratamentul cu agalzidază beta, precum și cu condiționările aferente menționate mai sus.

Nume prenume pacient,

Semnătura,

Nume prenume medic curant,

Semnătura,

Data .....

### **Protocol terapeutic corespunzător poziției nr. 9, cod (A015E): DCI INSULINUM LISPRO**

#### **I. Definiție**

Insulina lispro este un analog de insulină cu durată scurtă de acțiune. Un ml conține 100 U (echivalent cu 3,5 mg) insulina lispro (de origine ADN recombinant produsă pe E.coli) sau 200 unități insulină lispro (echivalent) la 6,9 mg).

#### **II. Criterii de includere pentru tratamentul cu insulină lispro**

Adulți, copii cu vârstă peste 2 ani, cu diabet zaharat, atunci când este necesar tratamentul cu insulină.

#### **III. Doze și mod de administrare:**

1. Doza de Insulină lispro este individualizată și stabilită de către medic în concordanță cu necesitățile pacientului.

2. Insulina lispro se administrează subcutanat, la nivelul brațelor, coapselor, feselor sau abdomenului sau prin pompă continuă de perfuzie. Insulina lispro poate fi utilizată în perfuzie continuă subcutanată cu insulină, în continuare PCSI, în pompe adecvate pentru perfuzia de insulină subcutanată.

Utilizarea locurilor de injectare trebuie rotată, astfel încât să nu se folosească același loc mai frecvent decât aproximativ o dată pe lună. Administrată subcutanat, insulina lispro își exercită efectul rapid și are o durată mai mică de acțiune (2 până la 5 ore), comparativ cu insulina solubilă. Acest debut rapid al acțiunii permite ca o injecție de insulină lispro să se administreze foarte aproape în timp de momentul mesei. Debutul mai rapid al acțiunii în comparație cu insulina umană solubilă se menține indiferent de locul injectării. Ca și în cazul tuturor preparatelor de insulină, durata de acțiune a Insulinei lispro este în funcție de doză, locul injectării, fluxul sanguin, temperatura și activitatea fizică.

3. Insulina lispro poate să fie administrată și intravenos, de exemplu pentru controlul glicemiei în timpul cetoacidozei, bolilor acute sau în perioadele intra- și postoperatorii.

#### IV. Monitorizarea tratamentului

În primele săptămâni după inițierea terapiei cu insulină lispro, se recomandă o monitorizare metabolică strictă. Odată cu ameliorarea controlului metabolic și cu creșterea consecutivă a sensibilității la insulină, poate deveni necesară o ajustare suplimentară a regimului terapeutic. De asemenea, ajustarea dozei poate fi necesară, de exemplu, în caz de modificări ale greutateii corporale, ale stilului de viață al pacientului, ale momentului administrării insulinei sau dacă survin alte situații care cresc susceptibilitatea la hipo- sau hiperglicemie.

Insuficiența renală sau hepatică poate reduce necesarul de insulină al pacienților. La acești pacienți se recomandă monitorizarea atentă a glicemiei și ajustarea dozelor de insulină lispro.

#### V. Contraindicații

Hipersensibilitate la substanța activă sau la oricare dintre excipienți.

Hipoglicemia.

#### VI. Atenționări și precauții speciale pentru utilizare

Folosirea unor doze insuficiente sau întreruperea tratamentului, în special în diabetul zaharat insulino-dependent, poate determina hiperglicemie și cetoacidoză diabetică, stări patologice potențial letale.

O consecință farmacodinamică a acțiunii rapide a analogilor de insulină este faptul că o posibilă hipoglicemie se manifestă mai precoce după administrare decât în cazul insulinei umane solubile.

Schimbarea tipului sau mărcii de insulină administrată unui pacient cu un alt tip sau cu o altă marcă trebuie făcută numai sub supraveghere medicală strictă.

Dacă este utilizată asocierea cu pioglitazonă, pacienții trebuie supravegheați pentru identificarea de semne și simptome ale insuficienței cardiace, creștere în greutate și edeme.

#### VII. Reacții adverse

Reacțiile adverse observate la pacienții care utilizează Insulina lispro sunt în principal dependente de doză și sunt datorate efectului farmacologic al insulinei. Similar altor produse de insulină, hipoglicemia este, în general, cea mai frecventă reacție adversă. Aceasta poate să apară dacă doza de insulină este prea mare comparativ cu necesarul de insulină.

Alergia locală este frecventă. Lipodistrofia la locul injectării este mai puțin frecventă.

**VIII. Întreruperea tratamentului:** decizia de întrerupere temporară sau definitivă a tratamentului va fi luată în funcție de indicații și contraindicații de către specialistul diabetolog, la fiecare caz în parte.

**IX. Prescriptori:** medici diabetologi, alți medici specialiști cu competența în diabet, medici desemnați.

### **Protocol terapeutic corespunzător poziției nr. 10, cod (A016E): DCI INSULINUM ASPART**

#### I. Definiție

Insulina aspart este un analog de insulină cu acțiune scurtă. O unitate de insulină aspart (obținută prin tehnologie ADN recombinant pe *Saccharomyces cerevisiae*) corespunde la 6 nmol, 0,035 mg de insulină aspart bază anhidră. Se prezintă sub două variante, insulina aspart și insulina aspart cu acțiune rapidă-insulină aspart cu adăugarea de nicotinamidă (vitamina B3).

#### II. Criterii de includere pentru tratamentul cu insulină aspart

Adulți, adolescenți și copii cu vârsta de 1 an și peste, cu diabet zaharat, atunci când este necesar tratamentul cu insulină. Insulina aspart poate fi utilizată și în timpul sarcinii. În timpul alăptării nu există restricții privind tratamentul cu insulina aspart. Tratamentul cu insulină al mamelor care alăptează nu prezintă risc pentru copil.

#### III. Doze și mod de administrare:

Doza de insulina aspart este individualizată și stabilită de către medic în concordanță cu necesitățile pacientului. De regulă, insulina aspart trebuie utilizată în asociere cu insuline cu acțiune intermediară sau prelungită injectate cel puțin o dată pe zi. În mod obișnuit, necesarul individual de insulină pentru adulți și copii este de 0,5 - 1,0 U/kg și zi. În tratamentul corelat cu mesele, 50 - 70% din necesarul de insulină poate fi asigurat de insulina aspart, iar restul de o insulină cu acțiune intermediară sau prelungită. Insulina aspart are un debut mai rapid și o durată mai scurtă a acțiunii decât insulina umană solubilă. Datorită debutului său rapid, insulina aspart trebuie administrată, în general, imediat înainte de masă. Atunci când este necesar, insulina aspart poate fi administrat imediat după masă.

Insulina aspart se administrează subcutanat, la nivelul abdomenului, coapsei, în regiunile deltoidiană sau gluteală. Locurile de injectare trebuie schimbate prin rotație în cadrul aceleiași regiuni anatomice. Atunci când se injectează subcutanat în peretele abdominal, debutul acțiunii va fi la 10 - 20 minute de la injectare.

Efectul maxim se manifestă între 1 și 3 ore de la administrare. Durata acțiunii este de 3 - 5 ore. Insulina aspart cu acțiune rapidă are un debut al acțiunii cu 5 minute mai devreme și durata până la rata maximă de perfuzie a glucozei cu 11 minute mai scurt în comparație cu insulina aspart.

Ca și în cazul celorlalte insuline, durata acțiunii variază în funcție de doză, locul injectării, fluxul sanguin, temperatura și activitatea fizică. Ca și în cazul altor insuline, administrarea subcutanată la nivelul peretelui abdominal asigură o absorbție mai rapidă decât din alte locuri de injectare. Totuși, indiferent de locul injectării, debutul acțiunii este mai rapid decât pentru insulina umană solubilă. Insulina aspart poate fi utilizată în perfuzie continuă subcutanată cu insulină (PCSI) în pompe adecvate pentru perfuzia de insulină.

PCSI trebuie administrată în peretele abdominal.

De asemenea, dacă este necesar, insulina aspart poate fi administrat intravenos de către personal medical de

specialitate.

#### IV. Monitorizarea tratamentului

În primele săptămâni după inițierea terapiei cu insulina aspart, se recomandă o monitorizare metabolică strictă. Odată cu ameliorarea controlului metabolic și cu creșterea consecutivă a sensibilității la insulină, poate deveni necesară o ajustare suplimentară a regimului terapeutic. De asemenea, ajustarea dozei poate fi necesară, de exemplu, în caz de modificări ale greutateii corporale, ale stilului de viață al pacientului, ale momentului administrării insulinei sau dacă survin alte situații care cresc susceptibilitatea la hipo- sau hiperglicemie.

Insuficiența renală sau hepatică poate reduce necesarul de insulină al pacienților. La acești pacienți se recomandă monitorizarea atentă a glicemiei și ajustarea dozelor de insulină aspart.

#### V. Contraindicații

Hipersensibilitate la substanța activă sau la oricare dintre excipienți.

#### VI. Atenționări și precauții speciale pentru utilizare

Folosirea unor doze insuficiente sau întreruperea tratamentului, în special în diabetul zaharat insulino-dependent, poate determina hiperglicemie și cetoacidoză diabetică, stări patologice potențial letale.

O consecință farmacodinamică a acțiunii rapide a analogilor de insulină este faptul că o posibilă hipoglicemie se manifestă mai precoce după administrare decât în cazul insulinei umane solubile.

Schimbarea tipului sau mărcii de insulină administrată unui pacient cu un alt tip sau cu o altă marcă trebuie făcută numai sub supraveghere medicală strictă. La pacienții care utilizează insulina aspart poate fi necesară creșterea frecvenței administrărilor sau o modificare a dozelor față de insulinele folosite obișnuit.

Dacă este necesară ajustarea dozelor, aceasta poate fi făcută la primele doze sau în primele săptămâni sau luni de tratament.

Insulina aspart și aspart cu acțiune rapidă poate fi utilizată la adolescenți și copii de la vârsta de 1 an. Nu există experiență clinică privind utilizarea insulinei aspart cu acțiune rapidă la copii cu vârsta sub 2 ani.

#### VII. Reacții adverse

Reacțiile adverse observate la pacienții care utilizează insulina aspart sunt în principal dependente de doză și sunt datorate efectului farmacologic al insulinei. Similar altor produse de insulină, hipoglicemia este, în general, cea mai frecventă reacție adversă. Aceasta poate să apară dacă doza de insulină este prea mare comparativ cu necesarul de insulină.

Reacțiile la locul de injectare includ eritem, inflamare, tumefacție și prurit la locul de injectare. Cele mai multe reacții la locul de injectare sunt minore și tranzitorii, adică dispar în câteva zile, până la câteva săptămâni, pe parcursul tratamentului.

**VIII. Întreruperea tratamentului:** decizia de întrerupere temporară sau definitivă a tratamentului va fi luată în funcție de indicații și contraindicații de către specialist diabetolog, la fiecare caz în parte.

**IX. Prescripitori:** medici diabetologi, alți medici specialiști cu competență în diabet, medici desemnați."

### **Protocol terapeutic corespunzător poziției nr. 11, cod (A017E): DCI INSULINUM LISPRO**

#### I. Definiție

Insulina lispro este un analog de insulină cu profil al activității care este foarte asemănător cu acela al unei insuline bazale (NPH) pe o perioadă de aproximativ 15 ore. Insulina lispro este constituit din suspensie de protamină a insulinei lispro. Un ml conține 100 U (echivalent cu 3,5 mg) insulină lispro (de origine ADN recombinant produsă pe E.coli)

#### II. Criterii de includere pentru tratamentul cu insulina lispro

Insulina lispro este indicat în tratamentul pacienților cu diabet zaharat care necesită insulină pentru menținerea homeostaziei glucozei.

#### III. Doze și mod de administrare:

1. Doza de Insulina lispro este individualizată și stabilită de către medic în concordanță cu necesitățile pacientului.

2. Insulina lispro se poate administra în asociere cu insulina lispro cu durată scurtă de acțiune. Insulina lispro trebuie administrat numai prin injectare subcutanată. Insulina lispro nu trebuie administrat intravenos.

3. Administrarea subcutanată trebuie făcută la nivelul brațelor, coapselor, feselor sau abdomenului.

Utilizarea locurilor de injectare trebuie rotată, astfel încât același loc să nu fie folosit mai frecvent decât aproximativ o dată pe lună.

4. Insulina lispro are un profil al activității care este foarte asemănător cu acela al unei insuline bazale (NPH) pe o perioadă de aproximativ 15 ore. Ca și în cazul tuturor preparatelor de insulină, durata acțiunii Insulina lispro este în funcție de doză, locul injectării, fluxul sanguin, temperatură și activitatea fizică.

#### IV. Monitorizarea tratamentului

În primele săptămâni după inițierea terapiei cu insulina lispro, se recomandă o monitorizare metabolică strictă. Odată cu ameliorarea controlului metabolic și cu creșterea consecutivă a sensibilității la insulină, poate deveni necesară o ajustare suplimentară a regimului terapeutic. De asemenea, ajustarea dozei poate fi necesară, de exemplu, în caz de modificări ale greutateii corporale, ale stilului de viață al pacientului, ale momentului administrării insulinei sau dacă survin alte situații care cresc susceptibilitatea la hipo- sau hiperglicemie.

Insuficiența renală sau hepatică poate reduce necesarul de insulină al pacienților. La acești pacienți se recomandă monitorizarea atentă a glicemiei și ajustarea dozelor de insulină lispro.

#### V. Contraindicații

Hipersensibilitate la substanța activă sau la oricare dintre excipienți

Hipoglicemia

#### VI. Atenționări și precauții speciale pentru utilizare

Folosirea unor doze insuficiente sau întreruperea tratamentului, în special în diabetul zaharat insulino-dependent, poate determina hiperglicemie și cetoacidoză diabetică, stări patologice potențial letale.

O consecință farmacodinamică a acțiunii rapide a analogilor de insulină este faptul că o posibilă hipoglicemie se manifestă mai precoce după administrare decât în cazul insulinei umane solubile.

Schimbarea tipului sau mărcii de insulină administrată unui pacient cu un alt tip sau cu o altă marcă trebuie făcută numai sub supraveghere medicală strictă.

Administrarea insulinei lispro la copii sub 12 ani trebuie luată în considerare numai în cazul în care se așteaptă un beneficiu comparativ cu insulina obișnuită.

#### VII. Reacții adverse

Reacțiile adverse observate la pacienții care utilizează Insulina lispro sunt în principal dependente de doză și sunt datorate efectului farmacologic al insulinei. Similar altor produse de insulină, hipoglicemia este, în general, cea mai frecventă reacție adversă. Aceasta poate să apară dacă doza de insulină este prea mare comparativ cu necesarul de insulină.

Alergia locală este frecventă. Lipodistrofia la locul injectării este mai puțin frecventă.

**VIII. Întreruperea tratamentului:** decizia de întrerupere temporară sau definitivă a tratamentului va fi luată în funcție de indicații și contraindicații de către specialist diabetolog, la fiecare caz în parte.

**IX. Prescriptori:** medici diabetologi, alți medici specialiști cu competența în diabet, medici desemnați.

### **Protocol terapeutic corespunzător poziției nr. 12, cod (A018E): DCI INSULINUM ASPART**

#### **I. Definiție**

Insulina aspart forma premixată 30 este un analog premixat de insulină ce conține insulină aspart solubilă și protamină, insulină aspart cristalizată în raport de 30/70. 1 ml suspensie conține insulină aspart solubilă/insulină aspart cristalizată cu protamină în raport de 30/70 (echivalent cu 3,5 mg) 100 unități.

Insulina aspart este produsă în *Saccharomyces cerevisiae*, prin tehnologie ADN recombinat

#### **II. Criterii de includere**

Adulți, adolescenți și copii cu vârsta de 10 ani și peste, cu diabet zaharat, atunci când este necesar tratamentul cu insulină.

#### **III. Doze și mod de administrare:**

1. Insulina aspart forma premixată 30 poate fi administrată în monoterapie la pacienții cu diabet zaharat tip 2 sau în asociere cu medicamente antidiabetice orale pentru care este aprobată asocierea cu insulină, atunci când acele medicamente antidiabetice orale în monoterapie nu realizează un control glicemic satisfăcător. Când Insulina aspart forma premixată 30 se administrează o dată pe zi, iar doza este mai mare de 30 de unități, în general este recomandat să se împartă doza în două părți și să se efectueze două administrări.

2. La pacienții cu diabet zaharat tip 1, necesarul individual de insulină este cuprins obișnuit între 0,5 și 1,0 Unități/kg și zi și poate fi asigurat total sau parțial de Insulină aspart forma premixată 30. Doza de Insulină aspart forma premixată 30 se stabilește individual, în concordanță cu nevoile pacientului.

3. Insulina aspart forma premixată 30 prezintă un debut al acțiunii mai rapid decât insulina umană bifazică și trebuie administrată, în general, imediat înainte de masă. Când este necesar, Insulina aspart forma premixată 30 se poate administra la scurt timp după masă.

4. Insulina aspart forma premixată 30 se administrează numai subcutanat în coapsă sau peretele abdominal. Se poate administra, de asemenea, în regiunea fesieră sau deltoidiană. Locurile de injectare trebuie schimbate prin rotație în cadrul aceleiași regiuni. Ca și în cazul celorlalte insuline, durata acțiunii variază în funcție de doză, locul injectării, fluxul sanguin, temperatură și activitatea fizică. Insulina aspart forma premixată 30 nu se administrează niciodată intravenos.

5. Insuficiența renală sau hepatică poate reduce necesarul de insulină al pacientului.

6. Insulina aspart forma premixată 30 poate fi utilizată la copii și adolescenți începând de la vârsta de 10 ani în cazul în care insulina premixată este preferată. Pentru copii cu vârsta cuprinsă între 6 și 9 ani datele clinice sunt limitate. Nu au fost efectuate studii cu Insulină aspart formă premixată 30 la copii cu vârsta sub 6 ani.

#### **IV. Monitorizarea tratamentului**

În primele săptămâni după inițierea terapiei cu insulina aspart, se recomandă o monitorizare metabolică strictă. Odată cu ameliorarea controlului metabolic și cu creșterea consecutivă a sensibilității la insulină, poate deveni necesară o ajustare suplimentară a regimului terapeutic. De asemenea, ajustarea dozei poate fi necesară, de exemplu, în caz de modificări ale greutateii corporale, ale stilului de viață al pacientului, ale momentului administrării insulinei sau dacă survin alte situații care cresc susceptibilitatea la hipo- sau hiperglicemie.

#### **V. Contraindicații**

Hipersensibilitate la substanța activă sau la oricare dintre excipienți.

#### **VI. Atenționări și precauții speciale pentru utilizare**

Posologia inadecvată sau întreruperea tratamentului, îndeosebi în diabetul de tip 1 duce la hiperglicemie și cetoacidoză diabetică, condiții potențial letale.

Omiterea unei mese sau efortul fizic excesiv, neplanificat poate duce la hipoglicemie. Comparativ cu insulina umană bifazică, Insulina aspart forma premixată 30 poate avea un efect mai pronunțat de scădere a glicemiei până la 6 ore după injectare.

În funcție de pacient, poate fi necesară compensarea acestui fenomen prin adaptarea dozei de insulină și/sau a aportului alimentar.

Insulina aspart forma premixată 30 se administrează strict în funcție de orarul meselor. De aceea, la pacienții cu afecțiuni concomitente sau tratați cu alte medicamente care pot întârzia absorbția alimentelor, trebuie avut în vedere debutul rapid al acțiunii.

Modificări ale concentrației, mărcii (producătorul), tipului, speciei și/sau metodei de fabricație pot face necesară modificarea dozei. La pacienții tratați cu Insulina aspart forma premixată 30 poate fi necesară modificarea posologiei folosită în cazul insulinei lor uzuale. Dacă este necesară modificarea dozei, aceasta se poate face de la prima doză sau în timpul primelor săptămâni sau luni de tratament.

Experiența clinică privind folosirea insulinei aspart în timpul sarcinii este limitată. În timpul alăptării nu există restricții privind tratamentul cu Insulina aspart forma premixată 30. Tratamentul cu insulină al mamelor care alăptează nu prezintă risc pentru copil. Totuși, poate fi necesară ajustarea dozei de Insulină aspart forma premixată 30.

Asocierea Insulină aspart forma premixată 30 cu pioglitazonă trebuie avută în vedere numai după o evaluare clinică a riscului pacientului de dezvoltare a unor semne sau simptome de insuficiență cardiacă, surplus ponderal și edeme.

#### **VII. Reacții adverse**

Reacțiile adverse observate la pacienții care utilizează Insulina aspart forma premixată 30 sunt în principal dependente de doză și sunt datorate efectului farmacologic al insulinei. Similar altor produse de insulină, hipoglicemia este, în general, cea mai frecventă reacție adversă. Aceasta poate să apară dacă doza de insulină este prea mare comparativ cu necesarul de insulină și de aceea, pe durata intensificării dozajului, este necesară o atenție specială.

Reacțiile la locul de injectare includ eritem, inflamare, tumefacție și prurit. Cele mai multe reacții la locul

de injectare sunt minore și tranzitorii, adică dispar în câteva zile, până la câteva săptămâni, pe parcursul tratamentului.

**VIII. Întreruperea tratamentului:** decizia de întrerupere temporară sau definitivă a tratamentului va fi luată în funcție de indicații și contraindicații de către specialistul diabetolog, la fiecare caz în parte.

**IX. Prescripatori:** medici diabetologi, alți medici specialiști cu competența în diabet, medici desemnați.

#### **Protocol terapeutic corespunzător poziției nr. 13, cod (A019E): DCI INSULINUM GLULIZINA**

Insulina glulizina este un analog de insulină umană cu acțiune rapidă produs prin tehnologia ADN-ului recombinant utilizând tulpini de Escherichia coli. Fiecare ml conține insulină glulizina 100 Unități (echivalent cu 3,49 mg)

##### **I. Criterii de includere pentru tratamentul cu insulina glulizina**

Adulții și copiii peste 6 ani cu diabet zaharat, atunci când este necesar tratamentul cu insulină.

##### **II. Doze și mod de administrare**

1. Regimul de doze de Insulină glulizin trebuie ajustat individual.
2. Insulina glulizin trebuie utilizată în regimuri terapeutice care includ o insulină cu durată de acțiune intermediară sau lungă sau analogi de insulină bazală și poate fi utilizat în asociere cu antidiabetice orale.
3. Insulina glulizin trebuie administrată cu puțin timp (0 - 15 min) înainte de masă, în timpul mesei sau imediat după masă.
4. Insulina glulizin trebuie administrată subcutanat în peretele abdominal, coapsă sau mușchiul deltoid sau în perfuzie continuă în peretele abdominal. În cadrul aceleiași regiuni (abdomen, coapsă sau mușchi deltoid), locurile injectării și ale perfuzării trebuie alternate de la o injecție la alta. Viteza absorbției și, consecutiv, debutul și durata acțiunii, pot fi influențate de locul injectării, exercițiul fizic și alți factori. Injectarea subcutanată în peretele abdominal asigură o absorbție puțin mai rapidă decât de la nivelul altor locuri de injectare.

Insulina glulizin poate fi administrată intravenos. Administrarea pe această cale trebuie efectuată de către personalul medical

##### **III. Monitorizarea tratamentului**

În timpul tratamentului cu insulină se recomandă determinări repetate ale glicemiei prin automonitorizare cu scopul de a evita atât hiperglicemia cât și hipoglicemia. Hipoglicemia poate să apară ca rezultat al unui exces de activitate a insulinei comparativ cu aportul alimentar și consumul energetic. Nu sunt disponibile date specifice cu privire la supradozajul cu insulină glulizin.

##### **IV. Contraindicații**

- Hipersensibilitate la substanța activă sau la oricare dintre excipienți.
- Hipoglicemie

##### **V. Atenționări și precauții speciale pentru utilizare**

• Folosirea unor doze insuficiente sau întreruperea tratamentului, în special în diabetul zaharat insulino-dependent, poate determina hiperglicemie și cetoacidoză diabetică, stări patologice potențial letale. O consecință farmacodinamică a acțiunii rapide a analogilor de insulină este faptul că o posibilă hipoglicemie se manifestă mai precoce după administrare decât în cazul insulinei umane solubile. Trecerea unui pacient la un nou tip sau la o altă marcă de insulină trebuie făcută sub supraveghere medicală strictă.

- Dacă este utilizată asocierea cu pioglitazonă, pacienții trebuie supravegheați pentru identificarea de semne și simptome ale insuficienței cardiace, creștere în greutate și edeme.
- Datele provenite din utilizarea insulinei glulizin la gravide sunt limitate.

##### **VI. Reacții adverse**

• Reacțiile adverse observate la pacienții care utilizează Insulina glulizin sunt în principal dependente de doză și sunt datorate efectului farmacologic al insulinei. Similar altor produse de insulină, hipoglicemia este, în general, cea mai frecventă reacție adversă. Aceasta poate să apară dacă doza de insulină este prea mare comparativ cu necesarul de insulină.

• Reacțiile la locul de injectare includ eritem, inflamare, tumefacție și prurit la locul de injectare. Cele mai multe reacții la locul de injectare sunt minore și tranzitorii, adică dispar în câteva zile, până la câteva săptămâni, pe parcursul tratamentului.

**VII. Întreruperea tratamentului:** decizia de întrerupere temporară sau definitivă a tratamentului va fi luată în funcție de indicații și contraindicații de către specialistul diabetolog, la fiecare caz în parte.

**VIII. Prescripatori:** medici diabetologi, alți medici specialiști cu competența în diabet sau medici desemnați.

#### **Protocol terapeutic corespunzător poziției nr. 14, cod (A020E): DCI PIOGLITAZONUM**

##### **I. Criterii de includere în tratamentul specific:**

1. În monoterapie:

- la pacienții cu DZ tip 2 și insulinorezistență importantă, care nu tolerează metforminul sau la care este contraindicat, și la care valoarea HbA1c este  $\geq 7\%$ , deși măsurile de respectare a stilului de viață au fost aplicate și respectate de cel puțin 3 luni.

Insulinorezistență importantă este sugerată de:

- indice de masă corporală, în continuare IMC  $\geq 30$  kg/mp
- circumferința abdominală, în continuare CA  $> 94$  cm la bărbați și  $> 80$  cm la femei
- alte elemente ale sindromului metabolic.

2. În terapie orală dublă, în asociere cu:

- metformin, la pacienții cu glicemia insuficient controlată, după cel puțin 3 luni de respectare a indicațiilor de modificare a stilului de viață și de administrare a metforminului în doza maximă tolerată (valoarea HbA1c  $\geq 7\%$ )

- un derivat de sulfoniluree la pacienții care prezintă intoleranță la metformin sau pentru care metforminul este contraindicat, glicemia fiind insuficient controlată, deși măsurile de respectare a stilului de viață și administrarea unui derivat de sulfoniluree, în doză maximă tolerată, au fost aplicate de cel puțin 3 luni (valoarea HbA1c  $\geq 7\%$ ).

3. În terapie orală triplă



- la pacienții cu DZ tip 2 și insulinorezistență importantă la care, după cel puțin 3 luni de respectare a indicațiilor de modificare a stilului de viață și de administrare a metforminului în asociere cu derivați de sulfoniluree, în doze maxime tolerate, valoarea HbA1c  $\geq$  7%.

4. Pioglitazona este, de asemenea, indicată în combinație cu insulină, la pacienții cu DZ tip 2 și insulinorezistență importantă, care nu tolerează metforminul sau la care este contraindicat și la care HbA1c este  $\geq$  7%, în ciuda măsurilor de modificare a stilului de viață și a administrării unei insulinoterapii în doze adecvate, pe o perioadă de minim 3 luni.

## II. Doze

Pioglitazona: 15 - 30 mg/zi și, în caz de neatingere a țintei după 3 luni (HbA1c  $<$  7%), doza se poate crește la 45 mg/zi.

În asocierea cu insulină, doza curentă de insulină poate fi păstrată după inițierea tratamentului cu pioglitazonă. Dacă pacienții raportează hipoglicemie, doza de insulină trebuie scăzută.

## III. Criterii de evaluare a eficacității terapeutice

1. Monitorizarea și evaluarea eficienței terapiei se realizează după cum urmează:

- de către medicul prescriptor, în funcție de fiecare caz în parte, pe baza parametrilor clinici și paraclinici;
- clinic: toleranța individuală, semne și simptome de reacție alergică, evaluarea funcției renale sau alte evaluări clinico-biochimice, acolo unde situația clinică o impune;
- prin determinarea valorii glicemiei bazale și postprandiale în funcție de fiecare caz în parte și evaluarea HbA1c la inițierea tratamentului și ulterior periodic, la 6 și 12 luni

2. Ori de câte ori se produc modificări ale schemei terapeutice, eficiența acestora trebuie probată prin determinarea glicemiei a jeun și postprandiale (acolo unde este posibil, și a HbA1c).

3. Schemele terapeutice instituite vor fi menținute doar dacă demonstrează un avantaj terapeutic și sunt de folos la obținerea și menținerea echilibrului metabolic în țintele propuse. La rezultate similare (în termenii țintelor terapeutice și ai calității vieții pacientului) vor fi menținute schemele terapeutice cu un raport cost-eficiență cât mai bun.

4. După atingerea și menținerea țintelor terapeutice se va testa posibilitatea menținerii acestora în condițiile reducerii dozelor: se va testa doza minimă eficientă.

## IV. Contraindicații

- hipersensibilitate la substanța activă sau la oricare dintre excipienți
- insuficiență cardiacă sau istoric de insuficiență cardiacă (stadiile NYHA I până la IV)
- insuficiență hepatică
- cetoacidoză diabetică
- neoplasm de vezică urinară confirmat în prezent sau antecedente de neoplasm de vezică urinară
- hematurie macroscopică neinvestigată
- boala cardiacă ischemică.

## V. Precauții

- Retenția hidrică și insuficiență cardiacă.
- Monitorizarea funcției hepatice.
- Tulburări oculare.
- Creșterea greutatei corporale: greutatea pacientului trebuie determinată periodic.
- Anemia.
- Hipoglicemia.
- Tulburări osoase.
- Nu se vor folosi tiazolidindione la pacienții dializați.
- Comprimatele de pioglitazonă conțin lactoză și de aceea nu trebuie administrate la pacienții cu afecțiuni ereditare rare de intoleranță la galactoză, deficit de lactază sau sindrom de malabsorbție la glucoză-galactoză.

**VI. Întreruperea tratamentului:** decizia de întrerupere temporară sau definitivă a tratamentului va fi luată în funcție de indicații și contraindicații de către specialistul diabetolog, la fiecare caz în parte.

**VII. Prescripători:** Inițierea se face de către medicii diabetologi, alți medici specialiști cu competența în diabet iar continuarea se poate face și de către medicii desemnați conform prevederilor legale în vigoare, în dozele și pe durata recomandată în scrisoarea medicală.

## **Protocol terapeutic corespunzător poziției nr. 15, cod (A021E): DCI ACIDUM TIOCTICUM (ALFA-LIPOICUM)**

### I. Criterii de includere în tratamentul specific:

Acidul alfa-lipoic este indicat pentru tratamentul tulburărilor senzitive din polineuropatia diabetică.

### II. Doze și mod de administrare

La adulți, în cazul tulburărilor senzitive din polineuropatie diabetică, doza recomandată este de 600 mg acid alfa-lipoic pe zi.

Modul și durata de administrare

Medicamentul poate fi administrat independent de mese, cu suficient lichid. (Deoarece acidul alfa-lipoic interacționează cu alimentele, se recomandă administrarea medicamentului a jeun, pentru a îmbunătăți absorbția).

Deoarece polineuropatia diabetică este o boală cronică, poate fi necesar tratament cronic. Decizia asupra fiecărui caz trebuie să aparțină medicului care tratează pacientul.

### III. Contraindicații

Acidul alfa-lipoic este contraindicat la pacienții cu hipersensibilitate cunoscută la acidul alfa-lipoic sau la oricare dintre excipienții produsului.

### IV. Atenționări și precauții speciale

La copii și adolescenți nu se recomandă tratamentul cu acidul alfa-lipoic, deoarece nu există experiență clinică pentru aceste grupe de vârstă. Deoarece nu sunt disponibile date cu privire la siguranța administrării acidului alfa-lipoic în timpul sarcinii, se recomandă ca pacienta, după apariția sarcinii, să nu continue să utilizeze acidul alfa-lipoic decât la recomandarea medicului. Nu se cunoaște dacă acidul alfa-lipoic se excretă în laptele matern. De aceea, acidul alfa-lipoic nu trebuie administrat niciodată în timpul alăptării.

Interacțiuni cu alte produse medicamentoase, alte interacțiuni

Nu se poate exclude faptul că administrarea concomitentă a acidului alfa-lipoic poate diminua efectul

cisplatinei. Efectul insulinei și antidiabeticelor orale de scădere a glicemiei crescute, poate fi potențat. De aceea, se recomandă un control glicemic repetat, mai ales la începutul terapiei cu acid alfa-lipoic. În cazuri izolate, poate fi necesară scăderea dozei de insulină, respectiv de antidiabetice orale, pentru a evita apariția hipoglicemiilor.

În timpul tratamentului cu acidul alfa-lipoic este contraindicat consumul de alcool etilic, deoarece alcoolul etilic și metabolismii acestuia scad efectul terapeutic al acidului alfa-lipoic.

#### V. Reacții adverse

Până în prezent nu s-au raportat reacții adverse după administrarea de preparate medicamentoase care conțin acid alfa-lipoic. Totuși, reacțiile adverse care sunt cunoscute că apar după administrare intravenoasă nu poate fi exclusă cu certitudine în relația administrării acestor comprimate filmate. Ocazional, după administrarea rapidă în perfuzie pot să apară cefalee, dispnee, care ulterior dispar spontan. La locul de puncție sau sistemic, pot să apară reacții alergice cu urticarie și erupții cutanate locale sau chiar șoc. În cazuri izolate, după administrarea intravenoasă a medicamentului, s-au observat crampe musculare, diplopie, purpură și trombocitopenii. În cazuri izolate, datorită creșterii utilizării glucozei, pot să apară hipoglicemii.

#### VI. Prescriptori

Inițierea terapiei se face de către medicii din specialitatea diabet zaharat, nutriție și boli metabolice și/sau medici cu competență/atestat în diabet și/sau medici din specialitatea neurologie; continuarea terapiei se poate face și de către medicii de familie în doza și pe durata recomandată în scrisoarea medicală.

### **Protocol terapeutic corespunzător poziției nr. 16, cod (A022E): DCI SITAGLIPTINUM**

#### I. Criterii de includere în tratamentul specific tratamentul diabetului zaharat de tip 2:

- sub formă de monoterapie la pacienți controlați inadecvat doar prin dietă și exercițiu fizic și pentru care metforminul nu poate fi utilizat datorită contraindicațiilor sau intoleranței;
- la pacienții cu diabet zaharat de tip 2, pentru îmbunătățirea controlului glicemic, în asociere cu metformin, când dieta și exercițiul fizic plus metforminul doza maximă tolerată nu realizează un control glicemic adecvat;
- la pacienții cu diabet zaharat de tip 2, pentru îmbunătățirea controlului glicemic, în asociere cu o sulfoniluree, când dieta și exercițiul fizic plus sulfonilureea în monoterapie la doza maximă tolerată nu realizează un control glicemic adecvat și când metforminul nu poate fi utilizat datorită contraindicațiilor sau intoleranței;
- la pacienții cu diabet zaharat de tip 2, pentru îmbunătățirea controlului glicemic, în asociere cu o sulfoniluree și metformin, când dieta și exercițiul fizic plus terapia duală cu aceste medicamente nu realizează un control glicemic adecvat;
- la pacienții cu diabet zaharat de tip 2, în asociere cu agoniști PPAR $\gamma$  când dieta și exercițiul fizic plus agoniștii PPAR $\gamma$  în monoterapie nu realizează un control glicemic adecvat;
- la pacienții cu diabet zaharat de tip 2 sub formă de terapie adăugată tratamentului cu insulină (cu sau fără metformin), când dieta și exercițiul fizic plus doza stabilă de insulină nu realizează un control glicemic adecvat;

#### II. Doze și mod de administrare

Doza de sitagliptină este de 100 mg, o dată pe zi. Se menține doza de metformin sau de agonist PPAR $\gamma$ , iar sitagliptina se administrează concomitent. În cazul în care sitagliptina este administrat în asociere cu o sulfoniluree sau insulină, trebuie avută în vedere utilizarea unei doze mai mici de sulfoniluree, pentru a diminua riscul hipoglicemiei. În cazul în care este omisă o doză de sitagliptină, aceasta trebuie administrată imediat după ce pacientul își amintește. Nu trebuie administrată o doză dublă în aceeași zi.

#### III. Monitorizarea și evaluarea eficienței terapiei se realizează după cum urmează:

- a) de către medicul prescriptor, în funcție de fiecare caz în parte, pe baza parametrilor clinici și paraclinici;
- b) clinic: toleranța individuală, semne și simptome de reacție alergică, evaluarea funcției renale sau alte evaluări clinico-biochimice, acolo unde situația clinică o impune;
- c) prin determinarea valorii glicemiei bazale și postprandiale în funcție de fiecare caz în parte și evaluarea HbA1c la inițierea tratamentului și ulterior periodic, la 6 și 12 luni.

#### IV. Contraindicații

Hipersensibilitate la substanța activă sau la oricare dintre excipienți.

#### V. Atenționări și precauții speciale pentru utilizare

1. Generale Inhibitorii DPP 4 nu trebuie utilizați la pacienți cu diabet zaharat tip 1 sau pentru tratamentul cetoacidozei diabetice.
2. Hipoglicemia în cazul utilizării în asociere cu un alt antidiabetic oral. În studiile clinice în care s-au administrat inhibitorii DPP-4 în monoterapie și în asociere cu medicamente care nu sunt cunoscute ca determinând hipoglicemie (de exemplu, metformin sau pioglitazonă), frecvența apariției hipoglicemiilor a fost similară cu cele raportate la pacienții la care s-a administrat placebo. În cazul asocierii inhibitorilor DPP-4 (sitagliptina) cu sulfonilureice se impune reducerea dozei de sulfoniluree.
3. Pacienții cu insuficiență renală: Nu este necesară ajustarea dozei de sitagliptina la pacienții cu insuficiență renală ușoară (clearance al creatininei [CrCl] > 50 ml/min). La pacienții cu insuficiență renală moderată ([CrCl] > 30 până la < 50 ml/min) doza de sitagliptină este de 50 mg/zi. La pacienții cu insuficiență renală severă ([CrCl] < 30 ml/min) sau cu boală renală în stadiul terminal necesitând hemodializă sau dializă peritoneală doza de sitagliptina este de 25 mg/zi, tratamentul poate fi administrat indiferent de momentul dializei.
4. Pacienți cu insuficiență hepatică: Nu este necesară ajustarea dozei la pacienții cu insuficiență hepatică ușoară până la moderată. Sitagliptina nu a fost evaluată la pacienții cu insuficiență hepatică severă.
5. Pancreatita acută: utilizarea inhibitorilor DPP-4 a fost asociată cu riscul de a dezvolta pancreatită acută. Pacienții trebuie informați despre simptomul caracteristic al pancreatitei acute: durere abdominală severă, persistentă. Remisiunea pancreatitei a fost observată după întreruperea administrării de sitagliptin (cu sau fără tratament de susținere). Dacă se suspectează pancreatita, sitagliptinul și alte medicamente potențial suspecte, trebuie întrerupte; dacă pancreatita acută este confirmată, tratamentul cu sitagliptin nu trebuie reluat. Se recomandă prudență la pacienții cu antecedente de pancreatită.
6. Copii și adolescenți: Inhibitorii DPP-4 nu sunt recomandați la copii și adolescenții cu vârsta sub 18 ani datorită lipsei datelor privind siguranța și eficacitatea medicamentului.
7. Sarcina și alăptarea: Nu există date adecvate privind utilizarea inhibitorilor DPP-4 la femeile gravide și

în cursul alăptării.

#### **VI. Efecte adverse:**

- cefalee;
- susceptibilitate crescută pentru infecții la nivelul căilor aeriene superioare.

**VII. Întreruperea tratamentului:** decizia de întrerupere temporară sau definitivă a tratamentului cu gliptine va fi luată în funcție de indicații și contraindicații de către un specialist diabetolog, la fiecare caz în parte.

**VIII. Prescriptori:** Inițierea se face de către medicii diabetologi, alți medici specialiști cu competența în diabet iar continuarea se poate face și de către medicii desemnați conform prevederilor legale în vigoare, în dozele și pe durata recomandată în scrisoarea medicală.

### **Protocol terapeutic corespunzător poziției nr. 17, cod (A023E): DCI INSULINUM DETEMIR**

#### **I. Definiție**

Insulina detemir este un analog de insulină cu acțiune prelungită utilizat ca insulină bazală. 1 ml soluție conține insulină detemir 100 unități (echivalent la 14,2 mg). Insulina detemir este produsă pe *Saccharomyces cerevisiae* prin tehnologie ADN recombinant.

#### **II. Criterii de includere** pentru tratamentul cu insulină detemir

Adulți, adolescenți și copii cu vârsta de 1 an sau peste, cu diabet zaharat, atunci când este necesar tratamentul cu insulină.

#### **III. Doze și mod de administrare:**

1. Insulina detemir poate fi utilizat în monoterapie ca insulină bazală sau în combinație cu o insulină bolus. De asemenea poate fi utilizat în combinație cu medicamente antidiabetice orale și/sau agoniști de receptor GLP-1. În situațiile în care insulina detemir este administrată în combinație cu medicamente antidiabetice orale sau este adăugată la agoniști de receptor GLP-1, se recomandă să fie administrată o dată pe zi.

2. Când se utilizează ca parte a unei terapii insulinice de tip bazal-bolus, insulina detemir trebuie administrată o dată sau de două ori pe zi, în concordanță cu necesitățile pacientului. Doza de insulină detemir trebuie ajustată individual. La pacienții care necesită două doze zilnice pentru optimizarea controlului glicemiei, doza de seară poate fi administrată seara sau înainte de culcare. Insulina detemir se administrează doar subcutanat. NU trebuie administrată intravenos, deoarece poate determina hipoglicemie severă. Administrarea intramusculară trebuie de asemenea, evitată. Insulina detemir nu trebuie utilizată în pompele de perfuzare a insulinei.

3. Se administrează subcutanat prin injecție în peretele abdominal, coapsă, braț, regiunea deltoidiană sau în regiunea gluteală. Locurile de injecție trebuie întotdeauna schimbate în cadrul aceleiași regiuni anatomice pentru a evita lipodistrofia. Durata de acțiune variază în funcție de doză, locul de injecție, fluxul sanguin, temperatură și nivelul activității fizice

4. Înlocuirea altor insuline cu acțiune prelungită sau intermediară cu Insulina detemir, poate necesita ajustarea dozei și a momentului administrării. Ca în cazul tuturor insulinelor, monitorizarea atentă a glicemiei este recomandată în timpul înlocuirii și în timpul primelor săptămâni după aceasta.

5. Poate fi necesară ajustarea tratamentului antidiabetic concomitent (doza și/sau momentul administrării antidiabeticelor orale sau a insulinelor cu acțiune scurtă/rapidă asociate).

6. Insulina detemir poate fi administrată la pacienții vârstnici, cu vârsta > 65 de ani.

Conform Rezumatului Caracteristicilor Produsului, la vârstnici și la pacienții cu afectare renală sau hepatică, monitorizarea glicemiei trebuie intensificată și dozele de insulină detemir ajustate în funcție de necesitățile individuale

#### **IV. Monitorizarea tratamentului**

În primele săptămâni după inițierea terapiei cu insulină detemir, se recomandă o monitorizare metabolică strictă. Odată cu ameliorarea controlului metabolic și cu creșterea consecutivă a sensibilității la insulină, poate deveni necesară o ajustare suplimentară a regimului terapeutic. De asemenea, ajustarea dozei poate fi necesară, de exemplu, în caz de modificări ale greutateii corporale, ale stilului de viață al pacientului, ale momentului administrării insulinei sau dacă survin alte situații care cresc susceptibilitatea la hipo- sau hiperglicemie.

#### **V. Contraindicații**

Hipersensibilitate la insulina detemir sau la oricare dintre excipienți

#### **VI. Atenționări și precauții speciale pentru utilizare**

1. Insulina detemir nu trebuie administrată intravenos, deoarece aceasta poate determina hipoglicemii severe. Trebuie evitată administrarea intramusculară.

2. Dacă insulina detemir este amestecată cu alte preparate insulinice, profilul de acțiune al uneia sau al ambelor componente se va modifica. Amestecarea insulinei detemir cu analogi de insulină cu acțiune rapidă, de exemplu insulina aspart, are ca rezultat un profil de acțiune cu un efect maxim mai scăzut și mai întârziat comparativ cu cel al injecțiilor separate. De aceea, amestecarea insulinei cu acțiune rapidă și a Insulinei detemir trebuie evitată.

3. Sarcina și alăptarea. Tratamentul cu insulină detemir poate fi luat în considerare în timpul sarcinii, dar trebuie evaluat orice potențial beneficiu comparativ cu posibilitatea creșterii riscului unui rezultat nedorit al sarcinii. Datele de siguranță colectate după punerea pe piață a produsului nu au arătat reacții adverse generate de insulina detemir asupra sarcinii și nici malformații sau toxicitate fetală/neonatală.

Alăptarea

Nu se cunoaște dacă insulina detemir se excretă în laptele uman. Nu sunt anticipate efecte metabolice ale insulinei detemir pentru nou-născuți/copii alăptați deoarece insulina detemir este o peptidă care se transformă în aminoacizi în tractul gastrointestinal uman. Femeile care alăptează pot necesita ajustarea dozei de insulină și a dietei.

#### **VII. Reacții adverse**

Reacțiile adverse observate la pacienții care utilizează Insulină detemir sunt în principal dependente de doză și datorate efectului farmacologic al insulinei. Hipoglicemia este o reacție adversă frecventă. Poate să apară dacă doza de insulină este prea mare comparativ cu necesarul de insulină.

Reacțiile la locul de injecție sunt întâlnite mai frecvent în timpul tratamentului cu Insulină detemir, decât în timpul tratamentului cu insulină umană. Aceste reacții includ eritem, inflamare, contuzie, tumefacție și prurit la locul de injecție. Cele mai multe reacții la locul de injecție sunt minore și tranzitorii, adică dispar în câteva zile, până la câteva săptămâni, pe parcursul tratamentului.

**VIII. Întreruperea tratamentului:** decizia de întrerupere temporară sau definitivă a tratamentului va fi luată în funcție de indicații și contraindicații de către specialistul diabetolog, la fiecare caz în parte.

**IX. Prescriptori:** medici diabetologi, alți medici specialiști cu competență în diabet, medici desemnați.

#### **Protocol terapeutic corespunzător poziției nr. 18, cod (A024E): DCI INSULINUM GLARGINE**

##### **I. Definiție**

Insulina glargin este un analog de insulină umană cu durată lungă de acțiune produs prin tehnologia ADN-ului recombinant pe tulpini de Escherichia coli.

Insulina glargin se poate prezenta sub forma insulina glargin 100 unități/ml (echivalent cu 3,64 mg) inovativ sau biosimilar și insulina glargin 300 unități/ml (echivalent cu 10,91 mg).

##### **II. Criterii de includere** pentru tratamentul cu insulină glargin

Insulina glargin 100 unități/ml este indicată pentru adulți, adolescenți și copii cu vârsta de 2 ani sau peste, cu diabet zaharat, atunci când este necesar tratamentul cu insulină.

Insulina glargin 300 unități/ml este indicată pentru tratamentul diabetului zaharat la adulți, adolescenți și copii începând cu vârsta de 6 ani.

##### **III. Doze și mod de administrare**

1. Insulina glargin trebuie administrată o dată pe zi, oricând în timpul zilei, însă la aceeași oră în fiecare zi. Dozele și momentul administrării insulinei glargin trebuie adaptate individual. La pacienții cu diabet zaharat tip 2, insulina glargin poate fi administrată și în asociere cu antidiabetice orale.

2. Stabilirea dozei de insulină și a algoritmului de ajustare al acesteia se va face de către medicul specialist diabetolog pentru fiecare pacient în parte în funcție de necesarul de insulină stabilit pe baza evaluării clinico-biochimice, a obiectivelor de tratament stabilite și a prezenței concomitente și a altor măsuri terapeutice.

3. Insulina glargin se administrează pe cale subcutanată prin injectare la nivelul peretelui abdominal, regiunii deltoidiene sau a coapsei.

4. Locurile de injectare din cadrul unei regiuni de injectare aleasă trebuie alternate de la o injecție la alta.

5. Insulina glargin nu trebuie administrată intravenos. Durata prelungită de acțiune a Insulinei glargin este dependentă de injectarea sa în țesutul subcutanat. Administrarea intravenoasă a dozei uzuale subcutanate poate determina hipoglicemie severă.

##### **IV. Monitorizarea tratamentului**

În primele săptămâni după inițierea terapiei cu insulină glargin, se recomandă o monitorizare metabolică strictă. Odată cu ameliorarea controlului metabolic și cu creșterea consecutivă a sensibilității la insulină, poate deveni necesară o ajustare suplimentară a regimului terapeutic. De asemenea, ajustarea dozei poate fi necesară, de exemplu, în caz de modificări ale greutateii corporale, ale stilului de viață al pacientului, ale momentului administrării insulinei sau dacă survin alte situații care cresc susceptibilitatea la hipo- sau hiperglicemie.

##### **V. Contraindicații**

Hipersensibilitate la insulina glargin sau la oricare dintre excipienți.

##### **VI. Atenționări și precauții speciale pentru utilizare**

La pacienții cu insuficiență hepatică sau la pacienții cu insuficiență renală moderată/severă.

Sarcina și alăptarea. Pentru insulina glargin nu sunt disponibile date clinice din studii controlate privind utilizarea sa în cursul sarcinii și alăptării.

Utilizarea insulinei glargin poate fi luată în considerare în timpul sarcinii, dacă este necesar din punct de vedere clinic.

Dacă este utilizată asocierea cu pioglitazonă, pacienții trebuie supravegheați pentru identificarea de semne și simptome ale insuficienței cardiace, creștere în greutate și edeme.

##### **VII. Reacții adverse**

Hipoglicemia, în general cea mai frecventă reacție adversă la tratamentul cu insulină, poate să apară dacă doza de insulină este prea mare în raport cu necesarul de insulină. Momentul apariției hipoglicemiei depinde de profilul de acțiune al insulinelor utilizate și, de aceea, se modifică atunci când se schimbă regimul terapeutic.

Reacții la locul injectării. Aceste reacții includ eritem, durere, prurit, urticarie, edem sau inflamație. Cele mai multe reacții minore la insuline la nivelul locului de administrare se remit, de regulă, în decurs de câteva zile până la câteva săptămâni.

**VIII. Întreruperea tratamentului:** decizia de întrerupere temporară sau definitivă a tratamentului va fi luată în funcție de indicații și contraindicații de către specialistul diabetolog, la fiecare caz în parte.

**IX. Prescriptori:** medici diabetologi, alți medici specialiști cu competență în diabet sau medici desemnați.

#### **Protocol terapeutic corespunzător poziției nr. 19, cod (A025E): DCI COMBINAȚII (PIOGLITAZONUM + METFORMIN)**

Substanța activă: fiecare comprimat conține pioglitazonă 15 mg (sub formă de clorhidrat) și clorhidrat de metformină 850 mg.

##### **I. Criterii de includere în tratamentul specific:**

Combi-nația este indicată pentru tratamentul pacienților cu diabet zaharat de tip 2, mai ales al celor supraponderali, care nu pot obține un control suficient al glicemiei numai cu doza maxim tolerată de metformină administrată pe cale orală.

##### **II. Doze și mod de administrare**

1. Doza obișnuită de Combi-nație este de 30 mg/zi pioglitazonă plus 1700 mg/zi clorhidrat de metformină (această doză se obține cu un comprimat de Combi-nație 15 mg/850 mg, administrat de două ori pe zi). Înainte ca pacientului să i se administreze Combi-nația trebuie luată în considerare creșterea treptată a dozei de pioglitazonă (adăugată dozei optime de metformină). Dacă este adecvat din punct de vedere clinic, se poate lua în considerare trecerea directă de la monoterapia cu metformină la Combi-nație.

2. Administrarea de Combi-nație în timpul mesei sau imediat după aceea poate reduce simptomele gastrointestinale asociate cu metformină.

##### **III. Contraindicații**

Combi-nația este contraindicată la pacienții cu:

- Hipersensibilitate la substanțele active sau la oricare dintre excipienți
- Insuficiență cardiacă sau antecedente de insuficiență cardiacă (stadiile NYHA de la I la IV)

- Boală cronică sau acută, care ar putea determina hipoxie tisulară, cum ar fi insuficiență cardiacă sau respiratorie, infarct miocardic recent, șoc
- Insuficiență hepatică
- Intoxicație acută cu alcool, alcoolism
- Cetoacidoză diabetică sau precomă diabetică
- Insuficiență sau disfuncție renală (clearance-ul creatininei < 60 ml/min)
- Afecțiuni acute cu potențial de deteriorare a funcției renale, cum ar fi:
  - Deshidratare
  - Infecție severă
  - Șoc
- Administrare intravasculară de substanțe de contrast cu iod
- Alăptare

#### IV. Criterii de evaluare a eficacității terapeutice

1. Monitorizarea și evaluarea eficienței terapiei se realizează după cum urmează:
  - a) de către medicul prescriptor, în funcție de fiecare caz în parte, pe baza parametrilor clinici și paraclinici;
  - b) clinic: toleranța individuală, semne și simptome de reacție alergică, evaluarea funcției renale sau alte evaluări clinico-biochimice, acolo unde situația clinică o impune;
  - c) prin determinarea valorii glicemiei bazale și postprandiale în funcție de fiecare caz în parte și evaluarea HbA1c la inițierea tratamentului și ulterior periodic, la 6 și 12 luni.
2. Ori de câte ori se produc modificări ale schemei terapeutice, eficiența acestora trebuie probată prin determinarea glicemiei a jeun și postprandială (acolo unde este posibil și a HbA1c).
3. Schemele terapeutice înlocuite vor fi menținute doar dacă demonstrează un avantaj terapeutic și sunt de folos la obținerea și menținerea echilibrului metabolic în țintele propuse). La rezultate similare (în termenii țintelor terapeutice și ai calității vieții pacientului) vor fi menținute schemele terapeutice cu un raport cost-eficiență cât mai bun.

#### V. Atenționări și precauții speciale pentru utilizare

1. Acidoza lactică
2. Funcția renală
3. Intervenția chirurgicală
4. Administrarea unei substanțe de contrast care conține iod
5. Retenția de lichide și insuficiență cardiacă
6. Monitorizarea funcției hepatice
7. Creșterea în greutate
8. Hipoglicemia
9. Tulburările oculare
10. Ovarele polichistice
11. Altele
12. Riscul de fractură trebuie avut în vedere în cazul femeilor cărora li se administrează pioglitazonă în cadrul unui tratament pe perioadă îndelungată.
13. Combinația nu trebuie utilizată în timpul sarcinii și la femeile aflate în perioada fertilă care nu folosesc metode de contracepție. Nu se cunoaște dacă alăptarea determină expunerea copilului mic la medicament. De aceea, combinația nu trebuie utilizată de către femeile care alăptează.

#### VI. Reacții adverse

Nu s-au efectuat studii clinice terapeutice cu Combinația comprimate; cu toate acestea, s-a demonstrat bioechivalența Combinației, constând din administrarea concomitentă de pioglitazonă și metformină.

Reacțiile adverse sunt prezentate în ordinea descrescătoare a gravității: tulburări hematologice și limfatice (anemie), tulburări oculare, tulburări gastro-intestinale, tulburări metabolice și de nutriție (creștere în greutate) tulburări musculo-scheletale și ale țesutului conjunctiv (artralgie) tulburări renale și ale căilor urinare (hematurie)

**VII. Întreruperea tratamentului:** decizia de întrerupere temporară sau definitivă a tratamentului va fi luată în funcție de indicații și contraindicații de către specialistul diabetolog, la fiecare caz în parte.

**VIII. Prescriptori:** Inițierea se face de către medicii diabetologi, alți medici specialiști cu competența în diabet iar continuarea se poate face și de către medicii desemnați conform prevederilor legale în vigoare, în dozele și pe durata recomandată în scrisoarea medicală.

### **Protocol terapeutic corespunzător poziției nr. 20, cod (A029E): DCI INSULINUM LISPRO**

#### I. Definiție

Insulina lispro forma premixată 25 este un analog premixat de insulină constituit din soluție de insulină lispro 25% și suspensie de protamină a insulinei lispro 75%. - Un ml conține 100 U (echivalent cu 3,5 mg) insulină lispro (de origine ADN recombinant produsă pe E.coli).

Insulina lispro forma premixată 50 este un analog premixat de insulină constituit din soluție de insulină lispro 50% și suspensie de protamină a insulinei lispro 50%. - Un ml conține 100 U (echivalent cu 3,5 mg) insulină lispro (de origine ADN recombinant produsă pe E.coli).

#### II. Criterii de includere pentru tratamentul cu insulină lispro formele premixate

Insulina lispro formele premixate 25 și 50 sunt indicate pentru tratamentul pacienților cu diabet zaharat care necesită insulină pentru menținerea homeostaziei glucozei. Administrarea la copii sub 12 ani trebuie luată în considerare numai în cazul în care se așteaptă un beneficiu comparativ cu insulina obișnuită.

#### III. Doze și mod de administrare

1. Doza de Insulină lispro este individualizată și stabilită de către medic în concordanță cu necesitățile pacientului.
2. Insulina lispro forma premixată 25 și forma premixată 50 trebuie administrate numai prin injectare subcutanată. După administrarea subcutanată se observă debutul rapid și atingerea precoce a activității maxime. Aceasta permite ca Insulina lispro forma premixată 25 și forma premixată 50 să poată fi administrate foarte aproape de momentul mesei. Ca și în cazul tuturor preparatelor de insulină, durata acțiunii Insulinei lispro formă premixată 25 sau 50, este în funcție de doză, locul injectării, fluxul sanguin, temperatură și activitatea fizică.

#### IV. Monitorizarea tratamentului

În primele săptămâni după inițierea terapiei cu insulina lispro forma premixată 25 sau 50, se recomandă o monitorizare metabolică strictă. Odată cu ameliorarea controlului metabolic și cu creșterea consecutivă a sensibilității la insulină, poate deveni necesară o ajustare suplimentară a regimului terapeutic. De asemenea, ajustarea dozei poate fi necesară, de exemplu, în caz de modificări ale greutății corporale, ale stilului de viață al pacientului, ale momentului administrării insulinei sau dacă survin alte situații care cresc susceptibilitatea la hipo- sau hiperglicemie.

Insuficiența renală sau hepatică poate reduce necesarul de insulină al pacienților. La acești pacienți se recomandă monitorizarea atentă a glicemiei și ajustarea dozelor de insulină lispro formă premixată.

#### V. Contraindicații

Hipersensibilitate la substanța activă sau la oricare dintre excipienți

Hipoglicemia

#### VI. Atenționări și precauții speciale pentru utilizare

Folosirea unor doze insuficiente sau întreruperea tratamentului, în special în diabetul zaharat insulino-dependent, poate determina hiperglicemie și cetoacidoză diabetică, stări patologice potențial letale.

O consecință farmacodinamică a acțiunii rapide a analogilor de insulină este faptul că o posibilă hipoglicemie se manifestă mai precoce după administrare decât în cazul insulinei umane solubile.

Schimbarea tipului sau mărcii de insulină administrată unui pacient cu un alt tip sau cu o altă marcă trebuie făcută numai sub supraveghere medicală strictă.

Administrarea insulinei lispro mixată (25/50) la copii sub 12 ani trebuie luată în considerare numai în cazul în care se așteaptă un beneficiu comparativ cu insulina obișnuită.

Dacă este utilizată asocierea cu pioglitazonă, pacienții trebuie supravegheați pentru identificarea de semne și simptome ale insuficienței cardiace, creștere în greutate și edeme.

#### VII. Reacții adverse

Reacțiile adverse observate la pacienții care utilizează Insulina lispro sunt în principal dependente de doză și sunt datorate efectului farmacologic al insulinei, hipoglicemia este, în general, cea mai frecventă reacție adversă. Aceasta poate să apară dacă doza de insulină este prea mare comparativ cu necesarul de insulină.

Alergia locală este frecventă. Lipodistrofia la locul injectării este mai puțin frecventă.

**VIII. Întreruperea tratamentului:** decizia de întrerupere temporară sau definitivă a tratamentului va fi luată în funcție de indicații și contraindicații de către specialist diabetolog, la fiecare caz în parte.

**IX. Prescriptori:** medici diabetologi, alți medici specialiști cu competență în diabet, medici desemnați.

### **Protocol terapeutic corespunzător poziției nr. 21, cod (A030Q): DCI ALGLUCOSIDASUM ALFA**

#### I. Definiție

Boala Pompe (glicogenoză tip II) este o boală monogenică (cu transmitere autozomal recesivă) a metabolismului glicogenului, datorată deficitului unei hidrolaze acide lizozomale,  $\alpha$ -glucozidaza, care determină acumularea consecutivă de glicogen în toate țesuturile indivizilor afectați. A fost descrisă în urmă cu 50 ani.

Frecvența este diferit raportată în diferite zone geografice, estimarea medie fiind de 1/40.000.

#### II. Forme clinice

Boala se manifestă printr-un spectru clinic, care are în comun miopia, de severitate variabilă, dar diferă prin vârsta de debut, implicarea altor organe și severitatea evoluției.

Cea mai severă este forma clasică (generalizată, infantilă), cu debut precoce la vârsta de sugar, caracterizată prin: cardiomegalie, hepatomegalie, hipotonie, cu evoluție înfaustă înaintea vârstei de 2 ani, prin insuficiență cardio-respiratorie.

Boala Pompe poate debuta și după vârsta de sugar ("late-onset"), în copilărie, adolescență (forma juvenilă) sau chiar la vârsta de adult (din a doua până în a șasea decadă de vârstă) - forma adultă, în care este afectată, în mod esențial, musculatura scheletică, de obicei fără suferință cardiacă. Evoluția este, în general, lent progresivă (mai rapidă la cei cu debut la vârstă mai mică), conducând la invaliditate și - prin afectare musculară proximală - la insuficiență respiratorie.

Acumularea de glicogen este masivă la nivelul cordului, musculaturii scheletice și în ficat în forma generalizată și este mai redusă și limitată de obicei la musculatura scheletică în forma cu debut tardiv.

Criteriile diagnostice sunt nespecifice și specifice.

#### • Criteriile nespecifice:

- clinic:

o pentru forma infantilă: hipotonie musculară extremă, cardiomegalie, hepatomegalie și macroglosie (raportate la: 96%; 95%; 82% și respectiv 62% dintre pacienți), cu debut la sugar sau cel târziu până la 2 ani;

o pentru forma juvenilă: hipotonie musculară, cardiomegalie, hepatomegalie și macroglosie (raportate la: 100%; 6%; 29% și respectiv 8% dintre pacienți, cu debut între 1 - 15 ani;

o pentru forma adultă: miopia, hepatomegalia și macroglosia (raportate la: 100%; 4% și respectiv 4% dintre pacienți), cu debut după vârsta de 15 ani.

- EMG: traseu de tip miogen;

- Ecocardiografie; EKG;

- ecografie hepatică (volum hepatic);

- probe funcționale respiratorii (la vârsta la care este posibil);

- enzime serice: PCK, TGP, TGO cu valori crescute;

- biopsia musculară: conținut crescut de glicogen.

#### • Criterii specifice

- enzimatic: dozarea  $\alpha$ -glucozidazei în leucocite (sau: fibroblaști, țesut muscular). Valoarea acesteia la pacienții cu formă infantilă este practic nulă; la cei cu debut tardiv, se situează de obicei sub 20% din valoarea marilor;

- molecular: analiza ADN pentru decelarea mutațiilor la nivelul genei  $\alpha$ -glucozidazei (localizată pe 17 q; 20 exoni). Criteriul molecular nu este obligatoriu pentru diagnostic.

**III. Tratamentul specific** al bolii Pompe, recent disponibil, este un tratament de substituție enzimatică cu aglucosidasum alfa (preparat comercial Myozyme).

Posologia recomandată este de 20 mg/kg/doză, în perfuzie i.v., la 2 săptămâni interval.

**IV. Criteriul de includere în tratament:**

- pacienți simptomatici cu diagnostic confirmat specific (enzimatic); acesta nefiind posibil deocamdată în țara noastră, se stabilește prin colaborarea cu laboratoare de profil din străinătate.

**V. Monitorizarea tratamentului**

- examen fizic;  
- enzime musculare;  
- ecocardiografie, EKG, ecografie hepatică;  
- probe funcționale respiratorii (la vârsta la care este posibilă efectuarea acestora);  
- chestionare de autoevaluare a calității vieții (la vârsta la care este posibil sau prin informații furnizate de părinți).

**VI. Criterii de excludere din tratament**

- efecte adverse severe ale terapiei: dispnee, tahicardie, dureri precordiale (foarte rare de altfel) sau angioedem (excepțional semnalat);  
- lipsa de complianță la tratament.

**VII. Prescripitori:** medici în specialitatea: Pediatrie, Genetică Medicală, Medicină Internă, Neurologie.

**Protocol terapeutic corespunzător poziției nr. 22 cod (A04AA55): DCI COMBINAȚII  
(NETUPITANTUM + PALONOSETRONUM)**

**I. Indicație terapeutică:**

- prevenirea senzației de greață și a vărsăturilor acute și tardive induse de chimioterapia antineoplazică cu efect emetogen accentuat ce conține cisplatină

**II. Stadializarea afecțiunii: EMESIS-UL**

- Anticipator (înainte de instituirea chimioterapiei)  
- Acut (apărut în primele 24 h postchimioterapie)  
- Cu debut tardiv (apărut între 24 h și 120 h postchimioterapie)

**III. Criterii de includere (vârstă, sex, parametrii clinico-paraclinici etc.)**

- vârstă: peste 18 ani  
- tratamentul poate fi administrat oricărui pacient care se află în regim terapeutic cu antineoplazice/chimioterapie înalt emetogene

**IV. Tratament (doze, condițiile de scădere a dozelor, perioada de tratament)**

Doza: Trebuie să se administreze o capsulă de 300 mg/0,5 mg cu aproximativ o oră înainte de începerea fiecărui ciclu de chimioterapie.

Doza recomandată de dexametazonă administrată oral trebuie redusă cu aproximativ 50% atunci când se utilizează concomitent cu capsulele de netupitant/palonosetron

**V. Monitorizarea tratamentului (parametrii clinico-paraclinici și periodicitate)**

- parametrii clinici:  
• răspuns complet (fără emeză și fără medicație de urgență)  
• control complet (răspuns complet și nu mai mult de greață ușoară)  
• fără greață (conform Scala Likert)  
- parametrii paraclinici: În timpul tratamentului cu palonosetron/netupitant nu s-au înregistrat modificări ale testelor de laborator, semnelor vitale și EKG  
- periodicitate: respectă periodicitatea chimioterapiei instituite

**VI. Criterii de excludere din tratament:**

- Reacții adverse severe - nu este cazul  
- Comorbidități - nu este cazul  
- Non-responder: nu există criterii de excludere/renunțare la medicație antiemetică la pacienții care prezintă emeză refractară la tratament și necesită medicație de urgență

**VII. Reluare tratament (condiții) - NA**

**VIII. Prescripitori:** Medici din specialitățile oncologie medicală și oncologie hematologică.

**Protocol terapeutic corespunzător poziției nr. 23, cod (A10AE06): DCI INSULINUM DEGLUDEC**

**I. Indicații**

Tratamentul diabetului zaharat la adulți

**II. Criterii de includere în tratamentul specific:**

Pacienți adulți, cu orice formă de diabet zaharat, care necesită tratament cu insulină

**III. Doze și mod de administrare**

**Doze:** Degludec este o insulină bazală pentru administrare subcutanată o dată pe zi în orice moment al zilei, de preferință în același moment al zilei. Potența analogilor de insulină, inclusiv a insulinei degludec, este exprimată în unități (U). O (1) unitate (U) de insulină degludec corespunde la 1 unitate internațională (UI) de insulină umană, 1 unitate de insulină glargin sau 1 unitate de insulină detemir.

La pacienții cu diabet de tip 2, Degludec poate fi administrat în monoterapie sau în oricare asociere cu medicamente antidiabetice orale, agoniști de receptor GLP-1 sau insulină de tip bolus.

La pacienții cu diabet de tip 1, Degludec trebuie asociat cu insuline cu acțiune scurtă/rapidă pentru a acoperi necesarul de insulină în timpul meselor. Degludec trebuie administrat în doze conform nevoilor individuale ale pacienților. Se recomandă ca ajustările de doze să se bazeze în primul rând pe măsurătorile glicemiei efectuate în condiții de repaus alimentar.

Similar tuturor insulinelor, poate fi necesară ajustarea dozei dacă pacienții depun efort fizic crescut, își schimbă dieta uzuală sau în timpul bolilor concomitente.

• Pentru Degludec 100 unități/ml, pot fi administrate doze cuprinse între 1 și 80 unități per injecție, în trepte de 1 unitate.

**Flexibilitatea în alegerea momentului de administrare a dozei.**

Pentru situațiile în care administrarea în același moment al zilei nu este posibilă, Degludec permite flexibilitate în alegerea momentului administrării de insulină. Întotdeauna, trebuie asigurat un interval de minimum 8 ore între injecții. Pacienții care omit o doză sunt sfătuiți să și-o administreze atunci când constată acest lucru și apoi să revină la orarul obișnuit al dozei zilnice.

**Inițierea tratamentului.**

- La pacienții cu diabet zaharat de tip 2, doza zilnică recomandată pentru inițierea tratamentului este de 10 unități urmată de ajustări individuale ale dozei.
- La pacienții cu diabet zaharat de tip 1 Degludec este recomandat o dată pe zi, în asociere cu insulina prandială și necesită ajustări ulterioare individuale ale dozei.
- Conversia de la administrarea altor medicamente pe bază de insulină. Se recomandă supravegherea atentă a glicemiei în timpul trecerii și în săptămânile următoare. Este posibil să fie nevoie de ajustarea dozelor sau a momentului administrării insulinelor cu acțiune rapidă sau cu durată scurtă de acțiune asociate sau altor tratamente anti-diabetice concomitente.

**a. Pacienți cu diabet zaharat de tip 2.** Pentru pacienții cu diabet de tip 2 în tratament cu insulină în regim bazal, bazal-bolus, premixat sau auto-mixat, schimbarea insulinei bazale cu Degludec se poate face unitate la unitate, pe baza dozelor anterioare de insulină bazală, urmată de ajustări individuale ale dozei.

Se va lua în considerare o scădere a dozei cu 20% pe baza dozei de insulină bazală anterioară, urmată de ajustări individuale de doză la:

- schimbarea insulinei bazale administrate de două ori pe zi cu Tresiba
- schimbarea insulinei glargin (300 unități/ml) cu Tresiba

**b. Pacienți cu diabet zaharat de tip 1.**

Pentru pacienții cu diabet tip 1, se va lua în considerare o scădere a dozei cu 20% pe baza dozelor anterioare de insulină bazală sau componente de bazale dintr-un tratament perfuzabil subcutanat cu insulină, cu ajustări individuale subsecvente ale dozei în funcție de răspunsul glicemic.

**Combi-nații terapeutice****Utilizarea Degludec în asociere cu agonști de receptor GLP-1 la pacienți cu diabet zaharat tip 2.**

În cazul asocierii agonștilor de receptor GLP-1 la Degludec se recomandă reducerea dozei de Degludec cu 20% pentru a micșora riscul de hipoglicemie. După aceea, doza se ajustează individual.

**Grupuri speciale de pacienți**

**Pacienți vârstnici** (cu vârsta  $\geq 65$  ani) Degludec poate fi utilizat la pacienții vârstnici. Monitorizarea glicemiei trebuie intensificată și doza ajustată în funcție de necesitățile individuale. Insuficiența renală și hepatică Degludec poate fi utilizat la pacienții cu insuficiență hepatică sau renală. Monitorizarea glicemiei trebuie intensificată și doza ajustată în funcție de necesitățile individuale.

**Mod de administrare**

Degludec se administrează subcutanat, prin injecție în coapsă, braț sau perete abdominal. Locurile de injectare trebuie întotdeauna schimbate în cadrul aceleiași regiuni anatomice pentru a reduce riscul lipodistrofiei. Degludec este disponibil sub formă de stilou injector (penfil). Stiloul injector preumplut de 100 unități/ml eliberează 1 - 80 unități în trepte de câte o unitate.

- Degludec **nu trebuie administrat intravenos**, deoarece poate cauza hipoglicemie severă.
- Degludec **nu trebuie administrat intramuscular**, deoarece se poate modifica absorbția.
- Degludec **nu trebuie utilizat în pompe de perfuzare a insulinei**.

**V. Contraindicații**

Hipersensibilitate la substanța activă sau la oricare dintre excipienți (Glicerol, metacrezol, fenol, acetat de zinc, acid clorhidric (pentru ajustarea pH-ului), hidroxid de sodiu (pentru ajustarea pH-ului), apă pentru preparate injectabile).

**VI. Precauții, atenționări****Precauții speciale pentru utilizare.**

**a. Hipoglicemie.** Omiterea unei mese sau efectuarea unui efort fizic intens neplanificat poate să inducă hipoglicemie. Hipoglicemia poate să apară dacă doza de insulină este prea mare față de necesarul de insulină. Pacienții la care controlul glicemiei este net îmbunătățit (de exemplu prin tratament intensiv cu insulină), pot prezenta o modificare a simptomelor obișnuite de avertizare ale hipoglicemiei și trebuie sfătuiți cu privire la acest lucru. La pacienții cu diabet care a debutat cu mult timp în urmă, simptomele obișnuite de avertizare pot să dispară.

**b. Creșterea/Scăderea necesarului de insulină.**

Afecțiunile concomitente, în special infecțiile și afecțiunile febrile, cresc de obicei necesarul de insulină al pacientului.

Afecțiunile concomitente ale rinichilor, ficatului sau cele ale glandelor suprarenale, hipofizei sau tiroidei pot necesita modificări ale dozei de insulină. Similar insulinelor bazale, efectul prelungit al Degludec poate întârzia recuperarea după hipoglicemie.

**c. Hiperglicemie.** În situații de hiperglicemie severă se recomandă administrarea de insulină cu acțiune rapidă. Folosirea unor doze inadecvate sau întreruperea tratamentului la pacienții care necesită administrarea de insulină pot duce la hiperglicemie și, potențial, la cetoacidoză diabetică. În plus, afecțiunile concomitente, în special infecțiile, pot cauza hiperglicemie și, prin urmare, la un necesar crescut de insulină. De obicei, primele simptome ale hiperglicemiei apar treptat pe parcursul câtorva ore sau zile. Ele includ sete, poliurie, greață, vărsături, somnolență, tegumente uscate și eritematoase, xerostomie, pierderea apetitului și respirație cu miros de acetonă. La pacienții cu diabet zaharat de tip 1, evenimentele hiperglicemice netratate duc în cele din urmă la cetoacidoză diabetică, potențial letală. Trecerea de la administrarea altor medicamente pe bază de insulină. Schimbarea tipului, a mărcii sau a fabricantului de insulină trebuie efectuată numai sub supraveghere medicală și poate duce la necesitatea schimbării dozei.

**d. Asocierea dintre pioglitazonă și medicamente pe bază de insulină.** Au fost raportate cazuri de insuficiență cardiacă atunci când pioglitazonă a fost utilizată în asociere cu insulina, în special la pacienți cu factori de risc pentru insuficiența cardiacă. Acest fapt trebuie reținut atunci când se ia în considerare asocierea pioglitazonei cu Degludec. În cazul în care această asociere este utilizată, pacienții trebuie monitorizați pentru semne și simptome de insuficiență cardiacă, surplus ponderal și edeme. Tratamentul cu pioglitazonă trebuie oprit în cazul în care se manifestă o deteriorare a simptomelor de insuficiență cardiacă.

**e. Tulburări oculare.** Intensificarea tratamentului cu insulină urmată de îmbunătățirea bruscă a controlului glicemic se poate asocia cu agravarea temporară a retinopatiei diabetice, în timp ce îmbunătățirea pe termen lung a controlului glicemic scade riscul de progresie a retinopatiei diabetice.

**f. Evitarea erorilor de medicație.** Pacienții trebuie să verifice vizual numărul de unități selectate pe contorul stiloului injector. De aceea, capacitatea pacienților de a citi contorul stiloului injector este o condiție pentru ca pacienții să își poată autoadministra insulina. Pacienții nevăzători sau cu vedere afectată trebuie



educați să ceară întotdeauna ajutor sau asistență de la o altă persoană cu vederea bună, care este instruită în utilizarea dispozitivului de administrare a insulinei.

**g. Anticorpi anti-insulină.** Administrarea insulinei poate determina formarea anticorpilor anti-insulină. În rare cazuri, prezența acestor anticorpi anti-insulină poate necesita ajustarea dozelor de insulină pentru a corecta tendința la hiperglicemie sau hipoglicemie.

**Interacțiuni cu alte medicamente și alte forme de interacțiune.**

Este cunoscut faptul că unele medicamente interacționează cu metabolismul glucozei. Următoarele medicamente pot reduce necesarul de insulină:

- Medicamente anti-diabetice orale, agoniștii de receptor GLP-1, inhibitori de monoaminooxidază (IMAO), beta-blocante, inhibitori ai enzimei de conversie a angiotensinei (IECA), salicilați, steroizi anabolizanți și sulfonamide.

Următoarele medicamente pot crește necesarul de insulină:

- Contraceptive orale, tiazide, glucocorticoizi, hormoni tiroidieni, simpatomimetice, hormon de creștere și danazol.

Medicamentele beta-blocante pot masca simptomele hipoglicemiei. Octreotida/lanreotida pot fie să crească, fie să reducă necesarul de insulină. Alcoolul etilic poate intensifica sau reduce efectul insulinei de scădere a glicemiei.

**Fertilitatea, sarcina și alăptarea.**

**a. Sarcina.** Nu există experiență clinică adecvată în ceea ce privește utilizarea Degludec la gravide.

Studiile cu privire la reproducere efectuate la animale nu au arătat diferențe între insulina degludec și insulina umană în ceea ce privește efectul embriotoxic și teratogen. În general, controlul intensificat al glicemiei și monitorizarea gravidelor cu diabet sunt recomandate în timpul sarcinii și în perioada de concepție. De regulă, necesarul de insulină scade în timpul primului trimestru de sarcină și crește în al doilea și al treilea trimestru. După naștere, necesarul de insulină revine de obicei rapid la valorile anterioare perioadei de sarcină.

**b. Alăptarea.** Nu există experiență clinică în ceea ce privește utilizarea de Degludec în perioada de alăptare. Nu se cunoaște dacă insulina degludec se excretă în laptele uman. Nu se anticipează apariția de efecte metabolice ale insulinei degludec asupra nou-născuților/sugarilor alăptați.

**c. Fertilitatea.** Studiile efectuate cu insulină degludec privind efectele asupra funcției de reproducere la animale nu au evidențiat efecte adverse asupra fertilității.

**Efecte asupra capacității de a conduce vehicule și de a folosi utilaje.**

Acest medicament nu are nicio influență sau are o influență neglijabilă asupra capacității de a conduce vehicule sau de a folosi utilaje. Capacitatea de concentrare și capacitatea de reacție a pacientului pot fi afectate ca urmare a hipoglicemiei. Aceasta poate constitui un risc în situațiile în care aceste capacități sunt de importanță deosebită (de exemplu conducerea vehiculelor sau folosirea utilajelor).

Pacienții trebuie sfătuiți să ia măsuri de precauție pentru a evita hipoglicemia în timpul conducerii de vehicule. Acest lucru este important mai ales pentru cei care au simptome de avertizare a hipoglicemiei de intensitate mică sau absente sau care au episoade frecvente de hipoglicemie. În aceste circumstanțe, recomandarea privind conducerea vehiculelor trebuie reconsiderată.

**Reacții adverse**

**Hipoglicemia** este reacția adversă cel mai frecvent raportată în timpul tratamentului (vezi tabel 1).

Reacțiile adverse enumerate mai jos se bazează pe datele din studiile clinice și sunt prezentate în funcție de frecvență și clasificarea MedDRA pe aparate, sisteme și organe. Categoriile de frecvență sunt definite după următoarea convenție: foarte frecvente ( $\geq 1/10$ ); frecvente ( $\geq 1/100$  și  $< 1/10$ ); mai puțin frecvente ( $\geq 1/1000$  și  $< 1/100$ ); rare ( $\geq 1/10000$  și  $< 1/1000$ ); foarte rare ( $< 1/10000$ ) și cu frecvență necunoscută (care nu poate fi estimată din datele disponibile).

Hipoglicemia poate să apară dacă doza de insulină este prea mare față de necesarul de insulină.

Hipoglicemia severă poate determina pierderea conștienței și/sau convulsii și poate avea ca rezultat afectarea temporară sau permanentă a funcției cerebrale, sau chiar deces. Simptomele hipoglicemiei apar, de regulă, brusc. Acestea pot să includă transpirații reci, tegumente palide și reci, fatigabilitate, nervozitate sau tremor, anxietate, senzație de oboseală sau slăbiciune neobișnuită, confuzie, dificultăți de concentrare, somnolență, senzație exagerată de foame, tulburări de vedere, cefalee, greață și palpitații.

Tabel 1 Reacții adverse la utilizarea insulinei Degludec

Clasificarea pe aparate, sisteme și organe	Tip	Frecvență
Tulburări ale sistemului imunitar	Hipersensibilitate, Urticarie	Rare
Tulburări metabolice și de nutriție	Hipoglicemie	Foarte frecvente-
Afecțiuni cutanate și ale țesutului subcutanat	Lipodistrofie	Mai puțin frecvente
Tulburări generale și la nivelul locului de administrare	Reacții la nivelul locului de administrare	Frecvente
	Edem periferic	Mai puțin frecvente

**Tulburări ale sistemului imunitar.** La preparatele de insulină pot să apară reacții alergice. Reacțiile alergice de tip imediat la insulină sau la excipienți pot pune viața în pericol. La Degludec au fost raportate rar hipersensibilitate (manifestată prin umflarea limbii și a buzelor, diaree, greață, fatigabilitate și prurit) și urticarie.

**Lipodistrofie.** Lipodistrofia (inclusiv lipohipertrofie, lipoatrofie) poate să apară la nivelul locului de administrare a injecției. Schimbarea continuă prin rotație a locurilor de injecție în cadrul aceleiași regiuni anatomice, poate ajuta la reducerea sau prevenirea acestor reacții.

**Reacții la nivelul locului de administrare.** La pacienții tratați cu Degludec au apărut reacții la nivelul locului de administrare (inclusiv hematom, durere, hemoragie, eritem, noduli, edem, decolorare, prurit, căldură locală și tumefierea locului de administrare). De obicei, aceste reacții sunt ușoare și tranzitorii și dispar în mod normal în timpul continuării tratamentului.

Raportarea reacțiilor adverse suspectate după autorizarea medicamentului este importantă. Acest lucru permite monitorizarea continuă a raportului beneficiu/risc al medicamentului.

**Supradozaj**

Un supradozaj specific cu insulină nu poate fi definit, totuși, hipoglicemia se poate dezvolta pe parcursul unor etape succesive, dacă pacientul primește o doză mai mare de insulină decât cea necesară:

- Episoadele hipoglicemice ușoare pot fi tratate prin administrarea orală de glucoză sau produse care conțin zahăr. De aceea, se recomandă ca pacienții cu diabet să aibă întotdeauna asupra lor produse care conțin glucoză.

- Episoadele hipoglicemice severe, când pacientul nu se poate trata singur, pot fi tratate fie prin administrarea intramusculară sau subcutanată de glucagon (0,5 până la 1 mg) de către o persoană instruită adecvat, fie prin administrarea intravenoasă de glucoză de către personal medical. Glucoza trebuie administrată intravenos dacă pacientul nu răspunde la glucagon în decurs de 10 până la 15 minute. După recăpătarea conștiinței, pentru a preveni recăderile, este recomandată administrarea orală de carbohidrați.

**VII. Întreruperea tratamentului:** decizia de întrerupere temporară sau definitivă a tratamentului va fi luată în funcție de indicații și contraindicații de către specialistul diabetolog, la fiecare caz în parte.

**VIII. Prescriptori:** medici diabetologi, alți medici specialiști cu competența/atestat în diabet sau medici desemnați.

### Protocol terapeutic corespunzător poziției nr. 24 cod (A10AE54): DCI COMBINAȚII (INSULINE GLARGINE + LIXISENATIDUM)

#### I. Indicație:

COMBINAȚII (INSULINE GLARGINE + LIXISENATIDUM) este indicat la adulți pentru tratamentul diabetului zaharat de tip 2 insuficient controlat, pentru a îmbunătăți controlul glicemic, ca adjuvant dietei și exercițiului fizic, adăugat la metformină administrată în asociere cu sau fără inhibitori ai co-transportorului 2 de sodiu-glucoză ( SGLT-2).

#### II. Criterii de includere în tratamentul specific:

COMBINAȚII (INSULINE GLARGINE + LIXISENATIDUM) în asociere cu metformină cu sau fără inhibitori ai cotransportorului de sodiu-glucoză 2 (SGLT2), pentru tratamentul diabetului zaharat de tip 2, la adulți, pentru a îmbunătăți controlul glicemic, la pacienții necontrolați sub terapia anterioară.

#### Doze și mod de administrare

- COMBINAȚII (INSULINE GLARGINE + LIXISENATIDUM) este disponibil sub formă de două stilouri injectoare (pen-uri), care oferă diferite opțiuni de administrare, adică stiloul injector (pen-ul)

- COMBINAȚII (INSULINE GLARGINE + LIXISENATIDUM) (10 - 40), respectiv stiloul injector (pen-ul) COMBINAȚII (INSULINE GLARGINE + LIXISENATIDUM) (30 - 60). Diferențierea între concentrațiile stilourilor injectoare (pen-urilor) se bazează pe intervalul de doze al stiloului injector (pen-ului)

- COMBINAȚII (INSULINE GLARGINE + LIXISENATIDUM) 100 unități/ml + 50 micrograme/ml stilou injector (pen) preumplut eliberează doze în trepte cuprinse între 10 și 40 unități insulină glargin, în combinație cu 5 - 20 μg lixisenatidă (stilou injector (pen-ul) COMBINAȚII (INSULINE GLARGINE + LIXISENATIDUM) (10 - 40)

- COMBINAȚII (INSULINE GLARGINE + LIXISENATIDUM) 100 unități/ml + 33 micrograme/ml stilou injector (pen) preumplut eliberează doze în trepte cuprinse între 30 și 60 unități insulină glargin, în combinație cu 10 - 20 μg lixisenatidă (stilou injector (pen-ul) COMBINAȚII (INSULINE GLARGINE + LIXISENATIDUM) (30 - 60).

Pentru a evita erorile de medicație, medicul prescriptor trebuie să se asigure că sunt menționate în prescripție concentrația corectă și numărul corect de trepte de dozare.

Doza trebuie stabilită în mod individual, pe baza răspunsului clinic, și se ajustează treptat, în funcție de necesarul de insulină al pacientului. Doza de lixisenatidă este crescută sau scăzută odată cu doza de insulină glargin și depinde, de asemenea, de care dintre stilourile injectoare (pen-uri) se utilizează.

#### Doza inițială

Tratamentul cu insulina bazală sau cu agonistul receptorului pentru peptidul 1 asemănător glucagonului (glucagon like peptide-1 (GLP-1) ) sau cu un medicament antidiabetic oral, altul decât metformina și inhibitorii SGLT-2, trebuie întrerupt înainte de inițierea administrării de COMBINAȚII (INSULINE GLARGINE + LIXISENATIDUM).

Doza inițială de COMBINAȚII (INSULINE GLARGINE + LIXISENATIDUM) se bazează pe tratamentul antidiabetic anterior și, recomandarea de a nu depăși doza inițială recomandată pentru lixisenatidă de 10 μg:

		Tratament anterior		
		Tratament antidiabetic oral (pacienți netratați cu insulină) sau cu un agonist al receptorului GLP-1)	Insulină glargin (100 unități/ml)**	Insulină glargin (100 unități/ml)**
			≥ 20 și ≤ 30 unități	≥ 30 și ≤ 60 unități
Doza inițială și stiloul injector (pen-ul)	Stiloul injector (pen-ul) Suliqa (10-40)	10 trepte de dozare (10 unități/5 μg*)	20 trepte de dozare (20 unități/10 μg*)	
	Stiloul injector (pen-ul) Suliqa (30-60)			30 trepte de dozare (30 unități/10 μg*)

\*) unități insulină glargin (100 unități/ml)/μg lixisenatidă

\*\*) Dacă se utilizează o insulină bazală diferită:

- Pentru insulina bazală administrată de două ori pe zi sau pentru insulina glargin (300 unități/ml), doza totală zilnică utilizată anterior trebuie scăzută cu 20% pentru a selecta doza inițială de COMBINAȚII (INSULINE GLARGINE + LIXISENATIDUM).

- Pentru orice altă insulină bazală, trebuie aplicată aceeași regulă ca în cazul insulinei glargin (100 unități/ml). Doza zilnică maximă este de 60 unități de insulină glargin și 20 μg lixisenatidă, ceea ce corespunde la 60 trepte de dozare. COMBINAȚII (INSULINE GLARGINE + LIXISENATIDUM) trebuie injectat o dată pe zi, în ora de dimineața unei mese. Este preferabil ca injecția să fie efectuată în fiecare zi înainte de aceeași masă, după ce a fost aleasă cea mai convenabilă masă.

#### Ajustarea dozei

Doza de COMBINAȚII (INSULINE GLARGINE + LIXISENATIDUM) se stabilește în conformitate cu

necesarul de insulină al fiecărui pacient în parte. Se recomandă să se optimizeze controlul glicemic prin ajustarea dozei pe baza glicemiei în condiții de repaus.

Se recomandă monitorizarea atentă a glicemiei în timpul stabilirii dozei și în săptămânile ulterioare.

Dacă pacientul începe administrarea cu stiloul injector (pen-ul) COMBINAȚII (INSULINE GLARGINE + LIXISENATIDUM) (10 - 40), doza poate fi ajustată până la 40 trepte de dozare cu acest stilou injector (pen).

- Pentru doze > 40 trepte de dozare/zi, ajustarea dozei trebuie continuată cu stiloul injector (pen-ul)

COMBINAȚII (INSULINE GLARGINE + LIXISENATIDUM) (30 - 60).

- Dacă pacientul începe administrarea cu stiloul injector (pen-ul) COMBINAȚII (INSULINE GLARGINE + LIXISENATIDUM) (30 - 60), doza poate fi ajustată până la 60 trepte de dozare cu acest stilou injector (pen).

- Pentru doze totale zilnice > 60 trepte de dozare/zi, nu trebuie utilizat COMBINAȚII (INSULINE GLARGINE + LIXISENATIDUM).

Ajustarea dozei și a orei de administrare a COMBINAȚII (INSULINE GLARGINE + LIXISENATIDUM) trebuie efectuată de către pacienți numai sub supraveghere medicală, cu monitorizare adecvată a glicemiei.

#### Atenționări speciale:

1. Vârstnici (cu vârsta  $\geq 65$  ani)

COMBINAȚII (INSULINE GLARGINE + LIXISENATIDUM) poate fi utilizat la pacienții vârstnici. Doza trebuie ajustată în mod individual, pe baza monitorizării glicemiei. La vârstnici, deteriorarea progresivă a funcției renale poate duce la scăderea constantă a necesarului de insulină.

Pentru lixisenatidă, nu este necesară ajustarea dozei în funcție de vârstă. Experiența terapeutică cu COMBINAȚII (INSULINE GLARGINE + LIXISENATIDUM) la pacienții cu vârsta  $\geq 75$  ani este limitată.

2. Insuficiență renală

COMBINAȚII (INSULINE GLARGINE + LIXISENATIDUM) nu este recomandat la pacienții cu insuficiență renală severă și cu afecțiune renală în stadiu terminal, deoarece nu există suficientă experiență terapeutică privind utilizarea lixisenatidei. Nu este necesară ajustarea dozei de lixisenatidă la pacienții cu insuficiență renală ușoară sau moderată. La pacienții cu insuficiență renală, necesarul de insulină poate fi diminuat ca urmare a scăderii metabolizării insulinei. La pacienții cu insuficiență renală ușoară sau moderată, care utilizează COMBINAȚII (INSULINE GLARGINE + LIXISENATIDUM), pot fi necesare monitorizarea frecventă a glicemiei și ajustarea dozei.

3. Insuficiență hepatică

Nu este necesară ajustarea dozei de lixisenatidă la pacienții cu insuficiență hepatică. La pacienții cu insuficiență hepatică, necesarul de insulină poate fi diminuat, din cauza capacității diminuate de gluconeogeneză și scăderii metabolizării insulinei. La pacienții cu insuficiență hepatică, pot fi necesare monitorizarea frecventă a glicemiei și ajustarea dozei de COMBINAȚII (INSULINE GLARGINE + LIXISENATIDUM).

4. Copii și adolescenți COMBINAȚII (INSULINE GLARGINE + LIXISENATIDUM) nu prezintă utilizare relevantă la copii și adolescenți.

#### III. Criterii de evaluare a eficacității terapeutice

1. Pacientul va fi monitorizat de către medicul prescriptor, în funcție de fiecare caz în parte, **clinic**: toleranța individuală, semne și simptome de reacție alergică, evaluarea funcției renale, gastrointestinale sau alte evaluări clinico-biochimice, acolo unde situația clinică o impune; **paraclinic** prin determinarea valorii glicemiei bazale și postprandiale în funcție de fiecare caz în parte și evaluarea HbA<sub>1c</sub>, creatinina, rata filtrării glomerulare la inițierea tratamentului, și ulterior periodic, la 6 și 12 luni.

2. Ori de câte ori se produc modificări ale schemei terapeutice, eficiența acestora trebuie probată prin determinarea glicemiei a-jeun și postprandială (acolo unde este posibil și a HbA<sub>1c</sub>).

3. Schemele terapeutice instituite vor fi menținute doar dacă demonstrează un avantaj terapeutic și sunt de folos la obținerea și menținerea echilibrului metabolic în țintele propuse. La rezultate similare (în termenii țintelor terapeutice și ai calității vieții pacientului) vor fi menținute schemele terapeutice cu un raport cost-eficiență cât mai bun.

#### IV. Contraindicații

Hipersensibilitate la substanța activă sau la oricare dintre excipienți.

#### V. Precauții

COMBINAȚII (INSULINE GLARGINE + LIXISENATIDUM) nu trebuie utilizat la pacienții cu diabet zaharat de tip 1 sau pentru tratamentul cetoacidozei diabetice.

##### 1. Hipoglicemie

Hipoglicemia a fost reacția adversă observată, raportată cel mai frecvent în timpul tratamentului cu COMBINAȚII (INSULINE GLARGINE + LIXISENATIDUM).

Hipoglicemia poate apărea dacă doza de COMBINAȚII (INSULINE GLARGINE + LIXISENATIDUM) este mai mare decât este necesar. Factorii care cresc susceptibilitatea la hipoglicemie impun monitorizarea deosebit de atentă și pot necesita ajustarea dozei. Acești factori includ: - schimbare a zonei de injectare - îmbunătățire a sensibilității la insulină (de exemplu prin îndepărtarea factorilor de stres) - activitate fizică neobișnuită, crescută sau prelungită - afecțiuni intercurrente (de exemplu vărsături, diaree) - consum neadecvat de alimente - omitere a unor mese - consum de alcool etilic - anumite afecțiuni endocrine decompensate (de exemplu în hipotiroidism și în insuficiența glandei hipofizare anterioare sau adrenocorticale) - tratament concomitent cu anumite alte medicamente - lixisenatida și/sau insulina în asociere cu o sulfoniluree pot duce la creșterea riscului de hipoglicemie. Prin urmare, COMBINAȚII (INSULINE GLARGINE + LIXISENATIDUM) nu trebuie administrat în asociere cu o sulfoniluree. Doza de COMBINAȚII (INSULINE GLARGINE + LIXISENATIDUM) trebuie stabilită în mod individual, pe baza răspunsului clinic, și se ajustează treptat, în funcție de necesarul de insulină al pacientului.

##### 2. Pancreatită acută

Utilizarea agonștilor receptorilor pentru peptidul-1 asemănător glucagonului (glucagon like peptide 1 GLP-1) a fost asociată cu un risc de apariție a pancreatitei acute. Au fost raportate câteva evenimente de pancreatită acută pentru lixisenatidă, cu toate că nu a fost stabilită o relație de cauzalitate. Pacienții trebuie informați despre simptomele caracteristice ale pancreatitei acute: durere abdominală severă, persistentă. În cazul în care este suspectată pancreatita, trebuie întrerupt tratamentul cu COMBINAȚII (INSULINE GLARGINE + LIXISENATIDUM); dacă se confirmă diagnosticul de pancreatită acută, nu trebuie reînceput tratamentul cu lixisenatidă. Este necesară prudență la pacienții cu antecedente de pancreatită.

##### 3. Afecțiuni gastro-intestinale severe

Utilizarea agoniştilor receptorilor GLP-1 se poate asocia cu reacţii adverse gastro-intestinale. COMBINAȚII (INSULINE GLARGINE + LIXISENATIDUM) nu a fost studiat la pacienții cu afecțiuni gastro-intestinale severe, inclusiv gastropareză severă și, prin urmare, nu este recomandată utilizarea COMBINAȚII (INSULINE GLARGINE + LIXISENATIDUM) la această grupă de pacienți.

#### 4. Insuficiență renală severă

La pacienții cu insuficiență renală severă (clearance-ul creatininei sub 30 ml/min) sau cu boală renală în stadiu terminal, nu există experiență terapeutică. Nu este recomandată utilizarea la pacienții cu insuficiență renală severă sau cu boală renală în stadiu terminal

#### 5. Medicamente administrate concomitent~.

Întârzierea golirii gastrice, determinată de lixisenatidă, poate reduce viteza de absorbție a medicamentelor administrate pe cale orală. COMBINAȚII (INSULINE GLARGINE + LIXISENATIDUM) trebuie utilizat cu precauție la pacienții tratați cu medicamente administrate pe cale orală care necesită o absorbție gastro-intestinală rapidă, care necesită supraveghere clinică atentă sau au un indice terapeutic îngust. Recomandări specifice referitoare la administrarea unor astfel de medicamente sunt prezentate în Rezumatul caracteristicilor produsului (RCP)

#### 6. Deshidratare:

Pacienții tratați cu COMBINAȚII (INSULINE GLARGINE + LIXISENATIDUM) trebuie sfătuiți cu privire la riscul potențial de deshidratare, ca urmare a reacțiilor adverse gastro-intestinale și trebuie luate măsuri de precauție pentru a se evita depleția de lichide.

#### 7. Formare de anticorpi

Administrarea COMBINAȚII (INSULINE GLARGINE + LIXISENATIDUM) poate determina formare de anticorpi anti-insulină glargin și/sau anti-lixisenatidă. În cazuri rare, prezența unor astfel de anticorpi poate face necesară ajustarea dozei de COMBINAȚII (INSULINE GLARGINE + LIXISENATIDUM), pentru a corecta tendința la hiperglicemie sau hipoglicemie.

#### Evitarea erorilor de medicație

Pacienții trebuie instruiți să verifice întotdeauna eticheta stiloului injector (pen-ului) înainte de fiecare injecție, pentru a evita înlocuirea accidentală a unei concentrații de COMBINAȚII (INSULINE GLARGINE + LIXISENATIDUM) cu cealaltă și înlocuirea din greșală cu alte medicamente antidiabetice injectabile. Pentru a evita erorile de administrare și un potențial supradozaj, nici pacienții și nici profesioniștii din domeniul sănătății nu trebuie să utilizeze niciodată o seringă pentru a extrage medicamentul din cartușul aflat în stiloul injector (pen-ul) preumplut.

#### Grupe de pacienți neinvestigate

COMBINAȚII (INSULINE GLARGINE + LIXISENATIDUM) nu a fost studiat în asociere cu inhibitori ai dipeptidil peptidazei 4 (DPP-4), medicamente sulfonilureice, glinide și pioglitazonă.

#### Reacții adverse

a. Reacțiile adverse raportate cel mai frecvent în timpul tratamentului cu COMBINAȚII (INSULINE GLARGINE + LIXISENATIDUM) au fost hipoglicemia și reacțiile adverse gastrointestinale.

Reacțiile adverse gastro-intestinale (greață, vărsături și diaree) au fost reacțiile adverse raportate frecvent în timpul perioadei de tratament. Reacțiile adverse gastro-intestinale au fost predominant ușoare și tranzitorii.

b. Tulburări ale sistemului imunitar

Reacții alergice (urticarie) posibil asociate cu COMBINAȚII (INSULINE GLARGINE + LIXISENATIDUM) au fost raportate la 0,3% din pacienți. În timpul utilizării după punerea pe piață a insulinei glargin și a lixisenatidei, au fost raportate cazuri de reacții alergice generalizate, inclusiv reacție anafilactică și angioedem.

c. Imunogenitate: Administrarea COMBINAȚII (INSULINE GLARGINE + LIXISENATIDUM) poate determina formarea de anticorpi împotriva insulinei glargin și/sau a lixisenatidei. După 30 săptămâni de tratament cu COMBINAȚII (INSULINE GLARGINE + LIXISENATIDUM) în două studii clinice de fază 3, incidența formării de anticorpi anti-insulină glargin a fost de 21,0% și 26,2%. La aproximativ 93% din pacienți, anticorpii anti-insulină glargin au prezentat reactivitate încrucișată la insulina umană. Incidența formării de anticorpi anti-lixisenatidă a fost de aproximativ 43%. Nici statusul anticorpilor anti-insulină glargin, nici al anticorpilor anti-lixisenatidă nu au avut un impact relevant clinic asupra siguranței sau eficacității.

d. Reacții la nivelul locului de injecție.~ Anumiți pacienți (1,7%) care urmează terapie care conține insulină, inclusiv COMBINAȚII (INSULINE GLARGINE + LIXISENATIDUM), au prezentat eritem, edem local și prurit la locul injecției.

Pentru informații detaliate cu privire la reacțiile adverse, interacțiuni cu alte medicamente, proprietăți farmacologice este obligatoriu a se studia Rezumatul caracteristicilor produsului (RCP) produsului Combi-naȚii (insuline glargine + lixisenatidum)

#### VII. Întreruperea tratamentului:

Decizia de întrerupere temporară sau definitivă a tratamentului va fi luată în funcție de indicații și contra-indicații de către specialistul diabetolog, la fiecare caz în parte.

#### VIII. Prescriptori:

Inițierea, continuarea și monitorizarea se face de către medicii diabetologi sau de către medicii cu competență/atestat în diabet conform prevederilor legale în vigoare. Prescripția medicală trebuie să menționeze intervalul de doze și concentrația stiloului injector (pen-ului) preumplut combinații (insuline glargine + lixisenatidum), precum și numărul de trepte de dozare care trebuie administrate.

### **Protocol terapeutic corespunzător poziției nr. 25, cod (A10BD07): DCI COMBINAȚII (SITAGLIPTINUM + METFORMINUM)**

#### I. Criterii de includere în tratamentul specific:

Combi-naȚia (sitagliptina + metformin) este indicată la pacienții adulți, diagnosticați cu diabet zaharat tip 2 ca adjuvant la dietă și exercițiul fizic, în vederea ameliorării controlului glicemic:

- la pacienți controlați inadecvat cu doza maximă tolerată de metformin în monoterapie sau la cei care au fost deja tratați cu asocierea dintre sitagliptin și metformin.
- La pacienții controlați inadecvat cu doza maximă tolerată de metformin și o sulfoniluree - terapie triplă
- La pacienții controlați inadecvat cu doza maximă tolerată de metformin și un agonist PPARγ - terapie

triplă

- La pacienții la care doza stabilă de insulină și metformin în monoterapie nu realizează un control glicemic adecvat - terapie triplă

## II. Doze și mod de administrare

Doza tratamentului antihyperglicemic cu Combinația (sitagliptină + metformin) trebuie individualizată în funcție de regimul actual al pacientului, eficacitate și tolerabilitate, fără a se depăși doza zilnică maximă recomandată de 100 mg sitagliptin.

## III. Monitorizarea tratamentului:

- de către medicul prescriptor, în funcție de fiecare caz în parte, pe baza parametrilor clinici și paraclinici;
- clinic: toleranța individuală, semne și simptome de reacție alergică, evaluarea funcției renale sau alte evaluări clinico-biochimice, acolo unde situația clinică o impune;
- prin determinarea valorii glicemiei bazale și postprandiale în funcție de fiecare caz în parte și evaluarea HbA1c la inițierea tratamentului și ulterior periodic, la 6 și 12 luni.

## IV. Contraindicații

Combinația (sitagliptina + metformin) este contraindicată la pacienți cu hipersensibilitate la substanțele active sau la oricare dintre excipienți, cetoacidoză diabetică, precomă diabetică, insuficiență renală moderată și severă, condiții acute cu potențial de alterare a funcției renale, boală acută sau cronică, care ar putea determina hipoxie tisulară, insuficiență hepatică, intoxicație alcoolică acută, alcoolism, alăptare.

## V. Atenționări și precauții speciale pentru utilizare

Generale. Combinația (sitagliptină + metformin) nu trebuie utilizată la pacienți cu diabet zaharat de tip 1 sau în tratamentul cetoacidozei diabetice.

Pancreatică. După punerea pe piață au fost raportate spontan reacții adverse de pancreatită acută. Pacienții trebuie informați despre simptomul caracteristic al pancreatitei acute: durere abdominală severă, persistentă.

Insuficiență renală. Metforminul și sitagliptinul sunt cunoscute a fi excretate prin rinichi în mod substanțial.

Acidoza lactică asociată cu metformin se intensifică cu gradul de afectare al funcției renale, de aceea, concentrațiile serice de creatinină trebuie determinate cu regularitate: cel puțin o dată pe an la pacienții cu funcție renală normală, cel puțin de două până la patru ori pe an la pacienții cu valori ale creatininei serice la sau peste limita superioară a valorilor normale și la pacienții vârstnici.

**VI. Întreruperea tratamentului:** decizia de întrerupere temporară sau definitivă a tratamentului cu va fi luată în funcție de indicații și contraindicații de către medicul specialist sau medicul cu competență/atestat în diabet, la fiecare caz în parte.

**VII. Prescriptori:** Inițierea se face de către medicii diabetologi, alți medici specialiști cu competența în diabet iar continuarea se poate face și de către medicii desemnați conform prevederilor legale în vigoare, în dozele și pe durata recomandată în scrisoarea medicală.

## **Protocol terapeutic corespunzător poziției nr. 26, cod (A10BD08): DCI COMBINAȚII (VILDAGLIPTIN + METFORMIN)**

### I. Criterii de includere în tratamentul specific:

Tratamentul diabetului zaharat de tip 2 la pacienții adulți (cu vârsta  $\geq 18$  ani) care:

- nu pot obține un control glicemic suficient la doza maximă tolerată de metformină administrată oral în monoterapie sau care sunt tratați deja cu o asociere de vildagliptin și metformină sub o formă de comprimate separate
- în combinație cu o sulfoniluree (și anume terapie în combinație triplă) ca terapie adjuvantă la regimul alimentar și exercițiile fizice la pacienții controlați necorespunzător cu metformină și o sulfoniluree.
- în terapie în combinație triplă cu insulină ca terapie adjuvantă la regimul alimentar și exercițiile fizice pentru a îmbunătăți controlul glicemic la pacienții la care utilizarea insulinei în doza stabilă asociată cu metformina administrată în monoterapie nu asigură un control glicemic adecvat.

### II. Doze și mod de administrare

Adulți cu funcție renală normală (RFG  $\geq 90$  ml/min)

Pentru tratamentul hyperglicemiei doza combinației (Vildagliptin + Metformin) trebuie individualizată luând în considerare schema de tratament a pacientului, eficacitatea și tolerabilitatea, fără a depăși doza zilnică maximă recomandată de 100 mg vildagliptin. Tratamentul poate fi inițiat fie cu un comprimat de 50 mg/850 mg, fie 50 mg/1000 mg de două ori pe zi, un comprimat administrat dimineața și celălalt seara.

- Pentru pacienții controlați necorespunzător sub tratament cu doza maximă tolerată de metformină în monoterapie:

- Doza inițială de combinație (Vildagliptin + Metformin) trebuie să asigure vildagliptin 50 mg de două ori pe zi (100 mg doză zilnică totală) plus doza de metformină deja administrată.

- Pentru pacienții care trec de la administrarea concomitentă de vildagliptin și metformin sub formă de comprimate separate:

- Administrarea combinației (Vildagliptin + Metformin) trebuie inițiată cu doza de vildagliptin și metformină deja administrată.

- Pentru pacienții controlați necorespunzător cu combinația dintre metformină și o sulfoniluree:

- Dozele de combinație (Vildagliptin + Metformin) trebuie să asigure vildagliptin 50 mg de două ori pe zi (100 mg doză zilnică totală) și o doză de metformină similară dozei deja administrate. Atunci când combinația (Vildagliptin + Metformin) se utilizează în asociere cu o sulfoniluree, poate fi avută în vedere o doză mai mică de sulfoniluree pentru a reduce riscul apariției hipoglicemiei.

- Pentru pacienții controlați necorespunzător cu combinația dintre insulină și doza maximă tolerată de metformină:

- Doza de combinație (Vildagliptin + Metformin) trebuie să asigure 50 mg de două ori pe zi (100 mg doză zilnică totală) plus doza de metformină similară dozei deja administrate.

Grupurile speciale de pacienți

Vârstnici ( $\geq 65$  ani)

Deoarece metformina se excretă pe cale renală, iar pacienții în vârstă au tendința de a avea funcția renală diminuată, pacienților în vârstă care utilizează combinația (Vildagliptin + Metformin) trebuie să li se monitorizeze periodic funcția renală.

Insuficiență renală

RFG trebuie evaluată înainte de inițierea tratamentului cu medicamente care conțin metformină și cel puțin anual după aceea. La pacienții cu risc crescut de evoluție ulterioară a insuficienței renale și la vârstnici, funcția renală trebuie evaluată mai frecvent, de exemplu o dată la 3 - 6 luni.

Este de preferat ca doza zilnică maximă de metformină să fie împărțită în 2 - 3 doze pe zi. Înainte de a lua în considerare inițierea tratamentului cu metformină la pacienții cu RFG < 60 ml/min, trebuie evaluați factorii care pot crește riscul de acidoză lactică.

Dacă nu este disponibilă o concentrație adecvată din combinația (Vildagliptin + Metformin), în locul combinației în doză fixă trebuie utilizate monocomponentele individuale.

GFR ml/min	Metformină	Vildagliptină
60 - 89	Doza maximă zilnică este de 3000 mg	Fără ajustarea dozei. Doza maximă de 100 mg/zi
Poate fi avută în vedere reducerea dozei în asociere cu diminuarea funcției renale.		
45 - 59	Doza maximă zilnică este de 2000 mg Doza inițială este de cel mult jumătate din doza maximă.	Doza zilnică maximă este de 50 mg.
30 - 44	Doza maximă zilnică este de 1000 mg. Doza inițială este de cel mult jumătate din doza maximă.	
< 30	Metformina este contraindicată	

#### Insuficiență hepatică

Combinația (Vildagliptin + Metformin) nu trebuie utilizată la pacienți cu insuficiență hepatică, inclusiv la pacienții cu valori pre-tratament ale alanin aminotransferazei (ALT) sau aspartat aminotransferazei (AST) > 3 x limita superioară a valorii normale (LSVN)

#### Copii și adolescenți

Combinația (Vildagliptin + Metformin) nu este recomandat pentru utilizare la copii și adolescenți (< 18 ani).

Siguranța și eficacitatea combinației (Vildagliptin + Metformin) la copii și adolescenți (< 18 ani) nu au fost stabilite. Nu sunt disponibile date.

#### III. Monitorizarea și evaluarea eficienței terapiei se realizează după cum urmează:

- de către medicul prescriptor, în funcție de fiecare caz în parte, pe baza parametrilor clinici și paraclinici;
- clinic: toleranța individuală, semne și simptome de reacție alergică, evaluarea funcției renale sau alte evaluări clinico-biochimice, acolo unde situația clinică o impune;
- prin determinarea valorii glicemiei bazale și postprandiale în funcție de fiecare caz în parte și evaluarea HbA1c la inițierea tratamentului și ulterior periodic, la 6 și 12 luni.

#### IV. Contraindicații

- Hipersensibilitate la substanțele active sau la oricare dintre excipienți
- Orice tip de acidoză metabolică acută (de exemplu acidoză lactică, cetoacidoză diabetică)
- Precomă diabetică
- Insuficiență renală severă (RFG < 30 ml/min)
- Condiții acute cu potențial de alterare a funcției renale, cum sunt:
  - deshidratare,
  - infecție severă,
  - șoc,
  - administrare intravasculară de substanțe de contrast iodate
- Boală acută sau cronică care poate provoca hipoxie tisulară, cum este:
  - insuficiența cardiacă sau respiratorie,
  - infarctul miocardic recent,
  - șocul.
- Insuficiență hepatică
- Intoxicație alcoolică acută, alcoolism
- Sarcină, Alăptare.

#### V. Atenționări și precauții speciale pentru utilizare

##### Generalități

Combinația vildagliptină + metformină nu este un substitut al insulinei la pacienții dependenți de insulină și nu trebuie utilizat la pacienții cu diabet zaharat de tip 1.

##### Acidoză lactică

Acidoză lactică, o complicație metabolică foarte rară, dar gravă, survine cel mai adesea în caz de deteriorare acută a funcției renale, de boală cardiorespiratorie sau sepsis. Acumularea de metformină survine la deteriorarea acută a funcției renale și crește riscul de acidoză lactică.

Administrarea medicamentelor care pot afecta în mod acut funcția renală (de exemplu antihipertensivele, diureticele și AINS) trebuie inițiată cu prudență la pacienții tratați cu metformină. Alți factori de risc pentru acidoză lactică sunt consumul de alcool etilic în exces, insuficiența hepatică, diabetul zaharat insuficient controlat, cetoza, repausul alimentar prelungit și orice afecțiuni asociate cu hipoxie, precum și utilizarea concomitentă de medicamente care pot cauza acidoză lactică.

Pacienții și/sau aparținătorii sau rudele acestora trebuie informați în privința riscului de acidoză lactică.

Administrarea de substanțe de contrast iodate

Administrarea intravasculară de substanțe de contrast iodate poate duce la nefropatie indusă de substanța de contrast, ceea ce determină acumularea de metformină și creșterea riscului de acidoză lactică.

Administrarea metforminei trebuie întreruptă înainte de procedura de imagistică sau la momentul acesteia și nu trebuie reluată decât la cel puțin 48 ore după procedură, cu condiția ca funcția renală să fi fost reevaluată și să se fi constatat că este stabilă.

##### Funcția renală

RFG trebuie evaluată înainte de inițierea tratamentului și periodic după aceea. Metformina este contraindicată la pacienții cu RFG < 30 ml/min și administrarea acesteia trebuie întreruptă temporar în prezența afecțiunilor care influențează funcția renală. Insuficiență hepatică

Pacienții cu insuficiență hepatică, inclusiv cei cu valori pre-tratament ale ALT sau AST > 3 x LSVN nu trebuie tratați cu combinația vildagliptină + metformină.

Monitorizarea enzimelor hepatice

Testele funcției hepatice (TFH) trebuie efectuate înainte de inițierea tratamentului cu combinația vildagliptină + metformină pentru a cunoaște valorile inițiale ale pacienților. În timpul tratamentului cu combinația vildagliptină + metformină funcția hepatică trebuie monitorizată la intervale de trei luni în primul an și periodic după aceea. Pacienții la care apar valori crescute ale transaminazelor trebuie monitorizați printr-o a doua evaluare a funcției hepatice pentru a confirma rezultatul și trebuie urmăriți ulterior prin frecvente TFH până la revenirea la normal a valorii (lor) crescute. În cazul în care persistă o creștere a valorilor AST sau ALT de 3 x LSVN sau mai mare sau la pacienții care dezvoltă semne sugestive de disfuncție hepatică, se întrerupe tratamentul.

Boli cutanate

Se recomandă monitorizarea bolilor cutanate, cum sunt pustulele sau ulcerarea.

Pancreatită acută

Administrarea vildagliptin a fost asociată cu riscul apariției pancreatitei acute. Pacienții trebuie informați cu privire la simptomul caracteristic al pancreatitei acute.

Intervenții chirurgicale

Administrarea metforminei trebuie întreruptă la momentul intervenției chirurgicale, sub anestezie generală, spinală sau epidurală. Tratamentul poate fi reluat după cel puțin 48 ore de la intervenția chirurgicală sau la reînceperea hrănirii pe cale orală și cu condiția ca funcția renală să fi fost reevaluată și să se fi constatat că este stabilă.

**VI. Întreruperea tratamentului:** decizia de întrerupere temporară sau definitivă a tratamentului cu combinația vildagliptină + metformină va fi luată în funcție de indicații și contraindicații de către medicul specialist diabetolog sau medicul cu competență/atestat în diabet, la fiecare caz în parte.

**VII. Schemele terapeutice** instituite vor fi menținute doar dacă demonstrează un avantaj terapeutic și conduc la obținerea și menținerea echilibrului metabolic în țintele propuse. La rezultate similare (în termenii țintelor terapeutice și ai calității vieții pacientului) vor fi menținute schemele terapeutice cu un raport cost-eficiență cât mai bun.

**VIII. Prescriptori.** Inițierea se face de către medicii diabetologi sau de către medicii cu competență/atestat în diabet iar continuarea se poate face și de către medicii desemnați (medicină internă, medicină de familie) în dozele și pe durata recomandată în scrisoarea medicală.

#### **Protocol terapeutic corespunzător poziției nr. 27, cod (A10BD10): DCI COMBINAȚII (SAXAGLIPTINUM + METFORMIN) - concentrația 2,5 mg/1000 mg**

##### **I. Criterii de includere în tratamentul specific:**

Combinația (saxagliptina + metformin) este indicată la pacienții adulți cu vârsta de 18 ani și peste, diagnosticați cu diabet zaharat tip 2 în vederea ameliorării controlului glicemic la cei inadecvat controlați cu doza maximă tolerată de metformin în monoterapie sau la cei care sunt deja tratați cu combinația de saxagliptin și metformin sub formă de comprimate separate.

##### **II. Doze și mod de administrare**

Doza din combinația (saxagliptină + metformin) trebuie să asigure doza de saxagliptină 2,5 mg de două ori pe zi (o doză zilnică totală de 5 mg).

##### **III. Monitorizarea tratamentului:**

- de către medicul prescriptor, în funcție de fiecare caz în parte, pe baza parametrilor clinici și paraclinici;
- clinic: toleranța individuală, semne și simptome de reacție alergică, evaluarea funcției renale sau alte evaluări clinico-biochimice, acolo unde situația clinică o impune;
- prin determinarea valorii glicemiei bazale și postprandiale în funcție de fiecare caz în parte și evaluarea HbA1c la inițierea tratamentului și ulterior periodic, la 6 și 12 luni.

##### **IV. Contraindicații**

Hipersensibilitate la substanța activă sau la oricare dintre excipienți, antecedente de reacție de hipersensibilitate gravă, inclusiv reacție anafilactică, șoc anafilactic și angioedem la administrarea oricărui inhibitor de DDP-4, cetoacidoză diabetică, pre-comă diabetică, insuficiență renală moderată și severă (clearance la creatinină < 60 ml/min), condiții medicale acute cu potențial de afectare a funcției renale (deshidratare, infecție severă, șoc), suferință acută sau cronică ce poate determina hipoxie tisulară, insuficiență hepatică, intoxicație acută cu alcool etilic, alcoolism, alăptare.

##### **V. Atenționări și precauții speciale pentru utilizare**

**Generale:** Combinația (saxagliptină + metformin) nu trebuie utilizat la pacienții cu diabet zaharat de tip 1 sau în tratamentul cetoacidozei diabetice.

**Pancreatită:** După punerea pe piață a saxagliptinului s-au raportat spontan cazuri de reacții adverse de tipul pancreatitei acute. Pacienții trebuie informați cu privire la simptomul caracteristic al pancreatitei acute: durere abdominală persistentă, severă.

**Insuficiență renală:** Deoarece metforminul este excretat renal, concentrațiile serice de creatinină trebuie determinate în mod regulat: cel puțin o dată pe an la pacienții cu funcție renală normală și de cel puțin două până la patru ori pe an la pacienții ce au concentrații plasmatiche ale creatininei la sau peste limita superioară a normalului și la pacienții vârstnici.

Este recomandată ajustarea dozei la pacienții cu insuficiență renală moderată sau severă.

Saxagliptinul trebuie utilizat cu precauție la pacienții cu insuficiență renală severă și nu este recomandată utilizarea la pacienții cu boală renală în stadiul terminal.

**VI. Întreruperea tratamentului:** decizia de întrerupere temporară sau definitivă a tratamentului va fi luată în funcție de indicații și contraindicații de către medicul specialist sau medicul cu competență/atestat în diabet, la fiecare caz în parte.

**VII. Prescriptori:** Inițierea se face de către medicii diabetologi, alți medici specialiști cu competență în diabet în baza protocolului terapeutic iar continuarea se poate face și de către medicii desemnați conform prevederilor legale în vigoare, în dozele și pe durata recomandată în scrisoarea medicală.

#### **Protocol terapeutic corespunzător poziției nr. 28, cod (A10BD15): COMBINAȚII (DAPAGLIFLOZINUM + METFORMINUM)**

##### **I. Indicații terapeutice**

Combinatie Dapagliflozinum + Metforminum este indicat la pacienții adulți pentru tratamentul diabetului zaharat de tip 2 ca tratament adjuvant la dietă și exerciții fizice:

### II. Criterii de includere în tratamentul specific:

La pacienții insuficient controlați cu doza maximă tolerată de metformin în monoterapie

- în asociere cu alte medicamente, pentru tratamentul diabetului zaharat la pacienții insuficient controlați cu metformin și aceste medicamente
- pentru pacienții tratați deja cu asocierea dapagliflozin și metformin sub formă de comprimate separate.

### III. Doze și mod de administrare

Administrarea Combinației Dapagliflozinum + Metforminum se recomandă pentru pacienții adulți, peste 18 ani cu diabet zaharat tip 2.

#### Adulți cu funcție renală normală (rata filtrării glomerulare [RFG] > 90 ml/min)

Doza recomandată este de un comprimat de două ori pe zi. Fiecare comprimat conține o doză fixă de dapagliflozin și metformin de 5 mg/1000 mg

3.1 Pentru pacienții insuficient controlați cu metformin în monoterapie sau metformin în asociere cu alte medicamente pentru tratamentul diabetului zaharat.

Pacienții insuficient controlați cu metformin în monoterapie sau în asociere cu alte medicamente pentru tratamentul diabetului zaharat trebuie să utilizeze o doză zilnică totală de Combinație Dapagliflozinum + Metforminum echivalentă cu 10 mg dapagliflozin, plus doza zilnică totală de metformin sau cea mai apropiată doză terapeutică adecvată, deja administrată. În cazul în care Combinația Dapagliflozinum + Metforminum este utilizată în asociere cu insulină, sau un secretagog al insulinei, cum este o sulfoniluree, se poate lua în considerare utilizarea unei doze mai mici de insulină sau de secretagog al insulinei pentru a reduce riscul de hipoglicemie.

3.2 Pentru pacienții care trec de la comprimate separate de dapagliflozin și metformin

Pacienții care trec de la comprimate separate de dapagliflozin (10 mg doza zilnică totală) și metformin la Combinația Dapagliflozinum + Metforminum trebuie să utilizeze aceleași doze zilnice de dapagliflozin și metformin pe care le utilizau deja sau cea mai apropiată doză terapeutică adecvată de metformin.

#### 3.3. Categori speciale de pacienți

##### A. Insuficiență renală

O RFG trebuie evaluată înainte de inițierea tratamentului cu medicamente care conțin metformin și cel puțin anual după aceea. La pacienții cu risc crescut de evoluție ulterioară a insuficienței renale și la vârstnici, funcția renală trebuie evaluată mai frecvent, de exemplu o dată la 3 - 6 luni.

Doza zilnică maximă de metformin trebuie de preferat să fie divizată în 2 - 3 doze zilnice. Factorii care pot crește riscul de acidoză lactică (vezi pct 4.4) trebuie revizuiți înainte de a se lua în considerare inițierea cu metformin la pacienții cu GFR <60 ml/minut.

Dacă nu este disponibilă o concentrație adecvată de Combinație Dapagliflozinum + Metforminum, în locul combinației în doză fixă trebuie utilizate monocomponentele individuale.

**Tabelul 1. Doze la pacienții cu insuficiență renală**

RFG ml/minut	Metformin	Dapagliflozin
60 - 89	Doza maximă zilnică este de 3000 mg. Reducerea dozei poate fi luată în considerare în raport cu scăderea funcției renale.	Doza maximă zilnică totală este de 10 mg.
45 - 59	Doza maximă zilnică este de 2000 mg. Doza inițială este cel mult jumătate din doză maximă zilnică.	Dapagliflozin nu trebuie inițiat. Doza maximă zilnică totală este de 10 mg.
30 - 44	Doza maximă zilnică este de 1000 mg. Doza inițială este cel mult jumătate din doză maximă zilnică.	Dapagliflozin nu este recomandat.
< 30	Metformin este contraindicat.	Dapagliflozin nu este recomandat.

##### B. Insuficiență hepatică

Acest medicament nu trebuie utilizat la pacienții cu insuficiență hepatică.

##### C. Vârstnici (≥ 65 ani)

Deoarece metformin este eliminat parțial prin excreție renală și deoarece este foarte probabil ca pacienții vârstnici să aibă o funcție renală diminuată, acest medicament trebuie utilizat cu precauție la pacienți odată cu creșterea în vârstă. Monitorizarea funcției renale este necesară pentru a preveni acidoza lactică asociată cu administrarea metformin, mai ales la pacienții vârstnici. De asemenea, trebuie avut în vedere riscul de depleție volumică.

### IV. Monitorizarea tratamentului:

- de către medicul specialist diabetolog sau medicul cu competență/atestat în diabet, în funcție de fiecare caz în parte, pe baza unor parametri clinici și paraclinici.

- clinic: toleranță individuală, semne/simptome de reacție alergică - paraclinic: parametrii de echilibru metabolic (glicemie bazală și postprandială în funcție de fiecare caz în parte), HbA1c la inițierea tratamentului și ulterior periodic, parametrii funcției renale înainte de inițierea tratamentului și periodic ulterior.

### V. Contraindicații

Combinația Dapagliflozinum + Metforminum este contraindicată la pacienții cu:

- Hipersensibilitate la substanțele active sau la oricare dintre excipienți.;
- Orice tip de acidoză metabolică acută (de exemplu acidoză lactică, cetoacidoză diabetică);
- Pre-comă diabetică;
- Insuficiență renală severă (RFG < 30 ml/min);
- Condiții medicale acute cu potențial de afectare a funcției renale, precum:
  - Deshidratare.
  - Infecție severă.
  - Șoc;
- Afecțiuni acute sau cronice ce poate determina hipoxie tisulară, precum:
- Insuficiență cardiacă sau respiratorie.



- Infarct miocardic recent.
- Șoc;
- Insuficiență hepatică;
- Intoxicație acută cu alcool etilic, etilism.

#### **VI. Atenționări și precauții speciale pentru utilizare**

6.1 Dapagliflozin nu trebuie utilizat la pacienți cu diabet zaharat de tip 1.

##### 6.2 Acidoză lactică

În caz de deshidratare (diaree severă sau vărsături, febră sau aport redus de lichide), administrarea Combinației Dapagliflozinum + Metforminum trebuie întreruptă temporar și se recomandă contactarea medicului.

##### 6.3 Funcția renală

Eficacitatea glicemică a dapagliflozin este dependentă de funcția renală iar eficacitatea este redusă la pacienții care au insuficiență renală moderată și probabil este absentă la pacienții cu insuficiență renală severă. Tratamentul Combinației Dapagliflozinum + Metforminum nu trebuie inițiat la pacienții cu RFG < 60 ml/minut și trebuie întrerupt la pacienții cu valori ale RFG aflate persistent sub 45 ml/minut).

Monitorizarea funcției renale

Funcția renală trebuie evaluată:

- Înainte de inițierea tratamentului și anual după aceea.
- În cazul unei funcții renale cu valori ale RFG < 60 ml/minut și la pacienții vârstnici, de cel puțin de 2 - 4 ori pe an.
- Înainte de inițierea tratamentului concomitent cu medicamente care pot reduce funcția renală și apoi periodic
- Dacă funcția renală scade persistent sub o valoare a RFG de 45 ml/minut, tratamentul trebuie întrerupt.
- Metformin este contraindicat la pacienții cu RFG < 30 ml/min și administrarea acestuia trebuie întreruptă temporar în prezența afecțiunilor care influențează funcția renală.

##### 6.4 Utilizare la pacienți cu risc de depleție volemică, și/sau hipotensiune arterială

Se recomandă precauție în cazul pacienților la care o scădere a tensiunii arteriale indusă de dapagliflozin predispune la un risc, cum sunt pacienții aflați sub tratament cu medicamente anti-hipertensive, cu antecedente de hipotensiune arterială sau pacienții vârstnici.

În cazul unor afecțiuni intercurrente care pot duce la depleție volemică (de exemplu, afecțiuni gastrointestinale), se recomandă monitorizarea atentă a volemiei (de exemplu prin examen clinic, măsurători ale tensiunii arteriale, teste de laborator, inclusiv hematocrit) și a electroliților. Întreruperea temporară a tratamentului cu acest medicament se recomandă la pacienții care dezvoltă depleție volemică până la corectarea acesteia.

##### 6.5 Cetoacidoza diabetică

Riscul cetoacidozei diabetice trebuie luat în considerare în cazul simptomelor nespecifice cum sunt greață, vărsături, anorexie, durere abdominală, senzație de sete intensă, dificultate în respirație, confuzie, stare neobișnuită de oboseală sau somnolență. Pacienții trebuie evaluați imediat pentru cetoacidoză dacă prezintă aceste simptome, indiferent de concentrația glucozei în sânge.

##### 6.6 Fasceită necrozantă care afectează perineul (gangrena Fournier)

Trebuie să se țină cont de faptul că o infecție uro-genitală sau un abces perineal poate fi premergător fasceitei necrozante. În cazul în care există suspiciunea de gangrenă Fournier, se va întrerupe administrarea Combinației Dapagliflozinum + Metforminum și se va institui imediat tratament (inclusiv antibiotice și debridare chirurgicală).

##### 6.7 Infecții ale tractului urinar

Excreția urinară a glucozei se poate asocia cu un risc crescut de infecții ale tractului urinar; de aceea, întreruperea temporară a tratamentului trebuie luată în considerare atunci când se tratează pielonefrita sau urosepsisul.

##### 6.8 Vârstnici (> 65 ani)

Pacienții vârstnici pot prezenta un risc mai mare de apariție a depleției volemice și sunt mai susceptibili de a fi tratați cu diuretice.

##### 6.9 Amputații ale membrelor inferioare

Este importantă consilierea tuturor pacienților diabetici în ceea ce privește îngrijirea preventivă de rutină a piciorului.

##### 6.10 Intervenție chirurgicală

Administrarea Combinației Dapagliflozinum + Metforminum trebuie întreruptă la momentul intervenției chirurgicale, sub anestezie generală, spinală sau epidurală. Tratamentul poate fi reluat după cel puțin 48 ore de la intervenția chirurgicală sau la reînceperea hrănirii pe cale orală și cu condiția că funcția renală să fi fost reevaluată și să se fi constatat că este stabilă. Tratamentul trebuie întrerupt la pacienții care au fost spitalizați pentru intervenții chirurgicale majore sau afecțiuni medicale acute grave.

**VII. Întreruperea tratamentului:** decizia de întrerupere temporară sau definitivă a tratamentului cu dapagliflozină va fi luată în funcție de indicații și contraindicații de către medicul specialist sau medicul cu competență/atestat în diabet, la fiecare caz în parte.

**VIII. Prescriptori:** Inițierea se face de către medicii diabetologi, alți medici specialiști cu competența în diabet în baza protocolului terapeutic și al ghidului în vigoare, iar continuarea se poate face și de către medicii desemnați conform prevederilor legale în vigoare, în dozele și pe durata recomandată în scrisoarea medicală.

### **Protocol terapeutic corespunzător poziției nr. 29, cod (A10BD21): DCI COMBINAȚII (SAXAGLIPTINUM + DAPAGLIFLOZINUM) - concentrația 5 mg/10 mg**

#### **I. Criterii de includere în tratamentul specific**

Combinația saxagliptin și dapagliflozin într-un singur comprimat este indicat la pacienții adulți cu vârsta de 18 ani și peste, cu diabet zaharat de tip 2:

- pentru îmbunătățirea controlului glicemic atunci când metformin și/sau sulfoniluree (SU) și unul din monocomponentele combinației (gliptin sau dapagliflozin) nu asigură un control adecvat al glicemiei,
- atunci când sunt deja tratați cu combinația liberă de dapagliflozin și saxagliptin.

#### **II. Doze și mod de administrare**

Doza recomandată este un comprimat cu 5 mg saxagliptin/10 mg dapagliflozin o dată pe zi. Atunci când este utilizat în asociere cu un secretagog al insulinei, cum este o sulfoniluree, se poate lua în considerare utilizarea unei doze mai mici de secretagog al insulinei pentru a reduce riscul hipoglicemiei.

**III. Monitorizarea și evaluarea eficienței terapiei se realizează după cum urmează:**

- de către medicul prescriptor, în funcție de fiecare caz în parte, pe baza parametrilor clinici și paraclinici;
- clinic: toleranța individuală, semne și simptome de reacție alergică, evaluarea funcției renale sau alte evaluări clinico-biochimice, acolo unde situația clinică o impune;
- prin determinarea valorii glicemiei bazale și postprandiale în funcție de fiecare caz în parte și evaluarea HbA1c la inițierea tratamentului și ulterior periodic, la 6 și 12 luni.

#### **IV. Contraindicații**

Combinatia saxagliptin și dapagliflozin într-un singur comprimat este contraindicată la pacienții cu hipersensibilitate la substanțele active sau la oricare dintre excipienți sau antecedente de reacție de hipersensibilitate gravă, inclusiv reacție anafilactică, șoc anafilactic și angioedem la administrarea oricărui inhibitor al dipeptidil peptidazei 4 (DPP4) sau inhibitor al co-transportorului 2 de sodiu-glucoză (SGLT2)

#### **V. Atenționări și precauții speciale pentru utilizare**

##### **Generale**

Combinatia saxagliptin și dapagliflozin nu trebuie utilizat la pacienți cu diabet zaharat de tip 1 sau pentru tratamentul cetoacidozei diabetice.

##### **Pancreatită acută:**

Utilizarea inhibitorilor DPP4 a fost asociată cu un risc de dezvoltare a pancreatitei acute.

Pacienții trebuie informați cu privire la simptomele caracteristice pancreatitei acute;

##### **Monitorizarea funcției renale**

Eficacitatea dapagliflozin este dependentă de funcția renală. Se recomandă monitorizarea funcției renale, după cum urmează:

- Înainte de inițierea acestui medicament și apoi cel puțin o dată pe an
- Înainte de inițierea tratamentului concomitent cu medicamente care pot reduce funcția renală și ulterior periodic.
- În cazul pacienților cu funcție renală redusă aproape de insuficiență renală moderată, cel puțin de 2 - 4 ori pe an. Tratamentul cu această combinație - saxagliptin și dapagliflozin nu trebuie inițiat la pacienți cu o rata a filtrării glomerulare (RFG), RFG < 60 ml/minut și trebuie întrerupt la pacienții cu valori ale RFG aflate persistente < 45 ml/minut.
- Utilizarea la pacienți cu risc de depleție volemică, hipotensiune arterială și/sau dezechilibre electrolitice

Din cauza mecanismului de acțiune al dapagliflozin, combinația - saxagliptin și dapagliflozin, crește diureza, efect asociat cu o reducere modestă a tensiunii arteriale. Nu se recomandă utilizarea acestui medicament la pacienți cu risc de depleție volemică (de exemplu, în tratament cu diuretice de ansă) sau care prezintă depleție volemică, de exemplu, din cauza unei afecțiuni acute (cum sunt afecțiuni acute gastrointestinale cu greață, vărsături sau diaree).

##### **Utilizarea la pacienți cu insuficiență hepatică**

Combinatia - saxagliptin și dapagliflozin poate fi utilizat la pacienți cu insuficiență hepatică ușoară sau moderată. Pacienții cu insuficiență hepatică moderată trebuie evaluați înainte de inițierea tratamentului și în timpul tratamentului. Acest medicament nu este recomandat pentru utilizare la pacienți cu insuficiență hepatică severă

##### **Cetoacidoza diabetică**

Cazuri rare de cetoacidoză diabetică (CAD), inclusiv cazuri amenințătoare de viață, au fost raportate în studiile clinice și după punerea pe piață la pacienții aflați în timpul tratamentului cu inhibitori SGLT2, inclusiv dapagliflozin. Pacienții trebuie evaluați imediat pentru cetoacidoză dacă prezintă simptome, indiferent de concentrația glucozei în sânge.

**VI. Întreruperea tratamentului:** decizia de întrerupere temporară sau definitivă a tratamentului cu combinația saxagliptin și dapagliflozin va fi luată în funcție de indicații și contraindicații de către medicul specialist sau medicul cu competență/atestat în diabet, la fiecare caz în parte.

**VII. Prescriptori:** Inițierea se face de către medicii diabetologi, alți medici specialiști cu competența în diabet în baza protocolului terapeutic iar continuarea se poate face și de către medicii desemnați conform prevederilor legale în vigoare, în dozele și pe durata recomandată în scrisoarea medicală.

### **Protocol terapeutic corespunzător poziției nr. 30, cod (A10BH02): DCI VILDAGLIPTINUM**

#### **I. Criterii de includere în tratamentul specific:**

VILDAGLIPTINUM este indicată la pacienții adulți cu vârsta de 18 ani și peste, diagnosticați cu diabet zaharat tip 2 în vederea ameliorării controlului glicemic.

- Ca dublă terapie în asociere cu metformin, atunci când monoterapia cu metformin, pentru pacienții cu control glicemic insuficient în pofida administrării dozei maxime tolerate de metformină în monoterapie,
- Ca dublă terapie în asociere cu o sulfoniluree, pentru pacienții cu control glicemic insuficient în pofida administrării dozei maxime tolerate de sulfoniluree, și pentru care tratamentul cu metformină este nerecomandabil din cauza contraindicațiilor sau intoleranței,
- Ca triplă terapie în asociere cu o sulfoniluree și metformină - când exercițiile fizice împreună cu tratamentul dual cu aceste medicamente nu asigură un control glicemic adecvat.

#### **II. Doze și mod de administrare**

În condițiile asocierii cu Metformina: doza recomandată de Vildagliptin este de 100 mg administrată de două ori pe zi: 50 mg dimineața și 50 mg seara.

În condițiile asocierii cu o sulfoniluree doza este de 50 mg/zi administrată dimineața.

Atunci când se utilizează în asociere cu o sulfoniluree, poate fi avută în vedere o doză mai mică de sulfoniluree pentru a reduce riscul apariției hipoglicemiei.

În cazul în care se omite o doză de Vildagliptin, aceasta trebuie administrată imediat ce pacientul își amintește. Nu trebuie administrată o doză dublă în aceeași zi.

Vildagliptin poate fi administrat împreună cu sau fără alimente

Informații suplimentare privind populațiile speciale

Vârstnici ( $\geq 65$  ani)

Nu este necesară ajustarea dozei la pacienții vârstnici

#### **Insuficiență renală**

Nu este necesară ajustarea dozei la pacienții cu insuficiență renală ușoară (clearance-ul creatininei  $> 50$  ml/min). La pacienții cu insuficiență renală moderată sau severă sau cu boală renală în stadiu terminal (BRST), doza recomandată de Vildagliptin este de 50 mg administrată o dată pe zi

#### **Insuficiență hepatică**

Vildagliptin nu trebuie utilizat la pacienții cu insuficiență hepatică, inclusiv la pacienții cu valori pre-tratament ale alaninaminotransferazei (ALT) sau aspartataminotransferazei (AST)  $> 3$  x limita superioară a valorii normale (LSVN)

**III. Monitorizarea și evaluarea eficienței terapiei** se realizează după cum urmează:

- de către medicul prescriptor, în funcție de fiecare caz în parte, pe baza parametrilor clinici și paraclinici;
- clinic: toleranța individuală, semne și simptome de reacție alergică, evaluarea funcției renale sau alte evaluări clinico-biochimice, acolo unde situația clinică o impune;
- prin determinarea valorii glicemiei bazale și postprandiale în funcție de fiecare caz în parte și evaluarea HbA1c la inițierea tratamentului și ulterior periodic, la 6 și 12 luni.

#### **IV. Contraindicații**

Hipersensibilitate la substanța activă sau la oricare dintre excipienți, antecedente de reacție de hipersensibilitate gravă, inclusiv reacție anafilactică, șoc anafilactic și angioedem la administrarea oricărui inhibitor de DDP-4.

#### **V. Atenționări și precauții speciale pentru utilizare**

##### **Insuficiență hepatică**

Vildagliptin nu trebuie utilizat la pacienții cu insuficiență hepatică, inclusiv la pacienții cu valori pre-tratament ale ALT sau AST  $> 3$  x LSVN.

Testele funcției hepatice trebuie efectuate înainte de inițierea tratamentului cu Vildagliptin pentru a cunoaște valorile inițiale ale pacienților. În timpul tratamentului cu Vildagliptin funcția hepatică trebuie monitorizată la intervale de trei luni în primul an și periodic după aceea. Pacienții care dezvoltă valori crescute ale transaminazelor trebuie monitorizați printr-o a doua evaluare a funcției hepatice pentru a confirma rezultatul și trebuie urmăriți ulterior prin teste frecvente ale funcției hepatice până la revenirea la normal a valorilor crescute. În cazul în care persistă o creștere a valorilor AST sau ALT de 3 x LSVN sau mai mare, se recomandă întreruperea tratamentului cu Vildagliptin.

Pacienții care dezvoltă icter sau alte semne sugestive de disfuncție hepatică trebuie să întrerupă administrarea Vildagliptin.

După renunțarea la tratamentul cu Vildagliptin și normalizarea valorilor testelor funcției hepatice, tratamentul cu Vildagliptin nu trebuie reințiat.

##### **Insuficiență cardiacă**

Nu există experiență privind utilizarea vildagliptin în cadrul studiilor clinice la pacienți cu clasa funcțională NYHA IV și, prin urmare, nu se recomandă utilizarea la acești pacienți.

##### **Pancreatită acută**

Administrarea vildagliptin a fost asociată cu riscul apariției pancreatitei acute.

Pacienții trebuie informați cu privire la simptomul caracteristic al pancreatitei acute.

Dacă se suspectează pancreatita, tratamentul cu vildagliptin trebuie întrerupt; dacă se confirmă diagnosticul de pancreatită acută, tratamentul cu vildagliptin nu trebuie reluat. Trebuie acordată atenție pacienților cu antecedente de pancreatită acută.

##### **Hipoglicemie**

La pacienții cărora li se administrează vildagliptin în asociere cu o sulfoniluree poate exista riscul apariției hipoglicemiei. Prin urmare, poate fi avută în vedere o doză mai mică de sulfoniluree pentru a reduce riscul apariției hipoglicemiei.

##### **Boli cutanate**

Au existat raportări după punerea pe piață privind apariția leziunilor cutanate buloase și exfoliative. Astfel, în conduita de îngrijire a pacientului cu diabet zaharat, se recomandă menținerea monitorizării bolilor cutanate, cum sunt pustulele sau ulcerarea.

##### **Generale**

Vildagliptin nu trebuie utilizat la pacienți cu diabet zaharat de tip 1 sau în tratamentul cetoacidozei diabetice.

Administrarea concomitentă cu inhibitori ai ECA.

Poate apărea un risc crescut de apariție a angioedemului la pacienții care utilizează concomitent inhibitori ai ECA.

**VI. Întreruperea tratamentului:** decizia de întrerupere temporară sau definitivă a tratamentului cu vildagliptin va fi luată în funcție de indicații și contraindicații de către medicul specialist diabetolog sau medicul cu competență/atestat în diabet, la fiecare caz în parte.

**VII. Prescriptori:** Inițierea se face de către medicii diabetologi, alți medici specialiști cu competența în diabet iar continuarea se poate face și de către medicii desemnați conform prevederilor legale în vigoare, în dozele și pe durata recomandată în scrisoarea medicală.

### **Protocol terapeutic corespunzător poziției nr. 31, cod (A10BH03): DCI SAXAGLIPTINUM**

#### **I. Criterii de includere în tratamentul specific:**

Saxagliptina este indicată la pacienții adulți cu vârsta de 18 ani și peste, diagnosticați cu diabet zaharat tip 2 în vederea ameliorării controlului glicemic.

1. în terapia orală dublă în asociere cu:

- metformin, atunci când monoterapia cu metformin, împreună cu dieta și exercițiile fizice, nu asigură un control glicemic optim.
- o sulfoniluree, atunci când monoterapia cu sulfoniluree, împreună cu măsurile de optimizare a stilului de viață nu asigură un control adecvat al glicemiei la pacienții la care administrarea de metformin este considerată inadecvată.

2. în terapie orală triplă, în asociere cu metformin și o sulfoniluree atunci când doar acest tratament,

împreună cu dieta și exercițiile fizice, nu asigură un control adecvat al glicemiei.

3. în terapie combinată, în asociere cu insulină și metformină, când acest tratament împreună cu dieta și exercițiile fizice, nu asigură un control adecvat al glicemiei.

## II. Doze și mod de administrare

Doza recomandată de Saxagliptina este de 5 mg administrată o dată pe zi. Comprimatele de Saxagliptina nu trebuie divizate. În cazul administrării Saxagliptina în asociere cu o sulfoniluree, poate fi necesară reducerea dozelor de sulfonilureice, în scopul reducerii riscului de hipoglicemie.

## III. Monitorizarea tratamentului:

- de către medicul prescriptor, în funcție de fiecare caz în parte, pe baza parametrilor clinici și paraclinici;
- clinic: toleranța individuală, semne și simptome de reacție alergică, evaluarea funcției renale sau alte evaluări clinico-biochimice, acolo unde situația clinică o impune;
- prin determinarea valorii glicemiei bazale și postprandiale în funcție de fiecare caz în parte și evaluarea HbA1c la inițierea tratamentului și ulterior periodic, la 6 și 12 luni.

## IV. Contraindicații

Hipersensibilitate la substanța activă sau la oricare dintre excipienți, antecedente de reacție de hipersensibilitate gravă, inclusiv reacție anafilactică, șoc anafilactic și angioedem la administrarea oricărui inhibitor de DDP-4.

## V. Atenționări și precauții speciale pentru utilizare

### Generale

Saxagliptina nu trebuie utilizată la pacienți cu diabet zaharat de tip 1 sau în tratamentul cetoacidozei diabetice.

### Pancreatită.

**Insuficiență renală.** Este recomandată ajustarea dozei la pacienții cu insuficiență renală moderată sau severă. Saxagliptinul trebuie utilizat cu precauție la pacienții cu insuficiență renală severă și nu este recomandată utilizarea la pacienții cu boală renală în stadiul terminal.

**Insuficiență hepatică.** Saxagliptinul trebuie utilizat cu prudență la pacienții cu insuficiență hepatică moderată și nu este recomandată la pacienții cu insuficiență hepatică severă.

**VI. Întreruperea tratamentului:** decizia de întrerupere temporară sau definitivă a tratamentului cu saxagliptină va fi luată în funcție de indicații și contraindicații de către medicul specialist sau medicul cu competență/atestat în diabet, la fiecare caz în parte.

**VII. Prescripitori.** Inițierea se face de către medicii diabetologi, alți medici specialiști cu competența în diabet în baza protocolului terapeutic iar continuarea se poate face și de către medicii desemnați conform prevederilor legale în vigoare, în dozele și pe durata recomandată în scrisoarea medicală.

## **Protocol terapeutic corespunzător poziției nr. 32, cod (A10BJ01): DCI EXENATIDUM**

### I. Criterii de includere în tratamentul specific:

Exanatidum este indicată în tratamentul diabetului zaharat de tip 2 la pacienții adulți, cu vârsta de 18 ani și peste, pentru îmbunătățirea controlului glicemic, în asociere cu alte medicamente hipoglicemizante, inclusiv cu insulină bazală, când terapia folosită, împreună cu dietă și exercițiu fizic nu asigură un control glicemic adecvat.

1. în terapia dublă în asociere cu:

- metformina, la pacienții cu glicemia insuficient controlată, după cel puțin 3 luni de respectare a indicațiilor de modificare a stilului de viață și de administrare a metforminului în doza maximă tolerată în monoterapie sau în asociere

- un derivat de sulfoniluree la pacienții care prezintă intoleranța la metformină sau pentru care metformina este contraindicată, glicemia fiind insuficient controlată deși măsurile de respectare a stilului de viață și administrarea unui derivat de sulfoniluree, în doza maximă tolerată au fost aplicate de cel puțin 3 luni.

2. în terapia triplă:

- la pacienți cu DZ tip 2 la care, după cel puțin 3 luni de respectare a indicațiilor de modificare a stilului de viață și de administrare a metforminului în asociere cu derivați de sulfoniluree, dapagliflozin, în doze maxime tolerate.

3. Exanatidum este indicată în tratamentul diabetului zaharat tip 2 ca tratament adjuvant la insulină bazală, cu sau fără metformin și/sau pioglitazonă la adulții peste 18 ani, la care nu s-a obținut un control glicemic adecvat cu aceste medicamente.

### II. Doze și mod de administrare

Tratamentul cu EXENATIDUM poate fi inițiat:

- Cu 5 μg exenatidă per doză, administrate de două ori pe zi, în continuare BID, timp de cel puțin o lună, pentru a îmbunătăți tolerabilitatea. Ulterior, doza de exenatidă poate fi crescută la 10 μg BID pentru formă cu administrare zilnică pentru a îmbunătăți și mai mult controlul glicemic.

- sau, în funcție de profilul pacientului, medicul poate opta pentru formă cu eliberare prelungită de 2 mg cu administrare săptămânală.

EXENATIDUM se poate administra oricând în perioada de 60 minute dinaintea mesei de dimineață și de seară (sau a celor două mese principale ale zilei, separate printr-un interval de aproximativ 6 ore sau mai mult).

EXENATIDUM nu trebuie administrată după mese. Dacă o injecție a fost omisă, tratamentul trebuie continuat cu următoarea doză programată.

Există și varianta cu administrare săptămânală/eliberare prelungită a 2 mg de exenatidă.

Administrarea se face în aceeași zi din săptămână de fiecare dată.

Fiecare doză trebuie administrată ca injecție subcutanată în coapsă, abdomen sau partea superioară a brațului.

### III. Criterii de evaluare a eficacității terapeutice

1. Monitorizarea tratamentului:

- de către medicul prescriptor, în funcție de fiecare caz în parte, clinic: toleranța individuală, semne și simptome de reacție alergică sau reacții la locul administrării, evaluarea funcției renale sau alte evaluări clinico-biochimice, acolo unde situația clinică o impune; paraclinic, prin determinarea valorii glicemiei bazale și postprandiale în funcție de fiecare caz în parte și evaluarea HbA1c la inițierea tratamentului, și ulterior

periodic, la 6 și 12 luni.

2. Ori de câte ori se produc modificări ale schemei terapeutice, eficiența acestora trebuie probată prin determinarea glicemiei a-jeun și postprandială (acolo unde este posibil și a HbA1c).

3. Schemele terapeutice instituite vor fi menținute doar dacă demonstrează un avantaj terapeutic și sunt de folos la obținerea și menținerea echilibrului metabolic în țintele propuse. La rezultate similare (în termenii țintelor terapeutice și ai calității vieții pacientului) vor fi menținute schemele terapeutice cu un raport cost-eficiență cât mai bun.

#### IV. Contraindicații

1. Hipersensibilitate la substanța activă sau la oricare dintre excipienți.

2. EXANATIDUM nu trebuie utilizată la pacienții cu diabet zaharat tip 1 sau în tratamentul cetoacidozei diabetice.

#### V. Precauții

1. La pacienții cu insuficiență renală ușoară (clearance al creatininei 50 - 80 ml/min), nu este necesară ajustarea dozajului EXANATIDUM. La pacienții cu insuficiență renală moderată (clearance al creatininei: 30 - 50 ml/min), creșterea dozei de la 5 μg la 10 μg trebuie aplicată conservator. EXANATIDUM nu este recomandată la pacienții cu nefropatii în stadiu terminal sau cu insuficiență renală severă (clearance al creatininei < 30 ml/min)

2. Pacienți cu insuficiență hepatică - La pacienții cu insuficiență hepatică nu este necesară ajustarea dozajului EXANATIDUM

3. Copii și adolescenți - Nu există experiență la copii și la adolescenți sub 18 ani.

4. Nu există date adecvate rezultate din utilizarea EXANATIDUM la femeile gravide

5. Hipoglicemia - Atunci când se adaugă exanatidum la terapia existentă cu metformină, poate fi continuată administrarea dozei curente de metformină, deoarece nu se anticipează risc crescut de hipoglicemie, în comparație cu administrarea metforminei în monoterapie. Atunci când exanatidum se adaugă la terapia cu sulfoniluree, trebuie luată în considerare reducerea dozei de sulfoniluree, pentru a reduce riscul de hipoglicemie.

6. Doza de EXANATIDUM nu necesită ajustări de la o zi la alta în funcție de glicemia automonitorizată. Cu toate acestea, auto-monitorizarea glicemiei poate deveni necesară, pentru ajustarea dozei sulfonilureelor.

7. EXANATIDUM nu trebuie utilizat la pacienții cu diabet zaharat tip 2 care necesită insulinoterapie din cauza insuficienței celulelor beta.

8. Injectarea intravenoasă sau intramusculară a EXANATIDUM nu este recomandată.

#### VI. Reacții adverse

Tulburări gastro-intestinale. Reacția adversă cea mai frecvent raportată a fost greața.

Odată cu continuarea tratamentului, frecvența și severitatea tulburărilor gastrointestinale au scăzut la majoritatea pacienților.

Reacțiile la locul injectării. De regulă, aceste reacții au fost de ușoare și nu au dus la întreruperea administrării EXANATIDUM.

#### VII. Întreruperea tratamentului

Decizia de întrerupere temporară sau definitivă a tratamentului va fi luată în funcție de indicații și contraindicații de către specialistul diabetolog, la fiecare caz în parte.

#### VIII. Prescriptori:

Inițierea se face de către medicii diabetologi, alți medici specialiști cu competență în diabet, iar continuarea se poate face și de către medicii desemnați conform prevederilor legale în vigoare, în dozele și pe durata recomandată în scrisoarea medicală.

### **Protocol terapeutic corespunzător poziției nr. 33, cod (A10BJ02): DCI LIRAGLUTIDUM**

#### I. Indicații

Liraglutid este indicat pentru tratamentul adulților cu diabet zaharat de tip 2 insuficient controlat ca tratament adjuvant la dietă și exerciții fizice în asociere cu alte medicamente utilizate pentru tratamentul diabetului

#### II. Criterii de includere în tratamentul specific:

Terapie dublă asociată: la pacienții adulți cu diabet zaharat tip 2, insuficient controlat, în asociere cu medicamente antidiabetice orale precum: metformin, sulfoniluree sau cu tiazolidindionă, când acestea, împreună cu dietă și exercițiile fizice, nu asigură un control glicemic adecvat.

Terapie triplă asociată la pacienții adulți cu diabet zaharat tip 2: în asociere cu medicamente antidiabetice orale precum: metformin și sulfoniluree sau metformin și tiazolidindionă sau metformin și insulină, când acestea, împreună cu dieta și exercițiile fizice, nu asigură un control glicemic adecvat.

#### III. Doze și mod de administrare

##### 1. Doze

**A. Inițierea.** Pentru îmbunătățirea tolerabilității gastro-intestinale, doza inițială este de 0,6 mg liraglutid pe zi. După cel puțin o săptămână de tratament, doza trebuie crescută la 1,2 mg. În funcție de răspunsul clinic, după cel puțin o săptămână de tratament, este de așteptat ca unii pacienți să necesite o creștere a dozei de la 1,2 mg la 1,8 mg pentru a realiza un control glicemic mai bun. O doză zilnică mai mare de 1,8 mg nu este recomandată.

**B. Asocierea.** Liraglutid poate fi adăugat la tratamentul existent cu metformină sau la combinația metformină și tiazolidindionă. Dozele uzuale de metformină și tiazolidindionă pot rămâne neschimbate.

Liraglutid poate fi la tratamentul existent cu sulfoniluree sau la asocierea metformină cu sulfoniluree. Dacă se adaugă Liraglutid la tratamentul cu sulfoniluree trebuie luată în considerare reducerea dozei de sulfoniluree, pentru a reduce riscul apariției hipoglicemiei.

Nu este necesară auto-monitorizarea glicemiei în vederea ajustării dozei de Liraglutid. Cu toate acestea, dacă Liraglutid este asociat inițial cu o sulfoniluree, este posibil să fie necesară auto-monitorizarea glicemiei, în vederea ajustării dozei de sulfoniluree.

##### Asocierea cu insulina

Liraglutid poate fi adăugat la tratamentul cu metformin și insulină, caz în care se va lua în considerare reducerea dozei de insulină și monitorizarea glicemiei pentru reducerea riscului de hipoglicemii.

Pentru combinația metformină și insulină, se aplică următoarea schemă de tratament pacienților insuficient controlați cu metformin și insulină, care prezintă intoleranță sau contraindicații pentru utilizarea unei sulfamide

hipoglicemiantă sau la care a fost înregistrat eșecul terapiei cu: insulină + metformin + sulfamidă  
hipoglicemiantă: administrarea unei doze inițiale de 0,6 mg/zi timp de 7 zile, urmată de administrarea unei doze de 1,2 mg

#### La Grupe speciale de pacienți

- Pacienți vârstnici (> 65 de ani)

- Nu este necesară ajustarea dozei în funcție de vârstă. Pacienți cu insuficiență renală

La pacienții cu insuficiență renală ușoară, medie sau severă nu este necesară ajustarea dozei. Nu există experiența terapeutică la pacienții cu boală renală în stadiu terminal și prin urmare liraglutid nu este indicat la aceste grupe de pacienți. - Pacienți cu insuficiență hepatică

La pacienții cu insuficiență hepatică ușoară sau medie nu este necesară ajustarea dozei.

Utilizarea Liraglutid nu este recomandată la pacienți cu insuficiență hepatică severă.

- Copii și adolescenți

La adolescenți și copii cu vârsta de 10 ani și peste nu este necesară ajustarea dozei. Nu sunt disponibile date la copiii cu vârsta sub 10 ani

#### 2. Mod de administrare

Liraglutid nu trebuie administrat intravenos sau intramuscular.

Liraglutid se administrează o dată pe zi, în orice moment al zilei, independent de orele de masă și poate fi injectat subcutanat în abdomen, în coapsă sau în regiunea deltoidiană. Locul și momentul injectării pot fi modificate fără a fi necesară ajustarea dozei. Cu toate acestea, este de preferat ca Liraglutid să fie injectat în același moment al zilei, după ce s-a ales cel mai potrivit moment posibil.

#### IV. Criterii de evaluare a eficacității terapeutice

Pacientul va fi monitorizat. Eficiența terapiei trebuie probată prin determinarea valorii glicemiei bazale și postprandiale în funcție de fiecare caz în parte și evaluarea HbA1c la inițierea tratamentului, și ulterior periodic, la 6 și 12 luni.

Ori de câte ori se produc modificări ale schemei terapeutice, eficiența acestora trebuie probată prin determinarea glicemiei a-jeun și postprandială (acolo unde este posibil și a HbA1c).

Schemele terapeutice înlocuite vor fi menținute doar dacă demonstrează un avantaj terapeutic și sunt de folos la obținerea și menținerea echilibrului metabolic în țintele propuse). La rezultate similare (în termenii țintelor terapeutice și ai calității vieții pacientului) vor fi menținute schemele terapeutice cu un raport cost-eficiență cât mai bun.

#### V. Contraindicații

Hipersensibilitate la substanța activă sau la oricare dintre excipienți (fosfat disodic dihidrat Propilenglicol, fenol, apă pentru preparate injectabile)

- Liraglutidum nu trebuie utilizat la pacienții cu diabet zaharat de tip 1 sau în tratamentul cetoacidozei diabetice.

- Liraglutid nu este un substitut pentru insulină. După întreruperea sau reducerea bruscă a dozei de insulină, s-au raportat cazuri de cetoacidoză diabetică la pacienții insulino-dependenți

- Nu există experiență terapeutică privind utilizarea la pacienții cu insuficiență cardiacă congestivă clasa IV New York Heart Association (NYHA) și, de aceea, liraglutid nu este recomandat pentru utilizare la acești pacienți. Experiența privind utilizarea la pacienții cu boală inflamatorie intestinală și pareză gastrică diabetică este limitată. Utilizarea liraglutid nu este recomandată la acești pacienți deoarece este asociată cu reacții adverse gastrointestinale tranzitorii care includ greață, vărsături și diaree Pancreatita acută: Pancreatita acută a fost observată în asociere cu utilizarea agonștilor de receptor GLP-1. Pacienții trebuie informați asupra simptomatologiei caracteristice pancreatitei acute. Dacă se suspectează pancreatita, administrarea liraglutid trebuie întreruptă; dacă pancreatita acută este confirmată, administrarea liraglutid nu trebuie reluată

- Boala tiroidiană: Reacțiile adverse tiroidiene, cum este gușa, au fost raportate în studiile clinice și în mod special la pacienții cu afecțiuni tiroidiene pre-existente. De aceea, liraglutid trebuie utilizat cu precauție la această grupă de pacienți.

- Hipoglicemia: Pacienții cărora li se administrează liraglutid în asociere cu o sulfoniluree pot prezenta un risc crescut de hipoglicemie Riscul de hipoglicemie poate fi redus prin scăderea dozei de sulfoniluree.

- Deshidratarea: La pacienții tratați cu liraglutid au fost raportate semne și simptome de deshidratare, incluzând afectarea funcției renale și insuficiență renală acută. Pacienții tratați cu liraglutidum trebuie avertizați asupra riscului potențial de deshidratare în relație cu reacțiile adverse gastrointestinale și pentru a lua măsuri de precauție că să evite pierderea de lichide.

#### Interacțiuni cu alte medicamente și alte forme de interacțiune

A. Ușoara încetinire a golirii stomacului datorată liraglutid poate să influențeze absorbția medicamentelor administrate concomitent, pe cale orală. Studiile de interacțiune nu au evidențiat nicio întârziere a absorbției, relevantă clinic și, de aceea, nu este necesară ajustarea dozei. Câțiva pacienți tratați cu liraglutid au raportat cel puțin un episod de diaree severă. Diareea poate afecta absorbția medicamentelor administrate concomitent, pe cale orală.

B. Warfarina și alți derivați cumarinici. Este necesară monitorizarea frecvență a INR după inițierea tratamentului cu liraglutid la pacienți în tratament cu warfarină sau alți derivați cumarinici.

C. Paracetamol, Atorvastatina, Griseofulvina, Digoxina, Lisinopril, Anticoncepționale. Nu este necesară ajustarea dozei la administrarea concomitentă cu liraglutid.

#### Fertilitatea, sarcina și alăptarea

Sarcina

Liraglutid nu trebuie utilizat în timpul sarcinii, în locul acestuia fiind recomandată utilizarea insulinei. Dacă o pacientă intenționează să rămână gravidă sau este gravidă, tratamentul cu Liraglutid trebuie întrerupt.

Alăptarea

Liraglutid nu trebuie utilizat în timpul alăptării la sân.

Fertilitatea

Liraglutid nu prezintă efecte dăunătoare asupra fertilității.

#### Efecte asupra capacității de a conduce vehicule și de a folosi utilaje

Liraglutid nu are nicio influență asupra capacității de a conduce vehicule sau de a folosi utilaje. Pacienții trebuie informați despre măsurile de precauție pentru a evita hipoglicemia atunci când conduc vehicule și folosesc utilaje, mai ales dacă Liraglutid se utilizează în asociere cu o sulfoniluree.

#### Reacții adverse

Tabelul 1 prezintă reacțiile adverse raportate la Liraglutid.

Categoriile de frecvență sunt definite ca fiind: foarte frecvente ( $\geq 1/10$ ); frecvente ( $\geq 1/100$  și  $< 1/10$ ); mai puțin frecvente ( $\geq 1/1000$  și  $< 1/100$ ); rare ( $\geq 1/10000$  și  $< 1/1000$ ); foarte rare ( $< 1/10000$ ); cu frecvență necunoscută (care nu poate fi estimată pe baza datelor disponibile). În cadrul fiecărei clase de frecvență, reacțiile adverse sunt prezentate în ordinea descrescătoare a gravității.

Tabelul 1. Reacții adverse raportate la utilizarea Liraglutid

Aparate sisteme și organe	Foarte frecvente	Frecvente	Mai puțin frecvente	Rare	Foarte rare
Infecții și infestări		Rinofaringită Bronșită			
Tulburări ale sistemului imunitar			Reacții anafilactice		
Tulburări metabolice și de nutriție		Hipoglicemie Anorexie Scăderea apetitului alimentar	Deshidratare		
Tulburări ale sistemului nervos		Cefălee Amețeli			
Tulburări cardiace		Creșterea frecvenței cardiace			
Tulburări gastrointestinale	Greută Diaree	Vărsături Dispepsie Durere în abdomenul superior Constipație Gastrită Flatulență Distensie abdominală Boală de reflux gastroesofagian Disconfort abdominal Dureri dentare	Evacuare gastrică întârziată	Obstrucție intestinală	Pancreatită (incluzând pancreatita necrozantă)
Tulburări hepatobiliare			Litiază biliară Colecistită		
Afecțiuni cutanate și ale țesutului subcutanat		Erupție cutanată tranzitorie	Urticarie Prurit		
Tulburări renale și ale căilor urinare			Afectarea funcției renale Insuficiență renală acută		
Tulburări generale și la nivelul locului de administrare		Oboseală Reacții la locul de injectare		Febră	
Investigații diagnostice		Valori crescute ale lipazemiei*) Valori crescute ale amilazemiei*)			

\*) din studii clinice controlate de fază 3b și 4 numai când sunt măsurate.

#### Hipoglicemia

Hipoglicemia severă poate apărea mai puțin frecvent și a fost observată mai ales dacă liraglutid este asociat cu o sulfoniluree.

#### Reacții adverse gastro-intestinale

Când liraglutid este administrat concomitent cu metformină/sulfoniluree, poate exista cel puțin un episod de greață și cel puțin un episod de diaree. Cele mai multe episoade au fost ușoare sau moderate și au fost dependente de doză; frecvența și severitatea acestora au scăzut odată cu continuarea tratamentului.

Pacienții cu vârsta > 70 de ani pot prezenta mai multe reacții adverse gastro-intestinale atunci când sunt tratați cu liraglutid.

Pacienții cu insuficiență renală ușoară și moderată (clearance al creatininei 60 - 90 ml/min și respectiv 30 - 59 ml/min.) pot prezenta mai multe reacții adverse gastro-intestinale atunci când sunt tratați cu liraglutid.

#### Reacții adverse la nivelul locului de injectare

Prurit, edem ușor, erupție la locul de injectare; aceste reacții au fost ușoare.

Pancreatită. Au fost semnalate cazuri foarte rare de pancreatită.

Reacții alergice: Reacții alergice inclusiv urticarie, erupție cutanată tranzitorie și prurit au fost raportate în urma utilizării după punerea pe piață a Liraglutidului. Câteva cazuri de reacții anafilactice cu simptome suplimentare cum sunt hipotensiunea arterială, palpitațiile, dispneea și edemul au fost raportate în urma utilizării după punerea pe piață a Liraglutid. Câteva cazuri cu angioedem (0,05%) au fost raportate în timpul studiilor clinice de lungă durată cu Liraglutid.

#### Supradozaj

La doze mari (72 mg) au fost semnalate greață severă, vărsături și diaree dar nu și hipoglicemie severă.

În caz de supradozaj, trebuie inițiat tratamentul de susținere corespunzător, în funcție de semnele și simptomele clinice ale pacientului.

**VII. Întreruperea tratamentului:** decizia de întrerupere temporară sau definitivă a tratamentului va fi luată

în funcție de indicații și contraindicații de către specialistul diabetolog, la fiecare caz în parte.

**VIII. Prescriptori:** medici diabetologi, alți medici specialiști cu competență/atestat în diabet sau medici desemnați.

### Protocol terapeutic corespunzător poziției nr. 34 cod (A10BJ05): DCI DULAGLUTIDUM

#### I. Indicație:

Dulaglutid este indicată la adulți cu diabet zaharat tip 2 pentru îmbunătățirea controlului glicemic, sub formă de: terapie combinată cu alte medicamente hipoglicemiante: metformin, sulfoniluree, pioglitazona, insulina, inclusiv iSGLT2 când acestea, împreună cu dieta și exercițiile fizice nu asigură un control glicemic adecvat.

#### II. Criterii de includere în tratamentul specific:

1. Dublă terapie:

Dulaglutid în asociere cu metformin sau sulfoniluree, sau pioglitazona, sau insulina sau iSGLT2, la pacienții necontrolați sub terapia anterioară,

2. Triplă terapie:

a. Dulaglutida în asociere cu Metforminum și o sulfoniluree la pacienții necontrolați sub terapia anterioară

b. Dulaglutida în asociere cu Metforminum și pioglitazona la pacienții necontrolați sub terapia anterioară

c. Dulaglutida în asociere cu Metforminum și iSGLT2 la pacienții necontrolați sub terapia anterioară

d. Dulaglutid în asociere cu Metformin și Insulină la pacienții necontrolați sub terapia anterioară

#### III. Doze și mod de administrare

Terapie combinată - Doza recomandată este de 1,5 mg administrată o dată pe săptămână.

În cazul în care sunt pacienți vulnerabili, cum sunt pacienți cu vârsta > 75 de ani, doza de 0,75 mg administrată o dată pe săptămână poate fi avută în vedere ca doză inițială. Pentru controlul suplimentar al profilului glicemic, doza de 1,5 mg poate fi crescută după minimum 4 săptămâni la o doză de 3 mg administrată o dată pe săptămână. Dacă profilul glicemic nu este satisfăcător, doza poate fi crescută după minimum 4 săptămâni de la 3 mg la 4,5 mg o dată pe săptămână. Doza maximă recomandată pentru tratamentul cu dulaglutid este de 4,5 mg săptămânal.

Când dulaglutid este adăugat la terapia cu metformin și/sau pioglitazona, poate fi continuată administrarea dozei utilizate de metformin și/sau pioglitazona.

Când este adăugat la terapia cu o sulfoniluree sau insulină, poate fi avută în vedere scăderea dozei de sulfoniluree sau insulină în vederea reducerii riscului de hipoglicemie.

Când dulaglutid este adăugat la terapia cu metformin și/sau inhibitor al co-transportorului 2 de sodiu-glucoză (SGLT2i) poate fi continuată administrarea dozei utilizate de metformin și/sau inhibitor al co-transportorului 2 de sodiu-glucoză (SGLT2i).

Utilizarea dulaglutidei nu necesită auto-monitorizarea glicemiei. Auto-monitorizarea poate fi necesară pentru a permite ajustarea dozei de sulfoniluree sau de insulină.

Pacienți vârstnici

Nu este necesară ajustarea dozei în funcție de vârstă. Cu toate acestea, experiența terapeutică provenită de la pacienți cu vârsta > 75 de ani este foarte limitată iar la aceștia doza de 0,75 mg administrată o dată pe săptămână poate fi avută în vedere ca doză inițială.

Insuficiență renală

Nu este necesară ajustarea dozei la pacienții cu insuficiență renală ușoară, moderată sau severă (rata de filtrare glomerulară estimată < 90 și > 15 ml/minut/1,73 m<sup>2</sup>). Experiența terapeutică provenită de la pacienții cu boală renală în stadiu terminal (< 15 ml/minut/1,73 m<sup>2</sup>) este extrem de limitată, prin urmare nu se recomandă utilizarea dulaglutidei la această categorie de pacienți.

Insuficiență hepatică

Nu este necesară ajustarea dozei la pacienții cu insuficiență hepatică.

#### IV. Criterii de evaluare a eficacității terapeutice

1. Pacientul va fi monitorizat. Eficiența terapiei trebuie probată prin determinarea valorii glicemiei bazale și postprandiale în funcție de fiecare caz în parte și evaluarea HbA1c la inițierea tratamentului, și ulterior periodic, la 6 și 12 luni.

2. Ori de câte ori se produc modificări ale schemei terapeutice, eficiența acestora trebuie probată prin determinarea glicemiei a-jeun și postprandială (acolo unde este posibil și a HbA1c).

3. Schemele terapeutice instituite vor fi menținute doar dacă demonstrează un avantaj terapeutic și sunt de folos la obținerea și menținerea echilibrului metabolic în țintele propuse). La rezultate similare (în termenii țintelor terapeutice și ai calității vieții pacientului) vor fi menținute schemele terapeutice cu un raport cost-eficiență cât mai bun.

#### V. Contraindicații

Hipersensibilitate la substanța activă sau la oricare dintre excipienți.

#### VI. Atenționări și precauții speciale

Dulaglutid nu trebuie utilizat la pacienți cu diabet zaharat tip 1 sau pentru tratamentul cetoacidozei diabetice.

Utilizarea agonștilor receptorilor pentru GLP-1 se poate asocia cu reacții adverse gastrointestinale. Acest aspect trebuie avut în vedere în tratamentul pacienților cu insuficiență renală deoarece aceste evenimente (greață, vărsături, și/sau diaree), pot provoca deshidratare, care ar putea duce la rândul său la deteriorarea funcției renale.

Nu a fost studiat tratamentul cu dulaglutid la pacienți cu afecțiuni gastrointestinale severe, inclusiv gastropareză severă, de aceea nu este recomandat la acești pacienți.

Pancreatită acută

Utilizarea agonștilor receptorilor pentru GLP-1 s-a asociat cu riscul de apariție a pancreatitei acute.

Pacienții trebuie informați care sunt simptomele caracteristice ale pancreatitei acute. Dacă se suspectează prezența pancreatitei, se va întrerupe tratamentul cu dulaglutid. În cazul în care se confirmă pancreatita, nu se va relua administrarea dulaglutidei. În cazul în care alte semne și simptome sugestive pentru pancreatita acută lipsesc, numai depistarea valorilor mari ale enzimelor pancreatice nu este un factor predictiv pentru prezența acesteia.

Hipoglicemie

Este posibil ca pacienții tratați cu dulaglutid în combinație cu sulfoniluree sau insulină să aibă risc crescut de apariție a hipoglicemiei. Acest risc poate fi diminuat prin reducerea dozei de sulfoniluree sau de insulină.



**VII. Întreruperea tratamentului:**

Decizia de întrerupere temporară sau definitivă a tratamentului va fi luată în funcție de indicații și contraindicații de către specialistul diabetolog, la fiecare caz în parte.

**VIII. Prescriptori:**

Inițierea se face de către medicii diabetologi, alți medici specialiști cu competență în diabet, iar continuarea se poate face și de către medicii desemnați conform prevederilor legale în vigoare, în dozele și pe durata recomandată în scrisoarea medicală.

**Protocol terapeutic corespunzător poziției nr. 35 cod (A10BJ06): DCI SEMAGLUTIDUM****I. Indicații și criterii de includere în tratamentul specific:****DCI Semaglutidum cu forma farmaceutică soluție injectabilă**

DCI Semaglutidum cu forma farmaceutică soluție injectabilă este indicat pentru tratamentul adulților cu diabet zaharat de tip 2 insuficient controlat, ca tratament adjuvant la dietă și exerciții fizice, în asociere cu alte medicamente utilizate pentru tratamentul diabetului zaharat.

Asocierile de medicamente antidiabetice sunt:

- semaglutidum (schemele terapeutice 1 și 2) + metforminum
- semaglutidum (schemele terapeutice 1 și 2) + metforminum + sulfoniluree
- semaglutidum (schema terapeutică 1) + sulfoniluree
- semaglutidum (schema terapeutică 1) + metforminum + insulinum.
- semaglutidum (schema terapeutică 1) + pioglitazonum + insulinum.

Schema terapeutică 1 - 0,25 mg/săptămână semaglutidum timp de 4 săptămâni + 0,5 mg/săptămână semaglutidum ulterior

Schema terapeutică 2 - 0,25 mg/săptămână semaglutidum timp de 4 săptămâni + 0,5 mg/săptămână semaglutidum timp de 12 săptămâni + 1 mg/săptămână semaglutidum ulterior

**DCI Semaglutidum cu forma farmaceutică comprimate**

DCI Semaglutidum cu forma farmaceutică comprimate este indicat pentru tratamentul adulților cu diabet zaharat de tip 2, insuficient controlat pentru îmbunătățirea controlului glicemic, ca terapie adăugată la dietă și exerciții fizice:

- sub formă de monoterapie atunci când administrarea de metformin este considerată inadecvată din cauza intoleranței sau contraindicațiilor

- în asociere cu alte medicamente utilizate pentru tratamentul diabetului zaharat.

**Mențiuni de translație a tratamentului între Semaglutidum oral și Semaglutidum injectabil subcutanat.**

Administrarea orală de Semaglutidă 14 mg o dată pe zi este comparabilă cu administrarea injectabilă subcutanat de Semaglutidă 0,5 mg o dată pe săptămână.

Nu a fost stabilită o doză echivalentă cu administrare orală pentru doza de Semaglutidă 1,0 mg administrată s.c..

Nu se pot administra concomitent forma orală și forma injectabilă.

Pacienții tratați inițial cu Semaglutidum oral 14 mg/zi pot fi translați pe Semaglutidum 0,5 mg injectabil subcutanat/o dată pe săptămână; aceștia pot începe tratamentul injectabil după ultimă doză administrată de Semaglutidum oral.

Pacienții tratați inițial cu Semaglutidum 0,5 mg injectabil subcutanat/o dată pe săptămână, pot fi translați pe Semaglutidum oral concentrație 7 mg sau 14 mg/zi; aceștia pot începe tratamentul cu Semaglutidum oral, la 7 zile sau mai mult după ultimă doză de Semaglutidum injectabil.

Doze și mod de administrare

**DCI Semaglutidum cu forma farmaceutică soluție injectabilă**

Doza Doza inițială este de 0,25 mg semaglutidum, administrată o dată pe săptămână. După 4 săptămâni, doza trebuie crescută la 0,5 mg, administrată o dată pe săptămână.

Doza de semaglutidum 0,25 mg nu reprezintă o doză de întreținere. Administrarea săptămânală de doze mai mari de 1 mg nu este recomandată.

Când semaglutidum este adăugat la tratamentul existent cu metformin și/sau tiazolidindionă, dozele uzuale de metformin și/sau tiazolidindionă pot rămâne neschimbate.

Când se adaugă semaglutidum la tratamentul existent cu sulfoniluree sau insulină, trebuie luată în considerare reducerea dozei de sulfoniluree sau insulină, pentru a reduce riscul apariției hipoglicemiei.

Nu este necesară auto-monitorizarea glucozei din sânge în vederea ajustării dozei de semaglutidum. Cu toate acestea, când se inițiază tratamentul cu semaglutidum în asociere cu o sulfoniluree sau o insulină, este posibil să fie necesară auto-monitorizarea glucozei din sânge, în vederea ajustării dozei de sulfoniluree sau de insulină, pentru a reduce riscul apariției hipoglicemiei.

Doză omisă

Dacă este omisă o doză, aceasta trebuie administrată cât mai curând posibil și în decurs de 5 zile după omitere. Dacă au trecut mai mult de 5 zile, trebuie să se renunțe la doza omisă, iar următoarea doză trebuie administrată în ziua programată. În fiecare caz, pacienții își pot relua schema terapeutică obișnuită, cu administrare o dată pe săptămână.

Mod de administrare

Semaglutidum se administrează o dată pe săptămână, la orice oră, cu sau fără alimente.

Semaglutidum se injectează subcutanat, la nivelul abdomenului, coapselor sau în partea superioară a brațelor. Locul injectării poate fi modificat, fără a fi necesară ajustarea dozei. Semaglutidum nu trebuie administrat intravenos sau intramuscular.

Ziua administrării săptămânale poate fi modificată dacă este necesar, atât timp cât perioada dintre administrarea a două doze este de cel puțin 3 zile (> 72 ore). După selectarea unei noi zile de administrare, trebuie continuată administrarea o dată pe săptămână.

**DCI Semaglutidum cu forma farmaceutică comprimate**

Doze

Doza inițială este de 3 mg semaglutidă, administrată o dată pe zi, timp de o lună. După o lună, doza trebuie crescută la o doză de întreținere de 7 mg, administrată o dată pe zi. După cel puțin o lună de tratament cu o doză de 7 mg o dată pe zi, doza poate fi crescută la o doză de întreținere de 14 mg o dată pe zi, pentru a realiza

un control glicemic mai bun.

Doza maximă recomandată zilnic este de 14 mg semaglutidă. Administrarea a două comprimate de 7 mg pentru a obține efectul dozei de 14 mg nu a fost studiată și, prin urmare, nu este recomandată.

Când semaglutida este utilizată în asociere cu metformin și/sau cu un inhibitor al co-transportorului 2 de sodiu-glucoză (SGLT2i) sau tiazolidindionă, tratamentul cu dozele uzuale de metformin și/sau SGLT2i sau tiazolidindionă se poate continua.

Când semaglutida este utilizată în asociere cu o sulfoniluree sau cu insulină, trebuie luată în considerare reducerea dozei de sulfoniluree sau insulină, pentru a reduce riscul apariției hipoglicemiei.

Nu este necesară auto-monitorizarea glicemiei pentru a ajusta doza de semaglutidă. Auto-monitorizarea glicemiei este necesară în vederea ajustării dozei de sulfoniluree sau de insulină, mai ales atunci când se începe tratamentul cu semaglutidă și se reduce doza de insulină. Se recomandă o abordare etapizată de reducere a dozei de insulină

Doză omisă

Dacă este omisă o doză, trebuie să se renunțe la aceasta, iar următoarea doză trebuie administrată în ziua următoare

Mod de administrare

Semaglutidum cu forma farmaceutică comprimate se administrează oral o dată pe zi.

Acest medicament trebuie administrat pe stomacul gol, la orice oră din zi.

Trebuie înghițit integral cu o cantitate mică de apă (până la o jumătate de pahar cu apă, echivalent cu 120 ml). Comprimatele nu trebuie divizate, zdrobite sau mestecate, deoarece nu se știe dacă acest lucru afectează absorbția semaglutidei.

Pacienții trebuie să aștepte cel puțin 30 de minute înainte de a mânca sau a bea sau a lua alte medicamente administrate oral. Dacă timpul de așteptare este mai mic de 30 de minute, absorbția de semaglutidă scade

## II. Criterii de evaluare a eficacității terapeutice

1. Pacientul va fi monitorizat de către medicul prescriptor, și anume medicul diabetolog sau medicul cu competență/atestat în diabet, în funcție de fiecare caz în parte și în baza parametrilor clinici și paraclinici. Eficiența terapiei trebuie probată clinic: toleranța individuală, semne și simptome de reacție alergică, evaluarea funcției renale, gastrointestinale sau alte evaluări clinico-biochimice, acolo unde situația clinică o impune; paraclinic prin determinarea valorii glicemiei bazale și postprandiale în funcție de fiecare caz în parte și evaluarea HbA1c la inițierea tratamentului, și ulterior periodic, la 6 și 12 luni.

2. Ori de câte ori se produc modificări ale schemei terapeutice, eficiența acestora trebuie probată prin determinarea glicemiei a-jeun și postprandială (acolo unde este posibil și a HbA1c).

3. Schemele terapeutice instituite vor fi menținute doar dacă demonstrează un avantaj terapeutic și sunt de folos la obținerea și menținerea echilibrului metabolic în țintele propuse). La rezultate similare (în termenii țintelor terapeutice și ai calității vieții pacientului) vor fi menținute schemele terapeutice cu un raport cost-eficiență cât mai bun.

## III. Contraindicații

Hipersensibilitate la substanța activă sau la oricare dintre excipienți.

## IV. Atenționări și precauții speciale pentru utilizare

Semaglutidum nu trebuie utilizat la pacienții cu diabet zaharat de tip 1 sau în tratamentul cetoacidozei diabetice. Semaglutidum nu este un substitut pentru insulină. Cetoacidoza diabetică a fost raportată la pacienții insulino-dependenți la care s-a întrerupt sau s-a redus rapid doza de insulină atunci când s-a inițiat tratamentul cu un agonist de receptor GLP-1

Nu există experiență privind utilizarea la pacienții cu insuficiență cardiacă congestivă clasa IV NYHA și, de aceea, semaglutidum nu este recomandat la acești pacienți.

Nu există experiență terapeutică privind utilizarea semaglutidei la pacienții cu intervenție chirurgicală bariatrică

Efecte gastrointestinale

Utilizarea agoniștilor de receptor GLP-1 poate fi asociată cu reacții adverse gastrointestinale. Acest fapt trebuie avut în vedere atunci când sunt tratați pacienți cu disfuncție renală, deoarece greața, vărsăturile și diareea pot duce la deshidratare, ce ar putea deteriora funcția renală. Pacienții tratați cu semaglutidă trebuie avertizați asupra riscului potențial de deshidratare în legătură cu reacțiile adverse gastrointestinale și cu privire la necesitatea măsurilor de precauție pentru evitarea pierderii de lichide.

Pancreatită acută

Pancreatită acută a fost observată în asociere cu utilizarea agoniștilor de receptor GLP-1. Pacienții trebuie informați asupra simptomatologiei caracteristice pancreatitei acute. Dacă se suspectează pancreatita, administrarea semaglutidum trebuie întreruptă; dacă este confirmată, administrarea semaglutidum nu trebuie reluată. La pacienții cu antecedente de pancreatită se recomandă prudență.

Hipoglicemie

Pacienții tratați cu semaglutidum în asociere cu o sulfoniluree sau insulină pot prezenta un risc crescut de hipoglicemie. Riscul de hipoglicemie poate fi redus prin scăderea dozei de sulfoniluree sau insulină la inițierea tratamentului cu semaglutidum.

Retinopatie diabetică

La pacienții cu retinopatie diabetică tratați cu insulină și semaglutidum s-a observat un risc crescut de apariție a complicațiilor retinopatiei diabetice. Se recomandă prudență la utilizarea semaglutidum la pacienții cu retinopatie diabetică tratați cu insulină. Acești pacienți trebuie monitorizați cu atenție și tratați în conformitate cu recomandările clinice. Îmbunătățirea rapidă a controlului glicemic a fost asociată cu o agravare temporară a retinopatiei diabetice, dar nu pot fi excluse alte mecanisme.

Conținutul de sodiu

DCI Semaglutidum cu forma farmaceutică soluție injectabilă

Acest medicament conține sodiu mai puțin de 1 mmol (23 mg) per doză, adică practic "nu conține sodiu".

DCI Semaglutidum cu forma farmaceutică comprimate

Acest medicament conține sodiu 23 mg per comprimat, echivalent cu 1% din aportul zilnic maxim de 2 g de sodiu recomandat de OMS pentru un adult.

Grupe speciale de pacienți

Vârșnici

Nu este necesară ajustarea dozei în funcție de vârstă. Experiența terapeutică privind utilizarea la pacienții

cu vârsta  $\geq 75$  de ani este limitată.

#### Insuficiență renală

La pacienții cu insuficiență renală ușoară, moderată sau severă nu este necesară ajustarea dozei. Experiența privind utilizarea semaglutidum la pacienții cu insuficiență renală severă este limitată. Semaglutidum nu este recomandat pentru utilizare la pacienți cu boală renală în stadiu terminal.

#### Insuficiență hepatică

La pacienții cu insuficiență hepatică nu este necesară ajustarea dozei. Experiența privind utilizarea semaglutidum la pacienții cu insuficiență hepatică severă este limitată. Se recomandă prudență la tratarea acestor pacienți cu semaglutidum.

#### Copii și adolescenți

Siguranța și eficacitatea semaglutidum la copii și adolescenți cu vârsta sub 18 ani nu au fost încă stabilite. Nu sunt disponibile date.

#### V. Întreruperea tratamentului:

Decizia de întrerupere temporară sau definitivă a tratamentului va fi luată în funcție de indicații și contraindicații de către specialistul diabetolog, medici specialiști cu competența/atestat în diabet, în funcție de fiecare caz în parte.

#### VI. Prescriptori:

Inițierea, monitorizarea și continuarea tratamentului se va face de către medicii diabetologi, precum și alți medici specialiști cu competența/atestat în diabet, conform prevederilor legale în vigoare și în baza protocolului terapeutic și a ghidurilor de specialitate aprobate. Continuarea tratamentului se poate face și de către medicii desemnați conform prevederilor legale în vigoare, în dozele și pe durata recomandată în scrisoarea medicală.

### Protocol terapeutic corespunzător poziției nr. 36 cod (A10BK03): DCI EMPAGLIFLOZINUM

#### I. Indicație:

Empagliflozinum este indicat pentru tratamentul adulților cu diabet zaharat de tip 2 insuficient controlat, ca adjuvant la regimul alimentar și exercițiul fizic în plus față de alte medicamente pentru tratamentul diabetului zaharat.

#### II. Criterii de includere în tratamentul specific:

##### 1. Dublă terapie:

- Empagliflozinum în asociere cu metformin la pacienții necontrolați sub terapia anterioară.
  - Empagliflozinum în asociere cu agonisti ai receptorului GLP-1 la pacienții necontrolați sub terapia anterioară
  - Empagliflozinum în asociere cu inhibitori ai DPP-4 la pacienții necontrolați sub terapia anterioară d.
- Empagliflozinum în asociere cu insulina la pacienții necontrolați sub terapia anterioară.

##### 2. Triplă terapie:

- Empagliflozinum cu Metformin și Sulfoniluree la pacienții necontrolați sub terapia anterioară
- Empagliflozinum cu Metformin și Insulină la pacienții necontrolați sub terapia anterioară

#### III. Doze și mod de administrare

Doza inițială recomandată de DCI EMPAGLIFLOZINUM este de 10 mg o dată pe zi atunci când se administrează în monoterapie și terapie asociată suplimentară cu alte medicamente pentru tratamentul diabetului zaharat. La pacienții care tolerează empagliflozin 10 mg o dată pe zi, care prezintă eRFG  $\geq 60$  ml/min/1,73 m<sup>2</sup> și care necesită un control glicemic mai strict, doza poate fi crescută la 25 mg o dată pe zi. Doza zilnică maximă este de 25 mg. Când empagliflozin este utilizat în asociere cu o sulfoniluree sau cu insulină, se poate avea în vedere o doză mai mică de sulfoniluree sau de insulină, pentru a reduce riscul de hipoglicemie. La pacienții cu diabet zaharat și insuficiență cardiacă doza recomandată de empagliflozin este 10 mg o dată pe zi.

#### IV. Monitorizarea tratamentului

- de către medicul specialist diabetolog sau medicul cu competență/atestat în diabet, în funcție de fiecare caz în parte, pe baza unor parametri clinici și paraclinici.

- clinic: toleranță individuală, semne/simptome de reacție alergică

- paraclinic: parametri de echilibru metabolic (glicemie bazală și postprandială în funcție de fiecare caz în parte), HbA1c la inițierea tratamentului și ulterior periodic, parametrii funcției renale înainte de inițierea tratamentului și periodic ulterior.

#### V. Contraindicații

Hipersensibilitate la substanța activă sau la oricare dintre excipienți.

#### VI. Atenționări speciale la grupe speciale de pacienți

DCI EMPAGLIFLOZINUM nu trebuie utilizat la pacienți cu diabet de tip 1.

1. Inhibitorii co-transportorului de glucoză 2(SGLT2i) se utilizează cu prudență la pacienții cu risc crescut de cetoacidoză diabetică (CAD) și, dacă există suspiciune a diagnosticului de CAD, tratamentul cu Empagliflozin se întrerupe imediat.

##### 2. Insuficiență renală\*)

Pentru indicația de diabet zaharat de tip 2 la pacienții cu RFGe sub 60 ml/minut/1,73 m<sup>2</sup> sau ClCr < 60 ml/minut, doza zilnică de empagliflozin este limitată la 10 mg. Empagliflozin nu este recomandat atunci când RFGe se situează sub 30 ml/minut/1,73 m<sup>2</sup> sau ClCr sub 30 ml/minut.

Din cauza mecanismului de acțiune, eficacitatea glicemică a empagliflozinului este dependentă de funcția renală. Nu este necesară ajustarea dozei la pacienți cu eRFG  $\geq 60$  ml/min/1,73 m<sup>2</sup> sau ClCr  $\geq 60$  ml/min. Empagliflozin nu trebuie utilizat la pacienții cu boală renală în stadiu terminal (BRST) sau la pacienții cărora li se efectuează dializă, deoarece nu se anticipează că va fi eficient la aceștia. Pentru tratamentul insuficienței cardiace la pacienții cu diabet zaharat de tip 2, administrarea de empagliflozin 10 mg poate fi inițiată sau continuată până la o valoare a RFGe de 20 ml/minut.

\*) Pentru informații detaliate cu privire la reacțiile adverse, interacțiuni cu alte medicamente, reacții adverse, proprietăți farmacologice este obligatoriu a se studia Rezumatul caracteristicilor produsului (RCP) produsului EMPAGLIFLOZINUM extins.

### 3. Insuficiență hepatică

Nu este necesară ajustarea dozei la pacienții cu insuficiență hepatică. Expunerea la empagliflozin este crescută la pacienții cu insuficiență hepatică severă. Experiența terapeutică la pacienții cu insuficiență hepatică severă este limitată și, prin urmare, nu se recomandă utilizarea la acest grup de pacienți.

### 4. Vârstnici

Nu se recomandă ajustarea dozei în funcție de vârstă. La pacienții cu vârstă de 75 ani și peste, trebuie avut în vedere un risc crescut de depleție volemică. Din cauza experienței terapeutice limitate la pacienții cu vârstă de 85 ani și peste, nu se recomandă începerea tratamentului cu empagliflozin.

### 5. Copii și adolescenți

Siguranța și eficacitatea administrării empagliflozin la copii și adolescenți nu au fost încă stabilite.

Nu sunt disponibile date.

## VII. Întreruperea tratamentului:

Decizia de întrerupere temporară sau definitivă a tratamentului va fi luată în funcție de indicații și contraindicații de către specialistul diabetolog, medici specialiști cu competență/atestat în diabet, în funcție de fiecare caz în parte.

## VIII. Prescriptori:

Inițierea, monitorizarea și continuarea tratamentului se va face de către medicii diabetologi, precum și alți medici specialiști cu competență/atestat în diabet, conform prevederilor legale în vigoare și în baza protocolului terapeutic și a ghidurilor de specialitate aprobate. Continuarea tratamentului se poate face și de către medicii desemnați conform prevederilor legale în vigoare, în dozele și pe durata recomandată în scrisoarea medicală.

## Protocol terapeutic corespunzător poziției nr. 37 cod (A10BX09): DCI DAPAGLIFLOZINUM

### I. Indicații:

Dapagliflozina este indicată la pacienții adulți pentru tratamentul insuficient controlat al diabetului zaharat de tip 2, în asociere cu dieta și programul de exerciții fizice în asociere cu alte medicamente hipoglicemizante: metformin, sulfoniluree inclusiv insulina, pentru tratamentul diabetului zaharat de tip 2.

### II. Criterii de includere în tratamentul specific:

#### 1. Dublă terapie:

- Dapagliflozinum în asociere cu metformin la pacienții necontrolați sub terapia anterioară.
- Dapagliflozinum în asociere cu sulfoniluree la pacienții necontrolați sub terapia anterioară.
- Dapagliflozinum în asociere cu insulina la pacienții necontrolați sub terapia anterioară.

#### 2. Triplă terapie:

- Dapagliflozinum cu Metformin și sulfoniluree la pacienții necontrolați sub terapia anterioară
- Dapagliflozinum cu Metformin și Insulină la pacienții necontrolați sub terapia anterioară

### III. Doze și mod de administrare.

Doza recomandată de dapagliflozin este de 10 mg administrată o dată pe zi, ca tratament adjuvant asociat terapiei hipoglicemizante menționate anterior iar la pacienții cu diabet zaharat tip 2 și insuficiență cardiacă se recomandă aceeași doză, de 10 mg Dapagliflozinum.

Atunci când dapagliflozin este utilizat în asociere cu insulină sau un secretagog al insulinei, cum este o sulfoniluree, se poate lua în considerare utilizarea unei doze mai mici de insulină sau de secretagog al insulinei pentru a reduce riscul hipoglicemiei.

### IV. Monitorizarea tratamentului:

- de către medicul specialist diabetolog sau medicul cu competență/atestat în diabet, în funcție de fiecare caz în parte, pe baza unor parametri clinici și paraclinici.

- clinic: toleranță individuală, semne/simptome de reacție alergică - paraclinic: parametrii de echilibru metabolic (glicemie bazală și postprandială în funcție de fiecare caz în parte), HbA1c la inițierea tratamentului și ulterior periodic, parametrii funcției renale înainte de inițierea tratamentului și periodic ulterior.

### V. Contraindicații.

Dapagliflozin este contraindicată la pacienții cu hipersensibilitate la substanțele active sau la oricare dintre excipienți.

### VI. Atenționări și precauții speciale pentru utilizare:

- Dapagliflozin nu trebuie utilizat la pacienți cu diabet zaharat de tip 1.

- Insuficiența renală: Utilizarea Dapagliflozinum nu necesită ajustarea dozei în funcție de rată de filtrare glomerulară (RFG). Molecula Dapagliflozinum poate fi inițiată la pacienții cu RFG  $\geq$  25 ml/minut. Datorită experienței limitate, inițierea cu Dapagliflozinum nu este recomandată la pacienții cu RFG  $<$  25 ml/minut. La pacienții cu diabet zaharat, eficacitatea dapagliflozin de scădere a glicemiei este redusă la valori ale ratei filtrării glomerulare (RFG)  $<$  45 ml/minut și este probabil absentă la pacienții cu insuficiență renală severă. Astfel, dacă RFG scade sub 45 ml/minut, la pacienții cu diabet zaharat trebuie luat în considerare un tratament hipoglicemizant suplimentar dacă este necesară îmbunătățirea controlului glicemic în continuare.

- Inhibitorii co-transportorului de glucoză 2(SGLT2i) se utilizează cu prudență la pacienții cu risc crescut de cetoacidoză diabetică (CAD) și dacă există suspiciune a diagnosticului de CAD, tratamentul cu Dapagliflozinum se întrerupe imediat.

- Insuficiența hepatică: La pacienții cu insuficiență hepatică ușoară și moderată nu este necesară ajustarea dozei de Dapagliflozinum. La pacienții cu insuficiență hepatică severă se recomandă administrarea dozei inițiale de 5 mg și în funcție de toleranță, se poate ajusta la 10 mg.

- Dacă există suspiciunea de gangrenă Fournier se va întrerupe administrarea de Dapagliflozinum și se instituie tratamentul specific acesteia.

### VII. Întreruperea tratamentului:

Decizia de întrerupere temporară sau definitivă a tratamentului cu dapagliflozină va fi luată în funcție de indicații și contraindicații de către medicul specialist sau medicul cu competență/atestat în diabet, la fiecare caz în parte.

### VIII. Prescriptori:

Inițierea se face de către medicii diabetologi, alți medici specialiști cu competență în diabet în baza protocolului terapeutic și al ghidului în vigoare, iar continuarea se poate face și de către medicii desemnați conform prevederilor legale în vigoare, în dozele și pe durata recomandată în scrisoarea medicală.

**Protocol terapeutic corespunzător poziției nr. 38, cod (A10BX10): DCI LIXISENATIDUM****I. Criterii de includere în tratamentul specific:**

A. Lixisenatida este indicată la adulți pentru tratamentul diabetului zaharat de tip 2 în asociere cu medicamente hipoglicemizante, administrate pe cale orală, și/sau cu insulină bazală, în vederea obținerii controlului glicemic atunci când acestea, împreună cu dieta și exercițiul fizic, nu asigură un control adecvat al glicemiei.

1. în terapia dublă în asociere cu:

- metformina, la pacienții cu glicemia insuficient controlată, după cel puțin 3 luni de respectare a indicațiilor de modificare a stilului de viață și de administrare a metforminului în doza maximă tolerată;  
- un derivat de sulfoniluree la pacienții care prezintă intoleranța la metformină sau pentru care metformina este contraindicată, glicemia fiind insuficient controlată deși măsurile de respectare a stilului de viață și administrarea unui derivat de sulfoniluree, în doza maximă tolerată au fost aplicate de cel puțin 3 luni.

2. în terapia triplă

- la pacienți cu DZ tip 2 la care, după cel puțin 3 luni de respectare a indicațiilor de modificare a stilului de viață și de administrare a metforminului în asociere cu derivați de sulfoniluree, în doze maxime tolerate.

B. Lixisenatida este indicată în tratamentul diabetului zaharat tip 2 ca tratament adjuvant la insulină bazală, cu sau fără metformin și/sau pioglitazonă la adulții la care nu s-a obținut un control glicemic adecvat cu aceste medicamente.

**II. Doze și mod de administrare**

Doze

Doza inițială: schema de tratament se începe cu o doză de 10 μg Lixisenatida, administrată o dată pe zi, timp de 14 zile.

Doza de întreținere: în ziua 15, se începe administrarea unei doze fixe de întreținere a 20 μg Lixisenatida, o dată pe zi. Lixisenatida 20 μg soluție injectabilă este disponibil pentru doza de întreținere.

Mod de administrare: Lixisenatida se administrează o dată pe zi, în timpul orei de dimineața oricărei mese a zilei. Este preferabil ca injecția prandială de Lixisenatida să se administreze înainte de aceeași masă, în fiecare zi, după ce s-a ales cea mai convenabilă masă. Dacă se omite administrarea unei doze de Lixisenatida, aceasta trebuie injectată în timpul orei de dimineața următoarei mese.

Atunci când Lixisenatida este adăugată tratamentului existent cu metformină, doza curentă de metformină se poate administra în continuare nemodificată.

Atunci când Lixisenatida este adăugată tratamentului existent cu o sulfoniluree sau cu o insulină bazală, poate fi avută în vedere scăderea dozei de sulfoniluree sau de insulină bazală, pentru a reduce riscul de hipoglicemie. Lixisenatida nu trebuie administrată în asociere cu insulină bazală și o sulfoniluree, din cauza riscului crescut de hipoglicemie.

Utilizarea Lixisenatida nu necesită monitorizare specifică a glicemiei. Cu toate acestea, atunci când se utilizează în asociere cu o sulfoniluree sau cu o insulină bazală, pot deveni necesare monitorizarea glicemiei sau auto-monitorizarea glicemiei, pentru a ajusta dozele de sulfoniluree sau de insulină bazală.

Lixisenatida trebuie injectată subcutanat, la nivelul coapsei, abdomenului sau în regiunea superioară a brațului.

Lixisenatida nu trebuie administrată intravenos sau intramuscular.

**III. Criterii de evaluare a eficacității terapeutice**

1. Monitorizarea și evaluarea eficienței terapiei se realizează după cum urmează:

a) de către medicul prescriptor, în funcție de fiecare caz în parte, pe baza parametrilor clinici și paraclinici;  
b) clinic: toleranța individuală, semne și simptome de reacție alergică, evaluarea funcției renale sau alte evaluări clinico-biochimice, acolo unde situația clinică o impune;  
c) prin determinarea valorii glicemiei bazale și postprandiale în funcție de fiecare caz în parte și evaluarea HbA1c la inițierea tratamentului și ulterior periodic, la 6 și 12 luni.

2. Ori de câte ori se produc modificări ale schemei terapeutice, eficiența acestora trebuie probată prin determinarea glicemiei a-jeun și postprandială și a HbA1c.

3. Schemele terapeutice instituite vor fi menținute doar dacă demonstrează un avantaj terapeutic - valorile glicemiei bazale, postprandiale și HbA1C% și sunt de folos la obținerea și menținerea echilibrului metabolic în țintele propuse. La rezultate similare (în termenii țintelor terapeutice și ai calității vieții pacientului) vor fi menținute schemele terapeutice cu un raport cost-eficiență cât mai bun.

**IV. Contraindicații**

1. Hipersensibilitate la substanța activă sau la oricare dintre excipienți.  
2. LIXISENATIDA nu trebuie utilizat la pacienții cu diabet zaharat tip 1 sau în tratamentul cetoacidozei diabetice.

**V. Atenționări și precauții speciale pentru utilizare**

1. Pancreatită acută

Utilizarea agoniștilor receptorilor pentru peptidul-1 asemănător glucagonului (glucagon like peptide 1 - GLP-1) a fost asociată cu un risc de apariție a pancreatitei acute. Pacienții trebuie informați despre simptomele caracteristice ale pancreatitei acute: durere abdominală severă, persistentă. În cazul în care este suspectată pancreatita, trebuie întrerupt tratamentul cu lixisenatidă; dacă se confirmă diagnosticul de pancreatită acută, nu trebuie reînceput tratamentul cu lixisenatidă. Este necesară prudență la pacienții cu antecedente de pancreatită.

2. Afecțiuni gastro-intestinale severe

Utilizarea agoniștilor receptorilor GLP-1 se poate asocia cu reacții adverse gastro-intestinale. Lixisenatida nu a fost studiată la pacienții cu afecțiuni gastro-intestinale severe, inclusiv gastropareză severă și, prin urmare, nu este recomandată utilizarea lixisenatidei la această grupă de pacienți.

3. Insuficiență renală

Nu este recomandată utilizarea la pacienții cu insuficiență renală severă clearance-ul creatininei sub 30 ml/min sau cu boală renală în stadiu terminal.

4. Hipoglicemie

Pacienții tratați cu Lixisenatida împreună cu o sulfoniluree sau cu o insulină bazală pot prezenta un risc crescut de hipoglicemie. Poate fi avută în vedere scăderea dozei de sulfoniluree sau a celei de insulină bazală,

pentru a reduce riscul de hipoglicemie. Lixisenatida nu trebuie administrată în asociere cu insulină bazală și o sulfoniluree- împreună, din cauza riscului crescut de hipoglicemie.

#### 5. Asocieri cu alte medicamente

Întârzierea golirii gastrice, determinată de lixisenatidă, poate reduce viteza de absorbție a medicamentelor administrate pe cale orală. Lixisenatidă trebuie utilizat cu precauție la pacienții tratați cu medicamente administrate pe cale orală care necesită o absorbție gastro-intestinală rapidă, care necesită supraveghere clinică atentă sau au un indice terapeutic îngust.

#### 6. Grupe de pacienți care nu au fost incluse în studii

Lixisenatida nu a fost studiată în asociere cu inhibitori ai dipeptidilpeptidazei 4 (DPP- 4).

#### 7. Deshidratare

Pacienții tratați cu lixisenatidă trebuie sfătuiți cu privire la riscul potențial de deshidratare, ca urmare a reacțiilor adverse gastro-intestinale și trebuie luate măsuri de precauție pentru a se evita depleția de lichide.

#### 8. Fertilitatea, sarcina și alăptarea

La femeile aflate la vârsta fertilă lixisenatida nu este recomandată dacă nu se utilizează măsuri de contracepție.

#### Sarcina

Lixisenatida nu trebuie utilizată în timpul sarcinii. În locul acesteia se recomandă utilizarea insulinei. Tratamentul cu lixisenatidă trebuie întrerupt dacă o pacientă dorește să rămână gravidă sau dacă rămâne gravidă.

#### Alăptarea

Nu se cunoaște dacă lixisenatida se excretă în laptele uman. Lixisenatida nu trebuie utilizată în timpul alăptării.

#### Fertilitatea

Studiile la animale nu indică efecte dăunătoare directe asupra fertilității.

9. Pacienți cu insuficiență hepatică - La pacienții cu insuficiență hepatică nu este necesară ajustarea dozei LIXISENATIDA, deoarece lixisenatida este eliminată în principal pe cale renală; nu se anticipează ca afectarea funcției hepatice să influențeze farmacocinetica lixisenatidei.

10. Copii și adolescenți - Nu există experiență la copii și la adolescenți sub 18 ani.

#### 11. Hipoglicemia

### VI. Reacții adverse

#### 1. Hipoglicemie

#### 2. Tulburări gastro-intestinale

#### 3. Reacții la nivelul locului de injectare

4. Reacții alergice. Cele mai multe dintre aceste reacții adverse raportate (cum sunt reacțiile anafilactice, angioedemul și urticaria) au fost ușoare în severitate.

5. Frecvența cardiacă. A fost observată o creștere tranzitorie a frecvenței cardiace după administrarea a 20 µg lixisenatidă. La pacienții tratați cu lixisenatidă au fost raportate aritmii cardiace, în special tahicardie și palpitații.

#### Supradozaj

În caz de supradozaj, trebuie inițiat un tratament de susținere adecvat, în funcție de semnele și simptomele clinice ale pacientului (creșterea incidenței tulburărilor gastro-intestinale), iar doza de lixisenatidă trebuie redusă la doza prescrisă.

**VII. Întreruperea tratamentului:** decizia de întrerupere temporară sau definitivă a tratamentului va fi luată în funcție de indicații și contraindicații de către specialistul diabetolog, la fiecare caz în parte.

**VIII. Prescriptori:** Inițierea se face de către medicii diabetologi, alți medici specialiști cu competența în diabet iar continuarea se poate face și de către medicii desemnați conform prevederilor legale în vigoare, în dozele și pe durata recomandată în scrisoarea medicală.

### **Protocol terapeutic corespunzător poziției nr. 39, cod (A16AB03): DCI AGALSIDASUM ALFA**

Boala Fabry este o afecțiune rară, progresivă, multisistemică, gravă și extrem de debilitantă, punând în pericol viața. Transmiterea sa este legată de cromozomul X fiind caracterizată prin acumularea lizozomală progresivă, atât la bărbați cât și la femei.

La originea bolii Fabry se află mutațiile de la nivelul genei GLA care determină un deficit al enzimei lizozomale alfa-galactozidază A (alfa-Gal A), care este necesară pentru metabolismul glicosfingolipidelor GL-3 și lyso-Gb3. Astfel, reducerea activității alfa-Gal A este asociată cu acumularea progresivă de glicosfingolipide în organe și țesuturi, și apariția manifestărilor clinice din boala Fabry.

### **I. CRITERII DE ELIGIBILITATE PENTRU INCLUDEREA ÎN TRATAMENTUL CU AGALSIDASUM ALFA**

În boala Fabry manifestările clinice au un spectru larg de severitate, variind de la forme ușoare (mai frecvente la femei heterozigote) la forme severe (în special la bărbați hemizigoți). Prin urmare, prezentarea clinică este diferită de la caz la caz. Odată cu vârsta, deteriorarea progresivă poate duce la insuficiența organelor afectate. Insuficiența renală în stadiu terminal și complicațiile cardio-cerebrovasculare pun viața în pericol.

#### **1. Principalele manifestări din boala Fabry sunt:**

- **Renale:** proteinurie, disfuncții tubulare, insuficiență renală cronică până la stadiul de uremie (decadele 4 - 5);

- **Cardiace:** cardiomiopatie hipertrofică, aritmii, angor, infarct miocardic, insuficiență cardiacă;

- **Neurologice:** acroparezezi, hipo sau anhidroză, intoleranță la frig/căldură, accidente vasculare cerebrale ischemice;

- **Gastrointestinal:** crize dureroase abdominale, diaree, grețuri, vomă, sațietate precoce;

- **ORL:** hipoacuzie neurosenzorială progresivă, surditate unilaterală busc instalată, acufene, vertij

- **Pulmonare:** tuse, disfuncție ventilatorie obstructivă;

- **Cutanate:** angiokeratoame, dishidroză, telangiectazii;

- **Oculare:** opacități corneene (cornea verticillata), cristaliniene, modificări vasculare retiniene;

- **Osoase:** osteopenie, osteoporoză.

#### **2. Stabilirea diagnosticului de boală Fabry:**

- Diagnosticul este stabilit pe baza testării activității enzimatică, prin determinarea nivelului de activitate a alfa galactozidazei A. Un nivel scăzut al activității enzimatică sau chiar absența acesteia confirmă boala.

- Diagnosticul molecular se stabilește prin analiza ADN care permite identificarea mutațiilor la nivelul genei GLA ce codifică  $\alpha$ -galactozidaza A. La femeile purtătoare (heterozigote) ale genei mutante, la care nivelul de activitate al enzimei se situează la limita inferioară a normalului se impune analiza ADN pentru identificarea mutațiilor la nivelul genei GLA ce codifică  $\alpha$ -galactozidaza A.

### 3. Criterii de confirmare a diagnosticului de boală Fabry (anexa 1):

- **Adulții și copiii de sex masculin:** nivel scăzut al activității  $\alpha$ -galactozidazei A în plasma și leucocite.

- **Adulții și copiii de sex feminin:** nivel scăzut al activității  $\alpha$ -galactozidazei A în plasma și leucocite și/sau mutație la nivelul genei GLA ce codifică  $\alpha$ -galactozidaza A.

Sunt eligibili pentru includerea în tratamentul cu agalsidasum alfa pacienții cu diagnostic confirmat de boală Fabry. Pacienții diagnosticați începând cu vârsta de 7 ani și eligibili pentru includerea în tratament pot iniția tratamentul cu agalsidasum alfa.

### 4. Indicațiile terapiei cu Agalsidasum alfa în boala Fabry (anexa 1, anexa 2):

Agalsidasum alfa este indicat pentru terapia de substituție enzimatică pe termen lung la pacienți cu diagnostic confirmat de boală Fabry (deficiență de alfa-galactosidază A).

### 5. Obiectivele terapiei cu Agalsidasum alfa în boala Fabry:

- ameliorarea simptomatologiei și

- prevenirea complicațiilor tardive ale bolii Fabry.

## II. SCHEMA DE TRATAMENT CU AGALSIDASUM ALFA LA PACIENȚII ADULȚI ȘI COPII CU DIAGNOSTIC CONFIRMAT DE BOALĂ FABRY

Agalsidasum alfa se administrează în doză de 0,2 mg/kg o dată la două săptămâni, sub formă de perfuzie intravenoasă cu durata de 40 de minute.

Soluția perfuzabilă se administrează pe o durată de 40 minute, folosind o linie intravenoasă cu filtru integral. Agalsidasum alfa nu se administrează concomitent cu alte medicamente prin intermediul aceleiași linii intravenoase.

La **copii și adolescenți (7 - 18 ani)** agalsidasum alfa se administrează în doză de 0,2 mg/kg o dată la două săptămâni, sub formă de perfuzie intravenoasă cu durata de 40 de minute. În cadrul studiilor clinice efectuate la copiii și adolescenți (7 - 18 ani) cărora li s-a administrat agalsidasum alfa în doză de 0,2 mg/kg o dată la două săptămâni nu s-au observat aspecte neașteptate privind siguranța.

Nu s-au efectuat studii la **pacienții cu vârsta peste 65 ani** și în prezent nu se pot face recomandări de dozaj la acești pacienți, deoarece nu s-a stabilit încă siguranța și eficacitatea tratamentului.

Durata tratamentului cu agalsidasum alfa este indefinită, în principiu, pe tot parcursul vieții.

Imunogenicitatea

Nu s-a demonstrat că anticorpii la agalsidaza alfa ar fi asociați cu efecte clinice semnificative asupra siguranței (de exemplu reacții la perfuzie) sau a eficacității.

Pacienții care au fost tratați cu terapia de înlocuire cu enzima Agalsidaza beta pentru boala Fabry pot fi mutați pe tratamentul cu Agalsidaza alfa (utilizând doza de 0,2 mg/kg o dată la două săptămâni), dacă opțiunea medicului pentru această decizie terapeutică este motivată de lipsa de răspuns la tratamentul cu Agalsidasum beta conform criteriilor din protocolul pentru acest medicament.

Pacienții care prezintă o mutație sensibilă ("amenable mutation") și care au fost tratați cu saperon farmacologic, Migalastat, pentru boala Fabry pot fi mutați pe tratamentul cu Agalsidaza alfa (utilizând doza de 0,2 mg/kg o dată la două săptămâni) sau Agalsidaza beta, dacă opțiunea medicului pentru această decizie terapeutică este motivată de lipsa de răspuns la tratamentul cu Migalastat conform criteriilor din protocolul pentru acest medicament.

Pacienții care prezintă o mutație sensibilă ("amenable mutation") și care au fost tratați cu Agalsidaza alfa (utilizând doza de 0,2 mg/kg o dată la două săptămâni) sau Agalsidaza beta saperon farmacologic pot fi mutați pe tratamentul cu Migalastat, pentru boala Fabry, dacă opțiunea medicului pentru această decizie terapeutică este motivată de lipsa de răspuns la tratamentul cu Agalsidaza alfa sau Agalsidaza beta conform criteriilor din protocoalele pentru aceste medicamente sau este motivată de preferința medicului sau pacientului pentru terapie orală.

## III. CRITERII DE EXCLUDERE DIN TRATAMENTUL CU AGALSIDASUM ALFA (anexa 1, anexa 2)

1. Reacții adverse severe la medicament

2. Hipersensibilitate la substanța activă sau la oricare dintre excipienți

## IV. EVALUAREA ȘI MONITORIZAREA PACIENȚILOR CU BOALA FABRY LA ÎNȚIEREA ȘI PE PARCURSUL TERAPIEI CU AGALSIDASUM ALFA

Evaluare	Obiective, criterii și mijloace	Periodicitatea evaluării, Recomandări
Generală	Date demografice	inițial
	Activitatea enzimatică	inițial
	Genotip	inițial
	Anamneza și ex. clinic obiectiv (greutate, înălțime)	inițial, la fiecare 6 luni*
	Pedigree-ul clinic	inițial, actualizat la fiecare 6 luni
Renală	Creatinină, urée serică	Inițial, la fiecare 6 luni*
	Proteinurie/24 ore sau raport proteinurie/creatininurie din probă random	Inițial, la fiecare 6 luni*
	Rata filtrării glomerulare (Clearance creatinina)	Inițial, la fiecare 6 luni*
	Dializă, transplant (da/nu)	Inițial, la fiecare 6 luni*
Cardiovasculară	Tensiunea arterială ECG, echocardiografie	Inițial, la fiecare 6 luni* Inițial, la fiecare 24 luni la pacienți ≤ 35 ani, la fiecare 12 luni la pacienți > 35 ani*)
	Monitorizare Holter, coronarografie	Suspiciune aritmii, respectiv, angor
	Aritmii (da/nu)	Inițial, la fiecare 6 luni*
	Angor (da/nu)	Inițial, la fiecare 6 luni*

	Infarct miocardic (da/nu)	Inițial, la fiecare 6 luni*
	Insuficiență cardiacă congestivă (da/nu)	Inițial, la fiecare 6 luni*
	Investigații/intervenții cardiace semnificative (da/nu)	Inițial, la fiecare 6 luni*
Neurologică	Perspirație (normală, hipohidroză, anhidroză)	Inițial, la fiecare 6 luni
	Toleranța la căldură/frig	Inițial, la fiecare 6 luni
	Durere cronică/acută (da/nu), tratament	Inițial, la fiecare 6 luni
	Depresie (da/nu)	Inițial, la fiecare 6 luni
	Accident vascular cerebral ischemic (da/nu)	Inițial, la fiecare 6 luni*
	Atac ischemic cerebral tranzitor (da/nu)	Inițial, la fiecare 6 luni*
	Examinare imagistică cerebrală RMN (da/nu)	Inițial, la fiecare 24 - 36 luni*
ORL	Hipoacuzie, acufene, vertij (da/nu) Audiograma	Inițial, la fiecare 6 luni Inițial, la fiecare 24 - 36 luni*
Gastroenterologică	Dureri abdominale, diaree (da/nu)	Inițial, la fiecare 6 luni
Dermatologică	Angiokeratoame (prezență, evoluție)	Inițial, la fiecare 6 luni
Respiratorie	Tuse, sindrom de obstrucție bronșică (da/nu)	Inițial, la fiecare 6 luni
	Fumat (da/nu)	Inițial, la fiecare 6 luni
	Spirometrie	inițial, anual dacă este anormală, dacă este normală la fiecare 24-36 luni
Oftalmologică	Acuitate vizuală, oftalmoscopie, ex. biomicroscopic	inițial, anual dacă există tortuozități ale vaselor retiniene
Alte teste de laborator	Profil lipidic	inițial, anual
	Profil trombofilie (proteina C, proteina S, antitrombina III, etc.)	inițial, dacă este accesibil
Teste de laborator specializate	GL-3 plasmatică, anticorpi IgG serici anti-agalsidasum beta	Inițial pentru GL-3 plasmatic, la 6 luni de la inițierea tratamentului pentru ambele, dacă sunt accesibile
Durere/calitatea vieții	Chestionar "Inventar sumar al durerii" Chestionar de sănătate mos-36 (SF-36) Chestionar PedsQL (copii)	Inițial, la fiecare 6 luni* Inițial, la fiecare 6 luni* Inițial, la fiecare 6 luni*
Efecte adverse ale terapiei		Monitorizare continuă

**Notă:**

\*) Evaluare necesară la modificarea schemei terapeutice sau la apariția unor complicații/evenimente renale, cardiovasculare sau cerebrovasculare

**V. EVALUAREA ȘI MONITORIZAREA PACIENȚILOR CU BOALĂ FABRY CARE NU BENEFICIAZĂ DE TRATAMENT CU AGALSIDASUM ALFA** se face conform criteriilor și mijloacelor expuse la punctul IV, dar cu periodicitate anuală.

**VI. MĂSURI TERAPEUTICE ADJUVANTE ȘI PREVENTIVE PENTRU CELE MAI IMPORTANTE MANIFESTĂRI ALE BOLII FABRY**

Domeniu de patologie	Manifestări	Tratament adjuvant și profilactic
Renală	Proteinurie Uremie	Inhibitori ai ECA sau blocați ai receptorilor de angiotensină; Dializă sau transplant renal (donator cu boală Fabry exclus);
Cardiovasculară	Hipertensiune arterială Hiperlipidemie Bloc A-V de grad înalt, bradicardie sau tahiaritmii severe Stenoze coronariene semnificative Insuficiență cardiacă severă	Inhibitori ai ECA, blocați ai canalelor de calciu pentru combaterea disfuncției endoteliale și a vasospasmului; Statine; Cardiostimulare permanentă; PTCA sau by-pass aortocoronarian; Transplant cardiac;
Neurologică	Crize dureroase și acroparestezii Profilaxia accidentelor vasculocerebrale Depresie, anxietate, abuz de medicamente	Evitarea efortului fizic, a circumstanțelor care provoacă crizele; fenitoin, carbamazepin, gabapentin; Aspirină 80 mg/zi la bărbați > 30 ani și femei > 35 ani; Clopidogrel dacă aspirina nu este tolerată; ambele după accident vasculocerebral ischemic sau atac ischemic tranzitor. Aport adecvat de vit. B12, 6,C, folat. Ex. psihiatric, inhibitori ai recaptării serotoninei;
ORL	Vertij Hipoacuzie Surditate	Trimetobenzamidă, proclorperazină; Protezare auditivă; Implant cohlear;
Dermatologică	Angiokeratoame	Terapie cu laser;
Respiratorie		Abandonarea fumatului, bronhodilatatoare;
Gastrointestinală	Stază gastrică	Mese mici, fracționate; metoclopramid

**VII. Prescriptori**

Medicii din specialitățile nefrologie, cardiologie, genetică medicală, neurologie și pediatrie.

**Anexa Nr. 1**



## REFERAT DE JUSTIFICARE

În atenția Comisiei Naționale pentru aprobarea tratamentului în boala Fabry

## - BOALA FABRY -

FO nr. Aflat în evidență din .....

Număr dosar/

**Pacient**

Nume ..... Prenume .....

Data nașterii ..... CNP .....

Adresa .....

Telefon .....

Casa de Asigurări de Sănătate .....

**Medic curant**

Nume ..... Prenume ..... CNP .....

Parafa și semnătura .....

Specialitatea .....

Unitatea sanitară .....

**1. Solicitare:**

Inițială: Da Nu

În continuare: Da Nu

Doza de agalzidază alfa recomandată .....

**2. Date clinice**

Talía ..... (cm)

Greutatea ..... (Kg)

Data debutului clinic .....

Data confirmării diagnosticului .....

Metoda de diagnostic utilizată:

- determinarea activității alfa-galactozidazei plasmatice și leucocitare - valori ...../(valori de referință ale laboratorului .....

Se anexează în copie buletinul de analiză)

- Analiza ADN: mutația identificată .....

Se anexează în copie buletinul de analiză)

**3. Evaluarea renală**

Data .....

Creatinina serică .....

Uree serică .....

Proteinurie .....

Creatininurie .....

Clearance creatininic .....

Dializă Da Nu

Transplant renal Da Nu

**4. Evaluarea cardiovasculară**

Data .....

Tensiunea arterială .....

Cardiomiopatie hipertrofică Da Nu

Aritmii Da Nu

Angor Da Nu

Infarct miocardic Da Nu

Insuficiență cardiacă congestivă Da Nu

Electrocardiogramă Da Nu

Ecocardiografie Da Nu

Investigații/intervenții cardiace semnificative Da Nu

**5. Evaluarea neurologică**

Data .....

Perspirație (normală, hipohidroză, anhidroză) .....

Toleranța la căldură/frig .....

Durere cronică/acută .....

Tratament antialgic .....

Depresie Da Nu

Accident vascular cerebral Da Nu

Atac ischemic cerebral tranzitor Da Nu

Examinare imagistică cerebrală Da Nu

**6. Evaluare ORL**

Data .....

Hipoacuzie/Surditate Da Nu

Acufene Da Nu

Vertij Da Nu

Audiograma Da Nu

**7. Evaluare gastroenterologică**

Data .....

Dureri abdominale Da Nu

Diaree Da Nu

**8. Evaluare dermatologică**

Data .....

Angiokeratoame (prezență, evoluție)

**9. Evaluare respiratorie**

Data .....

Tuse

Da Nu

Sindrom de obstrucție bronșică

Da Nu

Spirometrie

Da Nu

**10. Evaluare oftalmologiei**

Data .....

Acuitate vizuală

Da Nu

Oftalmoscopie

Da Nu

Ex. biomicroscopic

Da Nu

**11. Durete/calitatea vieții (chestionare)**

Data completării .....

Chestionar "Inventar sumar al durerii"

Chestionar de sănătate mos-36 (SF-36)

Chestionar PedsQL (copii)

**12. Efecte adverse ale terapiei cu agalzidază alfa (până la data actualei evaluări) .....**

**13. Alte afecțiuni (în afară de boala Fabry) .....**

**14. Scurtă prezentare de către medicul curant a aspectelor esențiale privind istoricul și evoluția bolii la pacientul respectiv**

**15. Tratamentul recomandat în boala Fabry:**

**Agalzidază alfa**

**Doza recomandată: 0,2 mg/kg corp, o dată la 2 săptămâni**

**Perioada de tratament recomandată: 26 săptămâni**

**Nr. total de flacoane AGALZIDAZA ALFA a 3,5 mg ..... pentru perioada recomandată.**

**16. Alte observații referitoare la tratament**

**Semnătura și parafa medicului curant**

**Anexa Nr. 2**

**CONSIMȚĂMÂNT INFORMAT**

Subsemnatul ....., CNP ....., domiciliat în ....., telefon ..... suferind de boala Fabry cu care am fost diagnosticat din data de ....., am fost pe deplin informat în legătură cu manifestările și complicațiile posibile ale bolii.

Am fost pe deplin informat asupra beneficiilor tratamentului cu Agalzidază alfa privind ameliorarea simptomelor actuale și prevenirea complicațiilor ulterioare.

De asemenea, am fost informat în legătură cu necesitatea administrării în perfuzie a tratamentului cu Agalzidază alfa tot la două săptămâni pe termen nelimitat, precum și în legătură cu riscurile acestui tratament.

Mă angajez să respect cu strictețe toate prescripțiile medicale legate de tratamentul cu Agalzidază alfa și măsurile adjuvante și profilactice.

Mă angajez să respect cu strictețe recomandările privind evaluările medicale periodice necesare pe tot parcursul administrării tratamentului cu Agalzidază alfa.

Sunt de acord să mi se aplice tratamentul cu Agalzidază alfa, precum și cu condiționările aferente menționate mai sus.

Nume prenume pacient,

Semnătura,

Nume prenume medic curant,

Semnătura,

Data ....."

**Protocol terapeutic corespunzător poziției nr. 40, cod (A16AB09): DCI IDURSULFASUM**

**I. Generalități**

**Definiție**

Sindromul Hunter este determinat de deficiența de Iduronat-2-sulfataza (I2S) care în mod normal clivează grupul sulfat de pe glicozaminoglicanii heparan și dermatan sulfat. O scădere a iduronat-2-sulfatazei conduce la acumularea de glicozaminoglicani nedegradați în lizozomii diferitelor organe și țesuturi, inclusiv la nivelul sistemului nervos central. Acumularea depozitelor de glicozaminoglicani nedegradați conduce la alterarea structurii și funcțiilor țesuturilor și celulelor, rezultând multiple disfuncții de organe și sisteme, producând un spectru larg de manifestări clinice cronice și progresive.

Incidența estimată a sindromului Hunter este de 0,69 - 1,19 la 100.000 de nou-născuți, este aproape exclusiv la populația masculină, deși au fost raportate cazuri și în rândul populației feminine, manifestările clinice fiind la fel de severe. Gena I2S este localizată pe cromozomul X și până acum au fost descrise mai mult de 300 de mutații ale acesteia.

**Diagnostic**

Diagnosticul precoce este esențial pentru creșterea șanselor de îmbunătățire a condiției pacienților cu sindrom Hunter și implică o combinație între diagnosticul clinic, biochimic și molecular.

**Diagnosticul clinic**

În general medicul pediatru pune diagnosticul de sindrom Hunter ca urmare a manifestărilor apărute în primii ani de viață. Vârsta de prezentare la medicul pediatru poate varia în funcție de simptomatologia

copilului, care poate varia de la manifestări blânde și discrete până la severe.

De multe ori copiii cu sindrom Hunter sunt supuși diferitelor intervenții chirurgicale înainte de diagnostic și de aceea un istoric chirurgical de hernie, timpanostomie, adenoidectomie, canal carpian poate ridica suspiciunea de sindrom Hunter.

În primele luni de viață simptomele sunt de tip respirator, la care destul de frecvent se asociază hernie ombilicală și inghinală, statură mică, față aspră, macroglosie și hiperplazie gingivală.

Manifestări clinice

- disfuncții respiratorii superioare și creșterea frecvenței infecțiilor respiratorii superioare;
- sindromul de apnee în somn este una din complicațiile destul de comune;
- interesarea structurilor osteoarticulare este o manifestare timpurie a sindromului Hunter și este

caracterizată prin disostoza multiplă, macrocefalie, structură anormală a vertebrelor L1 și L2 cu apariția cifozei, creșterea diametrului antero-posterior al toracelui și subțierea diafizelor oaselor lungi, artropatie progresivă, sindrom de canal carpian;

- abdomen mărit ca urmare a hepatosplenomegaliei;
- scăderea acuității auditive;
- cardiomiopatie și boală valvulară;
- neurologic:

- două treimi din pacienți au retard psihomotor, tulburări comportamentale, regresie neurologică. În formele atenuate simptomatologia și semnele clinice apar mai târziu cu disfuncții neurologice minime. La această categorie de pacienți dezvoltarea psihică și cognitivă este normală, putând ajunge la vârsta adultă când pot să apară manifestări neurologice secundare ca urmare a stenozei cervicale, sindromului de canal carpian și hidrocefaliei;

- în formele severe manifestarea principală poate fi de natură psihică cu retard psihomotor ca urmare a depozitelor de glicozaminoglicani sau datorită altor mecanisme inflamatorii neurotoxice secundare.

În cazurile severe decesul apare în prima sau a doua decadă a vieții ca urmare a bolii respiratorii obstructive sau insuficienței cardiace.

Prevalența semnelor și simptomatologia clinică a pacienților cu sindrom Hunter pot fi reprezentate în tabelul de mai jos:

Organ/Regiune anatomică	Semne/Simptomatologie	Prevalența (%)
Regiunea capului	Dismorfism facial, facies uscat, macrocefalie, hidrocefalie	95
ORL	Macroglosie	70
	Otită medie	72
	Scăderea auzului	67
	Obstrucție nazală	34
	Creșterea tonsilelor/adenoide	68
Cardiovascular	Murmur cardiac	62
	Boală valvulară	57
Gastro-intestinal	Hernie abdominală	78
	Hepatosplenomegalie	89
Osteoarticular	Redoare articulară cu limitarea funcțională sau contractură	84
	Cifoză/Scolioză	39
Neurologic	Hidrocefalie	17
	Convulsii	18
	Dificultăți la înghițire	27
	Sindrom de canal carpian	25
	Dificultăți de efectuare a manevrelor de finețe	33
	Hiperactivitate	31
	Tulburări cognitive	37
	Tulburări comportamentale	36

### Diagnosticul biochimic

În majoritatea cazurilor, glicozaminoglicanii urinari sunt crescuți, dar nu reprezintă un diagnostic de certitudine pentru sindromul Hunter, fiind necesare evaluări suplimentare. Testarea glicozaminoglicanilor urinari poate fi cantitativă, dar și calitativă (prin electroforeză și cromatografie) și are dezavantajul unei lipse de specificitate cu multe rezultate fals-negative. Documentarea creșterii glicozaminoglicanilor urinari, în special a dermatanului și heparanului, orientează medicul către testarea enzimatică sanguină care pune diagnosticul definitiv de sindrom Hunter prin obiectivarea deficienței iduronat-2-sulfatazei.

### Diagnosticul molecular

Deși nu este necesar pentru stabilirea diagnosticului definitiv de sindrom Hunter, testarea genei I2S poate fi utilă în cazurile-limită sau în special pentru cuplurile fertile care solicită consiliere genetică sau testare prenatală, dar au fost descrise mai mult de 300 de mutații ale genei.

### II. Tratament

Tratamentul pacienților cu sindrom Hunter se face cu idursulfază care este o formă purificată a enzimei lizozomale iduronat-2-sulfatază, obținută dintr-o linie de celule umane, și care este analog al enzimei produse pe cale naturală.

### III. Criterii de includere în tratament:

Pacienți de sex masculin, dar și feminin cu diagnostic de certitudine de sindrom Hunter. Deși toate ghidurile terapeutice recomandă utilizarea idursulfazei la copii cu vârste mai mari de 5 ani, studii clinice recente arată că se poate administra și la copii cu vârste mai mici, rezultatele demonstrând un profil de siguranță și un raport beneficiu-risc similar cu al pacienților peste 5 ani.

### IV. Criterii de excludere din tratament

Contraindicații absolute:

- hipersensibilitatea la substanța activă sau la oricare dintre excipienți, dacă hipersensibilitatea nu este controlată;

- istoric de reacții anafilactice/anafilactoidice.
- Contraindicații relative - administrarea se face după stabilizare și control:
  - tulburări ale sistemului nervos - cefalee, amețeală, tremor;
  - tulburări cardiace - aritmie, tahicardie;
  - tulburări cardiace - hiper- sau hipotensiune arterială;
  - tulburări respiratorii - dispnee, bronhospasm, hipoxie, afecțiuni respiratorii ale căilor aeriene inferioare;
  - tulburări gastrointestinale - dureri abdominale severe, vărsături;
  - tulburări cutanate - erupții cutanate extinse, eritem cutanat extins.

**Atenționări speciale**

La unii pacienți au fost observate reacții anafilactice care pot pune viața în pericol și după câțiva ani de la inițierea tratamentului. Reacții anafilactice tardive au fost observate și până la 24 de ore de la reacția inițială.

**V. Doze**

Idursulfaza se administrează în doze de 0,5 mg/kg la intervale de o săptămână, sub formă de perfuzie intravenoasă timp de 3 ore, durată care poate fi redusă treptat la 1 oră în cazul în care nu s-au observat reacții adverse asociate perfuziei. Se poate avea în vedere administrarea la domiciliu a perfuziei cu elaprase în cazul pacienților care au fost tratați timp de mai multe luni în spital și care au o bună toleranță la perfuzie. Administrarea perfuziei la domiciliu trebuie să se facă sub supravegherea unui medic sau a unui cadru medical.

**VI. Monitorizarea tratamentului**

La pacienții sub tratament cu idursulfază standardul de monitorizare îl reprezintă nivelul glicozaminoglicanilor urinari care arată răspunsul terapeutic.

Monitorizarea clinică se efectuează în mod regulat de către medic conform tabelului de mai jos:

	Evaluare	Recomandare
Istoric medical	Evaluare clinică și evaluarea dezvoltării	Bianual
Examinare fizică	Evaluare clinică, măsurarea greutateii, înălțimii, tensiunii arteriale, circumferința craniului	Bianual
Neurologic	Evaluare cognitivă	Annual
Cardiovascular	Ecocardiogramă, EKG	Annual
Musculoscheletal	Evaluarea osteoarticulară	Annual

**VII. Criterii de întrerupere temporară sau totală a tratamentului**

- formă severă sau avansată la care nu se observă nicio eficacitate terapeutică;
- după 6 - 12 luni de administrare fără documentarea vreunui beneficiu terapeutic evident;
- exacerbarea tulburărilor comportamentale ca urmare a administrării idursulfazei;
- declin neurologic progresiv;
- reacții adverse grave legate de administrarea idursulfazei;
- comorbidități amenințătoare de viață;
- sarcină;
- alăptare.

**VIII. Prescriptori:**

Inițierea, continuarea și monitorizarea tratamentului se vor face de către medicii din specialitățile: pediatrie, gastroenterologie, hematologie.

**NOTĂ:**

Monitorizarea copiilor și adulților cu sindrom Hunter se face semestrial de medicul curant al pacientului și cel puțin o dată pe an în Centrul Regional de Genetică Medicală din Cluj pentru copii și în Spitalul Clinic Județean de Urgență - Clinica Medicală II - din Cluj, pentru adulți.

**Protocol terapeutic corespunzător poziției nr. 41, cod (A16AB10): DCI VELAGLUCERASE ALFA****I. Indicații**

Velaglucerase alfa este indicată pentru terapia specifică de substituție enzimatică (TSE) pe termen lung, pentru pacienții care prezintă boala Gaucher de tip I.

**II. Criterii de includere (prezența a cel puțin unuia dintre următoarele criterii):**

- Criteriile de includere în terapia pentru copiii sub 18 ani:
  - Retard de creștere
  - Hepatosplenomegalia simptomatică
  - Hb < 10 g/dl
  - trombocitopenia < 60.000/mmc
  - neutrofile < 500/mmc sau neutropenie simptomatică (asociată cu infecții)
  - boală osoasă simptomatică
- Criteriile de includere în terapia pentru adulți
  - Hepatosplenomegalia masivă cu disconfort mecanic
  - Pancitopenie acută
  - Hb < 8,5 g/dl
  - Trombocite < 60.000/mmc
  - număr de neutrofile < 500/mmc sau neutropenie simptomatică (asociată cu infecții)
  - Boala osoasă: fracturi patologice, crize osoase, necroză avasculară.

**III. Criterii de excludere din terapie**

- Lipsa de complianță la tratament;
- Efecte secundare posibile ale terapiei: dureri osteoarticulare, abdominale, greață, cefalee, febră, tahicardie, urticarie, dispnee, dureri precordiale, angioedem, sinteză de anticorpi față de VPRIV.
- Absența unui răspuns terapeutic după o perioadă de 12 luni de tratament (60 U/kg la fiecare două săptămâni) constând în lipsa unei îmbunătățiri sau înrăutățirea semnelor clinice și a parametrilor de laborator în baza cărora a fost indicat tratamentul:
  - splenomegalia;
  - hepatomegalia;

- c. boală osoasă (clinic, DEXA, MRI, radiologie);
- d. hemoglobina (g/dl);
- e. numărul de trombocite (mii/mm<sup>3</sup>).

**IV. Tratament**

Doza recomandată este de 30 - 60 unități/kg (în funcție de gradul de severitate a bolii), administrată la fiecare două săptămâni, în infuzie intravenoasă de 60 de minute, printr-un filtru de 0.22 μm.

Ajustările dozajului pot fi făcute individual, în baza obținerii și menținerii obiectivelor terapeutice de la 15 la 60 unități/kg la fiecare două săptămâni.

Pacienții care au fost tratați cu terapia de înlocuire cu enzima imiglucerasă pentru boala Gaucher de tip 1 pot fi mutați pe tratamentul cu velaglucerasă alfa (utilizând același dozaj și aceeași frecvență), dacă opțiunea medicului pentru această decizie terapeutică este motivată de lipsa de răspuns la tratamentul cu Imiglucerasum conform criteriilor din protocolul pentru acest medicament.

**V. Monitorizarea pacienților afectați de boala Gaucher**

Obiective terapeutice

1. Anemia\*):

- hemoglobina trebuie să crească după 1 - 2 ani de TSE la:
  - ≥ 11 g/dl (la femei și copii);
  - ≥ 12 g/dl (la bărbați)

2. Trombocitopenia\*):

- fără sindrom hemoragipar spontan;
- trombocitele trebuie să crească după 1 an de TSE:
  - de cel puțin 1,5 ori (la pacienții nesplenectomizați);
  - la valori normale (la pacienții splenectomizați)

3. Hepatomegalia\*):

- obținerea unui volum hepatic = 1 - 1,5 x N\*1)
- reducerea volumului hepatic cu: 20 - 30% (după 1 - 2 ani de TSE)
- 30 - 40% (după 3 - 5 ani de TSE)

4. Splenomegalia\*):

- obținerea unui volum splenic ≤ 2 - 8 x N\*2)
- reducerea volumului splenic cu: 30 - 50% (după primul an de TSE)
- 50 - 60% (după 2 - 5 ani de TSE)

5. Dureri osoase\*):

- absente după 1 - 2 ani de tratament

6. Crize osoase\*): - absente

7. Ameliorare netă a calității vieții

8. La copil/adolescent:

- normalizarea ritmului de creștere
- pubertate normală

\*) International Collaborative Gaucher Group (ICGG): Gaucher Registry Annual Report 26.06.2014

**Recomandări pentru monitorizarea pacienților cu boală Gaucher**

Pacienți fără terapie de substituție enzimatică	Pacienți cu terapie de substituție enzimatică					
	Care NU au atins ținta terapeutică		Care au atins ținta terapeutică		În momentul schimbării dozei sau în prezența unei complicații clinice	
	La fiecare 12 luni	La fiecare 12 - 24 luni	La fiecare 3 luni	La fiecare 12 - 24 luni	La fiecare 12 - 24 luni	semnificative
<b>Hemoleucogramă</b>						
Hb	X		X		X	X
Nr. trombocite	X		X		X	X
Markeri biochimici Chitotriozidaza, sau alți markeri disponibili	X		X		X	X
<b>Evaluarea organomegaliei*)</b>						
Volumul Splenic (IRM/CT volumetric)		X		X	X	X
Volumul Hepatic (IRM/CT volumetric)		X		X	X	X
<b>Evaluarea bolii osoase</b>						
1. IRM**) (secțiuni coronale; T1 și T2) a întregului femur (bilateral)		X		X	X	X
2. Rgr.: - femur (AP-bilateral) - coloană vertebrală (LL) - pumn și mână (pentru pacienți cu vârsta egală sau sub 14 ani)	X	X		X	X	X
3. DEXA (de coloană lombară și de col femural)		X		X	X	X
<b>5. Ecocardiografie inclusiv măsurarea PSDV</b>						
Teste bio-umorale***)	X			X	X	X
<b>Calitatea vieții</b>						
SF-36 Health Survey	X			X	X	X

(sănătate la nivel funcțional și stare de bine)								
---	--	--	--	--	--	--	--	--

\*) organomegalia se va exprima atât în cmc cât și în multiplu față de **valoarea normală** corespunzătoare pacientului: pentru **ficat** =  $[\text{Gr. pacientului (gr)} \times 2,5]/100$ ; pentru **splină** =  $[\text{Gr. pacientului (gr)} \times 0,2]/100$ .

\*\*) IRM osos va preciza prezența și localizarea următoarelor modificări: infiltrare medulară; infarcte osoase; necroză avasculară; leziuni litice. Este recomandat ca această examinare să fie făcută de același medic specializat în această direcție, cu încadrare în grade de severitate Terk și stadii Dusseldorf.

\*\*\*) TGP, TGO, colinesterază, G-GT, glicemie, colesterol (total, HDL, LDL), calciu, fosfor, fosfataza alcalină.

#### NOTĂ:

Monitorizarea copiilor și adulților cu boală Gaucher se face semestrial în centrele județene nominalizate și anual în Centrul Național de Expertiză pentru Boli Lizozomale de la Spitalul de Urgență pentru Copii Cluj-Napoca.

**VI. Prescripatori:** medicul din specialitatea gastroenterologie, hematologie, și pediatrie.

### **Protocol terapeutic corespunzător poziției nr. 42, cod (A16AB12): DCI ELOSULFASE ALFA**

#### I. Indicații

**Elosulfase alfa** este indicat pentru tratamentul **mucopolizaharidozei tip IVA** (sindromul Morquio A, MPS IVA) la pacienții de orice vârstă.

Mucopolizaharidozele sunt un grup de patologii rare, de origine genetică și cauzate de defecte congenitale ale enzimelor lizozomale. Sunt heterogene din punct de vedere clinic și cu evoluție progresivă.

Mucopolizaharidoza tip IVA (MPS IVA sau sindromul Morquio A) este una dintre aceste patologii, transmisibilă pe cale autozomal recesivă și este cauzată de deficiența enzimei lizozomale N-acetilglucozamina-6-sulfataza (GALNS), ceea ce determină o acumulare sistemică de glicozaminoglicani (GAG) parțial degradați de tipul keratan-sulfat (KS) și condroitina-6-sulfat (C6S). Gena codantă (galns) se află pe brațul lung al cromozomului 16 (16q24.3).

#### II. Tratament

**Alfa elosulfaza** o terapie de substituție enzimatică, este forma recombinantă a enzimei umane galns și este primul medicament aprobat pentru tratamentul MPS IVA, pentru care doar tratamentul suportiv este pentru moment disponibil. Tratamentul suportiv include medicație anti-inflamatorie non-steroidiană și tratament chirurgical.

Acest medicament înlocuiește enzima naturală N-acetilgalactozamină-6-sulfatază care lipsește la pacienții cu MPS IVA. S-a demonstrat în urma studiilor clinice că tratamentul îmbunătățește mersul și scade valorile de keratan sulfat din organism. Acest medicament poate ameliora simptomele de MPS IVA.

Tratamentul cu elosulfase alfa trebuie supravegheat de un medic cu experiență în gestionarea pacienților cu MPS IVA sau alte boli metabolice ereditare. Administrarea trebuie să fie efectuată de către personal medical instruit corespunzător care are capacitatea de a face față urgențelor medicale.

#### Doze

Doza recomandată de alfa elosulfază este de 2 mg/kg de greutate corporală administrată o dată pe săptămână. Volumul total al perfuziei trebuie administrat pe o durată de aproximativ 4 ore (vezi Tabelul 1).

Din cauza posibilelor reacții de hipersensibilitate la alfa elosulfază, pacienților trebuie să li se administreze antihistaminice cu sau fără antipiretice cu 30 - 60 de minute înainte de începerea perfuziei.

#### Populații speciale

- Vârstnici ( $\geq 65$  de ani)

Siguranța și eficacitatea elosulfase alfa la pacienții cu vârsta de peste 65 de ani nu au fost stabilite și nu se poate face nicio recomandare privind un regim alternativ de dozare la acești pacienți. Nu se cunoaște dacă pacienții vârstnici răspund diferit față de pacienții tineri.

- Copii și adolescenți

Dozele la copii și adolescenți sunt la fel ca la adulți. Datele disponibile în prezent sunt prezentate în Tabel 1.

**Mod de administrare:** doar pentru perfuzie intravenoasă.

Pacienților care cântăresc mai puțin de 25 kg trebuie să li se administreze un volum total de 100 ml. Atunci când este diluat în 100 ml, viteza de perfuzie inițială trebuie să fie de 3 ml/oră. Viteza de perfuzie poate fi crescută, în funcție de toleranță la fiecare 15 minute, după cum urmează: mai întâi se crește viteza la 6 ml/oră, apoi se crește viteza la fiecare 15 minute cu creșteri de 6 ml/oră până când se atinge o viteză maximă de 36 ml/oră.

Pacienților care cântăresc 25 kg sau mai mult trebuie să li se administreze un volum total de 250 ml. Atunci când este diluat în 250 ml, viteza de perfuzie inițială trebuie să fie de 6 ml/oră. Viteza de perfuzie poate fi crescută în funcție de toleranță, la fiecare 15 minute, după cum urmează: mai întâi se crește viteza la 12 ml/oră, apoi se crește viteza la fiecare 15 minute cu creșteri de 12 ml/oră până când se atinge o viteză maximă de 72 ml/oră.

**Tabelul 1: Volume și viteze de perfuzie recomandate**

Greutatea pacientului (kg)	Volumul total de perfuzie (ml)	Pasul 1 Viteza de perfuzie inițială 0 - 15 de minute (ml/oră)	Pasul 2 15 - 30 de minute (ml/oră)	Pasul 3 30 - 45 de minute (ml/oră)	Pasul 4 45 - 60 de minute (ml/oră)	Pasul 5 60 - 75 de minute (ml/oră)	Pasul 6 75 - 90 de minute (ml/oră)	Pasul 7 90 + minute (ml/oră)
< 25	100	3	6	12	18	24	30	36
$\geq 25$	250	6	12	24	36	48	60	72

#### Atenționări și precauții speciale pentru utilizare

**Anafilaxie și reacții alergice grave**

S-au raportat anafilaxie și reacții alergice grave în cadrul studiilor clinice. Prin urmare, trebuie să fie disponibil personal medical instruit corespunzător și echipament adecvat atunci când se administrează alfa elosulfază. În cazul în care apar aceste reacții, se recomandă oprirea imediată a perfuziei și inițierea unui tratament medical adecvat. Trebuie respectate standardele medicale în vigoare privind tratamentul de urgență. La pacienții care au manifestat reacții alergice în timpul perfuziei, este necesară precauție la readministrare.

**Reacții legate de perfuzie**

Reacțiile legate de perfuzie (infusion reactions, IR) au fost reacțiile adverse cel mai frecvent observate în cadrul studiilor clinice. IR pot include reacții alergice. Pacienților trebuie să li se administreze antihistaminice cu sau fără antipiretice înainte de perfuzie. Gestionarea IR trebuie efectuată în funcție de gradul de severitate al reacției și să includă încetinirea sau întreruperea temporară a perfuziei și/sau administrarea suplimentară de antihistaminice, antipiretice și/sau corticosteroizi. Dacă apar IR grave, se recomandă oprirea imediată a perfuziei și inițierea unui tratament adecvat. Readministrarea după o reacție gravă trebuie efectuată cu precauție și monitorizare atentă de către medicul curant.

**Compresia măduvei spinării/cervicale**

SCC (Spinal/Cervical cord compression [Compresia măduvei spinării/cervicale]) a fost observată atât la pacienții care au primit elosulfase alfa, cât și la cei care au primit placebo în cadrul studiilor clinice.

Pacienții trebuie monitorizați pentru depistarea semnelor și simptomelor de SCC (incluzând dureri de spate, paralizia membrilor sub nivelul compresiei, incontinență urinară și a materiilor fecale) și trebuie să li se asigure tratamentul medical adecvat.

**Dietă cu restricție de sodiu**

Acest medicament conține 8 mg sodiu per flacon și se administrează în soluție pentru perfuzie de clorură de sodiu 9 mg/ml (0,9%) Acest lucru trebuie avut în vedere la pacienții care urmează o dietă cu restricție de sodiu.

**Sorbitol**

Pacienții cu probleme ereditare rare de intoleranță la fructoză nu trebuie să utilizeze acest medicament.

**Fertilitatea, sarcina și alăptarea**

Pentru elosulfase alfa nu sunt disponibile date privind utilizarea la femeile gravide.

Ca măsură de precauție, este de preferat să se evite utilizarea elosulfase alfa în timpul sarcinii, cu excepția cazurilor în care este absolut necesar.

Date disponibile privind reproducerea la animale au evidențiat excreția de alfa elosulfază în lapte. Nu se cunoaște dacă alfa elosulfaza se excretă în laptele uman, dar nu este de așteptat expunerea sistemică prin intermediul laptelui. Din cauza lipsei de date la oameni, elosulfase alfa trebuie administrat la femeile care alăptează doar dacă se consideră că beneficiul potențial depășește riscul potențial pentru copil.

Nu s-a observat afectarea fertilității în cadrul studiilor non-clinice cu alfa elosulfază.

**Efecte asupra capacității de a conduce vehicule și de a folosi utilaje**

elosulfase alfa are influență mică asupra capacității de a conduce vehicule sau de a folosi utilaje. S-au raportat amețeli în timpul perfuziilor; dacă amețelile apar după perfuzie, poate fi afectată capacitatea de a conduce vehicule și de a folosi utilaje.

**Reacții adverse**

Majoritatea reacțiilor adverse din cadrul studiilor clinice au fost IR, care sunt definite ca fiind reacții adverse apărute după inițierea perfuziei și până la sfârșitul zilei de perfuzie. IR grave au fost observate în cadrul studiilor clinice și au inclus anafilaxie, hipersensibilitate și vărsături. Cele mai des întâlnite simptome de IR (care au apărut la  $\geq 10\%$  dintre pacienții tratați cu Vimizim și cu  $\geq 5\%$  mai mult în comparație cu placebo) au fost dureri de cap, greață, vărsături, pirexie, frisoane și dureri abdominale. IR au fost în general ușoare sau moderate, iar frecvența a fost mai mare în primele 12 săptămâni de tratament și au avut tendința de a avea loc mai puțin frecvent în timp.

Datele din Tabelul 2 de mai jos descriu reacțiile adverse din cadrul studiilor clinice la pacienții tratați cu elosulfase alfa.

Reacțiile adverse sunt definite în funcție de frecvență astfel: foarte frecvente ( $\geq 1/10$ ), frecvente ( $\geq 1/100$  și  $< 1/10$ ), mai puțin frecvente ( $\geq 1/1000$  și  $< 1/100$ ), rare ( $\geq 1/10000$  și  $< 1/1000$ ), foarte rare ( $< 1/10000$ ) și cu frecvență necunoscută (care nu poate fi estimată din datele disponibile). În cadrul fiecărei grupe de frecvență, reacțiile adverse sunt prezentate în ordinea descrescătoare a gradului de severitate.

**Tabelul 2: Reacții adverse la pacienții tratați cu elosulfase alfa MedDRA**

Clasificarea pe aparate, sisteme și organe	MedDRA Termenul preferat	Frecvența
Tulburări ale sistemului imunitar	Anafilaxie	Mai puțin frecvent
Hipersensibilitate		Frecvent
Tulburări ale sistemului nervos	Dureri de cap	Foarte frecvent
Amețeli		Foarte frecvent
Tulburări respiratorii, toracice și mediastinale	Dispnee	Foarte frecvent
Tulburări gastro-intestinale	Diaree, vărsături, dureri orofaringiene, dureri în abdomenul superior, dureri abdominale, greață	Foarte frecvent
Tulburări musculo-scheletice și ale țesutului conjunctiv	Mialgie	Frecvent
Frisoane		Foarte frecvent
Tulburări generale și la nivelul locului de administrare	Pirexie	Foarte frecvent

**III. Prescriptori**

Medici pediatri, Medicina Internă sau Reumatologie în cazul pacienților adulți, neurologi, genetică medicală din unitățile de specialitate prin care se derulează programul. Evaluare anuală a pacienților în Centrul de expertiză în boli metabolice lizozomale Cluj Napoca.

**Protocol terapeutic corespunzător poziției nr. 43, cod (A16AB15): DCI VELMANAZA ALFA**

Alfa-manozidoza (AM) este o boală de stocare lizozomală (LSD), foarte rară, determinată genetic. Alfamanozidoza (AM) este o afecțiune progresivă, multisistemică, gravă și extrem de debilitantă, punând în pericol viața. Transmiterea sa este recesiv autosomală, fiind necesare două copii identice ale mutației genei MAN2B1, pentru ca o persoană să manifeste boala.

În mod similar cu alte boli genetice, sunt cunoscute mai multe mutații ale genei MAN2B1 care afectează activitatea enzimei alfa-manozidază.

Activitatea redusă a alfa-manozidazei are ca rezultat acumularea intracelulară (lizozomală) a oligozaharidelor (un complex de 2 - 10 zaharuri simple), complex care este toxic pentru celule și organe, ducând la apariția simptomelor observate în AM. Deoarece alfa-manozidaza este prezentă în majoritatea tipurilor de celule, oligozaharidele se pot acumula în corp și pot afecta multiple sisteme, rezultând astfel caracteristicile clinice observate la pacienții care suferă de AM.

Activitatea redusă a alfa-manozidazei poate fi determinată fie de un nivel scăzut serologic, fie de o alterare calitativă a enzimei.

**I. Criterii de eligibilitate pentru includerea în tratamentul cu Velmanaza alfa**

În alfa-manozidoză (AM), tabloul clinic acoperă un întreg spectru de severitate, variind de la forme ușoare la forme severe ale bolii, cu prognostic infaust. Manifestările clinice ale bolii se accentuează odată cu trecerea timpului. În formele severe predomină anomalii scheletice și afectarea neurologică, în special miopatică.

Fiind o boală heterogenă, AM prezintă un tablou cu manifestări progresive, complexe, variabile, de la forma letală perinatală până la forme atenuate, care nu sunt diagnosticate decât la vârsta adultă.

Caracteristicile clinice observate la un individ (precum și morbiditatea asociată, riscul de deces și impactul asupra calității vieții [QoL]) pot fi extrem de diferite de la un pacient la altul și contribuie la scăderea calității vieții pacientului, dar și la o predictibilitate redusă a evoluției bolii.

**1. Principalele manifestări din alfa-manozidoza (AM) sunt:**

- La nivel facial: unii pacienți prezintă frunte lată, nas mare cu baza turtită, dinți spațiați, macroglosie, macrocranie, trăsături faciale mai grosiere
- Cognitiv: afectare a funcției intelectuale, retard în achizițiile psiho-motorii - La nivel cerebral: demielinizare și hidrocefalie;
- Scăderea pragului de percepție a durerii.
- La nivel musculo-scheletal și articular: deformări articulare (coxo-femorale, toracice, vertebrale), reducerea funcționalității articulare, sindrom de tunel carpian, tulburări ale funcției motorii.
- Respirator: deteriorarea funcției pulmonare
- Imunodeficiență și infecții
- Pierderea auzului
- Afectarea vederii

Cu timpul, unele dintre manifestările clinice ale bolii se pot stabiliza, în timp ce altele continuă să evolueze.

Rata de progres a simptomelor variază de asemenea de la un pacient la altul.

În final, cei mai mulți pacienți devin dependenți de scaunul cu roțile și nu vor fi niciodată independenți social.

În formele ușoare și moderate ale bolii, speranța de viață e bună, mulți pacienți trăiesc până la maturitate, necesitând îngrijire pe termen lung.

**2. Criterii de confirmare a diagnosticului AM:**

Cei mai mulți pacienți sunt diagnosticați în prima sau a doua decadă a vieții, dar este posibilă și diagnosticarea prenatală.

Multe dintre caracteristicile clinice ale AM se suprapun cu alte cazuri de LSD, diagnosticul diferențial necesitând metode de diagnostic specific, inclusiv testare genetică.

Metodele utilizate pentru stabilirea diagnosticului de AM sau pentru confirmarea AM includ:

- **Măsurarea oligozaharidelor (OZ):** niveluri crescute de oligozaharide indică diagnosticul de AM.

Valorile sunt măsurate în mod tipic în urină, dar pot fi de asemenea evaluate în ser; în cadrul studiilor clinice rHLAMAN valorile oligozaharidelor din ser  $\geq 4 \mu\text{mol/L}$  au fost considerate ridicate.

- **Activitatea alfa-manozidazei** este evaluată în leucocite sau fibroblaști (biopsie de piele). La pacienții cu AM, activitatea alfa-manozidazei este de 5 - 15% din activitatea normală. De menționat cazurile în care, deși nivelul serologic al alfa-manozidazei este normal sau chiar crescut, semnele clinice, asociate cu nivelul crescut al oligozaharidelor în urina sau ser precum și pozitivitatea testului genetic, duc la confirmarea diagnosticului de AM.

- **Testele genetice** pentru detectarea mutației homozygote în gena MAN2B1, care cauzează AM, confirmă diagnosticul bolii.

- **Algoritm de diagnostic** pentru alfa-manozidoză (adaptat local după Recognition of alpha-mannosidosis in paediatric and adult patients: Presentation of a diagnostic algorithm from an international working group, Guffon et al, Molecular Genetics and Metabolism, 2019):

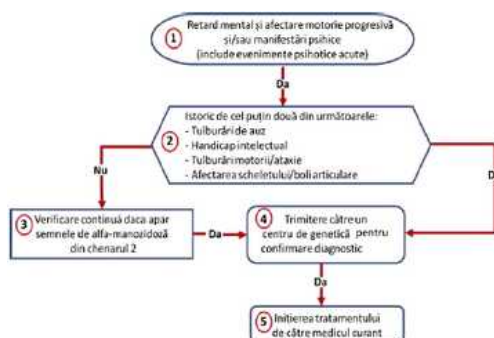
- Pacienți  $\leq 10$  ani





\*) MPS = mucopolizaharidoză

- Pacienți > 10 ani



**3. Indicațiile terapiei cu LAMZEDE în AM:**

**Indicații terapeutice:** terapia de substituție enzimatică în tratamentul manifestărilor non-neurologice la pacienți cu alfa-manozidoză ușoară până la moderată.

**4. Obiectivele terapiei cu Velmanaza alfa în AM:**

- ameliorarea simptomatologiei și
- prevenirea complicațiilor tardive ale AM.

**II. Stabilirea schemei de tratament cu velmanaza alfa la pacienții cu AM**

**Doze și mod de administrare** Tratamentul trebuie supravegheat de un medic cu experiență în abordarea terapeutică a pacienților cu alfa-manozidoză sau în administrarea altor terapii de substituție enzimatică (TSE) pentru tulburarea de depozitare lizozomală. Administrarea Velmanaza alfa trebuie efectuată de un profesionist din domeniul sănătății, care poate aborda TSE și urgențele medicale.

**Doze.** Schema terapeutică recomandată de administrare este de 1 mg/kg greutate corporală, doza fiind administrată o dată pe săptămână, prin perfuzie intravenoasă cu viteză controlată. Numărul de flacoane care se utilizează trebuie calculat în funcție de greutatea fiecărui pacient. Dacă numărul calculat de flacoane include o fracție, acesta trebuie rotunjit la următorul număr întreg.

**III. Criterii de excludere din tratamentul cu VELMANAZA ALFA**

1. În cazul unei deteriorări clinice semnificative, trebuie avută în vedere evaluarea clinică suplimentară sau întreruperea tratamentului cu VELMANAZA ALFA.

2. Eventuale efecte adverse severe ale terapiei: dispnee, tahicardie, dureri precordiale, angioedem sau șoc anafilactic.

3. Complanța scăzută la tratament.

4. Neprezentarea pacientului la evaluările periodice programate de monitorizare a evoluției.

**IV. Evaluarea și monitorizarea pacienților cu am la inițierea și pe parcursul terapiei cu VELMANAZĂ ALFA**

Se recomandă monitorizarea periodică a stării clinice, o dată la 6 luni, în primul an de tratament. Începând cu al doilea an de tratament, monitorizarea copiilor va rămâne la fiecare 6 luni, în timp ce pentru adulți, monitorizarea stării clinice va fi anuală (sistem musculo-scheletal și articular, funcție respiratorie, funcție cognitivă, funcție auditivă și vizuală), a **valorii markerilor biochimici** la pacienții care au început tratamentul cu VELMANAZĂ ALFA, precum și **calitatea vieții** acestora.

Evaluare	Obiective, criterii și mijloace	Periodicitatea evaluării, Recomandări
Generală	Activitatea enzimatică Genotip Anamneza Ex. clinic obiectiv (greutate, înălțime)	Inițial Inițial Inițial Inițial, la fiecare 6/12 luni
Afectare musculo-scheletală: deformări articulare (coxo-femorale, toracice, vertebrale) și osoase, reducerea funcționalității articulare, sindrom de tunel carpian, tulburări ale funcției motorii.	Ecografie musculo-scheletală Radiografii osoase/RMN osoasă (oase lungi, bazin, coloană vertebrală) Mineralizarea osoasă osteodensitometrie (la copilul mai mare de 5 ani) RMN cerebral/coloană vertebrală și Viteza de conducere nervoasă	Inițial, la fiecare 6/12 luni Inițial, și la fiecare 24 luni*) Inițial, la fiecare 6/12 luni Inițial, la fiecare 24 luni*) Inițial, și la fiecare 6/12 luni
Funcție respiratorie redusă	Testul de urcare a scărilor cu durată de trei minute și testul de mers cu durată de șase minute Determinarea saturației de O2 Spirometrie	Inițial, la fiecare 6/12 luni Inițial, la fiecare 6/12 luni Inițial, la fiecare 6/12 luni
Afectarea funcției cognitive	Evaluare psihologică	Inițial, la fiecare 6/12 luni
Neurologică	Tulburări motorii, ataxie. Examen clinic RMN cerebral	Inițial, la fiecare 6/12 luni Inițial, la fiecare 24 luni*)
ORL	Hipoacuzie, acufene, vertij (da/nu) Audiograma/Potențiale auditive evocate	Inițial, la fiecare 6/12 luni Inițial, la fiecare 6/12 luni
Cardiologică	Scăderea capacității de efort EKG Ecocardiograma	Inițial, la fiecare 6/12 luni Inițial, la fiecare 6/12 luni*)

Nefrologică	Alterarea funcției renale. Examen de urina, Urocultură, Creatinină	Inițial, la fiecare 6/12 luni Inițial, la fiecare 6/12 luni
Digestivă	Hepato-splenomegalie, Transaminaze (ALAT, ASAT) Ecografie hepato-splenică (volum hepatosplenic)	Inițial, la fiecare 6/12 luni Inițial, la fiecare 6/12 luni
Hematologică/Imunologică	Infecții respiratorii recidivante/deficit imun Hemo-leucograma Imunograma	Inițial, la fiecare 6/12 luni Inițial, la fiecare 6/12 luni
Oftalmologică	Acuitate vizuală, oftalmoscopie, ex. biomicroscopic	Inițial, la fiecare 6/12 luni
Teste specifice de laborator	anticorpi IgG serici anti-velmanază alfa  Oligozaharide în ser/urină	La pacienții la care simptomatologia nu se ameliorează sub tratament (nonresponderi) Măsurarea oligozaharidelor în ser este cea mai importantă metodă de evaluare a eficacității tratamentului
Durere/calitatea vieții	Ameliorarea calității vieții-examen clinic obiectiv	Inițial, la fiecare 6 luni
Efecte adverse ale terapiei	Raportare la Agenția Națională a medicamentului	Monitorizare continuă

**NOTĂ:**

\*) Evaluare necesară la modificare schemei terapeutice sau la apariția unor complicații/evenimente renale, cardiovasculare sau cerebrovasculare

**V. PRESCRIPTORI**

Medicii din specialitățile: pediatrie, genetică medicală, ORL, neurologie, neuropsihiatrie infantilă, gastroenterologie, medicină internă din unitățile de specialitate prin care se derulează programul.

**Protocol terapeutic corespunzător poziției nr. 44, cod (A16AB17): DCI CERLIPONASUM ALFA****I. Indicații**

Terapia de substituție enzimatică la pacienții cu **lipofuscinoză ceroidă neuronală de tip 2 (LCN2)**, afecțiune denumită și **deficit de tripeptidil peptidază-1 (TPP1)**.

Persoanele afectate de boala LCN2 nu au enzima numită TPP1 sau au un nivel foarte scăzut al acestei enzime, ceea ce determină o acumulare de substanțe numite materiale de stocare lizozomală. La persoanele cu boala LCN2, aceste materiale se acumulează în anumite părți ale corpului, în principal în creier.

Acest medicament înlocuiește enzima lipsă, TPP1, ceea ce micșorează acumularea materialelor de stocare lizozomală. Acest medicament acționează prin încetinirea evoluției bolii.

Fiecare flacon de conține cerliponază alfa 150 mg în 5 ml de soluție (30 mg/ml)

**II. Criterii de includere în tratament**

• Pacienții care au un diagnostic de lipofuscinoză ceroidă neuronală de tip 2 (LCN2), confirmat în urma evaluării activității enzimei TPP1

- \*În Europa sunt clinici unde se tratează și la scor 0 sau 1, decizia aparținând medicului
- Există consimțământul scris al părintelui sau tutorei legale și acordul acestuia, dacă este cazul.

• Părintele sau aparținătorul legal au capacitatea de a respecta cerințele protocolului, în opinia medicului curant.

**III. Criterii de excludere:**

• Pacientul are o altă boală neurologică moștenită, de ex. alte forme de LCN sau convulsii fără legătură cu LCN2

• Pacientul are o altă boală neurologică care poate fi cauza declinului cognitiv (de exemplu, traume, meningită, hemoragie)

• Necesită suport de ventilație, cu excepția suportului neinvaziv noaptea

• Are contraindicații pentru neurochirurgie (de exemplu boli cardiace congenitale, insuficiență respiratorie severă sau anomalii de coagulare)

• Are contraindicații pentru RMN (de exemplu stimulator cardiac, fragment de metal sau cip în ochi, anevrism în creier)

• Pacientul are infecții severe (de exemplu, pneumonie, pielonefrită sau meningită), administrarea tratamentului poate fi amânată

• Pacientul este predispus la complicații după administrarea de medicamente intraventriculare, inclusiv la pacienții cu hidrocefalie sau șunturi ventriculare

• Are hipersensibilitate la oricare dintre componentele Cerliponasum alfa

• Are o afecțiune medicală sau o circumstanță care, în opinia medicului curant, ar putea compromite capacitatea subiectului de a respecta protocolul terapeutic.

• Refuzul pacientului sau reprezentantului legal de a primi tratamentul cu Cerliponasum alfa.

**Precauții speciale**

Vârsta mai mică de 2 ani. Sunt disponibile date limitate pentru copiii cu vârsta de 2 ani și nu sunt disponibile date pentru copiii cu vârsta sub 2 ani. Tratamentul trebuie realizat în funcție de beneficiile și riscurile fiecărui pacient, așa cum sunt evaluate de către medic.

**IV. Tratament****Doze și mod de administrare**

Cerliponasum alfa trebuie administrat doar de către un profesionist din domeniul sănătății cu cunoștințe despre administrarea pe cale intracerebroventriculară, și în cadrul unei unități medicale.

**Doze**

Doza recomandată este de 300 mg cerliponază alfa, administrată la interval de două săptămâni prin perfuzie

intracerebroventriculară.

În cazul pacienților cu vârsta sub 2 ani, se recomandă doze mai mici, (a se consulta RCP produs)

Se recomandă ca în decurs de 30 până la 60 de minute înainte de inițierea perfuziei, pacienții să primească pre-tratament cu antihistaminice, însoțite sau nu de antipiretice.

Continuarea tratamentului pe termen lung trebuie să se producă în condițiile unei evaluări clinice periodice, chiar dacă se consideră că beneficiile depășesc riscurile posibile pentru anumiți pacienți.

#### Ajustări ale dozei

Ar putea fi necesar să fie avute în vedere ajustări ale dozei în cazul pacienților care nu pot tolera perfuzia.

Doza poate fi redusă cu 50% și/sau viteza de administrare a perfuziei poate fi scăzută la un ritm mai lent.

Dacă perfuzia este întreruptă din cauza unei reacții de hipersensibilitate, aceasta trebuie reluată la aproximativ jumătate din ritmul inițial al perfuziei la care s-a produs reacția de hipersensibilitate.

Perfuzia trebuie întreruptă și/sau ritmul perfuziei trebuie încetinit în cazul pacienților care, în opinia medicului care administrează tratamentul, prezintă o posibilă creștere a tensiunii intracraniene în timpul perfuziei, sugerată de simptome precum cefalee, greață, vărsături sau o stare mentală redusă. Aceste măsuri de precauție sunt foarte importante în cazul pacienților cu vârste sub 3 ani.

#### Copii și adolescenți

Siguranța și eficacitatea cerliponaza alfa la copiii cu vârsta sub 3 ani nu au fost încă stabilite. Sunt disponibile date limitate pentru copiii cu vârsta de 2 ani și nu sunt disponibile date pentru copiii cu vârsta sub 2 ani. Dozele propuse pentru copiii sub 2 ani au fost estimate în funcție de masa creierului.

Tratamentul cu Cerliponasum alfa a fost inițiat la copiii cu vârste cuprinse între 2 și 8 ani în cadrul studiilor clinice. Sunt disponibile date limitate despre pacienții cu vârste mai mari de 8 ani. Tratamentul trebuie realizat în funcție de beneficiile și riscurile fiecărui pacient, așa cum sunt evaluate de către medic.

Dozele se stabilesc în funcție de vârsta pacienților la momentul tratamentului și trebuie ajustate în mod corespunzător (vezi Tabel 1).

**Tabel 1: Doza și volumul de Cerliponasum alfa**

Grupe de vârstă	Doza totală administrată o dată la interval de două săptămâni (mg)	Volumul soluției de cerliponază alfa (ml)
între momentul nașterii și < 6 luni	100	3,3
între 6 luni și < 1 an	150	5
între 1 an și < 2 ani	200 (primele 4 doze)	6,7 (primele 4 doze)
	300 (dozele următoare)	10 (dozele următoare)
peste 2 ani	300	10

#### Mod de administrare

Utilizare intracerebroventriculară.

#### Precauții care trebuie luate înainte de manipularea sau administrarea medicamentului

O tehnică aseptică trebuie respectată cu strictețe în timpul pregătirii și administrării.

Cerliponasum alfa și soluția de spălare trebuie administrate exclusiv pe cale intracerebroventriculară.

Fiecare flacon de Cerliponasum alfa și de soluție de spălare este conceput ca un produs de unică folosință.

Cerliponasum alfa se administrează în lichidul cefalorahidian (LCR) sub formă de perfuzie, prin intermediul unui rezervor și unui cateter implantat chirurgical (dispozitiv de acces intracerebroventricular).

Dispozitivul de acces intracerebroventricular ar trebui să fie implantat înainte de administrarea primei perfuzii. Dispozitivul de acces intracerebroventricular implantat ar trebui să fie adecvat pentru a asigura accesul la ventriculele cerebrale în scopul administrării terapeutice.

După administrarea perfuziei de Cerliponasum alfa, trebuie utilizată o cantitate calculată de soluție de spălare pentru spălarea componentelor perfuziei, inclusiv dispozitivul de acces intracerebroventricular, în vederea administrării complete a soluției de Cerliponasum alfa și pentru menținerea permeabilității dispozitivului de acces intracerebroventricular. Flacoanele de Cerliponasum alfa și de soluție de spălare trebuie decongelate înainte de administrare. Ritmul de administrare a perfuziei pentru Cerliponasum alfa și soluția de spălare este de 2,5 ml/oră. Timpul total de administrare a perfuziei, incluzând Cerliponasum alfa și soluția de spălare necesară, este de aproximativ 2 până la 4,5 ore, în funcție de doză și de volumul administrat.

#### Administrarea perfuziei intracerebroventriculare cu Cerliponasum alfa

Administrați Cerliponasum alfa înainte de soluția de spălare.

1. Marcați linia de perfuzie cu eticheta "Exclusiv pentru perfuzie intracerebroventriculară".

2. Atașați seringă care conține Cerliponasum alfa la linia de extensie, dacă se utilizează o linie de extensie; în caz contrar, conectați seringă la setul de perfuzie. Setul de perfuzie trebuie să fie echipat cu un filtru de linie de 0,2 μm. Vezi Figura 1.

3. Amorsați componentele perfuziei cu Cerliponasum alfa.

4. Inspectați scalpul pentru semne de scurgeri sau blocare a dispozitivului de acces intracerebroventricular și pentru posibile infecții. Nu administrați Cerliponasum alfa în cazul în care există semne sau simptome de scurgeri ale dispozitivului de acces intracerebroventricular, probleme cu acesta sau infecții cauzate de acesta (vezi **Contraindicații și Atenționări și precauții speciale pentru utilizare**).

5. Pregătiți scalpul pentru perfuzia intracerebroventriculară, utilizând o tehnică aseptică conformă cu standardul terapeutic al instituției respective.

6. Introduceți acul portului de perfuzare în dispozitivul de acces intracerebroventricular.

7. Conectați o seringă sterilă goală separată (nu mai mare de 3 ml) la acul portului de perfuzare. Extrageți 0,5 ml până la 1 ml de LCR pentru a verifica permeabilitatea dispozitivului de acces intracerebroventricular.

• **Nu rețineți LCR înapoi în dispozitivul de acces intracerebroventricular.** Probele de LCR trebuie trimise ca procedură de rutină pentru monitorizarea infecțiilor (vezi **Atenționări și precauții speciale pentru utilizare**).

8. Atașați setul de perfuzie la acul portului de perfuzare (vezi Figura 1). • Securizați componentele conform standardului terapeutic al instituției.

9. Așezați seringă care conține Cerliponasum alfa în pompa de seringă și programați pompa să funcționeze

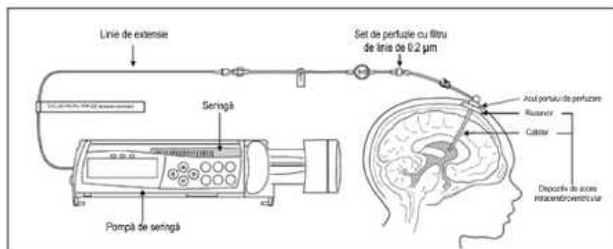
la un ritm de perfuzare de 2,5 ml pe oră. • Programați alarma pompei să se declanșeze la cele mai sensibile setări pentru limitele de presiune, ritm de perfuzare și volum. Pentru detalii, consultați manualul utilizatorului furnizat de producătorul pompei de seringă.

**A nu se administra ca bolus sau manual.**

10. Inițiați perfuzia cu Cerliponasum alfa la un ritm de perfuzare de 2,5 ml pe oră.

11. Inspectați periodic sistemul de perfuzare în timpul administrării perfuziei pentru semne de scurgere sau întrerupere a administrării.

12. Verificați ca seringă cu "Cerliponasum alfa" din pompa de seringă să fie goală după terminarea perfuziei. Detașați și îndepărtați seringă goală de pompă și deconectați-o de tubulatură. Eliminați seringă goală în conformitate cu cerințele locale.



**Figura 1: Montarea sistemului de perfuzare**

**Perfuzie intracerebroventriculară cu soluția de spălare**

Administrați soluția de spălare furnizată **după** finalizarea perfuziei cu Cerliponasum alfa.

1. Atașați la componentele perfuziei seringă care conține volumul calculat de soluție de spălare.  
2. Așezați seringă care conține soluția de spălare în pompa de seringă și programați pompa să funcționeze la un ritm de perfuzare de 2,5 ml pe oră. • Programați alarma pompei să se declanșeze la cele mai sensibile setări pentru limitele de presiune, ritm de perfuzare și volum. Pentru detalii, consultați manualul utilizatorului furnizat de producătorul pompei de seringă.

**A nu se administra ca bolus sau manual.**

3. Inițiați perfuzia cu soluția de spălare la un ritm de perfuzare de 2,5 ml pe oră.

4. Inspectați periodic componentele sistemului de perfuzare în timpul administrării perfuziei pentru semne de scurgere sau întrerupere a administrării.

5. Verificați ca seringă cu "soluție de spălare" din pompa de seringă să fie goală după terminarea perfuziei. Detașați și îndepărtați seringă goală de pompă și deconectați-o de linia de perfuzie.

6. Îndepărtați acul portului de perfuzare. Aplicați o ușoară presiune și un bandaj la locul administrării perfuziei, conform standardului terapeutic al instituției.

7. Eliminați componentele sistemului de perfuzie, acele, soluțiile nefolosite și alte materiale reziduale în conformitate cu cerințele locale.

**Contraindicații**

Reacție anafilactică, care poate pune viața în pericol, la substanța activă sau la oricare dintre excipienții Cerliponasum alfa, dacă încercarea de reluare a administrării nu reușește (vezi **Atenționări și precauții speciale pentru utilizare**).

Pacienți cu LCN2 cu sunt ventriculo-peritoneal.

Cerliponasum alfa nu trebuie administrat în măsura în care există semne de scurgere acută la nivelul dispozitivului de acces intracerebroventricular, inclusiv infecții subclinice și meningită. Meningita poate să prezinte următoarele simptome: febră, cefalee, rigiditate la nivelul gâtului, fotosensibilitate, greață, vărsături și modificări ale stării mentale. Probele de LCR trebuie trimise pentru analiză, ca procedură de rutină, în vederea depistării unor infecții subclinice asociate cu dispozitivul folosit. În studiile clinice, au fost administrate antibiotice, dispozitivul de acces intracerebroventricular a fost înlocuit, iar tratamentul cu Cerliponasum alfa a fost continuat.

**Atenționări și precauții speciale pentru utilizare**

Complicații asociate cu dispozitivul

La pacienții tratați cu Cerliponasum alfa au fost observate cazuri de apariție a unor infecții asociate cu dispozitivul de acces intracerebroventricular, inclusiv infecții subclinice și meningită. Meningita poate să prezinte următoarele simptome: febră, cefalee, rigiditate la nivelul gâtului, fotosensibilitate, greață, vărsături și modificări ale stării mentale. Probele de LCR trebuie trimise pentru analiză, ca procedură de rutină, în vederea depistării unor infecții subclinice asociate cu dispozitivul folosit. În studiile clinice, au fost administrate antibiotice, dispozitivul de acces intracerebroventricular a fost înlocuit, iar tratamentul cu Cerliponasum alfa a fost continuat.

Înainte de fiecare perfuzie, profesioniștii din domeniul sănătății trebuie să verifice integritatea pielii la nivelul scalpului pentru a se asigura că dispozitivul de acces intracerebroventricular nu este compromis.

Printre semnele frecvente ale scurgerilor la nivelul dispozitivului și ale funcționării incorecte a dispozitivului se numără inflamare, eritem la nivelul scalpului, extravazarea lichidului sau o protuberanță pe scalp în jurul sau deasupra dispozitivului de acces intracerebroventricular. Totuși, aceste semne pot să apară și în contextul infecțiilor asociate cu dispozitivul.

Locul administrării perfuziei trebuie examinat și permeabilitatea dispozitivului trebuie verificată pentru a se depista dacă există scurgeri la nivelul dispozitivului de acces intracerebroventricular și/sau dacă acest dispozitiv funcționează incorect, înainte de inițierea perfuziei cu Cerliponasum alfa (vezi **Doze și mod de administrare și Contraindicații**). Semnele și simptomele infecțiilor asociate cu dispozitivul pot să nu fie evidente, fapt pentru care probe de LCR trebuie trimise pentru analiză, ca procedură de rutină, în vederea depistării unor infecții subclinice asociate cu dispozitivul folosit. Pentru confirmarea integrității dispozitivului, ar putea fi necesară consultarea cu un medic neurochirurg. Tratamentul trebuie întrerupt în cazul în care dispozitivul nu mai funcționează corect și poate fi necesară înlocuirea dispozitivului de acces înainte de administrarea perfuziilor următoare.

După perioade îndelungate de utilizare apare degradarea materialelor rezervorului dispozitivului de acces intracerebroventricular, în conformitate cu rezultatele preliminare ale testelor realizate în laborator și conform observațiilor din studiile clinice, la aproximativ 4 ani de utilizare.

Înlocuirea dispozitivelor de acces trebuie avută în vedere înainte de sfârșitul perioadei de 4 ani de

administrare regulată a Cerliponasum alfa și, în orice caz, trebuie să se garanteze întotdeauna că dispozitivul de acces intracerebroventricular se utilizează în conformitate cu prevederile producătorului dispozitivului medical respectiv.

În cazul în care apar complicații asociate cu dispozitivul de acces intracerebroventricular, consultați recomandările producătorului pentru mai multe instrucțiuni.

Se impune prudență în cazul pacienților predispuși la complicații în urma administrării medicamentului intracerebroventricular, inclusiv pacienții cu hidrocefalie obstructivă.

#### V. Monitorizarea tratamentului

##### Monitorizare clinică și paraclinică

Semnele vitale trebuie monitorizate înainte de inițierea perfuziei, periodic pe parcursul administrării perfuziei și după terminarea perfuziei, în cadrul unei unități de asistență medicală. După terminarea perfuziei, starea pacientului trebuie evaluată clinic și ar putea fi necesară menținerea sub observație pentru perioade mai îndelungate de timp dacă este clinic indicat, în special în cazul pacienților cu vârsta sub 3 ani.

Monitorizarea prin electrocardiogramă (ECG) în perioada administrării perfuziei trebuie realizată în cazul pacienților cu antecedente de bradicardie, tulburare de conducere sau cu o afecțiune cardiacă structurală, deoarece unii pacienți cu LCN2 ar putea dezvolta tulburări de conducere sau boli cardiace. La pacienții cardiaci obișnuiți, este necesar să se efectueze evaluări periodice prin ECG în 12 derivații o dată la 6 luni.

Probele de LCR trebuie trimise pentru analiză, ca procedură de rutină, în vederea depistării unor infecții subclinice asociate cu dispozitivul folosit (vezi **Doze și mod de administrare**).

Tabel 2: Scala de evaluare clinică a LCN2

Domeniul	Scorul	Evaluarea
Funcția motorie	3	În mare parte mers obișnuit. Fără ataxie proeminentă, fără căderi patologice.
	2	Mers independent, definit prin capacitatea de a merge fără sprijin timp de 10 pași. Va manifesta instabilitate evidentă și poate avea căderi intermitente.
	1	Necesită ajutor din exterior pentru a merge, sau poate doar să se târască.
	0	Nu mai poate să meargă sau să se târască.
Funcția de limbaj	3	În aparență limbaj normal. Inteligibil și în mare parte corespunzător vârstei. Nu se observă încă niciun declin.
	2	Limbajul a devenit în mod evident anormal: unele cuvinte inteligibile, poate forma propoziții scurte pentru a transmite înțelesuri, solicitări sau nevoi. Acest scor semnifică un declin față de un nivel anterior de abilitate (de la nivelul maxim individual atins de copil).
	1	Dificil de înțeles. Puține cuvinte inteligibile.
	0	Fără cuvinte sau vocalizări inteligibile

#### Copii și adolescenți

În momentul inițierii tratamentului, nu au existat în studiile clinice pacienți cu o evoluție avansată a bolii și nu sunt disponibile date clinice în cazul copiilor cu vârste < 2 ani. Pacienții cu o afecțiune LCN2 avansată și nou născuții ar putea prezenta o integritate diminuată a barierei hematoencefalice. Nu sunt cunoscute efectele unei expuneri potențial crescute la medicament asupra sistemului periferic.

#### Reacție anafilactică

Nu au fost raportate cazuri de reacție anafilactică în urma utilizării Cerliponasum alfa în studiile clinice; cu toate acestea, riscul de reacție anafilactică nu poate fi exclus. Profesioniștii din domeniul sănătății trebuie să aibă în vedere următoarele simptome posibile ale unei reacții anafilactice: urticarie generalizată, prurit sau congestioneare, inflamaarea buzelor, a limbii și/sau a uvulei, dispnee, bronhospasm, stridor, hipoxemie, hipotonie, sincopă sau incontinență. Ca măsură de precauție, în timpul administrării trebuie să existe un suport medical corespunzător în apropiere, pregătit pentru utilizare. Dacă se produce o reacție anafilactică, este necesar să se acționeze cu prudență în momentul reluării administrării.

#### Conținutul de sodiu

Acest medicament conține 44 mg de sodiu per flacon de Cerliponasum alfa și de soluție de spălare. Acest aspect trebuie avut în vedere în cazul pacienților cu un aport de sodiu controlat în regimul alimentar.

#### Interacțiuni cu alte medicamente și alte forme de interacțiune

Nu s-au efectuat studii privind interacțiunile. Cerliponaza alfa este o proteină umană recombinantă, iar expunerea sistemică este limitată datorită administrării pe cale intracerebroventriculară, prin urmare este puțin probabil să se producă interacțiuni între cerliponaza alfa și medicamentele metabolizate de enzimele citocromului P450.

#### Fertilitatea, sarcina și alăptarea

Nu există date disponibile referitoare la utilizarea Cerliponasum alfa la femeile gravide. În timpul tratamentului, alăptarea trebuie întreruptă.

Nu au fost efectuate studii de fertilitate cu cerliponază alfa, nici la animale nici la om.

#### Efecte asupra capacității de a conduce vehicule și de a folosi utilaje

Nu au fost efectuate studii privind efectul Cerliponasum alfa asupra capacității de a conduce vehicule sau de a folosi utilaje.

#### VI. Întreruperea tratamentului

• În cazul în care apar reacții alergice care pot pune viața în pericol, la cerliponază alfa sau la oricare dintre celelalte componente ale acestui medicament, iar reacțiile continuă să apară atunci când se administrează din nou cerliponază alfa.

• Dacă pacientul are un dispozitiv implantat pentru drenarea lichidului acumulat în exces în zona creierului.

• Dacă pacientul prezintă la momentul administrării semne ale unei infecții asociate cu dispozitivul sau probleme cu dispozitivul. Se poate decide continuarea tratamentului după rezolvarea infecției sau problemelor asociate cu dispozitivul.

#### Reacții adverse posibile

Reacții adverse foarte frecvente (pot afecta mai mult de 1 din 10 persoane):

- febră
- vărsături

- stare de iritabilitate  
 - convulsii (crize)  
 - reacții în timpul sau la scurt timp după administrarea medicamentului, precum urticarie, mâncărimi sau congestione, umflarea buzelor, a limbii și/sau a gâtului, scurtarea respirației, răgușeală, învinețirea vârfurilor degetelor sau buzelor, scăderea tonusului muscular, leșin sau incontinență

Reacții adverse frecvente (pot afecta până la 1 din 10 persoane):

- infecții bacteriene asociate cu dispozitivul
  - încetinirea bătăilor inimii
  - dispozitivul nu funcționează în mod corect din cauza unui blocaj detectat în timpul pregătirii pentru infuzie
- Frecvență necunoscută (frecvența nu poate fi estimată după datele disponibile)
- dispozitivul este dislocat și nu funcționează în mod corect în timpul pregătirii pentru infuzie
  - inflamare a creierului din cauza unei infecții asociate cu dispozitivul

**Acest medicament poate cauza și alte reacții adverse:**

Reacții adverse foarte frecvente:

- durere de cap
- nivel crescut sau scăzut al proteinelor în lichidul din jurul creierului
- rezultate anormale ale activității electrice a inimii (ECG)
- celule mărite în lichidul spinal, detectate prin monitorizarea de laborator
- infecții ale nasului sau gâtului (răceală)
- probleme cu acul (acul de perfuzie cade din dispozitivul implantat)

Reacții adverse frecvente:

- durere
- erupție trecătoare pe piele
- urticarie
- "căderea în față" a capului (astfel că bărbia aproape că atinge pieptul)
- durere de stomac
- scurgeri ale dispozitivului
- vezicule apărute în gură sau pe limbă
- umflarea sau înroșirea pleoapelor și a albului ochilor
- stare de nervozitate
- tulburare la stomac sau în intestine

**Raportarea reacțiilor adverse**

Este necesară raportarea oricărei reacții adverse, inclusive reacții adverse nemenționate în acest protocol.

Reacțiile adverse se raportează direct prin intermediul sistemului național de raportare.

**VII. Prescriptori**

Medici specialiști în neurologie pediatrică din unitățile de specialitate prin care se derulează programul.

**Protocol terapeutic corespunzător poziției nr. 45, cod (A16AX03): DCI NATRII PHENYLBUTYRATE**

**I. Indicații terapeutice**

Natrii Phenylbutyrate este indicat ca adjuvant în tratamentul cronic al tulburărilor ciclului ureic, incluzând: deficiența de carbamil-fosfat-sintetază (CPS1), ornithin-transcarbamilază (OTC), argininosuccinat-sintetază (ASS), argininosuccinat-liaza (ASL), arginaza 1 (ARG1), N-acetilglutamat-sintaza (NAGS) asociată cu deficitul în N-acetil-glutamat (NAG), activator esențial al CPS1 și al transportorului mitocondrial de ornitină/citruлина (ORNT1).

**Doze și mod de administrare**

Doza totală zilnică de fenilbutirat de sodiu utilizată în practica clinică este de:

- 450 - 600 mg/kg/zi la copii cu greutate sub 20 kg.
- 9,9 - 13,0 g/m<sup>2</sup>/zi la copii cu greutate peste 20 kg, adolescenți și adulți.

Doza zilnică trebuie ajustată pentru fiecare pacient, în funcție de toleranța pacientului la proteine și de aportul zilnic de proteine necesare creșterii și dezvoltării.

**II. Criterii de tratament**

**Diagnosticul unei tulburări a ciclului ureic are drept criteriu esențial hiperamoniemia.**

Diagnosticul acestor deficiențe este suspectat clinic la nou născut, după introducerea alimentației proteice și se manifestă prin refuzul alimentației, vărsături, tahipnee, letargie, convulsii, comă. La sugar și copilul mic, manifestările clinice obișnuite sunt: vărsăturile, confuzia mentală, ataxia, agitația, iritabilitatea, alternând cu perioade de lentoare, letargie, somnolență, comă. Diagnosticul clinic este susținut de testarea aminoacizilor plasmatici și urinari. Confirmarea diagnosticului se face prin testare genetică moleculară (punerea în evidență a mutației specifice fiecărei deficiențe).

Tratamentul este indicat în toate formele cu debut neonatal (deficit enzimatic complet manifestat în primele 28 de zile de viață) și, de asemenea, la pacienții cu debut tardiv al bolii (deficit enzimatic parțial, manifestat după prima lună de viață).

Tratamentul trebuie inițiat și supravegheat în echipă multidisciplinară (neonatolog, genetician, pediatru, neurolog, biochimist, farmacist, nutriționist).

Utilizarea Natrii Phenylbutyrate sub formă de comprimate este indicată la adulții și la copiii capabili să înghită comprimate. Natrii Phenylbutyrate granule este indicat pentru sugarii, copiii care nu sunt capabili să înghită comprimate și pentru pacienții cu disfație.

**III. Monitorizare terapeutică:** concentrațiile plasmatice de amoniac, arginină, aminoacizi esențiali (în special aminoacizi cu lanț ramificat), carnitină și proteine serice trebuie menținute în limite normale.

Glutamina plasmatică trebuie menținută la niveluri mai mici de 1000 μmol/l.

Abordarea terapeutică nutrițională: tratamentul cu Natrii Phenylbutyrate trebuie asociat cu o dietă cu conținut redus de proteine și în unele cazuri, cu suplimente de aminoacizi esențiali și de carnitină.

La pacienții diagnosticați cu deficit neonatal de carbamil-fosfatază sau ornitin-transcarbamilază este necesară suplimentarea cu citrulină sau arginină în doze de 0,17 g/kg/zi sau 3,8 g/m<sup>2</sup>/zi.

Suplimentarea cu arginină în doze de 0,4 - 0,7 g/kg/zi sau 8,8 - 15,4 g/m<sup>2</sup>/zi este necesară la pacienții diagnosticați cu deficit de ASS sau ASL.

Dacă este indicată suplimentarea calorică, se recomandă utilizarea unui produs fără proteine.

Doza totală zilnică trebuie divizată în cantități egale și administrată la fiecare masă principală (de exemplu de trei ori pe zi). Comprimatele de Natrii Phenylbutyrate trebuie administrate cu cantități mari de apă.

În timpul tratamentului se vor urmări atent posibile:

- scăderi ale valorilor serice ale potasiului, albuminei, proteinelor totale și fosfatului.
- creșteri ale valorilor serice ale fosfatazei alcaline, transaminazelor, bilirubinei, acidului uric, clorului, fosfatului și sodiului.

- creștere ponderală.

#### IV. Contraindicații

- Sarcina.
- Alăptarea.
- Hipersensibilitate la substanța activă sau la oricare dintre excipienți.

#### V. Atenționări și precauții speciale pentru utilizare

Comprimatele de Natrii Phenylbutyrate nu trebuie utilizate la pacienții cu disfagie datorită riscului potențial de ulcerare esofagiană în cazul în care comprimatele nu ajung destul de rapid în stomac.

Fiecare comprimat de Natrii Phenylbutyrate conține 62 mg (2,7 mmol) de sodiu, echivalenți cu 2,5 g (108 mmol) de sodiu la 20 g de fenilbutirat de sodiu, care reprezintă doza zilnică maximă. În consecință Natrii Phenylbutyrate S trebuie utilizat cu atenție la pacienții cu insuficiență cardiacă congestivă sau insuficiență renală gravă, și în stările clinice în care apar retenție de sodiu și edeme.

Deoarece metabolismul și excreția fenilbutiratului de sodiu se desfășoară la nivelul ficatului și rinichilor, Natrii Phenylbutyrate trebuie utilizat cu grijă la pacienții cu insuficiență hepatică sau renală.

Potasiul seric trebuie monitorizat în timpul terapiei deoarece excreția renală a fenilacetil-glutaminei poate provoca pierderi urinare de potasiu.

Encefalopatia hiperamoniemică poate apare la unii pacienți, chiar și în timpul terapiei.

Natrii Phenylbutyrate nu este recomandat pentru tratamentul hiperamoniemiei acute, care reprezintă o urgență medicală.

#### VI. Interacțiuni cu alte medicamente și alte forme de interacțiune

Administrarea concomitentă a probenecidului poate afecta excreția renală a produsului de conjugare al fenilbutiratului de sodiu.

Au fost publicate lucrări potrivit cărora hiperamoniemia este indusă de haloperidol și valproat.

Corticosteroidii pot induce catabolismul proteinelor din organism, crescând astfel concentrațiile amoniacului plasmatic.

Se recomandă controlul mai frecvent al concentrațiilor plasmatice ale amoniacului în cazul utilizării unor astfel de medicamente.

#### VII. Reacții adverse

Tulburări hematologice și limfactice

Frecvente: anemie, trombocitopenie, leucopenie, leucocitoză, trombocitemie

Mai puțin frecvente: anemie aplastică, echimoză

Tulburări metabolice și de nutriție

Frecvente: acidoză metabolică, alcaloză, inapetență

Tulburări psihice

Frecvente: depresie, irascibilitate

Tulburări ale sistemului nervos

Frecvente: sincopă, cefalee

Tulburări cardiace

Frecvente: edem

Mai puțin frecvente: aritmie

Tulburări gastro-intestinale

Frecvente: dureri abdominale, vărsături, greață, constipație, disgeuzie

Mai puțin frecvente: pancreatită, ulcer gastric, hemoragie rectală, gastrită

Afecțiuni cutanate și ale țesutului subcutanat

Frecvente: erupții cutanate, mirosul anormal al pielii

Tulburări renale și ale căilor urinare

Frecvente: acidoza tubulară renală

Tulburări ale aparatului genital și sânului

Foarte frecvente: amenoree, menstruație neregulată

#### VIII. Durata tratamentului

Tratamentul cronic cu fenilbutirat de sodiu trebuie administrat toată viața (sau până la realizarea transplantului de ficat).

Întreruperea tratamentului se face numai în situația în care apar reacții adverse severe.

**IX. Prescriptori:** medicii din specialitatea endocrinologie și pediatrie.

### **Protocol terapeutic corespunzător poziției nr. 46, cod (A16AX06): DCI MIGLUSTATUM**

#### I. Definiție

Boala Gaucher este o boală monogenică autosomal recesivă, cauzată de deficitul unei enzime ( $\beta$ -glucocerebrozidaza), deficit datorat unor mutații la nivelul genei acesteia; enzima este necesară pentru metabolizarea glucocerebrozidelor, substanțe de natură lipidică care se acumulează în celulele macrofage din organism, înlocuind celulele sănătoase din ficat, splină și oase.

Manifestările bolii pot fi: anemie, trombocitopenie, splenomegalie, hepatomegalie, afectare osoasă (crize osoase, fracturi patologice) și retard de creștere, dacă debutul clinic survine în copilărie.

Boala Gaucher are 3 forme:

1. tip 1;

2. tip 2 (forma acută neuronopată);

3. tip 3 (forma cronică neuronopată).

Diagnosticul specific se stabilește pe baza următoarelor criterii:

- valoare scăzută a  $\beta$  glucocerebrozidazei  $< 15 - 20\%$  din valoarea martorilor (diagnostic enzimatic)
- prezența unor mutații specifice bolii, în stare de homozigot sau heterozigot compus la nivelul genei  $\beta$

glucocerebrozidazei (localizata 1q21)-diagnostic molecular.

Tratamentul specific al bolii Gaucher include terapia de substituție enzimatică (TSE) și terapia de reducere a substratului (TRS) și este necesar toata viața. În țara noastră, sunt disponibile în prezent doua medicamente încadrate în prima categorie TSE (Imiglucerasum și Velaglucerase) care se administrează intravenos și alte doua din cea de a doua categorie TRS (Eliglustat și Miglustatum), care se administrează per oral.

Tratamentul de substituție enzimatică constituie opțiunea standard pentru pacienții care necesită tratament pentru boala Gaucher de tip I, netratați anterior. Miglustatum poate fi indicat la pacienți cu vârsta de peste 18 ani cu boala Gaucher tip 1, forma ușoară sau medie care nu pot fi supuși terapiei de substituție enzimatică (au contraindicații la TSE). În această situație Miglustatum trebuie evaluat comparativ (din punct de vedere al raportului beneficii vs. riscul efectelor adverse) cu Eliglustat (celălalt medicament din categoria TRS, disponibil în România), decizând în consecință. Înainte de inițierea tratamentului pacienții trebuie reevaluați conform tabelului nr. 1.

**Tabelul 1**

Ex. Biomurale	Evaluarea organomegaliei**)	Evaluarea bolii osoase	Ex. Cardio-Pulmonare	Calitatea Vieții
- Hemoleucogramă: Hemoglobina Nr. Trombocite Leucocite - Markeri Biochimici*) Chitotriozidaza (sau: lyso GL-1; CCL18; etc <sup>1</sup> ) ACE Fosfataza acida tartrat rezistentă - Analiza mutațiilor - Teste hepatice AST/ALT bilirubina (directă și indirectă) gamma GT colinesteraza timp de protrombină proteine totale albumina - Evaluări metabolice: Colesterol (T, HDL, LDL) Glicemie; HbA1C Calciu; Fosfor; Fosfataza alcalină; Sideremia; feritină - Teste opționale: imunoglobuline cantitativ capacitate totală de legare a Fe, Vit. B12	1. Volumul splinei (IRM/CT volumetric)  2. Volumul hepatic (IRM/CT volumetric)	1. IRM***) (secțiuni coronale; T1 și T2) a întregului femur (bilateral)  2. Rgr. - femur (AP- bilateral) - coloană vertebrală (LL)  3. DEXA (de coloană lombară și de col femural bilateral)	1. ECG  2. Rx. toracic  3. Ecocardiografie (Gradientul la nivel de tricuspida - PSDV-) pentru pacienți cu vârsta mai mare de 18 ani.	SF-36 Health Survey (Raportarea pacientului - nivel de sănătate la nivel funcțional și stare de bine)

#### Evaluare la stabilirea diagnosticului

<sup>1</sup>) markeri sensibili ai activității bolii

\*) unul dintre cele trei teste

\*\*\*) organomegalia se va exprima atât în cm<sup>3</sup> cât și în multiplu față de valoarea normală (MN) corespunzătoare pacientului: pentru ficat = [Gr. pacientului (gr) x 2,5]/100; pentru splină = [Gr. pacientului (gr) x 0,2]/100

\*\*\*\*) IRM osos va preciza prezența și localizarea următoarelor modificări: infiltrare medulară; infarcte osoase; necroză avasculară; leziuni litice.

#### II. Criterii de includere în tratament

Sunt eligibili pentru includerea în tratament cu Miglustatum numai pacienții adulți cu diagnostic cert (specific) de boală Gaucher tip I, ușoară sau moderată și nu pot fi supuși terapiei de substituție enzimatică (au contraindicații):

1. Creștere viscerală:

a) Splenomegalie:  $\leq 5 \text{ MN}^*$  (forma ușoară);  $> 5 \rightarrow \leq 15 \text{ MN}^*$  (forma medie)

b) Hepatomegalie:  $\leq 1,25 \text{ MN}^*$  (forma ușoară);  $> 1,25 \rightarrow \leq \text{cu } 2,5 \text{ MN}^*$  (forma medie)

\*) Pentru calculul MN (multiplu vs. normal) a se vedea explicația menționată sub tabele.

2. Citopenie:

a) Hb scăzută (anemie datorată bolii Gaucher și nu unor alte cauze) -  $< 12 \text{ g/dl} \rightarrow \geq 10 \text{ g/dl}$  (forme ușoare);  $< 10 \text{ g/dl} \rightarrow \geq 9 \text{ g/dl}$  (forme medii)

b) Trombocite  $< 150000/\text{mmc} \rightarrow \geq 120000/\text{mmc}$  (forme ușoare);  $< 120000/\text{mmc} \rightarrow \geq 60000/\text{mmc}$  (forme medii)

3. Boală osoasă ușoară/moderată definită prin: dureri osoase (dacă se exclud alte cauze), osteopenie, infiltrare medulară.

#### III. Criterii de excludere a pacienților

1. Hipersensibilitatea la substanța activă sau la oricare dintre excipienți

2. Insuficiență renală severă (clearance-ul la creatininei  $< 30 \text{ ml/min}$  și  $1,73 \text{ m}^2$ )

3. Insuficiență hepatică

4. Sarcină și alăptare

#### IV. Schema terapeutică

Tratamentul de substituție enzimatică constituie opțiunea standard pentru care pacienții care necesită tratament pentru boala Gaucher de tip I netratați anterior. Pacienții care au contraindicații la terapia de substituție enzimatică sau la care terapia de substituție enzimatică nu a demonstrat îmbunătățirea statusului clinic pot fi tratați cu Miglustatum în doze de 100 mg de trei ori pe zi.

La unii pacienți poate fi necesară reducerea temporară a dozei la 100 mg o dată sau de două ori pe zi din cauza diareei și la pacienții cu insuficiență renală cu un clearance al creatininei ajustat de 50 - 70 ml/minut și



1,73 m<sup>2</sup>, administrarea începe cu doza de 100 mg de două ori pe zi, iar pentru pacienții cu un clearance al creatininei ajustat la 30 - 50 ml/minut și 1,73 m<sup>2</sup> administrarea începe cu doza de 100 mg o dată pe zi

#### V. Monitorizarea pacienților

"Intervalele monitorizarea a pacienților cu boală Gaucher tip I ușoară sau moderată se vor efectua conform tabelului nr. II se vor avea în vedere următoarele obiective:

##### 1. Anemia:

• hemoglobina trebuie să crească:

-  $\geq 11$  g/dl (la femei);

-  $\geq 12$  g/dl (la bărbați)

##### 2. Trombocitopenia:

• fără sindrom hemoragipar spontan;

• trombocitele trebuie să crească:

- de cel puțin 1,5 ori (la pacienții nesplenectomizați);

- la valori normale (la pacienții splenectomizați)

##### 3. Hepatomegalia

• obținerea unui volum hepatic =  $1 - 1,5 \times N_1$

##### 4. Splenomegalia

• obținerea unui volum splenic  $\leq 2 - 8 \times N_2$

##### 5. Dureri osoase

• absente

##### 6. Crize osoase

• absente

##### 7. Ameliorare netă a calității vieții

Notă:

1) multiplu vs normal MN (raportare la valoarea normală; valoarea normală = [Gr. pacientului (gr) x 2,5]/100

2) multiplu vs normal MN (raportare la valoarea normală; valoarea normală = [Gr. pacientului (gr) x 0,2]/100

**Tabelul II**  
**Evaluare în cursul monitorizării**

Parametru	La fiecare 6 luni	La fiecare 12 - 24 luni
Hemoleucograma		
Hb	X	X
Nr. Trombocite	X	X
Markeri biochimici Chitotriozidaza (sau: lyso GL-1; CCL18; etc <sup>1</sup> ) ACE Fosfataza acida tartrat rezistentă		X (oricare din teste)
Evaluarea organomegaliei <sup>*</sup>		
Volumul Splenic (IRM/CT volumetric)		X
Volumul Hepatic (IRM/CT volumetric)		X
Evaluarea bolii osoase		
1. IRM <sup>**</sup> (secțiuni coronale; T1 și T2) a întregului femur (bilateral)		X
2. Rgr.:		X
- femur (AP- bilateral)		X
- coloană vertebrală (LL)		X
3. DEXA (de coloană lombară și de col femural)		X
Ecocardiografie inclusiv măsurarea PSDV		X
Teste bio-umorale <sup>***</sup>	X	
Calitatea vieții		
SF-36 Health Survey (sănătate la nivel funcțional și stare de bine)		X

<sup>1</sup>) markeri sensibili ai activității bolii

<sup>\*</sup>) organomegalia se va exprima atât în cm<sup>3</sup> cât și în multiplu față de valoarea normală (MN) corespunzătoare pacientului: pentru ficat = [Gr. pacientului (gr) x 2,5]/100; pentru splina = [Gr. pacientului (gr) x 0,2]/100

<sup>\*\*</sup>) IRM osos va preciza prezența și localizarea următoarelor modificări: infiltrare medulară; infarcte osoase; necroza avasculară; leziuni litice.

<sup>\*\*\*</sup>) A se vedea în tabelul nr. I

#### VI. Criterii de întrerupere a tratamentului

1. Eventualele efecte adverse ale terapiei care împiedică pacientul să continue tratamentul:

- diaree (raportată la 80% dintre pacienți), flatulență și dureri abdominale.

- tremor (raportat la 37% dintre pacienți)

- scădere în greutate (raportată la 8% dintre pacienți).

2. Evoluție nefavorabilă a bolii sub tratament

3. Lipsa de complianță la tratament.

În situația întreruperii tratamentului cu Miglustat se va avea în vedere tratamentul cu Eligustat.

#### VII. Prescriptori

Inițierea, continuarea și monitorizarea tratamentului se realizează de către medicii din specialitatea gastroenterologie, hematologie.

#### NOTĂ:

Monitorizarea pacienților cu boală Gaucher se face semestrial de medicul curant al pacientului și cel puțin o dată pe an în Spitalul Clinic Județean de Urgență - Clinica Medicală II - din Cluj.

**Protocol terapeutic corespunzător poziției nr. 47, cod (A16AX07): DCI PLERIXAFOR****Indicație**

În asociere cu G-CSF (factor de stimulare a coloniilor formatoare de granulocite) pentru creșterea mobilizării de celule stem hematopoietice în sângele periferic pentru recoltarea în vederea transplantului autolog ulterior la pacienții cu limfom și mielom multiplu ai căror celule se mobilizează greu.

**Tratament (doze, condițiile de scădere a dozelor, perioada de tratament)**

**Doza recomandată** de plerixafor este de 0,24 mg/kg și zi. Trebuie administrată prin injecție subcutanată cu 6 - 11 ore înainte de inițierea fiecărei afereze, după administrarea în prealabil, timp de 4 zile, a factorului de stimulare a coloniilor formatoare de granulocite (G-CSF). Având în vedere creșterea expunerii odată cu creșterea greutateii corporale, doza de plerixafor nu trebuie să depășească 40 mg pe zi.

Se administrează timp de 2 - 4 (și până la 7) zile consecutive.

**Monitorizarea tratamentului (parametrii clinico-paraclinici și periodicitate)**

- Efecte hematologice

**- Hiperleucocitoză**

Administrarea de plerixafor în asociere cu G-CSF crește numărul de leucocite circulante, precum și populațiile de celule stem hematopoietice. În timpul tratamentului trebuie monitorizat numărul leucocitelor din sânge. Administrarea la pacienții cu numărul de neutrofile din sângele periferic peste  $50 \times 10^9/l$  trebuie efectuată pe baza evaluării clinice.

**- Trombocitopenie**

Trombocitopenia este o complicație cunoscută a aferezei și a fost observată la pacienții tratați cu plerixafor. Numărul de plachete trebuie monitorizat la toți pacienții tratați și supuși aferezei.

- Reacții alergice

Plerixafor a fost mai puțin frecvent asociat cu potențiale reacții sistemice legate de injectarea subcutanată, cum sunt urticarie, tumefacție periorbitală, dispnee sau hipoxie. Simptomele au răspuns la tratament (de exemplu cu antihistaminice, corticosteroizi, hidratare sau oxigen suplimentar) sau s-au remis spontan.

Trebuie luate măsuri de precauție adecvate din cauza riscului de apariție a acestor reacții.

- Reacții vasovagale

După injectarea subcutanată, pot apărea reacții vasovagale, hipotensiune arterială ortostatică și/sau sincopă.

Trebuie luate măsuri de precauție adecvate din cauza riscului de apariție a acestor reacții.

- Splenomegalie

Posibilitatea ca plerixaforul în asociere cu G-CSF să provoace mărirea splinei nu poate fi exclusă. Din cauza apariției foarte rare a rupturilor de splină după administrarea de G-CSF, persoanele tratate cu plerixafor în asociere cu G-CSF, care raportează dureri abdominale superioare stânga și/sau dureri scapulare sau în umăr trebuie evaluate din punct de vedere al integrității splinei.

- Sodiu

Mozobil conține mai puțin de 1 mmol de sodiu (23 mg) pe doză, adică practic "nu conține sodiu".

**Criterii de excludere din tratament**

Hipersensibilitate la substanța activă sau la oricare dintre excipienți.

**Prescriptori:** medicii din specialitățile hematologie sau oncologie medicală, după caz.

**Protocol terapeutic corespunzător poziției nr. 48, cod (A16AX07S): DCI SAPROPTERINUM****Criterii de includere:**

- Pacienți adulți, adolescenți și copii cu vârsta de 4 ani sau peste, cu diagnostic de hiperfenilalaninemiei (HFA) cu fenilcetonurie (FCU), care au fost identificați că răspund la un astfel de tratament.

- Pacienți adulți, adolescent și copii de toate vârstele cu diagnostic de hiperfenilalaninemiei (HFA) cu deficit de tetrahidrobiopterină (BH4) care au fost identificați că răspund la un astfel de tratament.

**TRATAMENT (doze, mod de administrare, ajustarea dozelor, perioada de tratament)**

În timpul administrării sapropterinei, este necesară monitorizarea activă a ingestiei de fenilalanină din dietă, precum și a ingestiei totale de proteine, pentru a asigura un control adecvat al concentrației plasmatice de fenilalanină și echilibrul nutrițional.

Deoarece HFA determinată fie de FCU, fie de deficitul de BH4, este o afecțiune cronică, odată ce se demonstrează răspunsul la tratament, se recomandă administrarea ca tratament de lungă durată.

**FCU**

Doza de inițiere a tratamentului cu sapropterina la pacienții adulți, adolescenți și copii cu FCU este de 10 mg/kg, o dată pe zi. Doza se poate ajusta, de obicei între 5 și 20 mg/kg/zi, pentru a obține și menține concentrațiile plasmatice adecvate de fenilalanină, recomandate de medic.

**Deficitul de BH4**

Doza de inițiere a tratamentului la pacienții adulți, adolescenți și copii cu deficit de BH4 este de 2 până la 5 mg/kg greutate corporală, o dată pe zi. Doza poate fi ajustată până la 20 mg/kg și zi.

**Ajustarea dozei**

Doza zilnică calculată pe baza greutateii corporale trebuie rotunjită până la cel mai apropiat multiplu de 100.

De exemplu, o doză zilnică calculată de 401 mg până la 450 mg trebuie rotunjită descrescător la 400 mg. O doză calculată de 451 mg până la 499 mg trebuie rotunjită crescător până la 500 mg.

Este posibil să fie necesar să se împartă doza zilnică totală în 2 sau 3 prize, repartizate de-a lungul zilei, pentru a optimiza efectul terapeutic.

**Monitorizarea tratamentului (parametrii clinico-paraclinici și periodicitate)**

Concentrațiile plasmatice ale fenilalaninei trebuie determinate înainte de inițierea tratamentului, la o săptămână după începerea tratamentului cu doza de inițiere recomandată și săptămânal timp de peste o lună la fiecare ajustare a dozei.

Un răspuns satisfăcător este definit ca o reducere  $\geq 30\%$  a concentrațiilor plasmatice de fenilalanină sau atingerea obiectivelor terapeutice cu privire la concentrațiile plasmatice de fenilalanină definite pentru fiecare pacient în parte de către medicul curant. Pacienții care nu vor atinge acest nivel de răspuns în timpul perioadei test de o lună, trebuie considerați ca non-responsivi.

Evaluări clinice regulate (monitorizarea concentrațiilor plasmatice de fenilalanină și tirozină, a aportului nutrițional și a dezvoltării psihomotorii).

**Criterii de excludere**

- non-responsivi
- Hipersensibilitate la substanța activă sau la oricare dintre excipienți

**Prescriptori:** medici din specialitatea diabet, nutriție și boli metabolice, medici din specialitatea pediatrie din unitățile sanitare nominalizate pentru derularea programului. Tratatamentul se poate acorda doar prin farmaciile cu circuit închis ale unităților sanitare care derulează acest program.

**Protocol terapeutic corespunzător poziției nr. 49, cod (A16AX10): DCI ELIGLUSTAT**

**Indicații: tratamentul de lungă durată la pacienții adulți ( $\geq 18$  ani) cu boala Gaucher de tip 1 (BG1), care sunt metabolizatori lenți (ML), metabolizatori intermediari (MI) sau metabolizatori rapizi (MR) prin intermediul CYP2D6.**

Boala Gaucher este o boală monogenică autosomal recesivă, cauzată de deficitul unei enzime ( $\beta$ -glucocerebrozidaza), deficit datorat unor mutații la nivelul genei acesteia; enzima este necesară pentru metabolizarea glucocerebrozidelor, substanțe de natură lipidică care se acumulează în celulele macrofage din organism, înlocuind celulele sănătoase din ficat, splină și oase.

Diagnosticul specific de boală Gaucher se stabilește pe baza următoarelor criterii:

- valoare scăzută a  $\beta$  glucocerebrozidazei  $< 15 - 20\%$  din valoarea marțorilor (diagnostic enzimatic)
- prezența unor mutații specifice bolii, în stare de homozigot sau heterozigot compus la nivelul genei  $\beta$  glucocerebrozidazei (localizată 1q21) - diagnostic molecular.

**A. CRITERII DE ELIGIBILITATE PENTRU INCLUDEREA ÎN TRATAMENT**

**Sunt eligibili pentru includerea în tratament cu eliglstat pacienții adulți ( $> 18$  ani) cu diagnostic documentat (specific) de boală Gaucher tip 1 care sunt metabolizatori lenți (ML), metabolizatori intermediari (MI) sau metabolizatori rapizi (MR) prin intermediul CYP2D6.**

Criteriile de includere în tratament sunt următoarele:

A.1. Pentru pacienții care nu au mai primit tratament specific pentru boală Gaucher prezența a cel puțin unuia dintre următoarele criterii:

1. Creștere viscerală masivă care conduce la disconfort mecanic sau infarcte
2. Citopenie severă:
  - a) Hb  $< 10$  g/dl (datorată bolii Gaucher și nu unor alte cauze)
  - b) Trombocite  $< 60.000$ /mmc sau
  - c) Neutropenie  $< 500$ /mmc sau leucopenie simptomatică cu infecție
3. Boală osoasă activă definită prin episoade osoase recurente: fracturi patologice, dureri, crize osoase, necroză avasculară.

A.2. Pentru pacienții care au primit anterior tratament specific de substituție enzimatică (Imiglucerasum sau Velaglucersum) prezența a cel puțin unuia dintre următoarele criterii:

1. Creștere viscerală: spleno-hepatomegalie: absentă sau prezentă
2. Citopenie:
  - a) Hb: normal sau scăzută  $< 10$  g/dl (datorată bolii Gaucher și nu unor alte cauze)
  - b) Trombocite: număr normal sau redus (trombocitopenie)
  - c) Neutropenie ( $< 500$ /mmc): absentă sau prezentă sau leucopenie simptomatică cu infecție (absentă sau prezentă)
3. Boală osoasă activă definită prin episoade osoase recurente: fracturi patologice, dureri, crize osoase, necroză avasculară.

**Inițierea terapiei: genotipare a CYP2D6**

Înainte de inițierea tratamentului cu eliglstat, pacienții trebuie să efectueze un test de genotipare a CYP2D6, pentru determinarea tipului de metabolizator prin intermediul CYP2D6.

Eliglstat nu trebuie utilizat la pacienții care sunt metabolizatori ultra-rapizi (MUR) sau la care nu s-a determinat tipul de metabolizator prin intermediul CYP2D6.

**B. STABILIREA SCHEMEI TERAPEUTICE A PACIENȚILOR CU BOALĂ GAUCHER****Doze**

• La metabolizatorii intermediari (MI) și la metabolizatorii rapizi (MR) prin intermediul CYP2D6, doza recomandată este de 84 mg eliglstat, administrată de două ori pe zi.

• La metabolizatorii lenți (ML) prin intermediul CYP2D6, doza recomandată este de 84 mg eliglstat, administrată o dată pe zi.

Dacă este omisă o doză, doza prescrisă trebuie administrată la următorul moment planificat; doza următoare nu trebuie dublată.

Capsulele pot fi administrate cu sau fără alimente. Trebuie evitat consumul de grepfrut sau suc de grepfrut.

**Contraindicații:**

- Hipersensibilitate la substanța activă sau la oricare dintre excipienți.
- Pacienți care sunt metabolizatori intermediari (MI) sau rapizi (MR) prin intermediul CYP2D6 și utilizează un inhibitor puternic sau moderat al CYP2D6 concomitent cu un inhibitor puternic sau moderat al CYP3A și pacienți care sunt metabolizatori lenți (ML) prin intermediul CYP2D6 și utilizează un inhibitor puternic al CYP3A. Utilizarea Cerdelga în aceste situații determină concentrații plasmatice semnificativ crescute de eliglstat.

**Atenționări speciale:**

1. Metabolizatori ultra-rapizi (MUR) și metabolizatori de tip nedeterminat prin intermediul CYP2D6.

Eliglstat nu trebuie utilizat la pacienții care sunt metabolizatori ultra-rapizi (MUR) sau la care nu s-a determinat tipul de metabolizator prin intermediul CYP2D6.

2. Pacienți cu insuficiență hepatică. Eliglstat nu a fost studiat la pacienți cu insuficiență hepatică. Prin urmare, nu se poate face nicio recomandare privind doza.

3. Pacienți cu insuficiență renală. Eliglstat nu a fost studiat la pacienți cu insuficiență renală. Prin urmare, nu se poate face nicio recomandare privind doza.

4. Pacienți vârstnici ( $\geq 65$  ani). În studiile clinice au fost înrolați un număr limitat de pacienți cu vârsta de 65 ani și peste. Nu s-au observat diferențe semnificative între profilurile de eficacitate și siguranță ale pacienților vârstnici și ale pacienților tineri.

5. Pacienții cu afecțiuni cardiace preexistente. Utilizarea Eliglstat la pacienții cu afecțiuni cardiace

preexistente nu a fost studiată în cadrul studiilor clinice. Deoarece se anticipează că eliglulstatul poate provoca prelungirea ușoară a intervalelor pe ECG la concentrații plasmatice semnificativ crescute, utilizarea eliglulstatului trebuie evitată la pacienții cu afecțiuni cardiace (insuficiență cardiacă congestivă, infarct miocardic acut recent, bradicardie, bloc cardiac, aritmii ventriculare), cu sindrom de interval QT prelungit și în asociere cu medicamente antiaritmice din clasa IA (de exemplu chinidină) și clasa III (de exemplu amiodaronă, sotalol).

6. Sarcina și alăptarea. Întrucât datele existente în acest sens sunt limitate, este preferabil să se evite tratamentul cu Eliglulstat în cursul sarcinii și al alăptării.

### **C. MONITORIZAREA RĂSPUNSULUI CLINIC LA PACIENȚII CU BOALĂ GAUCHER TIP 1 SUB TRATAMENT CU ELIGLULSTAT**

Anumiți pacienți netratați anterior au prezentat o scădere a volumului splinei cu mai puțin de 20% (rezultate sub-optimale) după 9 luni de tratament. La acești pacienți, trebuie avute în vedere monitorizarea pentru o ameliorare suplimentară sau o modalitate alternativă de tratament.

La pacienții cu boală stabilă, la care se schimbă tratamentul de la terapia de substituție enzimatică la eliglulstat, trebuie efectuată supravegherea progresiei bolii (de exemplu după 6 luni, cu supraveghere la intervale regulate ulterior), în funcție de toți parametrii bolii, pentru a se evalua stabilitatea bolii.

Pentru fiecare pacient în parte care prezintă un răspuns sub-optimal, trebuie avute în vedere reluarea terapiei de substituție enzimatică sau o modalitate alternativă de tratament.

#### **Reacții adverse**

Majoritatea reacțiilor adverse sunt ușoare și tranzitorii. Cea mai frecvent raportată reacție adversă la eliglulstat este diareea. Reacția adversă gravă cel mai frecvent raportată a fost sincopa.

#### **D. CRITERII DE EXCLUDERE A PACIENȚILOR DIN TRATAMENT:**

1. Lipsă de complianță la tratament;
2. Eventuale efecte adverse ale terapiei, hipersensibilitate la substanța activă sau la oricare dintre excipienți, necesitatea utilizării unor medicații concomitente contraindicate

**Prescripatori:** Inițierea, continuarea și monitorizarea tratamentului se va face de către medicii din specialitatea gastroenterologie, hematologie.

NOTĂ: Monitorizarea copiilor și adulților cu boală Gaucher se face semestrial de medicul curant al pacientului și cel puțin o dată pe an în Centrul Regional de Genetică Medicală din Cluj pentru copii și în Spitalul Clinic Județean de Urgență - Clinica Medicală II - din Cluj, pentru adulți.

### **Protocol terapeutic corespunzător poziției nr. 50, cod (A16AX14): DCI MIGALASTATUM**

Boala Fabry este o afecțiune rară, progresivă, multisistemică, gravă și extrem de debilitantă, punând în pericol viața. Transmiterea sa este legată de cromozomul X fiind caracterizată prin acumularea lizozomală progresivă, care afectează bărbații și femeile.

Mutațiile genei GLA, care se află la originea bolii Fabry, determină un deficit al enzimei lizozomale alfa-galactozidază A (alfa-Gal A) care este necesară pentru metabolismul substraturilor glicosfingolipidice (de exemplu, GL-3, lyso-Gb3). Prin urmare, reducerea activității alfa-Gal A este asociată cu acumularea progresivă de substrat în organele și țesuturile vulnerabile, ceea ce duce la morbiditatea și mortalitatea asociate cu boala Fabry.

Anumite mutații ale genei GLA pot avea ca rezultat producerea unor forme mutante instabile ale alfa-Gal A, caracterizate printr-o pliere anormală.

#### **I. Criterii de eligibilitate pentru includerea în tratamentul cu migalastat**

În boala Fabry imaginea clinică acoperă un întreg spectru de severitate, variind de la forme ușoare (mai frecvente la femei heterozigote), cu forme severe (în special la bărbații hemizigoți) prezentând manifestări caracteristice. Prezentarea clinică este variabilă. Odată cu vârsta, deteriorarea progresivă poate duce la eșecul organic. Insuficiența renală în stadiu terminal și complicațiile cardio-cerebrovasculare pot pune viața în pericol.

#### **1. Principalele manifestări din boala Fabry sunt:**

- **Renale:** proteinurie, disfuncții tubulare, insuficiență renală cronică până la stadiul de uremie (decadele 4 - 5);

- **Cardiace:** cardiomiopatie hipertrofică, aritmii, angor, infarct miocardic, insuficiență cardiacă;

- **Neurologice:** acroparestezii, hipo sau anhidroză, intoleranță la frig/căldură, accidente vasculare cerebrale ischemice;

- **Gastrointestinale:** crize dureroase abdominale, diaree, grețuri, vomă, sațietate precoce;

- **ORL:** hipoacuzie neurosenzorială progresivă, surditate unilaterală busc instalată, acufene, vertij

- **Pulmonare:** tuse, disfuncție ventilatorie obstructivă;

- **Cutanate:** angiokeratoame;

- **Oculare:** opacități corneene (cornea verticillata), cristalinieni, modificări vasculare retiniene;

- **Osoase:** osteopenie, osteoporoză.

#### **2. Criterii de confirmare a diagnosticului de boală Fabry:**

Diagnosticul este stabilit pe baza diagnosticului enzimatic, prin determinarea nivelului de activitate a alfa galactozidazei A. Un nivel scăzut al activității enzimatice sau chiar absența acesteia confirmă boala; diagnosticul molecular care, prin analiza ADN, permite identificarea mutațiilor. O mențiune specială se impune referitor la femeile purtătoare (heterozigote) ale genei mutante, la care nivelul de activitate al enzimei se situează la limita inferioară a normalului; la acestea este necesară analiza ADN pentru identificarea mutațiilor în vederea precizării stării de purtător.

- **subiecți de sex masculin:** nivel scăzut al activității  $\alpha$ -galactozidazei A în plasmă și leucocite.

- **subiecți de sex feminin:** nivel scăzut al activității  $\alpha$ -galactozidazei A în plasmă și leucocite și/sau mutație la nivelul genei GLA ce codifică  $\alpha$ -galactozidaza A.

**Sunt eligibili pentru includerea în tratamentul cu migalastat pacienții cu diagnostic cert de boală Fabry care prezintă o mutație sensibilă ("amenable mutation").**

#### **3. Indicațiile terapiei cu migalastat în boala Fabry (anexa 1):**

Migalastatul este un șaperon farmacologic conceput pentru a se lega selectiv și reversibil, cu afinitate crescută, de situsurile active ale anumitor forme mutante ale genei alfa-Gal A, ale căror genotipuri sunt denumite mutații sensibile.

Legarea migalastatului stabilizează formele mutante ale genei alfa-Gal A din reticulul endoplasmic și ușurează transferul normal al acestora către lizozomi. Odată acestea ajunse în lizozomi, descompunerea migalastatului restabilește activitatea alfa-Gal A, ducând la catabolizarea GL-3 și a substraturilor asociate.

**Migalastat este indicat pentru tratamentul de lungă durată al adulților și adolescenților în vârstă de cel puțin 16 ani, cu diagnostic confirmat de boală Fabry (deficit de alfa-galactozidază A) și care prezintă o mutație sensibilă ("amenable mutation").**

Mutațiile genei GLA sensibile și non-sensibile la tratamentul cu Migalastat sunt enumerate în rezumatul caracteristicilor produsului. Mutațiile genei GLA sunt disponibile și furnizorilor de servicii de sănătate la adresa [www.migalastatamenabilitytable.com](http://www.migalastatamenabilitytable.com).

Modificările menționate privind nucleotidele reprezintă modificări potențiale ale secvenței ADN, care determină mutația la nivelul aminoacizilor. Mutația la nivelul aminoacizilor (modificarea secvenței proteice) este cel mai relevantă în stabilirea susceptibilității la tratament:

- Dacă o dublă mutație este prezentă în același cromozom (la bărbați și femei), pacientul respectiv este sensibil în cazul în care dubla mutație este înscrisă ca mențiune separată;
- Dacă o dublă mutație este prezentă în doi cromozomi diferiți (doar la femei), acel pacient este sensibil în cazul în care oricare dintre mutațiile individuale este sensibilă.

#### 4. Obiectivele terapiei cu migalastat în boala Fabry (anexa 1, anexa 2):

- ameliorarea simptomatologiei și
- prevenirea complicațiilor tardive ale bolii Fabry.
- **Rezultatele terapiei cu migalastat privind funcția renală:**

În studiul de fază 3 (ATTRACT) cu tratament anterior cu TSE (terapia de substituție enzimatică), funcția renală a rămas stabilă pe parcursul celor 18 luni de tratament cu Migalastat. În studiul de fază 3 (FACETS) fără tratament anterior cu TSE și în faza de extensie deschisă: **Funcția renală a rămas stabilă pe parcursul a până la 5 ani de tratament cu migalastat.**

- **Rezultatele privind funcția cardiacă Indexul masei ventriculului stâng (IMVS):**

După 18 luni de tratament cu Migalastat, în studiul de fază 3 (ATTRACT) cu tratament anterior cu TSE s-a observat o scădere semnificativă din punct de vedere statistic a IMVS. În studiul de fază 3 (FACETS) fără tratament anterior cu TSE: tratamentul cu Migalastat a avut drept rezultat o scădere semnificativă din punct de vedere statistic a IMVS.

• Rezultatele privind reducerea substraturilor asociate bolii: În studiul de fază 3 (ATTRACT) cu tratament anterior TSE și în studiul de fază 3 (FACETS) fără tratament anterior cu TSE: tratamentul cu Migalastat a dus la scăderi semnificative din punct de vedere statistic ale concentrațiilor plasmatice de lyso-Gb3 și ale incluziunilor GL-3 în capilarele interstițiale renale la pacienții cu mutații sensibile.

• Pe parcursul celor 12 luni de tratament cu Migalastat au fost observate reduceri calitative ale concentrațiilor GL-3 în mai multe tipuri de celule renale: **podocite, celule mezangiale și, respectiv, celule endoteliale glomerulare.**

• Criterii clinice compuse: În studiul cu tratament anterior TSE, o analiză a criteriilor clinice compuse, constând din evenimente renale, cardiace și cerebrovasculare sau deces, a evidențiat o frecvență a evenimentelor observate în grupul de tratament cu Migalastat de 29%, comparativ cu 44% în grupul TSE, pe o durată de 18 luni.

• Scala de evaluare a simptomelor gastrointestinale: tratamentul cu Migalastat a fost asociat cu ameliorări semnificative din punct de vedere statistic comparativ cu placebo, de la momentul inițial la luna 6, în ceea ce privește diareea, precum și cu ameliorări în ceea ce privește refluxul la pacienții care prezentau simptome la momentul inițial.

• Health-Related Quality of Life (HRQOL) a rămas stabilă peste 18 luni de tratament cu Migalastat la pacienții trecuți de la tratament anterior cu TSE. La pacienții netratați anterior cu TSE (FACETS), Migalastat a produs îmbunătățiri semnificative în domeniile vitalității și sănătății generale ale chestionarului Health Status Questionnaire (SF-36) la 18/24 luni.

#### II. Stabilirea schemei de tratament cu migalastat la pacienții cu boală Fabry

**Doze migalastat: schema de dozare recomandată la adulți și adolescenți cu vârsta de cel puțin 16 ani este de 123 mg migalastat (1 capsulă) o dată la două zile, la aceeași oră.**

Doză omisă de migalastat nu trebuie luată în 2 zile consecutive. Dacă se omite complet doza aferentă unei zile, pacientul trebuie să ia doza omisă de migalastat numai dacă se află în intervalul de 12 ore de la ora normală la care este luată doza. Dacă au trecut mai mult de 12 ore, pacientul trebuie să reia administrarea migalastat în următoarea zi și la următoarea oră de administrare programată, conform schemei de administrare o dată la două zile.

**Mod de administrare migalastat:** expunerea scade cu aproximativ 40% atunci când se administrează împreună cu alimente, prin urmare nu trebuie consumate alimente **cu cel puțin 2 ore înainte și 2 ore după administrarea migalastat**, pentru a exista un repaus alimentar de minim 4 ore. În această perioadă se pot consuma lichide clare, inclusiv băuturi carbogazoase. Pentru asigurarea unor beneficii optime pentru pacient, migalastat trebuie luat o dată la două zile, la aceeași oră. Capsulele trebuie înghițite întregi.

Capsulele nu trebuie tăiate, sfărâmate sau mestecate.

**Durata tratamentului cu migalastat: este indefinită, în principiu, pe tot parcursul vieții.**

#### III. Criterii de excludere din tratamentul cu migalastat (anexa 1, anexa 2)

• Se recomandă monitorizarea periodică a funcției renale, a parametrilor ecocardiografici și a markerilor biochimici (o dată la 6 luni) la pacienții care au început tratamentul cu migalastat sau care au fost trecuți la acest tratament.

• În cazul unei deteriorări clinice semnificative, trebuie avută în vedere evaluarea clinică suplimentară sau întreruperea tratamentului cu migalastat.

• Migalastat este contraindicat la pacienții cu mutații non-sensibile.

• Reacții adverse severe la medicament

#### D. EVALUAREA ȘI MONITORIZAREA PACIENȚILOR CU BOALA FABRY LA ÎNȚIEREA ȘI PE PARCURSUL TERAPIEI CU MIGALASTAT

Evaluare	Obiective, criterii și mijloace	Periodicitatea evaluării, Recomandări
Generală	Date demografice Activitatea enzimatică	inițial inițial

	Genotip	Inițial
	Anamneza și ex. clinic obiectiv (greutate, înălțime)	Inițial, la fiecare 6 luni*
	Pedigree-ul clinic	Inițial, actualizat la fiecare 6 luni
Renală	Creatinină, uree serică	Inițial, la fiecare 6 luni*
	Proteinurie/24 ore sau raport proteinurie/creatininurie din probă random	Inițial, la fiecare 6 luni*
	Rata filtrării glomerulare (cl.creatininic)	Inițial, la fiecare 6 luni*
	Dializă, transplant (da/nu)	Inițial, la fiecare 6 luni*
Cardiovasculară	Tensiunea arterială	Inițial, la fiecare 6 luni*
	ECG, echocardiografie	Inițial, la fiecare 24 luni la pacienți ≤ 35 ani, la fiecare 12 luni la pacienți > 35 ani*
	Monitorizare Holter, coronarografie	Suspiciune aritmii, respectiv, angor
	Aritmii (da/nu)	Inițial, la fiecare 6 luni*
	Angor (da/nu)	Inițial, la fiecare 6 luni*
	Infarct miocardic (da/nu)	Inițial, la fiecare 6 luni*
	Insuficiență cardiacă congestivă (da/nu)	Inițial, la fiecare 6 luni*
	Investigații/intervenții cardiace semnificative (da/nu)	Inițial, la fiecare 6 luni*
Neurologică	Perspirație (normală, hipohidroză, anhidroză)	Inițial, la fiecare 6 luni
	Toleranța la căldură/frig	Inițial, la fiecare 6 luni
	Durere cronică/acută (da/nu), tratament	Inițial, la fiecare 6 luni
	Depresie (da/nu)	Inițial, la fiecare 6 luni
	Accident vascular cerebral ischemic (da/nu)	Inițial, la fiecare 6 luni*
	Atac ischemic cerebral tranzitor (da/nu)	Inițial, la fiecare 6 luni*
	Examinare imagistică cerebrală RMN (da/nu)	Inițial, la fiecare 24 - 36 luni*
ORL	Hipoacuzie, acufene, vertij (da/nu)	Inițial, la fiecare 6 luni
	Audiograma	Inițial, la fiecare 24 - 36 luni*
Gastroenterologică	Dureri abdominale, diaree (da/nu)	Inițial, la fiecare 6 luni
Dermatologică	Angiokeratoame (prezență, evoluție)	Inițial, la fiecare 6 luni
Respiratorie	Tuse, sindrom de obstrucție bronșică (da/nu)	Inițial, la fiecare 6 luni
	Fumat (da/nu)	Inițial, la fiecare 6 luni
	Spirometrie	Inițial, anual dacă este anormală, dacă este normală la fiecare 24 - 36 luni
Oftalmologică	Acuitate vizuală, oftalmoscopie, ex. biomicroscopic	Inițial, anual dacă există tortuozități ale vaselor retiniene
Alte teste de laborator	Profil lipidic	Inițial, anual
	Profil trombofilie (proteina C, proteina S, antitrombina III, etc.)	Inițial, dacă este accesibil
Teste de laborator specializate	GL-3 plasmatică, anticorpi IgG serici anti-agalsidasum beta	Inițial pentru GL-3 plasmatic, la 6 luni de la inițierea tratamentului pentru ambele, dacă sunt accesibile
Durere/calitatea vieții	Chestionar "Inventar sumar al durerii"	Inițial, la fiecare 6 luni*
	Chestionar de sănătate mos-36 (SF-36)	Inițial, la fiecare 6 luni*
	Chestionar PedsQL (copii)	Inițial, la fiecare 6 luni*
Efecte adverse ale terapiei		Monitorizare continuă

**Notă**

\*) Evaluare necesară la modificarea schemei terapeutice sau la apariția unor complicații/evenimente renale, cardiovasculare sau cerebrovasculare

**IV. Evaluarea și monitorizarea pacienților cu boală fabry ce nu beneficiază de tratament cu MIGALASTAT se face conform criteriilor și mijloacelor expuse la punctul D, dar cu periodicitate anuală.**

**V. Măsurile terapeutice adjuvante și preventive pentru cele mai importante manifestări ale BOLII FABRY**

Domeniu de patologie	Manifestări	Tratament adjuvant și profilactic
Renală	Proteinurie Uremie	Inhibitori ai ECA sau blocați ai receptorilor de angiotensină; Dializă sau transplant renal (donator cu boală Fabry exclus);
Cardiovasculară	Hipertensiune arterială  Hiperlipidemie Bloc A-V de grad înalt, bradicardie sau tahiaritmii severe Stenoze coronariene semnificative Insuficiență cardiacă severă	Inhibitori ai ECA, blocați ai canalelor de calciu pentru combaterea disfuncției endoteliale și a vasospasmului; Statine; Cardiostimulare permanentă; PTCA sau by-pass aortocoronarian; Transplant cardiac;
Neurologică	Crize dureroase și acroparestezii  Profilaxia accidentelor vasculocerebrale	Evitarea efortului fizic, a circumstanțelor care provoacă crizele; fenitoin, carbamazepin, gabapentin; Aspirină 80 mg/zi la bărbați > 30 ani și femei > 35 ani; Clopidogrel dacă aspirina nu este tolerată; ambele după accident vasculocerebral ischemic sau atac ischemic tranzitor.

	Depresie, anxietate, abuz de medicamente	Aport adecvat de vit. B12, 6, C, folat. Ex. psihiatric, inhibitori ai recaptării serotoninei;
ORL	Vertij Hipoacuzie Surditate	Trimetobenzamidă, proclorperazină; Protezare auditivă; Implant cohlear;
Dermatologică	Angiokeratoame	Terapie cu laser;
Respiratorie		Abandonarea fumatului, bronhodilatatoare;
Gastrointestinală	Stază gastrică	Mese mici, fracționate; metoclopramid

**VI. Prescriptori**

Medicii din specialitățile nefrologie, cardiologie, genetică medicală, neurologie și pediatrie.

**Anexa Nr. 1****REFERAT DE JUSTIFICARE**

**În atenția Comisiei Naționale pentru aprobarea tratamentului în boala Fabry**

**- BOALA FABRY -**

FO nr. Aflat în evidență din .....

Număr dosar/

**Pacient**

Nume ..... Prenume .....

Data nașterii ..... CNP .....

Adresa .....

Telefon .....

Casa de Asigurări de Sănătate .....

**Medic curant**

Nume ..... Prenume ..... CNP .....

Parafa și semnătura .....

Specialitatea .....

Unitatea sanitară .....

**1. Solicitare:**

Inițială: ..... Da Nu

În continuare: ..... Da Nu

Doza de Migalastatul recomandată .....

**2. Date clinice**

Talia ..... (cm)

Greutatea ..... (Kg)

Data debutului clinic .....

Data confirmării diagnosticului .....

Metoda de diagnostic utilizată:

- determinarea activității alfa-galactozidazei plasmatice și leucocitare - valori ...../(valori de referință ale laboratorului .....

Se anexează în copie buletinul de analiză)

- Analiza ADN: mutația identificată .....

Se anexează în copie buletinul de analiză)

**3. Evaluarea renală**

Data .....

Creatinina serică .....

Uree serică .....

Proteinurie .....

Creatininurie .....

Clearance creatininic .....

Dializă ..... Da Nu

Transplant renal ..... Da Nu

**4. Evaluarea cardiovasculară**

Data .....

Tensiunea arterială .....

Cardiomiopatie hipertrofică ..... Da Nu

Aritmii ..... Da Nu

Angor ..... Da Nu

Infarct miocardic ..... Da Nu

Insuficiență cardiacă congestivă ..... Da Nu

Electrocardiogramă ..... Da Nu

Ecocardiografie ..... Da Nu

Investigații/intervenții cardiace semnificative ..... Da Nu

**5. Evaluarea neurologică**

Data .....

Perspirație (normală, hipohidroză, anhidroză) .....

Toleranța la căldură/frig .....

Durere cronică/acută .....

Tratament antialgic .....

Depresie ..... Da Nu

Accident vascular cerebral ..... Da Nu

Atac ischemic cerebral tranzitor ..... Da Nu

Examinare imagistică cerebrală	Da	Nu
<b>6. Evaluare ORL</b>		
Data .....		
Hipoacuzie/Surditate	Da	Nu
Acufene	Da	Nu
Vertij	Da	Nu
Audiograma	Da	Nu

**7. Evaluare gastroenterologică**

Data .....		
Dureri abdominale	Da	Nu
Diaree	Da	Nu

**8. Evaluare dermatologică**

Data .....

Angiokeratoame (prezență, evoluție)

**9. Evaluare respiratorie**

Data .....		
Tuse	Da	Nu
Sindrom de obstrucție bronșică	Da	Nu
Spirometrie	Da	Nu

**10. Evaluare oftalmologiei**

Data .....		
Acuitate vizuală	Da	Nu
Oftalmoscopie	Da	Nu
Ex. biomicroscopic	Da	Nu

**11. Durere/calitatea vieții (chestionare)**

Data completării .....

Chestionar "Inventar sumar al durerii"

Chestionar de sănătate mos-36 (SF-36)

Chestionar PedsQL (copii)

**12. Efecte adverse ale terapiei cu Migalastatul (până la data actualei evaluări) .....****13. Alte afecțiuni (în afară de boala Fabry) .....****14. Scurtă prezentare de către medicul curant a aspectelor esențiale privind istoricul și evoluția bolii la pacientul respectiv****15. Tratamentul recomandat în boala Fabry:****Migalastatul**

Doza recomandată: 1 cps (123 mg) migalastat o dată la 2 zile, la aceeași oră, conform Indicațiilor terapiei cu migalastat în boala Fabry (punct 3) și anexa 1.

Perioada de tratament recomandată: în funcție de reevaluarea de la fiecare 6 luni, posibil toată viața.

Nr. total de ambalaje blister a 14 cps pentru 28 zile Migalastat a 123 mg 7 pentru perioada recomandată.

**16. Alte observații referitoare la tratament**

Semnătura și parafa medicului curant

Anexa Nr. 2

**CONSIMȚĂMÂNT INFORMAT**

Subsemnatul ....., CNP ....., domiciliat în ....., telefon ..... suferind de boala Fabry cu care am fost diagnosticat din data de ....., am fost pe deplin informat în legătură cu manifestările și complicațiile posibile ale bolii.

Am fost pe deplin informat asupra beneficiilor tratamentului cu Migalastatul privind ameliorarea simptomelor actuale și prevenirea complicațiilor ulterioare.

De asemenea, am fost informat în legătură cu necesitatea administrării pe cale orală tratamentului cu Migalastatul o dată la două zile, la aceeași oră, pe termen nelimitat, precum și în legătură cu riscurile acestui tratament.

Mă angajez să respect cu strictețe toate prescripțiile medicale legate de tratamentul cu Migalastatul și măsurile adjuvante și profilactice.

Mă angajez să respect cu strictețe recomandările privind evaluările medicale periodice necesare pe tot parcursul administrării tratamentului cu Migalastatul.

Sunt de acord să mi se aplice tratamentul cu Migalastatul, precum și cu condiționările aferente menționate mai sus.

Nume prenume pacient,  
Semnătura,

Nume prenume medic curant,  
Semnătura,

Data .....

**Protocol terapeutic corespunzător poziției nr. 51 cod (B009D): DCI CLOPIDOGRELUM**

**I. Criterii de includere** (vârstă, sex, parametrii clinico-paraclinici etc.):



Pacienți cu vârsta > 18 ani, cu una din următoarele condiții patologice:

- Pacienți cu infarct miocardic cu supradenivelare de segment ST;
- Pacienți cu sindrom coronarian acut fără supradenivelare de segment ST (angină pectorală instabilă sau infarct miocardic non-Q);
- Pacienți cu SCA la care este necesară reducerea în intensitate a tratamentului cu inhibitori de P2Y12;
- Pacienți cu arteriopatie obliterantă a membrelor inferioare dovedită
- Pacienți care fac o recidivă de AVC ischemic sau AIT, fiind deja sub tratament cu aspirină;
- Pacienții care au avut un accident vascular cerebral ischemic (infarct cerebral, atac ischemic tranzitoriu) - asociat sau nu cu acid acetil-salicilic (în funcție de subtipul de accident vascular cerebral);
- Pacienți cu AVC ischemic/AIT în antecedente care au avut și un sindrom coronarian acut în ultimul an;
- Pacienți cu AVC ischemic/AIT care concomitent au cel puțin și boala coronariană documentată clinic și/sau boala arterială periferică documentată clinic - situație în care tratamentul cu Clopidogrel este indicat de prima intenție, indiferent dacă pacientul era sau nu sub tratament cu aspirină;
- Pacienți cu proceduri intervenționale percutane cu angioplastie cu sau fără implantarea unei proteze endovasculare (stent coronarian, în arterele periferice sau cervico-cerebrale).
- La pacienți cu fibrilație atrială fără proteze valvulare sau cu stenoză mitrală moderat-severă este de preferat administrarea DOAC față de VKA (din punct de vedere al siguranței referitoare la riscul de sângerare). Anticoagularea dublă (DAT) cu un DOAC și SAPT (de preferat clopidogrel) este recomandată ca strategie standard pentru o durată de până la 12 luni de tratament, după o scurtă durată (de până la 1 săptămână) de tratament antitrombotic triplu (TAT) (cu DOAC și DAPT). Ajustarea regimului terapeutic se va face ținând cont de riscul ischemic sau de sângerare al pacientului.

**Mențiuni:** la pacienții la care s-a făcut o intervenție de revascularizare pentru AVC ischemic/AIT:

- în cazul endarterectomiei - după prima lună de la procedură, neasociat cu aspirina (conform 2011 ASA/ACCF/AHA/AANN/AANS/ACR/ASNR/CNS/SAIP/SCAI/SIR/SNIS/SVM/SVS Guidelines on the management of patients with extracranial carotid and vertebral artery disease, nivel de evidență B, clasa de recomandare I);
- în cazul angioplastiei percutane cu implantare de stent pe arterele cervico-cerebrale (carotidă internă, subclavie, vertebrală) - pentru un minimum de 30 de zile, se va face o terapie antiagregantă plachetară dublă cu aspirină și clopidogrel (nivel de evidență C, clasa de recomandare I)
- Pacienții cu alergii/intoleranță la aspirină

**II. Tratament** (doze, condițiile de scădere a dozelor, perioada de tratament)

Clopidogrelul trebuie administrat în doză de 75 mg zilnic, în priză unică, cu sau fără alimente.

**La pacienții cu sindrom coronarian acut sau cronic: (Ghidurile ESC actuale)**

- **Sindrom coronarian acut fără supradenivelare de segment ST** (angină pectorală instabilă sau infarct miocardic non-Q simplu), tratamentul cu clopidogrel trebuie inițiat cu o doză de încărcare astfel:

- în cazul tratamentului conservator 300 mg
- în cazul tratamentului intervențional (angioplastie coronariană cu sau fără stent) inițial o doză de 300 - 600 mg,
- după care continuat cu doza de clopidogrel de 75 mg/zi (în asociere cu AAS 75 - 100 mg/zi) timp de minim 12 luni, apoi pe termen îndelungat cu SAPT ales în funcție de riscul ischemic sau de sângerare al pacientului;
- **Infarct miocardic acut cu supradenivelare de segment ST:**
- în cazul tratamentului conservator fără strategie de reperfuție clopidogrelul trebuie administrat în doză unică de 75 mg/zi timp de minim 12 luni.
- în cazul opțiunii pentru tratamentul fibrinolitic pentru început se administrează clopidogrel sub formă de doză de încărcare 300 mg (la pacienții cu vârsta sub 75 de ani) în asociere cu AAS și trombolitic;
- iar în cazul tratamentului endovascular prin angioplastie percutană se începe cu o doză de încărcare de 600 mg în asociere cu AAS 150 - 300 mg urmată de doza de 75 mg/zi (în asociere cu AAS 75 - 100 mg pe zi) timp de minim 12 luni după care se continuă tratamentul pe termen îndelungat cu aspirină 75 - 100 mg/zi în terapie unică;

- În **angina pectorală stabilă dacă se face tratament endovascular** cu angioplastie cu sau fără implantare de stent: o primă doză de încărcare 600 mg de clopidogrel în asociere cu AAS 150 - 300 mg urmată de doza de 75 mg/zi (în asociere cu AAS 75 - 100 mg pe zi) pentru o durată de timp ajustată în funcție de riscul ischemic sau de sângerare al pacientului;

La pacienții cu vârsta peste 75 de ani, tratamentul cu clopidogrel trebuie inițiat fără doză de încărcare.

**La pacienții care au avut un accident vascular cerebral ischemic**

La pacienții care au avut un accident vascular cerebral ischemic cu risc vascular înalt sau cu recurențe vasculare cerebrale ischemice, fiind deja tratați cu acid acetil-salicilic, sau cu intoleranță la aspirină, Clopidogrelul va fi prescris în doză unică zilnică de 75 mg pe termen îndelungat, de regulă asociat cu alt antiagregant plachetar. În situația în care acești pacienți au comorbidități care impun asocierea de aspirină (boală coronariană cu această indicație) sau au stenoze de artere carotide/artere vertebrale sau subclavie cu sau fără indicație de revascularizare intervențională, se poate prescrie combinația între Clopidogrelum 75 mg și acid acetil-salicilic 75 - 100 mg/zi.

Pacienții cu stenoze semnificative hemodinamice de artere cervico-cerebrale trebuie să primească asociere de acid acetilsalicilic și clopidogrel 75 mg/zi și imediat înainte de angioplastie sau de endarterectomie.

La pacienții la care s-a făcut o intervenție de revascularizare de tip endarterectomie, după prima lună, clopidogrelul se prescrie în doză de 75 mg.

La pacienții la care s-a făcut o intervenție de revascularizare de tip angioplastie percutană pe arterele cervico-cerebrale, se prescrie dubla terapie antiplachetară cu aspirină (81 - 325 mg zilnic) și clopidogrel (75 mg zilnic), minim 4 săptămâni.

Pacienți adulți cu AIT cu risc moderat până la crescut sau cu AVC ischemic minor:

- La pacienții adulți cu AIT cu risc moderat până la crescut (scor ABCD2  $\geq$  4) sau cu AVC ischemic minor (NIHSS  $\leq$  3), trebuie administrate o doză de încărcare de 300 mg clopidogrel urmată de o doză de 75 mg clopidogrel administrate o dată pe zi și AAS (75 mg - 100 mg o dată pe zi).
- Tratamentul cu clopidogrel și AAS trebuie inițiat în decurs de 24 ore de la eveniment și continuat timp de 21 zile, urmat de monoterapie antiagregantă plachetară.

**La pacienții cu boală arterială periferică dovedită doza zilnică de clopidogrel în prevenție secundară este 75 mg.**

### III. Monitorizarea tratamentului

Tratamentul cu clopidogrel nu necesită monitorizare.

### IV. Criterii de excludere din tratament

- Hipersensibilitate la substanța activă sau la oricare dintre excipienții medicamentului.
- Insuficiență hepatică severă.
- Leziune hemoragică evolutivă, cum sunt ulcerul gastro-duodenal sau hemoragia intracraniană.
- Alăptare.

### V. Prescriptori

Medicamentele vor fi prescrise inițial de către medicul specialist (cardiologie, medicină internă, neurologie, chirurgie cardiovasculară, chirurgie vasculară), ulterior prescrierea va putea fi continuată pe baza scrisorii medicale, de către medicii de familie.

### Protocol terapeutic corespunzător poziției nr. 52, cod (B009N): DCI EPOETINUM BETA

#### Indicații

Tratamentul anemiei (hemoglobină sub 11 g/dL) din Boala cronică de rinichi (eRFG < 30 mL/min), dacă au fost excluse alte cauze ale anemiei și a fost atins echilibrul fierului optim pentru eritropoieză (ferritină serică peste 200 ng/mL și indice de saturare a transferinei peste 20%).

#### Tratament

##### Ținta tratamentului

Ținta tratamentului este menținerea hemoglobinei pacientului între 11 și 12 g/dL, a indicelui de saturare a transferinei între 20 - 50% și a ferritinei serice între 200 - 500 ng/mL.

##### Doze, cale de administrare

1. Doza inițială este de 150 UI/kg pe săptămână, dacă Hb este mai mică de 7 g/dL și de 100 UI/kg pe săptămână, dacă Hb este mai mare de 7 g/dL (bolnavii cu transplant sau cu diabet zaharat pot necesita doze mai mari), administrată subcutanat sau intravenos, de trei ori pe săptămână.
2. Ajustarea dozei se face în funcție de valorile hemoglobinei determinate din două în două săptămâni, până la atingerea hemoglobinei țintă:
  - a. dacă Hb crește cu mai mult de 1 g/dL la 2 săptămâni, se reduce doza cu 25%;
  - b. dacă Hb crește cu mai puțin de 0,5 g/dL la 2 săptămâni, se crește doza cu 25%;
  - c. dacă Hb crește cu 0,5 - 1 g/dL la 2 săptămâni, doza de ASE nu se modifică.
3. După atingerea Hb țintă, doza de ASE trebuie redusă cu 25% pe lună până la doza de întreținere, respectiv doza minimă care asigură menținerea nivelului țintă al Hb (de regulă 30 - 50% din doza de inițiere). Administrarea se face de preferință pe cale subcutanată, de 1 - 3 ori pe săptămână.

4. Doza de întreținere este continuată nedefinit, atât timp cât hemoglobina se menține între 11 - 12 g/dL.

Tratamentul cu epoetinum este întrerupt dacă:

- a. media ultimelor trei determinări lunare ale hemoglobinei la bolnavi tratați cu epoetinum este mai mare de 13.5 g/dL, iar bolnavul va fi monitorizat apoi lunar;
- b. este diagnosticată anemie aplazică asociată epoetin: anemie severă (scăderea bruscă a hemoglobinei 0,5 - 1 g/dL pe săptămână, neexplicată, în pofida continuării tratamentului cu ASE sau necesitatea administrării a 1 - 2 unități de masă eritocitară pentru menținerea nivelului Hb), hiporegenerativă (scăderea numărului de reticulocite sub  $10 \times 10^9/L$ ) și hipoplazie sau aplazie exclusivă a seriei roșii (sub 5% eritroblaști, fără infiltrare la examenul măduvei osoase, celularitate medulară normală, cu dovada blocării maturării precursorilor seriei roșii) și evidențierea anticorpilor serici blocanți anti-eritropoietină.

#### Monitorizare

1. Hemoglobina trebuie monitorizată la două săptămâni până la atingerea dozei de întreținere și lunar după stabilirea dozei de întreținere.
2. Indicele de saturare a transferinei și ferritina serică trebuie monitorizate la trei luni, pe toată durata tratamentului cu epoetin.

#### Prescriptori

Medici nefrologi, conform protocolului. Bolnavilor dializați nu li se pot prescrie și elibera rețete prin farmacia cu circuit deschis pentru epoetinum, deoarece tratamentul anemiei este inclus în serviciul de dializă.

### Protocol terapeutic corespunzător poziției nr. 53, cod (B010N): DCI EPOETINUM ALFA

#### Indicații

Tratamentul anemiei (hemoglobină sub 11 g/dL) din Boala cronică de rinichi (eRFG < 30 mL/min), dacă au fost excluse alte cauze ale anemiei și a fost atins echilibrul fierului optim pentru eritropoieză (ferritină serică peste 200 ng/mL și indice de saturare a transferinei peste 20%).

#### Tratament

##### Ținta tratamentului

Ținta tratamentului este menținerea hemoglobinei pacientului între 11 și 12 g/dL, a indicelui de saturare a transferinei între 20 - 50% și a ferritinei serice între 200 - 500 ng/mL.

##### Doze, cale de administrare

1. Doza inițială este de 150 UI/kg pe săptămână, dacă Hb este mai mică de 7 g/dL și de 100 UI/kg pe săptămână, dacă Hb este mai mare de 7 g/dL (bolnavii cu transplant sau cu diabet zaharat pot necesita doze mai mari), administrată subcutanat sau intravenos, de trei ori pe săptămână.
2. Ajustarea dozei se face în funcție de valorile hemoglobinei determinate din două în două săptămâni, până la atingerea hemoglobinei țintă:
  - a. dacă Hb crește cu mai mult de 1 g/dL la 2 săptămâni, se reduce doza cu 25%;
  - b. dacă Hb crește cu mai puțin de 0,5 g/dL la 2 săptămâni, se crește doza cu 25%;
  - c. dacă Hb crește cu 0,5 - 1 g/dL la 2 săptămâni, doza de ASE nu se modifică.
3. După atingerea Hb țintă, doza de ASE trebuie redusă cu 25% pe lună până la doza de întreținere, respectiv doza minimă care asigură menținerea nivelului țintă al Hb (de regulă 30 - 50% din doza de inițiere). Administrarea se face de preferință pe cale subcutanată, de 1 - 3 ori pe săptămână.
4. Doza de întreținere este continuată nedefinit, atât timp cât hemoglobina se menține între 11 - 12 g/dL. Tratamentul cu epoetinum este întrerupt dacă:

- a. media ultimelor trei determinări lunare ale hemoglobinei la bolnavi tratați cu epoetinum este mai mare de 13.5 g/dL, iar bolnavul va fi monitorizat apoi lunar;
- b. este diagnosticată anemie aplazică asociată epoetin: anemie severă (scăderea bruscă a hemoglobinei 0,5 - 1 g/dL pe săptămână, neexplicată, în pofida continuării tratamentului cu ASE sau necesitatea administrării a 1 - 2 unități de masă eritocitară pentru menținerea nivelului Hb), hiporegenerativă (scăderea numărului de reticulocite sub  $10 \times 10^9/L$ ) și hipoplazie sau aplazie exclusivă a seriei roșii (sub 5% eritroblaști, fără infiltrare la examenul măduvei osoase, celularitate medulară normală, cu dovada blocării maturării precursorilor seriei roșii) și evidențierea anticorpilor serici blocați anti-eritropoietină.

**Monitorizare**

1. Hemoglobina trebuie monitorizată la două săptămâni până la atingerea dozei de întreținere și lunar după stabilirea dozei de întreținere.
2. Indicele de saturare a transferinei și feritina serică trebuie monitorizate la trei luni, pe toată durata tratamentului cu epoetin.

**Prescriptori**

Medici nefrologi, conform protocolului. Bolnavilor dializați nu li se pot prescrie și elibera rețete prin farmacia cu circuit deschis pentru epoetinum, deoarece tratamentul anemiei este inclus în serviciul de dializă.

**Protocol terapeutic corespunzător poziției nr. 54, cod (B011N): DCI DARBEPOETINUM ALFA****Indicații**

Tratamentul anemiei (hemoglobină sub 11 g/dL) din Boala cronică de rinichi (eRFG < 30 mL/min), dacă au fost excluse alte cauze ale anemiei și a fost atins echilibrul fierului optim pentru eritropoieză (feritină serică peste 200 ng/mL și indice de saturare a transferinei peste 20%).

**Tratament****Ținta tratamentului**

Ținta tratamentului este menținerea hemoglobinei pacientului între 11 și 12 g/dL, a indicelui de saturare a transferinei între 20 - 50% și a feritinei serice între 200 - 500 ng/mL.

**Doze, cale de administrare**

1. Doza inițială este de 0,45 mcg/kg pe săptămână, dacă Hb > 7 g/dL și 0,6 mcg/kg pe săptămână, dacă Hb < 7 g/dL (bolnavii cu transplant sau cu diabet zaharat pot necesita doze mai mari), administrată subcutanat sau intravenos, odată pe săptămână.
2. Ajustarea dozei se face în funcție de valorile hemoglobinei determinate din două în două săptămâni, până la atingerea hemoglobinei țintă:
  - a. dacă Hb crește cu mai mult de 1 g/dL la 2 săptămâni, se reduce doza cu 25%;
  - b. dacă Hb crește cu mai puțin de 0,5 g/dL la 2 săptămâni, se crește doza cu 25%;
  - c. dacă Hb crește cu 0,5 - 1 g/dL la 2 săptămâni, doza de ASE nu se modifică.
3. După atingerea Hb țintă, doza de darbepoetinum alfa trebuie redusă cu 25% pe lună până la doza de întreținere, respectiv doza minimă care asigură menținerea nivelului țintă al Hb (de regulă 30 - 50% din doza de inițiere). Administrarea se face pe cale subcutanată sau intravenoasă, o dată la două săptămâni.
4. Doza de întreținere este continuată nedefinit, atât timp cât hemoglobina se menține între 11 - 12 g/dL.

Tratamentul cu darbepoetinum alfa este întrerupt dacă:

- a. media ultimelor trei determinări lunare ale hemoglobinei la bolnavi tratați cu epoetinum este mai mare de 13.5 g/dL, iar bolnavul va fi monitorizat apoi lunar;
- b. este diagnosticată anemie aplazică asociată epoetin: anemie severă (scăderea bruscă a hemoglobinei 0,5 - 1 g/dL pe săptămână, neexplicată, în pofida continuării tratamentului cu ASE sau necesitatea administrării a 1 - 2 unități de masă eritocitară pentru menținerea nivelului Hb), hiporegenerativă (scăderea numărului de reticulocite sub  $10 \times 10^9/L$ ) și hipoplazie sau aplazie exclusivă a seriei roșii (sub 5% eritroblaști, fără infiltrare la examenul măduvei osoase, celularitate medulară normală, cu dovada blocării maturării precursorilor seriei roșii) și evidențierea anticorpilor serici blocați anti-eritropoietină.

**Monitorizare**

1. Hemoglobina trebuie monitorizată la două săptămâni până la atingerea dozei de întreținere și lunar după stabilirea dozei de întreținere.
2. Indicele de saturare a transferinei și feritina serică trebuie monitorizate la trei luni, pe toată durata tratamentului cu darbepoetinum alfa.

**Prescriptori**

Medici nefrologi, conform protocolului. Bolnavilor dializați nu li se pot prescrie și elibera rețete prin farmacia cu circuit deschis pentru darbepoetinum alfa, deoarece tratamentul anemiei este inclus în serviciul de dializă.

**Protocol terapeutic corespunzător poziției nr. 55, cod (B014I): DCI SULODEXIDUM**

Sulodexidul prezintă o acțiune antitrombotică marcantă atât la nivel arterial cât și venos. De asemenea, acțiunea antitrombotică este susținută de inhibarea aderenței plachetare și de activarea sistemului fibrinolitic tisular și circulator. Sulodexide normalizează parametrii alterați ai vâscozității sanguine, această acțiune se manifestă în special prin scăderea concentrațiilor plasmatiche ale fibrinogenului.

**I. Criterii de includere în tratamentul specific:**

Sulodexide este indicat în:

- prevenția și stoparea complicațiilor diabetului: nefropatia diabetică, retinopatia diabetică și piciorul diabetic. Prin administrarea de sulodexide poate fi evitată amputarea piciorului diabetic și se poate opri evoluția retinopatiei și nefropatiei diabetice,
- TVP (tromboza venoasă profundă) și în prevenția recurenței TVP,
- ameliorarea semnificativă a factorilor de risc pentru afecțiunile vasculare și progresia bolii vasculare, recurența unor episoade ischemice fatale și nefatale,
- tratamentul bolii ocluzive arteriale periferice (BOAP), și în alte patologii care pot fi considerate ca o consecință a unui proces aterosclerotic,
- tratamentul simptomatic al claudicației intermitente sau în tratamentul durerii de repaus, cât și în tratamentul unei leziuni ischemice,

- tratamentul insuficienței cronice venoase (IVC) în oricare din stadiile CEAP (CO, C1, C2, C3, C4, C5, C6). Sulodexide este capabil să amelioreze semnele clinice și simptomele și, în particular, este capabil să accelereze vindecarea ulcerului, când se combină cu terapia compresivă..

Nu există date disponibile în literatura de specialitate, privind variația eficacității sulodexide în relație cu profilul specific de pacient. Din studiile existente rezultă că eficacitatea sulodexide nu depinde de vârsta, sexul pacientului și nici de severitatea bolii, administrarea sulodexide fiind benefică pentru toate aceste categorii de pacienți.

## II. Doze și mod de administrare

Capsule moi: doza recomandată este de 250 - 500 ULS (1 - 2 capsule moi Sulodexide) de 2 ori pe zi.

Capsulele moi se administrează oral, la distanță de mese.

Soluție injectabilă: doza recomandată este de 600 ULS (o fiolă soluție injectabilă Sulodexide) pe zi, administrată intramuscular sau intravenos.

În general, este indicat să se înceapă tratamentul cu soluția injectabilă Sulodexide și, după 15 - 20 zile de tratament, să se continue cu capsule moi Sulodexide timp de 30 - 40 zile. Ciclul terapeutic complet se va repeta cel puțin de două ori pe an.

Doza și frecvența administrării pot fi modificate la indicațiile medicului.

Datorită toleranței deosebite și a procentului foarte redus al efectelor secundare (sub 1%), nu sunt date publicate ce ar recomanda scăderea dozelor, față de dozele recomandate uzual.

Tratamentul cu sulodexide este un tratament de lungă durată, fiind destinat unor afecțiuni cronice și de prevenție a complicațiilor diabetului.

## III. Monitorizarea tratamentului (parametrii clinico-paraclinici și periodicitate)

Acțiunea antitrombotică este datorată inhibării, dependente de doză, a unor factori ai coagulării, în principal factorul X activat. Interferența cu trombina rămâne însă la un nivel nesemnificativ, coagularea nefiind astfel influențată. Astfel că, în ciuda proprietăților antitrombotice, Sulodexide nu prezintă efecte secundare hemoragice, când este administrat oral și are un risc hemoragic redus comparativ cu alți glicozaminoglicani terapeuți (GAGi, ca de ex. heparina și heparina cu greutate moleculară mică) când se administrează pe cale parenterală, probabil ca o consecință a unei interacțiuni mai reduse cu antitrombina III și a inhibiției simultane a cofactorului II al heparinei, obținându-se o inhibiție semnificativă a trombinei cu o anti-coagulare sistemică minimă.

Monitorizarea parametrilor sistemici ai hemocoagulării nu este necesară la dozele sugerate și terapia combinată cu medicamente potențial hemoragice (ca acidul acetilsalicilic, NSAIDS etc.) este sigură.

## IV. Contraindicații

Hipersensibilitate la sulodexide, heparină, alte produse de tip heparinic sau la oricare dintre excipienții produsului.

Diateză și boli hemoragice.

## V. Reacții adverse

Conform sumarului caracteristicilor produsului reacțiile adverse apar ocazional:

Capsule moi: tulburări gastrointestinale cum sunt greață, vărsături și epigastralgie.

Soluție injectabilă: durere, senzație de arsură și hematom la locul injectării. De asemenea, în cazuri rare, pot să apară fenomene de sensibilizare cu manifestări cutanate sau la alte nivele.

## VI. PRESCRIPTORI

Inițierea tratamentului

Deoarece se adresează unei patologii vaste (patologie vasculară cu risc de tromboză) medicii care inițiază tratamentul sunt toți specialiștii care diagnostichează și tratează boli vasculare cu risc de tromboză.

Continuarea tratamentului

Continuarea tratamentului se face de către medicul de familie. Medicul specialist emite prima rețetă, alături de scrisoarea medicală, eliberată în condițiile legii, necesară medicului de familie, pentru a continua tratamentul cu Sulodexide.

## Protocol terapeutic corespunzător poziției nr. 56 cod (B015D): DCI EPTACOG ALFA ACTIVATUM

### I. Definiția afecțiunii:

Hemofilia congenitală este o afecțiune hematologică, caracterizată prin absența unuia dintre factorii coagulării: FVIII (hemofilia A) sau FIX (hemofilia B). Afecționează aproape în exclusivitate numai sexul masculin și este întâlnită în toate clasele socio-economice, demografice sau etnice. În aproape o treime din cazurile de hemofilie nu există un istoric familial al bolii și se presupune că este datorată unei mutații genetice spontane.

Incidența hemofiliei congenitale este de 1:5.000 băieți nou-născuți și se estimează că în lume sunt aproximativ 350.000 persoane cu hemofilie severă sau moderată, de tip A sau B.

**Apariția anticorpilor** este una dintre **cele mai serioase complicații** ale terapiei de substituție la pacienții cu hemofilie congenitală.

Inhibitorii sunt anticorpi anti FVIII sau FIX, care reduc dramatic efectul hemostatic al concentratelor de FVIII sau FIX, astfel încât tratamentul devine inefficient.

Inhibitorii apar cel mai frecvent la pacienții cu forme severe de boală și duc la creșterea mortalității și morbidității.

Deficiența factorului VII sau proconvertină este considerată cea mai frecventă dintre tulburările rare de sângerare, incidența sa este estimată la 1 la 300.000 - 500.000. Este moștenită într-un mod autosomal recesiv, ceea ce înseamnă că ambii părinți trebuie să poarte gena pentru a o transmite copiilor lor; afectează în mod egal bărbații și femeile. Deficiența congenitală a factorului VII se caracterizează printr-un spectru larg de fenotipuri clinice, variind de la starea asimptomatică până la sângerări severe care pun viața în pericol, inclusiv sângerări ale sistemului nervos central și gastro-intestinale.

Trombastenia Glanzmann este o tulburare genetică a receptorilor de suprafață a trombocitelor, GPIIb/IIIa (ITG  $\alpha$ IIb $\beta$ 3), fie calitativă, fie cantitativă, care are ca rezultat o agregare defectuoasă a trombocitelor și o retracție redusă a cheagului. Sângerarea mucocutanată spontană este frecventă și poate duce la episoade de sângerare letală.

### II. Stadializarea afecțiunii:

Incidența inhibitorilor este de aproximativ 15 - 30% la pacienții cu hemofilia A, iar în hemofilia B incidența

inhibitorilor este mai scăzută (aproximativ 5%). Într-un studiu danez, mortalitatea pacienților cu hemofilia și inhibitori a fost de 5,3 ori mai mare decât cea a pacienților fără inhibitori.

**Fără acces la tratament, hemofilia este o afecțiune letală.**

### III. Criterii de includere: (vârstă, sex, parametrii clinico-biologici etc.)

NovoSeven® este indicat pentru tratamentul episoadelor de sângerare și pentru prevenirea sângerării legate de proceduri invazive sau intervenții chirurgicale la următoarele grupuri de pacienți:

- pacienți cu hemofilie ereditară și valori ale inhibitorilor factorilor de coagulare VIII sau IX într-un titru > 5 UB

- pacienți cu hemofilie ereditară la care se așteaptă un răspuns anamnestic intens la administrarea de factor VIII sau IX

- pacienți cu hemofilie dobândită, indiferent de vârstă sau sex

- pacienți cu deficit congenital de factor VII

- pacienți cu trombastenie Glanzmann refractari la transfuzia de trombocite, în prezent sau în antecedente, sau în cazul în care concentratul trombocitar nu este disponibil cu ușurință

### IV. Tratament: (doze, condițiile de scădere a dozelor, perioada de tratament)

#### a. Hemofilia A sau B cu inhibitori sau cu răspuns anamnestic crescut

##### Episoade de sângerări ușoare sau moderate (inclusiv tratamentul la domiciliu)

Inițierea precoce a tratamentului s-a dovedit eficace în tratarea sângerărilor articulare ușoare sau moderate, musculare și cutaneo-mucoase. Se pot recomanda două regimuri de dozaj:

- **două până la trei injecții a câte 90 μg/kg** administrate la intervale de trei ore; dacă este necesară continuarea tratamentului, poate fi administrată o doză suplimentară de 90 μg/kg;

- **o singură injecție cu 270 μg/kg.**

Durata tratamentului la domiciliu nu trebuie să depășească 24 de ore.

##### Episoade de sângerări severe

Doza inițială recomandată este de 90 μg/kg și poate fi administrată în drum spre spital în cazul pacienților tratați în mod uzual. Dozele următoare variază în funcție de tipul și severitatea hemoragiei. Un episod hemoragic major poate fi tratat timp de 2 - 3 săptămâni sau mai mult, dacă se justifică din punct de vedere clinic.

##### Proceduri invazive/intervenții chirurgicale

Imediat înainte de intervenție trebuie administrată o doză inițială de 90 μg/kg. Doza trebuie repetată după 2 ore și apoi la intervale de 2 - 3 ore în primele 24 - 48 ore, în funcție de tipul intervenției efectuate și de starea clinică a pacientului. Pacienții supuși unor intervenții chirurgicale majore pot fi tratați timp de 2 - 3 săptămâni până la obținerea vindecării.

##### Dozajul la copii:

Copiii au clearance-ul mai rapid decât adulții, de aceea pot fi necesare doze mai mari de rFVIIa pentru a se obține concentrații plasmatice similare celor de la adulți.

#### b. Hemofilia dobândită

##### Doze și intervalul dintre doze

NovoSeven trebuie administrat cât mai curând posibil după debutul sângerării. Doza inițială recomandată, administrată injectabil intravenos în bolus, este de 90 μg/kg. Intervalul inițial dintre doze trebuie să fie de 2 - 3 ore. Odată obținută hemostaza, intervalul dintre doze poate fi crescut succesiv, la fiecare 4, 6, 8 sau 12 ore pentru perioada de timp în care tratamentul este considerat necesar.

#### c. Deficit de factor VII

Doze, intervalul de dozaj și intervalul dintre doze. Intervalul de dozaj recomandat pentru adulți și copii în tratamentul episoadelor de sângerare și pentru prevenirea sângerărilor la pacienții care au suferit intervenții chirurgicale sau proceduri invazive este de 15 - 30 μg/kg corp la fiecare 4 - 6 ore, până la obținerea hemostazei. Doza și frecvența administrării trebuie adaptate individual.

#### d. Trombastenia Glanzmann

Doze, intervalul de dozaj și intervalul dintre doze. Doza recomandată pentru tratamentul episoadelor de sângerare și pentru prevenirea sângerărilor la pacienții care au suferit intervenții chirurgicale sau proceduri invazive este de 90 μg (interval 80 - 120 μg)/kg corp la intervale de două ore (1,5 - 2,5 ore). Pentru a se asigura obținerea hemostazei eficace trebuie să se administreze cel puțin trei doze. Călea de administrare recomandată este injectabilă în bolus, deoarece administrarea în perfuzie continuă se poate asocia cu lipsă de eficacitate. Pentru pacienții care nu sunt refractari la masă trombocitară, administrarea acesteia reprezintă prima linie de tratament în trombastenia Glanzmann.

### V. Monitorizarea tratamentului: (parametrii clinico-paraclinici, periodicitate)

Nu este necesară monitorizarea tratamentului cu NovoSeven. Severitatea sângerării și răspunsul clinic la administrarea de NovoSeven trebuie să orienteze dozele necesare. S-a dovedit că după administrarea de rFVIIa timpul de protrombină (TP) și timpul de tromboplastină parțial activată (aPTT) se scurtează, însă nu s-a demonstrat o corelație între TP, aPTT și eficacitatea clinică a rFVIIa.

### VI. Criterii de excludere din tratament:

Pacienții cu afecțiuni ereditare rare, cum sunt intoleranța la fructoză, sindromul de malabsorbție a glucozei sau insuficiența zaharazei-izomaltazei, nu trebuie să utilizeze acest medicament.

Hipersensibilitatea cunoscută la substanța activă, la excipienți, sau la proteine de soarece, hamster sau bovine poate fi o contraindicație la utilizarea NovoSeven.

#### - reacții adverse:

Din experiența acumulată după punerea pe piață a medicamentului, reacțiile adverse **sunt rare** (< 1/1000 doze standard). După analiza pe clase de organe, aparate și sisteme, frecvența raportărilor reacțiilor adverse după punerea pe piață a medicamentului, incluzând reacțiile grave și mai puțin grave au inclus: reacții alergice, evenimente trombotice arteriale, evenimente trombotice venoase, (la pacienții predispuși la asemenea afecțiuni) etc.

#### - comorbidități

În stări patologice în care factorul tisular poate fi exprimat mai mult decât se consideră a fi normal, tratamentul cu NovoSeven ar putea asocia un risc potențial de dezvoltare a evenimentelor trombotice sau de inducere a coagulării intravasculare diseminate (CID). Astfel de situații pot include pacienți cu boală aterosclerotică avansată, sindrom de zdrobire, septicemie sau CID.

#### - Nonresponderi

NovoSeven este tratamentul de elecție pentru persoanele cu hemofilie congenitală cu inhibitori datorită eficacității sale crescute, debutului rapid de acțiune și siguranței virale. Studiile au demonstrat o eficacitate de 92% în primele 9 ore de la administrare pentru doza de 90 μg/kg și de 90,5% pentru doza unică de 270 μg/kg.

Inițierea precoce a tratamentului crește eficacitatea NovoSeven.

- **noncompliant - nu este cazul**

Doza unică de NovoSeven® de 270 mcg/kg **crește complianța la tratament**, scade necesitatea administrărilor intravenoase multiple, duce la conservarea patului venos. Reducerea numărului de injecții duce și la îmbunătățirea calității vieții pacienților.

**VII. Reluare tratament:** (condiții) - doar pentru afecțiunile în care există prescriere pe o durată de timp limitată (ex. Hepatită cronică virală)

- nu este cazul

#### VIII. PRESCRIPTORI

- **medici hematologi**

- **medici de specialitate cu competență în hematologie**

- **medici de specialitate anestezie și terapie intensivă**

- **medici pediatri**

### **Protocol terapeutic corespunzător poziției nr. 57, cod (B016): DCI DIOSMINUM**

#### I. CRITERII DE ELIGIBILITATE

- insuficiență venoasă cronică în stadiul CEAP C0s, C1, C2, C3, C4, C5, C6

- boala hemoroidală

#### II. TRATAMENT

##### A) Insuficiență Venosă Cronică în funcție de stadiul bolii, după următorul protocol:

##### 1. Pacienți cu Insuficiență Venosă Cronică în stadiul CEAP C0s

**Descrierea stadiului conform clasificării CEAP revizuite:** sunt pacienți fără semne palpabile sau vizibile de Insuficiență Venosă Cronică dar cu simptome caracteristice: durere, senzație de picior greu, senzație de picior umflat, crampe musculare, prurit, iritații cutanate și oricare alte simptome atribuibile Insuficiență Venosă Cronică.

##### Modalități terapeutice:

- schimbarea stilului de viață;

- tratament sistemic: combinație diosmină (450 mg) + hesperidină (50 mg) micronizată (DIOSMINUM) - 2 tablete zilnic, tratament cronic;

- contenție elastică în funcție de fiecare caz în parte.

##### 2. Pacienți cu Insuficiență Venosă Cronică în stadiul CEAP C1

**Descrierea stadiului conform clasificării CEAP revizuite:** sunt pacienți cu telangiectazii (venule intradermice confluate și dilatate cu diametrul mai mic de 1 mm) sau vene reticulare (vene subdermice dilatate, cu diametrul între 1 și 3 mm, tortuoase).

##### Modalități terapeutice:

- schimbarea stilului de viață;

- tratament sistemic: combinație diosmină (450 mg) + hesperidină (50 mg) micronizată (DIOSMINUM) - 2 tablete zilnic, tratament cronic;

- contenție elastică - în funcție de fiecare caz în parte;

- scleroterapie.

##### 3. Pacienți cu Insuficiență Venosă Cronică în stadiul CEAP C2

**Descrierea pacienților conform clasificării CEAP revizuite:** sunt pacienți cu vene varicoase - dilatații venoase subcutanate mai mari de 3 mm diametru în ortostatism. Acestea pot să implice vena safenă, venele tributare safenei sau venele non-safeniene. Au cel mai frecvent un aspect tortuos.

##### Modalități terapeutice:

- schimbarea stilului de viață;

- tratament sistemic: combinație diosmină (450 mg) + hesperidină (50 mg) micronizată (DIOSMINUM) - 2 tablete zilnic, tratament cronic;

- contenție elastică - în funcție de fiecare caz în parte;

- scleroterapie;

- tratament chirurgical\*).

\*) Tehnica va fi selectată în funcție de fiecare caz în parte și în funcție de dotarea și experiența centrului medical.

##### 4. Pacienți cu Insuficiență Venosă Cronică în stadiul CEAP C3

**Descrierea pacientului în conformitate cu clasificarea CEAP revizuită:** sunt pacienți cu edeme - definite ca și creșterea perceptibilă a volumului de fluide la nivelul pielii și țesutului celular subcutanat, evidențiabil clinic prin semnul godeului. De cele mai multe ori edemul apare în regiunea gleznei dar se poate extinde la picior și ulterior la nivelul întregului membru inferior.

##### Modalități terapeutice:

- schimbarea stilului de viață;

- tratament sistemic: combinație diosmină (450 mg) + hesperidină (50 mg) micronizată (DIOSMINUM) - 2 tablete zilnic, tratament cronic;

- contenție elastică - în funcție de fiecare caz în parte.

##### 5. Pacienți cu Insuficiență Venosă Cronică în stadiul CEAP C4

##### Descrierea pacientului conform clasificării CEAP revizuite:

C4a - pacienți care prezintă:

- pigmentația - colorarea brun închis a pielii datorită extravazării hematiilor. Apare cel mai frecvent în regiunea gleznei dar se poate extinde către picior, gambă și ulterior coapsă.

- Eczema: dermatită eritematoasă care se poate extinde la nivelul întregului membru inferior. De cele mai multe ori este localizată în apropierea varicelor dar poate apărea oriunde la nivelul membrului inferior. Este cel mai frecvent consecința Insuficienței Venose Cronice, dar poate să fie și secundară tratamentelor locale

aplicate.

C4b - pacienți care prezintă:

- Lipodermatoscleroză: fibroză postinflamatorie cronică localizată a pielii și țesutului celular subcutanat, asociată în unele cazuri cu contractură a tendonului Ahilean. Uneori este precedată de edem inflamator difuz, dureros. În acest stadiu pretează la diagnostic diferențial cu limfangită, erizipelul sau celulita. Este un semn al Insuficienței Venozelor Cronice foarte avansate.

- Atrofia albă: zone circumscrise de tegument atrofice, uneori cu evoluție circumferențială, înconjurate de capilare dilatate și uneori de hiperpigmentare.

**Modalități terapeutice:**

- schimbarea stilului de viață;  
- tratament sistemic: combinație diosmină (450 mg) + hesperidină (50 mg) micronizată (DIOSMINUM) - 2 tablete zilnic, tratament cronic;  
- conținție elastică - în funcție de fiecare caz în parte.

**6. Pacienți cu Insuficiență Venoză Cronică în stadiul CEAP C5,6**

Definirea tipului de pacient conform cu clasificarea CEAP revizuită:

- **C5 - ulcer venos vindecat**

- **C6 - ulcer venos activ** - leziune ce afectează tegumentul în totalitate, cu lipsă de substanță care nu se vindecă spontan. Apare cel mai frecvent la nivelul gleznei.

**Modalități terapeutice:**

- schimbarea stilului de viață;  
- tratament sistemic: combinație diosmină (450 mg) + hesperidină (50 mg) micronizată (DIOSMINUM) - 2 tablete zilnic, tratament cronic;  
- conținție elastică - în funcție de fiecare caz în parte;  
- tratament topic local\*);  
- tratament antibiotic sistemic\*\*).

\*) Tratamentul topic local va fi ales în concordanță cu fiecare caz în parte.

\*\*) Tratamentul antibiotic local este de evitat datorită riscului de selectare a unei flore bacteriene rezistente sau plurirezistente la antibiotice. Se recomandă administrarea de antibiotice sistemice în prezența unor dovezi bacteriologice de infecție tisulară cu streptococ beta-hemolitic.

## **B) Boala Hemoroidală**

### 1. Atacul hemoroidal acut:

**Descrierea pacientului cu episod hemoroidal acut:** pacient cu sau fără antecedente de boală hemoroidală dar care prezintă: durere, prolaps anal, proctită și sângerare, uneori însoțite de prurit anal.

**Modalități terapeutice:**

- schimbarea stilului de viață;  
- tratament sistemic: diosmină (450 mg) + hesperidină (50 mg) micronizată - 6 tablete zilnic x 4 zile, apoi 4 tablete x 3 zile urmate de tratament de 2 tablete pe zi  
- antialgice eventual tratament topic local  
- tratamentul anemiei în cazul în care pierderea de sânge a fost importantă

### 2. Boala Hemoroidală Cronică

**Descrierea pacientului:** Pacient cu antecedente de episod hemoroidal dar care nu are în prezent simptome sau semne hemoroidale.

**Modalități terapeutice:**

- schimbarea stilului de viață și a obiceiurilor alimentare;  
- tratament sistemic: diosmină (450 mg) + hesperidină (50 mg) micronizată - 2 tablete zilnic cronic

### 3. Managementul gravidelor cu Episod Acut Hemoroidal

Sarcina este un factor de risc pentru apariția sau evoluția Bolii Hemoroidale, mai ales din al doilea trimestru.

**Modalități terapeutice:**

- schimbarea stilului de viață și a obiceiurilor alimentare;  
- tratament sistemic: diosmină (450 mg) + hesperidină (50 mg) micronizată - 2 tablete zilnic cronic

### 4. Managementul pacienților cu BH la care s-a efectuat hemoroidectomie

Pacientul cu Boală Hemoroidală la care s-a intervenit prin hemoroidectomie poate prezenta în unele cazuri sângerări și dureri postoperatorii prelungite.

**Modalități terapeutice:**

- schimbarea stilului de viață și a obiceiurilor alimentare;  
- tratament sistemic: diosmină (450 mg) + hesperidină (50 mg) micronizată - 2 tablete zilnic cronic

## **III. PRESCRIPTORI**

Prescrierea este efectuată de către medici specialiști cardiologi, interniști, dermatologi, chirurși și medicii de familie.

### **Protocol terapeutic corespunzător poziției nr. 58, cod (B01AC24): DCI TICAGRELOR**

#### **I. Indicații**

DCI Ticagrelor este indicat pentru prevenirea evenimentelor aterotrombotice la pacienții adulți cu:

- sindrom coronarian acut, tratați prin proceduri intervenționale percutane, numai după implantarea unei proteze endovasculare (stent) sau  
- istoric de infarct miocardic (IM), tratat prin implantarea unei proteze endovasculare (stent), cu risc crescut de apariție a unui eveniment aterotrombotic, în continuarea tratamentului cu Brilique 90 mg sau alt inhibitor al receptorilor ADP sau în cursul unui an după oprirea tratamentului anterior cu un inhibitor al receptorilor ADP.

#### **II. Criterii de includere**

a) Vârsta peste 18 ani;  
b) Pacienți cu sindrom coronarian acut [angină instabilă, infarct miocardic fără supradenivelare de segment ST (NSTEMI) sau infarct miocardic cu supradenivelare de ST (STEMI)], tratați prin proceduri intervenționale percutane care s-au asociat cu implantarea unei proteze endovasculare (stent coronarian);

c) Pacienți cu istoric de IM, tratați prin implantarea unei proteze endovasculare (stent) de cel puțin un an și risc crescut de apariție a unui eveniment aterotrombotic, când este necesară continuarea tratamentului.

### III. Contraindicații și precauții de administrare

- Hipersensibilitate la substanța activă sau la oricare dintre excipienți;
- Sângerare patologică activă;
- Antecedente de hemoragii intracraniene;
- Insuficiență hepatică severă;
- Administrarea concomitentă a ticagrelor cu inhibitori puternici ai CYP3A4 (de exemplu, ketoconazol, claritromicină, nefozodonă, ritonavir și atazanavir), deoarece administrarea concomitentă poate determina creșterea marcată a expunerii la ticagrelor.

### IV. Durata tratamentului

Tratamentul inițiat cu ticagrelor comprimate de 90 mg se administrează timp de 12 luni de la evenimentul coronarian acut asociat cu implantarea unei proteze endovasculare, cu excepția cazului în care întreruperea administrării este indicată clinic.

Tratamentul cu ticagrelor comprimate de 60 mg se administrează atunci când este necesară continuarea terapiei, după 12 luni, la pacienții cu istoric de IM și proteză endovasculară (stent), care - în urma evaluării medicului specialist - prezintă risc crescut pentru noi evenimente aterotrombotice (de exemplu, pacienții cu boală multivasculară, cu diabet zaharat, cu boli cronice de rinichi, cu mai mult de 1 IM sau cu vârsta peste 65 ani). Durata recomandată a tratamentului cu ticagrelor comprimate de 60 mg este de până la 3 ani.

### V. Tratament

După inițierea cu o doză unică de încărcare de 180 mg (două comprimate de 90 mg), tratamentul cu ticagrelor se continuă cu 90 mg de două ori pe zi, timp de 12 luni

Doza de ticagrelor recomandată pentru continuarea tratamentului la pacienții cu istoric de IM peste 12 luni, tratați prin implantarea unei proteze endovasculare (stent), este de 60 mg de două ori pe zi. Tratamentul poate fi început, fără perioadă de întrerupere, în continuarea tratamentului inițial de un an cu Brilique 90 mg sau cu alt inhibitor al receptorilor de adenzin difosfat (ADP), la pacienții cu istoric de IM, cu risc crescut de apariție a unui eveniment aterotrombotic. De asemenea, tratamentul poate fi inițiat într-o perioadă de până la 2 ani după IM sau în cursul unui an după oprirea tratamentului anterior cu un inhibitor al receptorilor ADP.

Pacienții care utilizează ticagrelor trebuie să utilizeze zilnic și acid acetilsalicilic (AAS) în doză mică, cu excepția cazurilor în care există contraindicații specifice ale AAS.

Tratamentul se prescrie pentru 28 de zile, conform legislației în vigoare (o cutie conține 56 comprimate, care asigură necesarul de tratament pentru 28 de zile).

### VI. Monitorizare

Tratamentul cu ticagrelor nu necesită monitorizare de laborator.

În vederea identificării riscului crescut de apariție a unui eveniment aterotrombotic, pacienții cu istoric de IM vor fi reevaluați la 12 luni de la evenimentul coronarian acut asociat cu implantarea unei proteze endovasculare (stent) sau în cursul unui an după oprirea tratamentului anterior cu un inhibitor al receptorilor ADP.

### VII. Prescriptori

Inițierea tratamentului se face de către medicii în specialitatea cardiologie, chirurgie cardiovasculară și chirurgie vasculară. Continuarea tratamentului se face de către medicii specialiști (cardiologi sau medicină internă) sau de către medicii de familie, pe baza scrisorii medicale eliberate de către medicii din specialitățile mai sus menționate.

## Protocol terapeutic corespunzător poziției nr. 59 cod (B01AE07): DCI DABIGATRANUM ETEXILATUM

### I. Indicații:

- Prevenția primară a evenimentelor tromboembolice venoase la pacienții adulți care au suferit o intervenție chirurgicală de protezare completă a genunchiului. Această indicație se codifică la prescriere prin codul 638 (conform clasificării internaționale a maladiilor revizia a 10-a, varianta 999 coduri de boală).
- Prevenirea accidentelor vasculare cerebrale și a emboliei sistemice la pacienții adulți cu fibrilație atrială non-valvulară și cu unul sau mai mulți factori de risc, cum sunt accidentul vascular cerebral sau accidentul ischemic tranzitor în antecedente, insuficiență cardiacă (NYHA  $\geq$  II), hipertensiunea arterială, vârsta  $\geq$  75 ani, diabet zaharat. Această indicație se codifică la prescriere prin codul 486 (conform clasificării internaționale a maladiilor, revizia a 10-a, varianta 999 coduri de boală) - indicație ce face obiectul unui contract cost-volum

### II. Criterii de includere:

Indicația 1: Toți pacienții care sunt eligibili a suferi o artroplastie de genunchi și care nu se încadrează în vreunul din criteriile de excludere.

Indicația 2: - Pacienții adulți cu fibrilație atrială non-valvulară și cu unul sau mai mulți factori de risc, cum sunt accidentul vascular cerebral sau accidentul ischemic tranzitor în antecedente, insuficiență cardiacă (NYHA  $\geq$  II), hipertensiunea arterială, vârsta  $\geq$  75 ani, diabet zaharat

### III. Criterii de excludere:

- hipersensibilitate la substanța activă;
- pacienți cu insuficiență renală severă (clearance la creatinină mai mic de 30 ml/min);
- sângerări active, semnificative din punct de vedere clinic;
- pacienți cu insuficiență hepatică, cu transaminazele mai mari de cel puțin 2 ori decât limita normală;
- greutate corporală mai mică de 50 kg sau mai mare de 110 kg, la dozele recomandate;
- copii și adolescenți;
- sarcina și alăptarea;
- leziuni sau afecțiuni ce constituie un factor de risc important pentru sângerări majore. Acestea pot include: ulceratii gastrointestinale curente sau recente, prezența unei formațiuni tumorale maligne cu risc crescut de sângerare, leziuni recente la nivelul creierului sau a măduvei vertebrale, intervenții chirurgicale cerebrale, spinale sau oftalmologice recente, hemoragii intracraniene recente, varice esofagiene prezente sau suspectate, malformații arteriovenoase, anevrisme vasculare sau anomalii vasculare majore intraspinale sau intracerebrale;
- tratamentul concomitent cu orice alte medicamente anticoagulante, de exemplu heparine nefracționate



(HNF), heparine cu masa moleculară mică, derivați heparinici, anticoagulante orale, cu excepția cazului specific în care se modifică tratamentul anticoagulant sau atunci când HNF sunt administrate în dozele necesare pentru a menține funcțional cateterul venos central sau cateterul arterial;

- tratament concomitent cu ketoconazol, ciclosporină, itraconazol, dronedaronă, tacrolimus, ritonavir;
- proteză valvulară cardiacă mecanică ce necesită tratament cu anticoagulante;
- administrare concomitentă de inhibitori selectivi de recaptare a serotoninei (SSRIs) sau inhibitori de recaptare a serotonin-norepinefrinei (SNRIs);
- administrare concomitentă de rifampicină, carbamazepină sau fenitoină.

#### IV. Tratament:

##### Doze:

##### 1) Pentru indicația 1

Doza recomandată este de 220 mg o dată pe zi, administrată sub formă de 2 capsule de 110 mg. Tratamentul trebuie inițiat cu o singură capsulă de 110 mg administrată în interval de 1 - 4 ore de la finalizarea intervenției chirurgicale și trebuie continuat cu 2 capsule o dată pe zi, timp de 10 zile.

Durata tratamentului: 10 zile

Se diminuează dozele la 75 mg, administrate la 1 - 4 ore de la finalizarea operației, apoi 150 mg/zi, 2 comprimate de 75 mg, timp de 10 zile la:

- pacienți cu insuficiență renală moderată (CICr 30 - 50 ml/min.);
- pacienți cu vârsta de peste 75 ani;
- pacienți ce primesc concomitent tratament cu verapamil, amiodaronă, chinidină.

##### 2) Pentru indicația 2

Doza recomandată este de 300 mg dabigatran etexilat prin administrarea unei capsule de 150 mg de 2 ori pe zi.

La pacienți cu vârsta peste 80 de ani și cei cărora li se administrează concomitent verapamil, doza zilnică este de 220 mg dabigatran etexilat prin administrarea unei capsule de 110 mg de două ori pe zi.

La pacienții cu vârstă între 75 și 80 ani, cei cu insuficiență renală moderată (CICr 30 - 50 ml/min), cei cu gastrită, esofagită, boală de reflux gastroesofagian, sau risc crescut de sângerare, doza zilnică de 300 mg sau 220 mg dabigatran etexilat trebuie aleasă pe baza evaluării individuale a riscului tromboembolic și a riscului de sângerare.

Durata tratamentului: Tratamentul trebuie continuat pe termen lung.

##### Monitorizarea tratamentului:

- evaluarea clearance-ului la creatinină. Când se suspectează o alterare a acestuia dintr-un motiv oarecare (deshidratare, hipovolemie, asocieri medicamentoase ș.a.);
- se vor urmări cu atenție eventualele semne de sângerare pe toată durata terapiei (valorile hemoglobinei și hematocritului).

#### V. Modificarea schemei de tratament anticoagulant pentru indicația 2

1) De la tratamentul cu dabigatran etexilat la un anticoagulant parenteral: Se recomandă păstrarea unui interval de 12 ore între administrarea ultimei doze și schimbarea de la tratamentul cu dabigatran etexilat la un anticoagulant parenteral

2) De la tratamentul cu un anticoagulant parenteral la dabigatran etexilat: Tratamentul cu anticoagulant parenteral trebuie întrerupt iar administrarea dabigatranului etexilat trebuie începută cu 0 - 2 ore anterior momentului administrării următoarei doze de tratament alternativ sau în momentul întreruperii acestuia în cazul tratamentelor continue (de exemplu heparină nefracționată (HNF) administrată intravenos)

3) De la tratamentul cu dabigatran etexilat la antagoniști ai vitaminei K (AVK): Momentul începerii tratamentului cu AVK trebuie ajustat pe baza valorilor CICr, după cum urmează:

- la un CICr  $\geq$  50 ml/minut, administrarea AVK trebuie începută cu 3 zile înainte de întreruperea tratamentului cu dabigatran etexilat
- la un CICr între 30 și 50 ml/min administrarea AVK trebuie începută cu 2 zile înainte de întreruperea tratamentului cu dabigatran etexilat

#### VI. Criterii de oprire a tratamentului

Atunci când apar sângerări, cu anemie și implicit scăderea hemoglobinei

#### VII. Prescripții

Pentru indicația 1 : medici din specialitatea ortopedie și traumatologie.

Pentru indicația 2: medici din specialitatea cardiologie, medicină internă, neurologie, geriatrie, chirurgie vasculară, chirurgie cardiovasculară; continuarea tratamentului se poate face și de către medicul de familie în dozele și pe durata recomandată în scrisoarea medicală.

### Protocol terapeutic corespunzător poziției nr. 60 cod (B01AF01): DCI RIVAROXABANUM

#### I. Indicații

1. Prevenirea accidentului vascular cerebral și a emboliei sistemice la pacienții adulți cu fibrilație atrială non-valvulară și cu unul sau mai mulți factori de risc, cum sunt: accidentul vascular cerebral sau accidentul ischemic tranzitor în antecedente; vârsta  $\geq$  75 ani; hipertensiune arterială; diabet zaharat; insuficiență cardiacă simptomatică (clasa NYHA  $\geq$  II). Această indicație se codifică la prescriere prin codul 486 (conform clasificării internaționale a maladiilor, revizia a 10-a, varianta 999 coduri de boală) - indicație ce face obiectul unui contract cost-volum;

2. Tratamentul trombozei venoase profunde (TVP), al emboliei pulmonare (EP), precum și prevenirea TVP recurente și a EP recurente. Această indicație, indiferent de localizare, se codifică la prescriere prin codul 490 (conform clasificării internaționale a maladiilor, revizia a 10-a, varianta 999 coduri de boală) - indicație ce face obiectul unui contract cost-volum;

3. Prevenirea evenimentelor tromboembolice venoase la pacienții adulți care sunt supuși unei intervenții chirurgicale de artroplastie a șoldului sau genunchiului. Prevenirea tromboemboliei venoase (TVP) la pacienții adulți care sunt supuși artroplastiei de genunchi se codifică la prescriere prin codul 638 (conform clasificării internaționale a maladiilor, revizia a 10-a, varianta 999 coduri de boală);

Prevenirea tromboemboliei venoase (TVP) la pacienții adulți care sunt supuși artroplastiei de șold se codifică la prescriere prin codul 633 (conform clasificării internaționale a maladiilor, revizia a 10-a, varianta 999 coduri de boală).

**II. Criterii de includere**

**Indicația 1 - DCI Rivaroxabanum pentru prevenirea accidentului vascular cerebral și a emboliei sistemice la pacienții adulți cu fibrilație atrială non-valvulară și cu unul sau mai mulți factori de risc, cum sunt: accidentul vascular cerebral sau accidentul ischemic tranzitor în antecedente; vârsta  $\geq 75$  ani; hipertensiune arterială; diabet zaharat; insuficiență cardiacă simptomatică (clasa NYHA  $\geq$  II).**

Pacienți adulți cu fibrilație atrială non-valvulară și cu unul sau mai mulți factori de risc, având un scor CHA2DS2-VASC  $> 2$  la bărbați sau  $> 3$  la femei, calculat în modul următor:

- insuficiență cardiacă congestivă (semne/simptome de insuficiență cardiacă sau evidențierea unei fracții de ejecție VS reduse) - 1 punct
- hipertensiune arterială (valori tensionale în repaus de peste 140/90 mm Hg la cel puțin două ocazii sau sub tratament antihipertensiv) - 1 punct
- vârsta peste 75 de ani - 2 puncte
- diabet zaharat (glicemie a jeun peste 125 mg/dl sau peste 7 mmol/l, sau tratament cu hipoglicemice orale și/sau insulină) - 1 punct
- antecedente de accident vascular cerebral, accident ischemic tranzitor sau tromboembolism - 2 puncte
- istoric de boală vasculară (antecedente de infarct miocardic, boală arterială periferică sau placă aortică) - 1 punct
- vârsta între 65 - 74 ani - 1 punct
- sex feminin - 1 punct

**Indicația 2 - DCI Rivaroxabanum pentru tratamentul trombozei venoase profunde și al emboliei pulmonare și în prevenirea recurenței trombozei venoase profunde și a emboliei pulmonare la pacienții adulți.**

Pacienți cu:

- tromboză venoasă profundă, pentru tratamentul în faza acută;
- embolie pulmonară, pentru tratamentul în faza acută;
- tromboză venoasă profundă, pentru prevenirea recurențelor;
- embolie pulmonară, pentru prevenirea recurențelor.

**Indicația 3 - DCI Rivaroxabanum pentru prevenirea evenimentelor tromboembolice venoase la pacienții adulți care sunt supuși unei intervenții chirurgicale de artroplastie a șoldului sau genunchiului.**

- Pacienți supuși unei intervenții chirurgicale de artroplastie a șoldului sau a genunchiului.

**III. Criterii de excludere/întrerupere, oprire sau modificare a tratamentului**

- Nu se recomandă administrarea de rivaroxabanum la pacienții cu insuficiență hepatică severă sau la cei cu afecțiune hepatică asociată cu risc de sângerare;

- Nu se recomandă administrarea de rivaroxabanum la pacienții cu clearance al creatininei  $< 15$  ml/min sau la pacienții dializați;

- La pacienții cu insuficiență renală moderată (clearance de creatinină 30 - 49 ml/min) sau severă (clearance de creatinină 15 - 29 ml/min), doza recomandată pentru prevenirea AVC la pacienții cu fibrilație atrială non-valvulară este de 15 mg o dată pe zi;

- Nu se recomandă administrarea de rivaroxabanum în caz de sângerare activă sau în caz de afecțiuni care reprezintă factori de risc major pentru sângerare majoră (ulcer gastroduodenal prezent sau recent, neoplasme cu risc crescut de sângerare, traumatisme recente cerebrale sau medulare, intervenții chirurgicale recente la nivelul creierului, măduvei spinării sau oftalmologice, hemoragie intracraniană recentă, varice esofagiene, malformații arteriovenoase, anevrisme vasculare sau anomalii vasculare majore intramedulare sau intracerebrale);

- Nu se recomandă administrarea concomitentă cu anticoagulante parenterale sau cu antivitamine K, cu excepția protocoalelor de comutare de la un anticoagulant la altul (switch terapeutic) sau în cazul administrării concomitente de heparină nefracționată în cursul procedurilor intervenționale;

- Nu se recomandă administrarea de rivaroxabanum la pacienții cu sindrom antifosfolipidic;

- Nu se recomandă administrarea rivaroxabanum la pacienții purtători de proteze valvulare;

- Nu se recomandă administrarea de rivaroxabanum la pacienții cu embolie pulmonară instabilă hemodinamic sau care necesită tromboliză sau embolectomie pulmonară;

- Administrarea de rivaroxabanum trebuie întreruptă cu cel puțin 24 de ore înainte de o intervenție chirurgicală electivă sau de o procedură invazivă cu risc scăzut de sângerare, și cu cel puțin 48 de ore înainte de o intervenție chirurgicală electivă sau de o procedură invazivă cu risc moderat sau crescut de sângerare. În aceste cazuri, tratamentul trebuie reluat cât mai curând posibil după intervenție/procedură;

- Nu se recomandă întreruperea tratamentului cu rivaroxabanum la pacienții supuși ablației prin cateter pentru fibrilație atrială.

**IV. Modificarea schemei de tratament anticoagulant**

- De la anticoagulante parenterale la rivaroxabanum: aceste medicamente nu trebuie administrate concomitent. Switch-ul terapeutic trebuie efectuat la momentul următoarei doze de anticoagulant parenteral;

- De la antagoniști ai vitaminei K la rivaroxabanum la pacienții tratați pentru prevenirea accidentului vascular cerebral: inițierea tratamentului cu rivaroxabanum trebuie efectuată după sistarea administrării de antivitamine K, atunci când valoarea INR este  $\leq 3.0$ ;

- De la antagoniști ai vitaminei K la rivaroxabanum la pacienții tratați pentru TVP, EP și prevenirea recurenței TVP, EP: inițierea tratamentului cu rivaroxabanum trebuie efectuată după sistarea administrării de antivitamine K, atunci când valoarea INR este  $\leq 2.5$ ;

- De la rivaroxabanum la antivitamine K - administrarea rivaroxabanum trebuie continuată cel puțin 2 zile după inițierea tratamentului cu antivitamine K, după care se determină INR iar administrarea concomitentă de rivaroxabanum și antivitamine K se continuă până la atingerea unui INR de  $\geq 2$ .

**V. Administrare**

**Indicația 1 - DCI Rivaroxabanum pentru prevenirea accidentului vascular cerebral și a emboliei sistemice la pacienții adulți cu fibrilație atrială non-valvulară și cu unul sau mai mulți factori de risc, cum sunt: accidentul vascular cerebral sau accidentul ischemic tranzitor în antecedente; vârsta  $\geq 75$  ani; hipertensiune arterială; diabet zaharat; insuficiență cardiacă simptomatică (clasa NYHA  $\geq$  II).**

- Pentru prevenirea accidentului vascular cerebral la pacienții adulți cu fibrilație atrială non-valvulară, doza recomandată de rivaroxabanum este de 20 mg (1 comprimat de 20 mg) administrată oral o dată pe zi;

- La pacienții adulți cu insuficiență renală moderată (clearance-ul creatininei 30 - 49 ml/min) sau severă, cu

clearance la creatinină 15 ml/min - 49 ml/min se administrează 15 mg (1 comprimat de 15 mg) o dată pe zi. Nu este necesară ajustarea dozei la pacienții cu insuficiență renală ușoară (clearance-ul creatininei 50 - 80 ml/min);

- La pacienții cu fibrilație atrială non-valvulară care necesită angioplastie coronariană percutanată cu implantare de stent și fără insuficiență renală moderată sau severă, cu un clearance mai mare de 49 ml/min se poate administra doza redusă de Xarelto 15 mg o dată pe zi în asociere cu un inhibitor P2Y12, pentru o perioadă de maxim 12 luni.

**Indicația 2 - DCI Rivaroxabanum pentru tratamentul trombozei venoase profunde și al emboliei pulmonare și în prevenirea recurenței trombozei venoase profunde și a emboliei pulmonare la pacienții adulți.**

- Pentru tratamentul trombozei venoase profunde sau al emboliei pulmonare acute, doza recomandată de rivaroxabanum este de 15 mg (1 comprimat de 15 mg) administrată oral de două ori pe zi în primele 3 săptămâni, urmată de 20 mg o dată pe zi începând cu ziua 22, timp de minim 3 luni. Tratamentul de scurtă durată (de cel puțin 3 luni) este recomandat la pacienții cu TVP sau EP provocată de factori de risc tranzitorii majori (intervenție chirurgicală majoră sau traumă recentă);

- La pacienții cu TVP sau EP provocată fără legătură cu factorii de risc tranzitorii majori, TVP sau EP neprovocat sau TVP sau EP recurentă în antecedente, trebuie luată în considerare o durată mai lungă a tratamentului, iar doza de rivaroxaban este de 20 mg (1 comprimat de 20 mg) o dată pe zi.

- La pacienții cu insuficiență renală moderată (clearance-ul creatininei 30 - 49 ml/min) sau severă (clearance-ul creatininei 15 - 29 ml/min) se aplică următoarele recomandări privind dozele pentru tratamentul TVP, tratamentul EP și prevenirea recurenței TVP și a EP: pacienții trebuie tratați cu 15 mg de două ori pe zi în primele 3 săptămâni. După aceea, dacă doza recomandată este de 20 mg o dată pe zi și riscul de sângerare evaluat la pacienți depășește riscul recurenței TVP și a EP, trebuie luată în considerare reducerea dozei de la 20 mg o dată pe zi la 15 mg o dată pe zi. Recomandarea de utilizare a 15 mg se bazează pe modelul FC și nu a fost evaluată în studiu clinic.

**Indicația 3 - DCI Rivaroxabanum pentru prevenirea evenimentelor tromboembolice venoase la pacienții adulți care sunt supuși unei intervenții chirurgicale de artroplastie a șoldului sau genunchiului.**

- Pentru prevenirea evenimentelor tromboembolice venoase la pacienții adulți care sunt supuși unei intervenții chirurgicale de artroplastie a șoldului, doza recomandată de rivaroxabanum este de 10 mg (1 comprimat de 10 mg) administrată oral o dată pe zi, inițiată în primele 6 până la 10 ore de la intervenția chirurgicală și continuată timp de 5 săptămâni.

- Pentru prevenirea evenimentelor tromboembolice venoase la pacienții adulți care sunt supuși unei intervenții chirurgicale de artroplastie a genunchiului, doza recomandată de rivaroxabanum este de 10 mg (1 comprimat de 10 mg) administrată oral o dată pe zi, inițiată în primele 6 până la 10 ore de la intervenția chirurgicală și continuată timp de 2 săptămâni.

**VI. Monitorizarea tratamentului**

- În timpul tratamentului se recomandă monitorizarea pacienților pentru apariția semnelor de sângerare, și întreruperea administrării în cazul apariției de hemoragii severe.

- Nu este necesară monitorizarea parametrilor de coagulare în timpul tratamentului cu rivaroxaban în practica clinică. În situații excepționale, în care cunoașterea expunerii la rivaroxaban poate influența deciziile clinice, de exemplu în cazul supradozajului și al intervențiilor chirurgicale de urgență, un test calibrat cantitativ pentru evaluarea activității anti-factor Xa poate fi util.

- Administrarea de rivaroxaban în asociere cu dublă terapie antiplachetară la pacienți cu risc crescut cunoscut de sângerare trebuie evaluată în raport cu beneficiul în ceea ce privește prevenirea evenimentelor aterotrombotice. În plus, acești pacienți trebuie monitorizați cu atenție în vederea identificării semnelor și simptomelor de complicații hemoragice și anemie, care pot apărea după inițierea tratamentului. Orice scădere inexplicabilă a valorilor hemoglobinei sau a tensiunii arteriale necesită depistarea locului hemoragiei.

**VII. Prescriptori:**

- pentru indicația 1: medici din specialitatea cardiologie, medicină internă, neurologie, geriatrie, chirurgie vasculară, chirurgie cardiovasculară; continuarea tratamentului se poate face și de către medicul de familie în dozele și pe durata recomandată în scrisoarea medicală.

- pentru indicația 2: medici din specialitatea cardiologie, chirurgie vasculară, chirurgie cardiovasculară, medicină internă, pneumologie; continuarea tratamentului se poate face și de către medicul de familie în dozele și pe durata recomandată în scrisoarea medicală.

- pentru indicația 3: medici din specialitatea ortopedie și traumatologie.

**Protocol terapeutic corespunzător poziției nr. 61, cod (B01AF02): DCI APIXABANUM**

**I. Indicații**

1. Prevenirea accidentului vascular cerebral și a emboliei sistemice la pacienții adulți cu fibrilație atrială non-valvulară și cu unul sau mai mulți factori de risc, cum sunt: accidentul vascular cerebral sau accidentul ischemic tranzitor în antecedente; vârsta  $\geq 75$  ani; hipertensiune arterială; diabet zaharat; insuficiență cardiacă simptomatică (clasa NYHA  $\geq$  II). Această indicație se codifică la prescriere prin codul 486 (conform clasificării internaționale a maladiilor, revizia a 10-a, varianta 999 coduri de boală);

2. Tratamentul trombozei venoase profunde (TVP), al emboliei pulmonare (EP), precum și prevenirea TVP recurente și a EP recurente. Această indicație, indiferent de localizare, se codifică la prescriere prin codul 490 (conform clasificării internaționale a maladiilor, revizia a 10-a, varianta 999 coduri de boală);

3. Prevenirea evenimentelor tromboembolice venoase la pacienții adulți care sunt supuși unei intervenții chirurgicale de artroplastie a șoldului sau genunchiului. Prevenirea tromboemboliei venoase (TVP) la pacienții adulți care sunt supuși artroplastiei de genunchi se codifică la prescriere prin codul 638 (conform clasificării internaționale a maladiilor, revizia a 10-a, varianta 999 coduri de boală);

Prevenirea tromboemboliei venoase (TVP) la pacienții adulți care sunt supuși artroplastiei de șold se codifică la prescriere prin codul 633 (conform clasificării internaționale a maladiilor, revizia a 10-a, varianta 999 coduri de boală).

**II. Criterii de includere**

**Indicația 1 - DCI Apixabanum pentru prevenirea accidentului vascular cerebral și a emboliei sistemice la pacienții adulți cu fibrilație atrială non-valvulară și cu unul sau mai mulți factori de risc, cum sunt:**

**accidentul vascular cerebral sau accidentul ischemic tranzitor în antecedente; vârsta  $\geq 75$  ani; hipertensiune arterială; diabet zaharat; insuficiență cardiacă simptomatică (clasa NYHA  $\geq$  II).**

Pacienți adulți cu fibrilație atrială non-valvulară și cu unul sau mai mulți factori de risc, având un scor CHA2DS2-VASC  $> 2$  la bărbați sau  $> 3$  la femei, calculat în modul următor:

- insuficiența cardiacă congestivă (semne/simptome de insuficiență cardiacă sau evidențierea unei fracții de ejeție VS reduce) - 1 punct
- hipertensiune arterială (valori tensionale în repaus de peste 140/90 mm Hg la cel puțin două ocazii sau sub tratament antihipertensiv) - 1 punct
- vârsta peste 75 de ani - 2 puncte
- diabet zaharat (glicemie a jeun peste 125 mg/dl sau peste 7 mmol/l, sau tratament cu hipoglicemice orale și/sau insulină) - 1 punct
- antecedente de accident vascular cerebral, accident ischemic tranzitor sau tromboembolism - 2 puncte
- istoric de boală vasculară (antecedente de infarct miocardic, boală arterială periferică sau placă aortică) - 1 punct
- vârsta între 65 - 74 ani - 1 punct
- sex feminin - 1 punct

**Indicația 2 - DCI Apixabanum pentru tratamentul pacienților cu tromboză venoasă profundă, al emboliei pulmonare, prevenirea trombozei venoase profunde recurente și a emboliei pulmonare recurente.**

Pacienți cu:

- tromboză venoasă profundă, pentru tratamentul în faza acută;
- embolie pulmonară, pentru tratamentul în faza acută;
- tromboză venoasă profundă, pentru prevenirea recurențelor;
- embolie pulmonară, pentru prevenirea recurențelor.

**Indicația 3 - DCI Apixabanum pentru prevenirea evenimentelor tromboembolice venoase la pacienții adulți care sunt supuși unei intervenții chirurgicale de artroplastie a șoldului sau genunchiului.**

Pacienți supuși unei intervenții chirurgicale de artroplastie a șoldului sau a genunchiului.

**III. Criterii de excludere/întrerupere, oprire sau modificare a tratamentului**

- Nu se recomandă administrarea de apixabanum la pacienții cu insuficiență hepatică severă sau la cei cu afecțiuni hepatice asociate cu risc de sângerare;
- Nu se recomandă administrarea de apixabanum la pacienții cu clearance al creatininei  $< 15$  ml/min sau la pacienții dializați;
- Este necesară reducerea dozelor la jumătate la pacienții cu clearance al creatininei între 15-29 ml/min;
- Nu se recomandă administrarea de apixabanum în caz de sângerare activă sau în caz de afecțiuni care reprezintă factori de risc major pentru sângerare majoră (ulcer gastroduodenal prezent sau recent, neoplasme cu risc crescut de sângerare, traumatisme recente cerebrale sau medulare, intervenții chirurgicale recente la nivelul creierului, măduvei spinării sau oftalmologice, hemoragie intracraniană recentă, varice esofagiene, malformații arteriovenoase, anevrisme vasculare sau anomalii vasculare majore intramedulare sau intracerebrale);
- Nu se recomandă administrarea concomitentă cu anticoagulante parenterale sau cu antivitamine K, cu excepția protocoalelor de comutare de la un anticoagulant la altul (switch terapeutic) sau în cazul administrării concomitente de heparină nefracționată în cursul procedurilor intervenționale;
- Nu se recomandă administrarea de apixabanum la pacienții cu sindrom antifosfolipidic;
- Nu se recomandă administrarea apixabanum la pacienții purtători de proteze valvulare;
- Nu se recomandă administrarea de apixabanum la pacienții cu embolie pulmonară instabilă hemodinamic sau care necesită tromboliză sau embolectomie pulmonară;
- Administrarea de apixabanum trebuie întreruptă cu cel puțin 24 de ore înainte de o intervenție chirurgicală electivă sau de o procedură invazivă cu risc scăzut de sângerare, și cu cel puțin 48 de ore înainte de o intervenție chirurgicală electivă sau de o procedură invazivă cu risc moderat sau crescut de sângerare. În aceste cazuri, tratamentul trebuie reluat cât mai curând posibil după intervenție/procedura;
- Nu se recomandă întreruperea tratamentului cu apixabanum la pacienții supuși ablației prin cateter pentru fibrilație atrială.

**IV. Modificarea schemei de tratament anticoagulant**

- De la anticoagulante parenterale la apixabanum: aceste medicamente nu trebuie administrate concomitent. Switch-ul terapeutic trebuie efectuat la momentul următoarei doze de anticoagulant parenteral;
- De la antagoniști ai vitaminei K la apixabanum: inițierea tratamentului cu apixabanum trebuie efectuată după sistarea administrării de antivitamine K, atunci când valoarea INR este  $< 2$ ;
- De la apixabanum la antivitamine K - administrarea apixabanum trebuie continuată cel puțin 2 zile după inițierea tratamentului cu antivitamine K, după care se determină INR iar administrarea concomitentă de apixabanum și antivitamine K se continuă până la atingerea unui INR de  $\geq 2$ .

**V. Administrare**

**Indicația 1 - DCI Apixabanum pentru prevenirea accidentului vascular cerebral și a emboliei sistemice la pacienții adulți cu fibrilație atrială non-valvulară și cu unul sau mai mulți factori de risc, cum sunt: accidentul vascular cerebral sau accidentul ischemic tranzitor în antecedente; vârsta  $\geq 75$  ani; hipertensiune arterială; diabet zaharat; insuficiență cardiacă simptomatică (clasa NYHA  $\geq$  II).**

- Pentru prevenirea accidentului vascular cerebral la pacienții adulți cu fibrilație atrială non-valvulară, doza recomandată de apixabanum este de 5 mg administrată oral de două ori pe zi
- Doza de apixabanum trebuie redusă la 2,5 mg administrată oral de două ori pe zi la pacienții cu fibrilație atrială non-valvulară și cel puțin 2 din următoarele caracteristici:

- (1) vârsta  $\geq 80$  de ani;
- (2) greutate corporală sub 60 kg;
- (3) creatinina serică  $\geq 1.5$  mg/dl,

- Doza de apixabanum trebuie redusă la 2,5 mg administrată oral de două ori pe zi la pacienții cu fibrilație atrială non-valvulară și insuficiență renală severă (clearance al creatininei 15 - 29 ml/min).

**Indicația 2 - DCI Apixabanum pentru tratamentul pacienților cu tromboză venoasă profundă, al emboliei pulmonare, prevenirea trombozei venoase profunde recurente și a emboliei pulmonare recurente;**

- Pentru tratamentul trombozei venoase profunde sau a emboliei pulmonare, doza recomandată de apixabanum este de 10 mg administrată oral de două ori pe zi (2 comprimate de 5 mg x 2/zi) în primele 7 zile, urmată din ziua 8 de 5 mg de două ori pe zi timp de minim 3 luni.

- În caz de TVP sau EP provocată fără legătură cu factori de risc tranzitorii majori, TVP sau EP neprovocată sau TVP sau EP recurentă în antecedente, trebuie luată în considerare o durată mai lungă a tratamentului iar doza de apixabanum trebuie scăzută după 6 luni la 2,5 mg de două ori pe zi.

**Indicația 3 - DCI Apixabanum pentru prevenirea evenimentelor tromboembolice venoase la pacienții adulți care sunt supuși unei intervenții chirurgicale de artroplastie a șoldului sau genunchiului.**

- Pentru prevenirea evenimentelor tromboembolice venoase la pacienții adulți care sunt supuși unei intervenții chirurgicale de artroplastie a șoldului, doza recomandată de apixabanum este de 2,5 mg administrată oral de două ori pe zi, inițiată în primele 12 până la 24 de ore de la intervenția chirurgicală și continuată timp de 32 de zile.

- Pentru prevenirea evenimentelor tromboembolice venoase la pacienții adulți care sunt supuși unei intervenții chirurgicale de artroplastie a genunchiului, doza recomandată de apixabanum este de 2,5 mg administrată oral de două ori pe zi, inițiată în primele 12 până la 24 de ore de la intervenția chirurgicală și continuată timp de 10 până la 14 de zile.

**VI. Monitorizarea tratamentului**

În timpul tratamentului se recomandă monitorizarea pacienților pentru apariția semnelor de sângerare, și întreruperea administrării în cazul apariției de hemoragii severe.

Tratamentul cu apixaban nu necesită monitorizarea de rutină a expunerii. În situații excepționale, în care cunoașterea expunerii la apixaban poate influența deciziile clinice, de exemplu în cazul supradozajului și al intervențiilor chirurgicale de urgență, un test calibrat cantitativ pentru evaluarea activității anti-factor Xa poate fi util.

**VII. Prescriptori:**

- pentru indicația 1: medici din specialitatea cardiologie, medicină internă, neurologie, geriatrie, chirurgie vasculară, chirurgie cardiovasculară; continuarea tratamentului se poate face și de către medicul de familie în dozele și pe durata recomandată în scrisoarea medicală.

- pentru indicația 2: medici din specialitatea cardiologie, chirurgie vasculară, chirurgie cardiovasculară, medicină internă, pneumologie; continuarea tratamentului se poate face și de către medicul de familie în dozele și pe durata recomandată în scrisoarea medicală.

- pentru indicația 3: medici din specialitatea ortopedie și traumatologie.

**Protocol terapeutic corespunzător poziției nr. 62, cod (B01AX07): DCI CAPLACIZUMABUM**

**I. Indicație:**

Tratamentul adulților, care manifestă un episod de purpură trombocitopenică trombotică dobândită (PTTd), în asociere cu plasmafereză și tratament imunosupresor.

**II. Criterii de includere:**

Purpura trombotică trombocitopenică dobândită (pTTD) este o boală autoimună hematologică rară sau microangiopatie trombotică caracterizată prin: trombocitopenie, anemie hemolitică microangiopatică și disfuncție multiplă de organ.

Afectând de obicei adulții (în 91% din cazuri), cu vârste cuprinse între 30 și 50 de ani, în special sexul feminin (de 2,5 - 3,5 ori mai frecvent decât în cazul sexului masculin) și are o incidență de 2 - 4 cazuri/1 milion de locuitori.

Purpura trombotică trombocitopenică dobândită (pTTD) este o afecțiune fulminantă în care este prezentă următoarea pentadă clinică:

- Trombocitopenie, epistaxis, vânătăi, petesii, gingivoragii, hemoptizii, sângerări gastrointestinale;
- Anemie hemolitică microangiopatică;
- Afectare neurologică: pareza, afazie, disartrie, tulburări vizuale însoțite de hemoragii retiniene, AVC, convulsii, coma;
- Afectare renală (mai ales, în sindromul hemolitic uremic) cu hematurie, proteinurie, creșterea ureei și creatininei;

- Febră variabilă (> 37,5 grade C), paloare, astenie, artralгии, mialgii.

- pTTD este cauzată de o deficiență severă a metaloproteazei ADAMTS 13 ca urmare a prezentei autoanticorpilor inhibitori. Scăderea activității ADAMTS 13 duce la o acumulare a multimerilor Factorului von Willebrand care se leagă de trombocite și induce agregare plachetară.

Apariția pTTD poate fi asociată cu o serie de factori cu posibil rol cauzal, precum:

- boli autoimune (lupus eritematos sistemic, sindrom antifosfolipidic),
- sarcina (în trimestrul III) și utilizarea de estrogeni,
- neoplasme,
- infecții (HIV/SIDA, Streptococcus pneumoniae, Escherichia coli),
- medicamente (Chinină, Ticlopidin, Ciclosporină, Clopidogrel),
- transplant de celule stem,
- operații pe cord,
- forme familiale.

Diagnosticul de pTTD poate fi confirmat în cazul în care activitatea ADAMTS 13 < 10% și sunt prezenți anticorpii anti-ADAMTS 13 la testele de laborator (testare ADAMTS 13 cantitative sau semi-cantitativă).

Deoarece accesul la testarea ADAMTS 13 este limitativ și pTTD este considerată o urgență medicală, nu este recomandat să se aștepte rezultatele ADAMTS 13, ci se recomandă începerea tratamentului pe baza semnelor și simptomelor clinice.

**III. Tratament:**

**Doze:**

Prima doză

Injecție intravenoasă cu Caplacizumab 10 mg, administrată înainte de plasmafereză.

Doze ulterioare

Administrare subcutanată zilnică de caplacizumab 10 mg după încheierea fiecărei ședințe de plasmafereză, pe toată durata plasmaferezei administrate zilnic, urmată de o injecție subcutanată cu Caplacizumab 10 mg

administrată zilnic timp de 30 zile după oprirea plasmaferezei efectuate zilnic.

Dacă la încheierea acestei perioade există dovezi că boala imunologică nu s-a remis, se recomandă optimizarea tratamentului imunosupresor și continuarea administrării subcutanate zilnice de Caplacizumab 10 mg până la remiterea semnelor bolii imunologice preexistente (de exemplu, 3 normalizarea constantă a nivelului activității ADAMTS13 (Proteina de clivaj al Factorului von Willebrand)).

Nu sunt disponibile date privind repetarea tratamentului cu caplacizumab.

#### Doză omisă

În cazul în care este omisă o doză de cablacizumab, aceasta poate fi administrată în interval de 12 ore.

Dacă au trecut mai mult de 12 ore de la momentul la care doza ar fi trebuit administrată, doza omisă NU trebuie administrată, iar următoarea doză trebuie administrată conform schemei uzuale de administrare.

#### **IV. Monitorizarea tratamentului:**

Insuficiență renală

Nu este necesară ajustarea dozei la pacienții cu insuficiență renală.

Insuficiență hepatică

Nu este necesară ajustarea dozei la pacienții cu insuficiență hepatică.

Vârșnici

Deși experiența privind utilizarea caplacizumab la vârstnici este limitată, nu există dovezi care să sugereze că sunt necesare ajustarea dozei sau precauții speciale la pacienții vârstnici.

Mod de administrare

Prima doză de caplacizumab trebuie administrată sub forma unei injecții intravenoase. Dozele ulterioare trebuie administrate prin injecție subcutanată în zona abdominală.

Trebuie evitate injecțiile în zona peri-ombilicală, iar injecțiile consecutive nu trebuie administrate în același cadran abdominal.

Pacienții sau persoanele care îi îngrijesc sunt în măsură să administreze injectabil medicamentul după instruirea adecvată privind tehnica de administrare a injecției subcutanate.

#### **V. Atenționări și precauții speciale pentru utilizare:**

Hemoragie activă semnificativă clinic

Tratamentul cu caplacizumab trebuie întrerupt în cazul hemoragiei active semnificative clinic.

Dacă este cazul, pentru a corecta hemostaza trebuie avută în vedere utilizarea concentratului de factor von Willebrand. Tratamentul cu caplacizumab trebuie reinițiat numai la recomandarea unui medic cu experiență în abordarea terapeutică a pacienților cu microangiopatie trombotică.

Risc crescut de hemoragie

Din cauza unui risc de hemoragie posibil crescut, inițierea sau continuarea tratamentului cu anticoagulante orale sau cu heparină în doză crescută necesită evaluarea raportului beneficiu/risc și monitorizarea clinică atentă.

Deși în studiile clinice nu s-a observat un risc crescut de hemoragie, tratamentul concomitent cu agenți antiplachetari și/sau a heparinei cu

Greutate moleculară mică (LMWH) necesită evaluarea raportului beneficiu/risc și monitorizarea clinică atentă.

La pacienții cu coagulopatii

Din cauza unui risc de hemoragie posibil crescut, utilizarea caplacizumab la pacienții cu Coagulopatie preexistentă (de exemplu hemofilie, deficite ale altor factori de coagulare) va fi însoțită de monitorizarea clinică atentă.

La pacienții care vor fi supuși intervențiilor chirurgicale

În cazul în care un pacient va fi supus unei intervenții chirurgicale electivă sau unei proceduri stomatologice, pacientul trebuie sfătuit să informeze medicul sau medicul stomatolog că utilizează caplacizumab, iar tratamentul trebuie oprit cu minimum 7 zile înainte de intervenția planificată. De asemenea, pacientul trebuie să informeze medicul care supraveghează tratamentul cu caplacizumab în ceea ce privește procedura planificată.

Dacă este necesară efectuarea intervenției chirurgicale în regim de urgență, trebuie avută în vedere utilizarea concentratului de factor von Willebrand pentru a corecta hemostaza.

Insuficiență hepatică severă

La pacienții cu insuficiență hepatică acută sau cronică severă nu s-au efectuat studii validate cu caplacizumab și nu sunt disponibile date privind utilizarea caplacizumab la aceste grupe de pacienți.

Utilizarea caplacizumab la această grupă de pacienți necesită evaluarea raportului beneficiu/risc și monitorizarea clinică atentă.

#### **VII. Criterii de întrerupere a tratamentului:**

Hipersensibilitate la substanța activă sau la oricare dintre excipienții (zaharoză, acid citric anhidru, citrat trisodic dihidrat, polisorbat 80).

#### **VIII. Prescriptori:**

Medicii din specialitatea hematologie din unitățile de specialitate prin care se derulează programul.

### **Protocol terapeutic corespunzător poziției nr. 63 cod (B02BX04): DCI ROMIPLOSTINUM**

#### **I. Adulți**

##### **I. Criterii de includere**

Romiplostinum este indicat pacienților adulți cu purpura trombocitopenică imună (idiopatică) cronică (PTI), care sunt refractari la alte tratamente (de exemplu: corticosteroizi, imunoglobuline).

##### **II. Criterii de excludere:**

- insuficiență hepatică;
- hipersensibilitate la substanța activă sau la oricare dintre excipienții.

##### **III. Tratament**

Doze:

- romiplostim poate fi administrat o dată pe săptămână ca injecție subcutanată;
- doza inițială de romiplostim este de 1 µg/kg, în funcție de greutatea corporală actuală a pacientului;
- calcularea dozei:

Doza inițială sau dozele ulterioare:	Greutate*) în kg x Doza exprimată în $\mu\text{g}/\text{kg}$ = Doza individuală a pacientului exprimată în $\mu\text{g}$
Volumul care trebuie administrat:	Doza în $\mu\text{g}$ x 1 ml/500 $\mu\text{g}$ = cantitatea în ml ce trebuie injectată
Exemplu:	Pacient de 75 kg căruia i se inițiază tratamentul cu 1 $\mu\text{g}/\text{kg}$ de romiplostim. Doza individuală a pacientului = 75 kg x 1 $\mu\text{g}/\text{kg}$ = 75 $\mu\text{g}$ Cantitatea corespunzătoare de Romiplostinum care trebuie injectată = 75 $\mu\text{g}$ x 1 ml/500 $\mu\text{g}$ = 0,15 ml
*) La inițierea tratamentului când se calculează doza de romiplostim trebuie folosită întotdeauna greutatea corporală actuală. Ajustările ulterioare se bazează numai pe modificările numărului de trombocite și se fac cu creșteri de câte 1 $\mu\text{g}/\text{kg}$ (vezi tabelul de mai jos).	

- ajustarea dozelor:
  - doza săptămânală de romiplostim trebuie să fie crescută cu câte 1  $\mu\text{g}/\text{kg}$ , până când pacientul atinge un număr de trombocite  $\geq 50 \times 10^9/\text{l}$ ;
  - numărul de trombocite trebuie evaluat săptămânal, până la atingerea unui număr stabil de trombocite ( $\geq 50 \times 10^9/\text{l}$  timp de cel puțin 4 săptămâni fără ajustarea dozelor). În continuare, numărul de trombocite trebuie evaluat în fiecare lună;
  - doza maximă săptămânală de 10  $\mu\text{g}/\text{kg}$  nu trebuie depășită;
  - se ajustează doza după cum urmează:

Numărul trombocitelor ( $\times 10^9/\text{l}$ )	Acțiune
< 50	Se crește doza săptămânală cu 1 $\mu\text{g}/\text{kg}$ .
> 150 timp de 2 săptămâni consecutive	Se reduce doza săptămânală cu 1 $\mu\text{g}/\text{kg}$ .
> 250	Nu se administrează doza, se continuă măsurarea săptămânală a numărului trombocitelor. După ce numărul trombocitelor a scăzut la < 150 $\times 10^9/\text{l}$ , tratamentul se reia cu o doză săptămânală redusă cu 1 $\mu\text{g}/\text{kg}$ .

- Ca urmare a variabilității interindividuale a răspunsului plachetar, la unii pacienți numărul de trombocite poate scădea brusc sub  $50 \times 10^9/\text{l}$  după scăderea dozei sau întreruperea tratamentului. În aceste cazuri, dacă este indicat clinic, pot fi luate în considerare valori-limită mai mari ale numărului de trombocite pentru scăderea dozei ( $200 \times 10^9/\text{l}$ ) și întreruperea tratamentului ( $400 \times 10^9/\text{l}$ ), conform raționamentului clinic.

- Tratamentul se administrează sub supraveghere medicală sau autoadministrare.
- Pacienții adulți care au un număr stabil de trombocite  $\geq 50 \times 10^9/\text{l}$  timp de cel puțin 4 săptămâni fără să necesite ajustarea dozei pot să își autoadministreze soluția injectabilă de Romiplostinum la aprecierea medicului care îi îngrijește. Pacienții eligibili pentru autoadministrarea Romiplostinum trebuie instruiți cu privire la aceste proceduri. După primele 4 săptămâni de autoadministrare, pacienții trebuie observați din nou în timpul procesului de reconstituire și administrare a Romiplostinum. Pacienților care demonstrează abilitatea de reconstituire și autoadministrare a Romiplostinum le este permisă continuarea autoadministrării. În caz contrar, administrarea se va face sub supraveghere medicală.

#### IV. Criterii de întrerupere a tratamentului:

- pierderea răspunsului după tratament administrat în intervalul de doze recomandate (după patru săptămâni de tratament cu doza maximă săptămânală de 10  $\mu\text{g}/\text{kg}$  romiplostim, dacă numărul trombocitelor nu crește la o valoare suficientă pentru a evita hemoragiile semnificative din punct de vedere clinic);
- eșecul menținerii răspunsului plachetar cu tratament administrat în intervalul de doze recomandate;
- semne clinice și biologice de insuficiență hepatică;
- hipersensibilitate la substanța activă sau la oricare dintre excipienți;
- necompliance pacientului.

**V. Prescripții:** Tratamentul cu romiplostinum trebuie inițiat și monitorizat de către un medic hematolog."

## 2. Copii cu vârsta de un an și peste

### I. Criterii de includere

Romiplostim este indicat pentru pacienții cu purpură trombocitopenică imună (idiopatică) cronică (PTI) cu vârsta de un an și peste, care sunt refractari la alte tratamente (de exemplu: corticosteroizi, imunoglobuline).

### II. Criterii de excludere:

- insuficiență hepatică;
- hipersensibilitate la substanța activă sau la oricare dintre excipienți.

### III. Doze

Romiplostim poate fi administrat o dată pe săptămână ca injecție subcutanată.

Doza inițială de romiplostim este de 1  $\mu\text{g}/\text{kg}$ , în funcție de greutatea corporală actuală a pacientului.

Doza individuală a pacientului ( $\mu\text{g}$ )	Doza individuală a pacientului ( $\mu\text{g}$ ) = greutatea corporală (kg) x doza exprimată în $\mu\text{g}/\text{kg}$ La inițierea tratamentului, pentru calcularea dozei inițiale trebuie utilizată întotdeauna greutatea corporală actuală.					
	• La copii și adolescenți, ajustările ulterioare ale dozei se realizează în funcție de numărul de trombocite și modificările greutății corporale. Se recomandă ca reevaluarea greutății corporale să se efectueze la interval de 12 săptămâni.					
Dacă doza individuală a pacientului este $\geq 23 \mu\text{g}$	Reconstituirea medicamentului liofilizat se realizează astfel:					
	Flacon de Romiplostinum pentru o singură utilizare	Conținutul total de romiplostim al flaconului		Volumul de apă sterilă pentru preparate injectabile	Cantitatea administrată și volumul	Concentrația finală
	125 $\mu\text{g}$	230 $\mu\text{g}$	+	0,44 ml	= 125 $\mu\text{g}$ în 0,25 ml	500 $\mu\text{g}/\text{ml}$
	250 $\mu\text{g}$	375 $\mu\text{g}$	+	0,72 ml	= 250 $\mu\text{g}$ în 0,5 ml	500 $\mu\text{g}/\text{ml}$

	500 µg	625 µg	+ 1,2 ml	= 500 µg în 1 ml	500 µg/ml
	Concentrația rezultată este 500 µg/ml. Volumul care trebuie administrat (ml) = doza individuală a pacientului (µg)/500 µg/ml (A se rotunji volumul la cea mai apropiată sutime de ml.)				
Dacă doza individuală a pacientului este < 23 µg	Pentru a se asigura administrarea unei doze exacte este necesară diluarea. Reconstituirea medicamentului liofilizat se realizează astfel:				
	Romiplostinum în flacon cu o singură utilizare	Adăugați acest volum de soluție de clorură de sodiu 9 mg/ml (0,9%) sterilă, fără conservanți pentru preparate injectabile, la flaconul reconstituit		Concentrația după diluare	
	125 µg	1,38 ml		125 µg/ml	
	250 µg	2,25 ml		125 µg/ml	
	500 µg	3,75 ml		125 µg/ml	
	Concentrația rezultată este 125 µg/ml. Volumul care trebuie administrat (ml) = doza individuală a pacientului (µg)/125 µg/ml (A se rotunji volumul la cea mai apropiată sutime de ml.)				
Exemplu	În cazul unui pacient cu greutatea corporală de 10 kg, doza de inițiere este 1 µg/kg de romiplostim. Doza individuală a pacientului (µg) = 10 kg x 1 µg/kg = 10 µg Întrucât doza este < 23 µg, este necesară diluarea pentru a se asigura administrarea dozei exacte. Reconstituirea medicamentului liofilizat se realizează conform procedurii mai sus descrise. Concentrația rezultată este 125 µg/ml. Volumul care trebuie administrat (ml) = 10 µg/125 µg/ml = 0,08 ml				

## Ajustarea dozelor

Doza săptămânală de romiplostim trebuie să fie crescută cu câte 1 µg/kg, până când pacientul atinge un număr de trombocite  $\geq 50.000/\mu\text{l}$ . Numărul de trombocite trebuie evaluat săptămânal, până la atingerea unui număr stabil de trombocite ( $\geq 50.000/\mu\text{l}$  timp de cel puțin 4 săptămâni fără ajustarea dozelor). În continuare, numărul de trombocite trebuie evaluat în fiecare lună. Doza maximă săptămânală de 10 µg/kg nu trebuie depășită.

Ajustați doza după cum urmează:

Numărul trombocitelor ( $\times 10^9/\text{l}$ )	Acțiune
< 50	Se crește doza săptămânală cu 1 µg/kg.
> 150 timp de 2 săptămâni consecutive	Se reduce doza săptămânală cu 1 µg/kg.
> 250	Nu se administrează doza, se continuă măsurarea săptămânală a numărului trombocitelor. După ce numărul trombocitelor a scăzut la $< 150 \times 10^9/\text{l}$ , tratamentul se reia cu o doză săptămânală redusă cu 1 µg/kg.

Ca urmare a variabilității interindividuale a răspunsului plachetar, la unii pacienți numărul de trombocite poate scădea brusc sub  $50 \times 10^9/\text{l}$  după scăderea dozei sau întreruperea tratamentului. În aceste cazuri, dacă este indicat clinic, pot fi luate în considerare valori-limită mai mari ale numărului de trombocite pentru scăderea dozei ( $200 \times 10^9/\text{l}$ ) și întreruperea tratamentului ( $400 \times 10^9/\text{l}$ ), conform raționamentului clinic.

Tratamentul se administrează sub supraveghere medicală sau de către aparținătorii care au fost instruiți să administreze copiii medicația; nu este permisă autoadministrarea la copii și adolescenți

**IV. Criterii de întrerupere a tratamentului:**

1. pierderea răspunsului după tratament administrat în intervalul de doze recomandate (după patru săptămâni de tratament cu doza maximă săptămânală de 10 µg/kg romiplostim, dacă numărul trombocitelor nu crește la o valoare suficientă pentru a evita hemoragiile semnificative din punct de vedere clinic);
2. eșecul menținerii răspunsului plachetar cu tratament administrat în intervalul de doze recomandate;
3. semne clinice și biologice de insuficiență hepatică;
4. hipersensibilitate la substanța activă sau la oricare dintre excipienți;
5. necomplianța pacientului.

**V. Prescriptori:**

Tratamentul cu romiplostinum trebuie inițiat și monitorizat de către medicii din specialitatea pediatrie cu atestat/specializare oncologie pediatrică/hematologie și oncologie pediatrică, medicii din specialitatea hematologie-oncologie pediatrică.

**Protocol terapeutic corespunzător poziției nr. 64 cod (B02BX05): DCI ELTROMBOPAG****I. Adulți****I. Indicația terapeutică**

Revolade este indicat pentru tratamentul pacienților adulți, cu trombocitopenie imună primară (TIP), cu o durată de 6 luni sau mai mult de la diagnosticare, și care sunt refractari la alte tratamente (de exemplu corticosteroizi, imunoglobuline).

**II. Criterii de includere în tratament**

Pacienți adulți cu TIP care sunt refractari la alte tratamente (de exemplu corticoizi, imunoglobuline).

**III. Criterii de excludere**

Hipersensibilitate la eltrombopag sau la oricare dintre celelalte componente ale acestui medicament.  
Eltrombopag nu trebuie administrat pacienților cu TIP și cu insuficiență hepatică (scor Child-Pugh  $\geq 5$ ) cu excepția cazului în care beneficiul așteptat depășește riscul identificat de tromboză portală venoasă.

**IV. Tratament**

Tratamentul cu eltrombopag trebuie inițiat și monitorizat de către un medic cu experiență în tratamentul



afecțiunilor hematologice.

### 1. Mod de administrare:

Administrare orală. Comprimatele trebuie administrate cu cel puțin două ore înainte sau patru ore după orice produse precum antiacidele, produsele lactate (sau alte produse alimentare care conțin calciu) sau suplimentele cu minerale care conțin cationi polivalenți (de exemplu fier, calciu, magneziu, aluminiu, seleniu și zinc)

### 2. Doze:

- Dozele de eltrombopag trebuie individualizate în funcție de numărul de trombocite ale pacientului.
- Scopul tratamentului cu eltrombopag nu trebuie să fie de normalizare a numărului de trombocite.
- Se recomandă utilizarea celei mai mici doze de eltrombopag pentru a atinge și menține un număr de trombocite  $\geq 50000/\mu\text{l}$ .
- Doza inițială recomandată de eltrombopag este de 50 mg o dată pe zi.
- Ajustările dozei se fac în funcție de răspunsul trombocitar. Eltrombopag nu trebuie utilizat pentru normalizarea numărului de trombocite. În cadrul studiilor clinice, numărul de trombocite a crescut în general în decurs de 1 până la 2 săptămâni după inițierea tratamentului cu eltrombopag și a scăzut în decurs de 1 până la 2 săptămâni după întreruperea tratamentului.

### Ajustarea dozelor:

- După inițierea tratamentului cu eltrombopag, doza trebuie ajustată pentru a obține și a menține un număr de trombocite  $\geq 50000/\mu\text{l}$ , necesar pentru a se reduce riscul de hemoragie.
- Nu trebuie depășită o doză zilnică de 75 mg.
- Ajustarea standard a dozei de eltrombopag, fie creștere, fie reducere, este de 25 mg o dată pe zi.
- Tabloul clinic hematologic și analizele hepatice trebuie monitorizate în mod regulat în cursul tratamentului cu eltrombopag și dozele de eltrombopag trebuie modificate în funcție de numărul de trombocite (conform tabelului de mai jos). În cursul tratamentului cu eltrombopag, trebuie evaluată săptămânal hemograma (HLG) completă, inclusiv numărul de trombocite și frotiuri din sângele periferic până la obținerea unui număr de trombocite stabil ( $\geq 50000/\mu\text{l}$  timp de cel puțin 4 săptămâni). Ulterior, trebuie monitorizată lunar HLG, inclusiv numărul de trombocite și frotiuri din sângele periferic.

Număr de trombocite	Ajustarea dozei sau răspuns
$< 50000/\mu\text{l}$ după cel puțin 2 săptămâni de tratament	Creșteți doza zilnică cu 25 mg până la maximum 75 mg pe zi.
$\geq 50000/\mu\text{l}$ până la $\leq 150000/\mu\text{l}$	Administrați cea mai mică doză de eltrombopag și/sau medicație concomitentă pentru TIP în vederea menținerii numărului de trombocite care previne sau reduce hemoragia.
$> 150000/\mu\text{l}$ până la $\leq 250000/\mu\text{l}$	Reduceți doza zilnică cu 25 mg. Așteptați 2 săptămâni pentru a evalua efectele acestei reduceri și ale oricărei ajustări ulterioare de doză.
$> 250000/\mu\text{l}$	Întrerupeți administrarea eltrombopag; creșteți frecvența monitorizării trombocitelor la două pe săptămână. Atunci când numărul de trombocite este $\leq 100000/\mu\text{l}$ , reinițiați tratamentul cu o doză zilnică redusă cu 25 mg.

\* La pacienții care iau 25 mg eltrombopag o dată la două zile, se crește doza la 25 mg o dată pe zi.

♦ La pacienții care iau 25 mg eltrombopag o dată pe zi, se va avea în vedere administrarea unei doze de 12,5 mg o dată pe zi sau, alternativ, a unei doze de 25 mg o dată la două zile.

- Trebuie să se aștepte cel puțin 2 săptămâni pentru a observa efectul oricărei ajustări a dozei asupra răspunsului trombocitar al pacientului, înainte de a lua în considerare o altă ajustare a dozei.

### Asociere

Eltrombopag poate fi asociat altor medicamente pentru TIP. Doza medicamentelor pentru TIP administrate concomitent trebuie modificată, conform necesităților medicale, pentru a evita creșterile excesive ale numărului de trombocite în timpul tratamentului cu eltrombopag.

### 3. Monitorizarea tratamentului:

- Înainte de inițierea tratamentului cu eltrombopag, trebuie examinat cu atenție frotiul din sângele periferic pentru a stabili nivelul inițial al anomaliilor morfologice celulare.

- După identificarea unei doze fixe de eltrombopag, trebuie efectuată lunar o hemoleucogramă (HLG) completă cu formulă leucocitară.

- Dacă se observă celule imature sau displazice, frotiurile din sângele periferic trebuie examinate pentru anomalii morfologice noi sau agravate (de exemplu hematii nucleate și în picătură, leucocite imature) sau citopenie (citopenii).

- Dacă pacientul prezintă anomalii morfologice noi sau agravate ori citopenie (citopenii), tratamentul cu eltrombopag trebuie întrerupt și trebuie luată în considerare o biopsie medulară, inclusiv colorația pentru fibroză.

- Nivelurile serice ale alanin aminotransferazei (ALT), aspartat aminotransferazei (AST) și ale bilirubinei trebuie determinate înainte de inițierea tratamentului cu eltrombopag, la interval de 2 săptămâni în cursul fazei de ajustare a dozei și lunar, după stabilirea unei doze fixe.

- Se recomandă monitorizarea oftalmologică de rutină a pacienților.

### V. Criterii pentru întreruperea tratamentului cu Eltrombopag

- Tratamentul cu eltrombopag trebuie întrerupt dacă numărul de trombocite nu crește până la un nivel suficient pentru a preveni sângerarea importantă clinic după 4 săptămâni de tratament cu o doză de eltrombopag 75 mg o dată pe zi.

- Eșecul menținerii răspunsului plachetar cu tratament administrat în intervalul de doze recomandate

- Tratamentul cu eltrombopag trebuie întrerupt dacă valorile de ALT cresc ( $\geq 3$  ori limita superioară a valorii normale x [LSVN] la pacienți cu funcție hepatică normală sau  $\geq 3$  x față de valorile inițiale, sau  $> 5$  x LSVN, oricare dintre acestea este mai mică, la pacienți cu creșteri ale valorilor transaminazelor înainte de tratament) și sunt:

- progresive sau
- persistente timp de  $\geq 4$  săptămâni sau

- însoțite de creșterea bilirubinei directe sau
- însoțite de simptome clinice de leziune hepatică sau dovezi de decompensare hepatică
- Prezența de anomalii morfologice noi sau agravate ori citopenii (citopenii)
- Hipersensibilitate la substanța activă sau la oricare dintre excipienți.

#### VI. Considerații speciale

- Pacienții trebuie evaluați periodic din punct de vedere clinic și continuarea tratamentului trebuie decisă individualizat de către medicul curant.
- În cazul pacienților originari din Asia de Est/Asia de Sud-Est, eltrombopag trebuie inițiat cu o doză scăzută de 25 mg o dată pe zi. La întreruperea tratamentului, este posibilă reparația trombocitopeniei.
- Dacă utilizarea de eltrombopag este considerată necesară pentru pacienții cu TIP cu insuficiență hepatică, doza inițială trebuie să fie de 25 mg o dată pe zi. După inițierea tratamentului cu eltrombopag la pacienții cu insuficiență hepatică trebuie respectat un interval de 3 săptămâni înainte de a crește doza
- În cazul pacienților cu insuficiență renală nu este necesară ajustarea dozei și trebuie să utilizeze eltrombopag cu precauție și sub monitorizare atentă, de exemplu prin determinarea creatininei serice și/sau prin analize de urină

#### VII. Prescriptori

Tratamentul cu eltrombopag trebuie inițiat și monitorizat de către un medic hematolog.

## 2. Copii

### I. Indicația terapeutică

Revolade este indicat pentru tratamentul pacienților cu vârsta de 1 an și peste, cu trombocitopenie imună primară (TIP), cu o durată de 6 luni sau mai mult de la diagnosticare, și care sunt refractari la alte tratamente (de exemplu corticosteroizi, imunoglobuline).

### II. Criterii de includere în tratament

Revolade este indicat pentru tratamentul pacienților cu vârsta de 1 an și peste care sunt refractari la alte tratamente (de exemplu corticosteroizi, imunoglobuline)

### III. Criterii de excludere

Hipersensibilitate la eltrombopag sau la oricare dintre celelalte componente ale acestui medicament  
Eltrombopag nu trebuie administrat pacienților cu TIP și cu insuficiență hepatică (scor Child-Pugh  $\geq 5$ ) cu excepția cazului în care beneficiul așteptat depășește riscul identificat de tromboză portală venoasă.

### IV. Tratament

Tratamentul cu eltrombopag trebuie inițiat și monitorizat de către un medic cu experiență în tratamentul afecțiunilor hematologice.

#### 1. Mod de administrare:

Administrare orală. Comprimatele trebuie administrate cu cel puțin două ore înainte sau patru ore după orice produse precum antiacidele, produsele lactate (sau alte produse alimentare care conțin calciu) sau suplimentele cu minerale care conțin cationi polivalenti (de exemplu fier, calciu, magneziu, aluminiu, seleniu și zinc)

#### 2. Doze:

- Dozele de eltrombopag trebuie individualizate în funcție de numărul de trombocite ale pacientului.
- Scopul tratamentului cu eltrombopag nu trebuie să fie de normalizare a numărului de trombocite.
- Se recomandă utilizarea celei mai mici doze de eltrombopag pentru a atinge și menține un număr de trombocite  $\geq 50000/\mu\text{l}$ .
- **Doza inițială recomandată de eltrombopag este de 50 mg o dată pe zi (Pacienți copii și adolescenți cu vârsta cuprinsă între 6 și 17 ani).**
- **Doza inițială recomandată de eltrombopag este de 25 mg o dată pe zi (Pacienți copii cu vârsta cuprinsă între 1 și 5 ani).**
- Ajustările dozei se fac în funcție de răspunsul trombocitar. Eltrombopag nu trebuie utilizat pentru normalizarea numărului de trombocite. În cadrul studiilor clinice, numărul de trombocite a crescut în general în decurs de 1 până la 2 săptămâni după inițierea tratamentului cu eltrombopag și a scăzut în decurs de 1 până la 2 săptămâni după întreruperea tratamentului.

#### Ajustarea dozelor:

- După inițierea tratamentului cu eltrombopag, doza trebuie ajustată pentru a obține și a menține un număr de trombocite  $\geq 50000/\mu\text{l}$ , necesar pentru a se reduce riscul de hemoragie.
- Nu trebuie depășită o doză zilnică de 75 mg.
- Ajustarea standard a dozei de eltrombopag, fie creștere, fie reducere, este de 25 mg o dată pe zi.
- Tabloul clinic hematologic și analizele hepatice trebuie monitorizate în mod regulat în cursul tratamentului cu eltrombopag și dozele de eltrombopag trebuie modificate în funcție de numărul de trombocite (conform tabelului de mai jos). În cursul tratamentului cu eltrombopag, trebuie evaluată săptămânal hemograma (HLG) completă, inclusiv numărul de trombocite și frotiuri din sângele periferic până la obținerea unui număr de trombocite stabil ( $\geq 50000/\mu\text{l}$  timp de cel puțin 4 săptămâni). Ulterior, trebuie monitorizată lunar HLG, inclusiv numărul de trombocite și frotiuri din sângele periferic.

Număr de trombocite	Ajustarea dozei sau răspuns
$< 50000/\mu\text{l}$ după cel puțin 2 săptămâni de tratament	Creșteți doza zilnică cu 25 mg până la maximum 75 mg pe zi.
$\geq 50000/\mu\text{l}$ până la $\leq 150000/\mu\text{l}$	Administrați cea mai mică doză de eltrombopag și/sau medicație concomitentă pentru TIP în vederea menținerii numărului de trombocite care previne sau reduce hemoragia.
$> 150000/\mu\text{l}$ până la $\leq 250000/\mu\text{l}$	Reduceți doza zilnică cu 25 mg. Așteptați 2 săptămâni pentru a evalua efectele acestei reduceri și ale oricărei ajustări ulterioare de doză.
$> 250000/\mu\text{l}$	Întrerupeți administrarea eltrombopag; creșteți frecvența monitorizării trombocitelor la două pe săptămână. Atunci când numărul de trombocite este $\leq 100000/\mu\text{l}$ , reinițiați tratamentul cu o doză zilnică redusă cu 25 mg.

\* La pacienții care iau 25 mg eltrombopag o dată la două zile, se crește doza la 25 mg o dată pe zi.

♦ La pacienții care iau 25 mg eltrombopag o dată pe zi, se va avea în vedere administrarea unei doze de 12,5

mg o dată pe zi sau, alternativ, a unei doze de 25 mg o dată la două zile.

• Trebuie să se aștepte cel puțin 2 săptămâni pentru a observa efectul oricărei ajustări a dozei asupra răspunsului trombocitar al pacientului, înainte de a lua în considerare o altă ajustare a dozei.

#### Asociere

Eltrombopag poate fi asociat altor medicamente pentru TIP. Doza medicamentelor pentru TIP administrate concomitent trebuie modificată, conform necesităților medicale, pentru a evita creșterile excesive ale numărului de trombocite în timpul tratamentului cu eltrombopag.

#### 3. Monitorizarea tratamentului:

• Înainte de inițierea tratamentului cu eltrombopag, trebuie examinat cu atenție frotiul din sângele periferic pentru a stabili nivelul inițial al anomaliilor morfologice celulare.

• După identificarea unei doze fixe de eltrombopag, trebuie efectuată lunar o hemoleucogramă (HLG) completă cu formulă leucocitară.

• Dacă se observă celule imature sau displazice, frotiurile din sângele periferic trebuie examinate pentru anomalii morfologice noi sau agravate (de exemplu hematii nucleate și în picătură, leucocite imature) sau citopenie (citopenii).

• Dacă pacientul prezintă anomalii morfologice noi sau agravate ori citopenie (citopenii), tratamentul cu eltrombopag trebuie întrerupt și trebuie luată în considerare o biopsie medulară, inclusiv colorația pentru fibroză.

• Nivelurile serice ale alanin aminotransferazei (ALT), aspartat aminotransferazei (AST) și ale bilirubinei trebuie determinate înainte de inițierea tratamentului cu eltrombopag, la interval de 2 săptămâni în cursul fazei de ajustare a dozei și lunar, după stabilirea unei doze fixe.

• Se recomandă monitorizarea oftalmologică de rutină a pacienților.

#### V. Criterii pentru întreruperea tratamentului cu Eltrombopag

• Tratamentul cu eltrombopag trebuie întrerupt dacă numărul de trombocite nu crește până la un nivel suficient pentru a preveni sângerarea importantă clinic după 4 săptămâni de tratament cu o doză de eltrombopag 75 mg o dată pe zi.

• Eșecul menținerii răspunsului plachetar cu tratament administrat în intervalul de doze recomandate \_  
Tratamentul cu eltrombopag trebuie întrerupt dacă valorile de ALT cresc ( $\geq 3$  ori limita superioară a valorii normale  $\times$  [LSVN] la pacienți cu funcție hepatică normală sau  $\geq 3 \times$  față de valorile inițiale, sau  $> 5 \times$  LSVN, oricare dintre acestea este mai mică, la pacienți cu creșteri ale valorilor transaminazelor înainte de tratament) și sunt:

- progresive sau
- persistente timp de  $\geq 4$  săptămâni sau
- însoțite de creșterea bilirubinei directe sau
- însoțite de simptome clinice de leziune hepatică sau dovezi de decompensare hepatică
- Prezența de anomalii morfologice noi sau agravate ori citopenie (citopenii)
- Hipersensibilitate la substanța activă sau la oricare dintre excipienți.

#### VI. Considerații speciale

• Pacienții trebuie evaluați periodic din punct de vedere clinic și continuarea tratamentului trebuie decisă individualizat de către medicul curant.

• În cazul pacienților originari din Asia de Est/Asia de Sud-Est, eltrombopag trebuie inițiat cu o doză scăzută de 25 mg o dată pe zi

• La întreruperea tratamentului, este posibilă reapariția trombocitopeniei.

• Dacă utilizarea de eltrombopag este considerată necesară pentru pacienții cu TIP cu insuficiență hepatică, doza inițială trebuie să fie de 25 mg o dată pe zi. După inițierea tratamentului cu eltrombopag la pacienții cu insuficiență hepatică trebuie respectat un interval de 3 săptămâni înainte de a crește doza

• În cazul pacienților cu insuficiență renală nu este necesară ajustarea dozei și trebuie să utilizeze eltrombopag cu precauție și sub monitorizare atentă, de exemplu prin determinarea creatininei serice și/sau prin analize de urină

#### VII. Prescriptori

Tratamentul cu eltrombopag trebuie inițiat și monitorizat de medicii pediatri, cu atestat/specializare oncologie pediatrică/hematologie și oncologie pediatrică, medicii din specialitatea hematologieoncologie pediatrică.

### **Protocol terapeutic corespunzător poziției nr. 65, cod (B03XA03): DCI EPOETINUM ZETA**

#### Indicații

Tratamentul anemiei (hemoglobină sub 11 g/dL) din Boala cronică de rinichi, atât la pacienții în faza predializă cât și la pacienții supuși dializei, dacă au fost excluse alte cauze ale anemiei și a fost atins echilibrul fierului optim pentru eritropoeză (ferritină serică peste 200 ng/mL și indice de saturare a transferinei peste 20%).

#### Tratament

##### Obiectivul tratamentului

Obiectivul tratamentului este menținerea hemoglobinei pacientului între 10 și 12 g/dL, pentru a reduce simptomatologia asociată anemiei, a evita transfuziile, minimalizând în același timp, riscul reacțiilor adverse (accident vascular cerebral, tromboza căii de abord vascular).

#### Doze

##### Doza inițială

Este de 50 UI/kg de 3 ori pe săptămână, subcutanat sau intravenos la bolnavii hemodializați și la cei predializați, și de 50 UI/kg de 2 ori pe săptămână la bolnavii dializați peritoneal.

##### Ajustarea dozei inițiale

Se face în funcție de valorile hemoglobinei determinate din două în două săptămâni, până la atingerea hemoglobinei țintă:

1. dacă Hb crește cu mai mult de 1 g/dL la 2 săptămâni, se reduce doza cu 50%;
2. dacă Hb crește cu mai puțin de 0,5 g/dL la 2 săptămâni, se crește doza cu 50%;
3. dacă Hb crește cu 0,5 - 1 g/dL la 2 săptămâni, doza de ASE nu se modifică.

Doza maximă nu trebuie să depășească 200 UI/kg de 3 ori pe săptămână.

#### Doza de întreținere

După atingerea Hb țintă, doza de ASE trebuie redusă până la doza de întreținere, respectiv doza minimă care asigură menținerea nivelului țintă al Hb, administrată subcutanat sau intravenos.

Doza săptămânală totală recomandată este între 75 și 300 UI/kg pentru bolnavii hemodializați.

Pentru bolnavii dializați peritoneal, doza recomandată este între 25 și 50 UI/kg de 2 ori pe săptămână în 2 doze egale.

Pentru bolnavii predializați, doza maximă nu trebuie să depășească 150 UI/kg de 3 ori pe săptămână, 240 UI/kg (până la un maxim de 20000 UI) o dată pe săptămână sau 480 UI/kg (până la un maxim de 40000 UI) o dată la 2 săptămâni.

Doza de întreținere este continuată nedefinit, atât timp cât hemoglobina se menține între 11 - 12 g/dL.

#### Tratamentul cu epoetinum zeta este întrerupt dacă:

1. media ultimelor trei determinări lunare ale hemoglobinei la bolnavi tratați cu epoetinum zeta este mai mare de 13,5 g/dL, iar bolnavul va fi monitorizat apoi lunar;
2. este diagnosticată anemie aplazică asociată epoetin: anemie severă (scăderea bruscă a hemoglobinei 0,5 - 1 g/dL pe săptămână, neexplicată, în pofida continuării tratamentului cu ASE sau necesitatea administrării a 1 - 2 unități de masă eritrocitară pentru menținerea nivelului Hb), hiporegenerativă (scăderea numărului de reticulocite sub  $10 \times 10^9/L$ ) și hipoplazie sau aplazie exclusivă a seriei roșii (sub 5% eritroblaști, fără infiltrare la examenul măduvei osoase, celularitate medulară normală, cu dovada blocării maturării precursorilor seriei roșii) și evidențierea anticorpilor serici blocați anti-eritropoietină.

#### Monitorizare

1. Hemoglobina trebuie monitorizată la două săptămâni până la atingerea dozei de întreținere și lunar după stabilirea dozei de întreținere.

2. Indicele de saturare a transferinei și feritina serică trebuie monitorizate la trei luni, pe toată durata tratamentului cu epoetin.

#### Prescriptori

Medici din specialitatea nefrologie

### **Protocol terapeutic corespunzător poziției nr. 66, cod (B03XA03M): DCI METOXI-POLIETILENEGLICOL EPOETIN BETA**

#### Indicații

Tratamentul anemiei (hemoglobină sub 11 g/dL) din Boala cronică de rinichi, atât la pacienții în faza predializă cât și la pacienții supuși dializei dacă au fost excluse alte cauze ale anemiei și a fost atins echilibrul fierului optim pentru eritropoeză (feritină serică peste 200 ng/mL și indice de saturare a transferinei peste 20%).

#### Tratament

##### Obiectivul tratamentului

Obiectivul tratamentului este menținerea hemoglobinei pacientului între 10 și 12 g/dL, pentru a reduce simptomatologia asociată anemiei, a evita transfuziile, minimalizând în același timp riscul reacțiilor adverse (accident vascular cerebral, tromboza căii de abord vascular).

##### Doze

1. Doza inițială a. la pacienții în faza predializă doza recomandată este de 1,2 micrograme/kg, administrată o dată pe lună în injecție unică subcutanată sau 0.6 mcg/kg odată la două săptămâni în injecție unică intravenoasă sau subcutanată b. la pacienții dializați 0.6 mcg/kg odată la două săptămâni (bolnavii cu transplant sau cu diabet zaharat pot necesita doze mai mari), în injecție unică intravenoasă sau subcutanată

Ajustarea dozei se face în funcție de valorile hemoglobinei determinate din două în două săptămâni, până la atingerea hemoglobinei țintă, dar nu mai frecvent de o dată pe lună:

a. dacă Hb crește cu mai mult de 1 g/dL la 2 săptămâni sau valoarea Hb se apropie de 12 g/dl (7,45 mmol/l), se reduce doza cu 25%;

b. dacă Hb crește cu mai puțin de 0,5 g/dL la 2 săptămâni, se crește doza cu 25%;

c. dacă Hb crește cu 0,5-1 g/dL la 2 săptămâni, doza de ASE (agenți de stimulare a eritropoezei) nu se modifică.

2. După atingerea Hb țintă, doza de metoxipoli-etilenglicol epoetin beta se reduce cu 25% pe lună până la doza de întreținere, respectiv doza minimă care asigură menținerea nivelului țintă al Hb. Administrarea se face pe cale subcutanată sau intravenoasă, o dată la două săptămâni sau subcutanată o dată pe lună. La pacienții tratați o dată la fiecare 2 săptămâni, a căror valoare a hemoglobinei este de peste 10 g/d (6,21 mmol/l), se poate administra MPGE o dată pe lună, în doză de 2 ori mai mare decât doza administrată anterior o dată la fiecare 2 săptămâni.

Doza de întreținere este continuată nedefinit, atât timp cât hemoglobina se menține între 11 - 12 g/dL.

Tratamentul cu MPGE este întrerupt dacă:

a. media ultimelor trei determinări lunare ale hemoglobinei la bolnavi tratați cu metoxipoli-etilenglicol epoetin beta este mai mare de 13,5 g/dL, iar bolnavul va fi monitorizat apoi lunar;

b. este diagnosticată anemie aplazică asociată epoetin: anemie severă (scăderea bruscă a hemoglobinei 0,5 - 1 g/dL pe săptămână, neexplicată, în pofida continuării tratamentului cu ASE sau necesitatea administrării a 1 - 2 unități de masă eritrocitară pentru menținerea nivelului Hb), hiporegenerativă (scăderea numărului de reticulocite sub  $10 \times 10^9/L$ ) și hipoplazie sau aplazie exclusivă a seriei roșii (sub 5% eritroblaști, fără infiltrare la examenul măduvei osoase, celularitate medulară normală, cu dovada blocării maturării precursorilor seriei roșii) și evidențierea anticorpilor serici blocați anti-eritropoietină.

#### Monitorizare

1. Hemoglobina trebuie monitorizată la două săptămâni până la atingerea dozei de întreținere și lunar după stabilirea dozei de întreținere.

2. Indicele de saturare a transferinei și feritina serică trebuie monitorizate la trei luni, pe toată durata tratamentului cu metoxipoli-etilenglicol epoetinum beta.

#### Prescriptori

Medici din specialitatea nefrologie.

**Protocol terapeutic corespunzător poziției nr. 67, cod (B06AC01): DCI INHIBITOR DE ESTERAZĂ C1, UMANĂ****1. INDICAȚII TERAPEUTICE**

Inhibitorul de esterază C1, umană (pdC1-INH) este un produs derivat din plasmă umană, indicat pentru tratamentul și prevenția pre-procedurală al episoadelor de angioedem la pacienții adulți, adolescenți și copii (cu vârsta de 2 ani și peste) cu angioedem ereditar (AEE).

**2. DEFINIȚIE**

AEE este o boală genetică, rară, debilitantă și cu potențial letal. Este cauzat, în marea majoritate a cazurilor de deficiența de C1-inhibitor esterază (AEE tipul 1 și 2), o serin protează cu rol în inhibarea sistemului complement și de contact. În tipul 3 de AEE valorile de C1-inhibitor esterază (C1-INH) sunt normale. În această formă a bolii, simptomele, identice cu cele din tipul 1 și 2, sunt cauzate de mutațiile genetice de la nivelul genei factorului de coagulare FXII, a angiopoietinei1, a plasminogenului sau a kininogenului 1. În unele cazuri etiologia rămâne necunoscută.

Clinic, AEE se manifestă prin episoade recurente de edem subcutanat dureros localizat, atacuri dureroase abdominale recurente și obstrucție a căilor respiratorii superioare. Atacurile recurente dureroase abdominale mimează abdomenul acut chirurgical.

Edemul facial se complică în 30% din cazuri cu edem al căilor respiratorii superioare și risc de asfixiere prin edem laringian. Mortalitatea pacienților netratați cu AEE este de aproximativ 30%.

Atacurile de AEE apar imprezvizibil și au localizare aleatoare. Numărul atacurilor poate varia de la un atac pe an la 2 - 4 atacuri pe lună. Netratate, atacurile durează 2 - 8 zile. Între atacuri pacientul este asimptomatic.

**3. DIAGNOSTIC**

Diagnosticul de AEE se suspicionează pe baza anamnezei familiale, a simptomelor caracteristice bolii și este confirmat prin modificările specifice de laborator.

Anamneza familială: este pozitivă în 75% din cazuri. În 25% din cazuri apar mutații de novo (spontane).

Simptomele caracteristice bolii sunt: a) episoade recurente de angioedem fără urticarie și/sau b) dureri abdominale colicative asociate cu grețuri, vărsături și/sau diaree și/sau c) edem de căi respiratorii superioare.

Scăderea nivelului seric de C4 și C1-INH dozare proteică și/sau activitate confirmă diagnosticul de AEE tip 1 și 2. În subtipurile de AEE cu valori normale de C1-INH (tipul 3) diagnosticul este stabilit prin testare genetică.

**4. CRITERII DE INCLUDERE ÎN TRATAMENT**

În programul de tratament cu pdC1-INH (tratament și prevenție pre-procedurală) pot fi incluși pacienții adulți, adolescenți și copii (cu vârsta de 2 ani și peste), cu diagnosticul confirmat de AEE de către Centrul de Expertiză de AEE și înregistrați la Centrul de Expertiză de AEE. Inițierea tratamentului se va face pe baza scrisorii medicale eliberate de acesta, care va fi reînnoită anual.

În cazul tratamentului curativ de lungă durată, în primul an de tratament acesta va fi reevaluat și reavizat de către Centrul de Expertiză de AEE, inițial la 3 luni după începerea tratamentului, apoi la 6 luni și apoi anual sau ori de câte ori este nevoie.

**5. CRITERII DE EXCLUDERE DIN TRATAMENT**

Nu beneficiază de tratament cu pdC1-INH pacienții cu hipersensibilitate la substanța activă sau excipienții produsului.

Deoarece există doar un număr limitat de cazuri cu administrarea pdC1-INH în perioada de sarcină, dar care nu au indicat reacții adverse asupra sarcinii sau asupra sănătății fătului/nou-născutului, administrarea acestuia la gravide și în perioada de alăptare trebuie să se facă numai dacă există o indicație clară în acest sens.

În rarele cazuri în care răspunsul la pdC1-INH nu este satisfăcător și necesită repetarea exagerată a dozelor, este necesară revizuirea indicației.

**6. MOD DE ADMINISTRARE**

pdC1-INH se prezintă sub formă de pulbere și solvent pentru soluție injectabilă, sub 2 denumiri comerciale, respectiv Cimryze (pdC1-INH 10 mg/ml) și Berinert (pdC1-INH 500 UI). Un flacon de pdC1-INH soluție reconstituită corespunde unei doze de 500 UI.

După reconstituire medicamentul trebuie utilizat imediat.

pdC1-INH se administrează prin injecție intravenoasă, cu un debit de 1 ml/minut.

Se recomandă notarea numărului lotului medicamentului utilizat în jurnalul pacientului.

Fiind un derivat de plasmă umană, la pacienții cu administrări repetate/regulate, se va lua în considerare vaccinarea adecvată antihepatită A și B.

Temperatura de păstrare a medicamentului este între 15 și 25° C.

pdC1-INH (10 mg/ml, 500 UI) poate fi administrat de medicul specialist alergolog, pediatru, dermatolog, de medicină internă sau medicul de familie, pe baza scrisorii medicale eliberate de către Centrul de Expertiză de AEE.

Decizia de utilizare a tratamentului la domiciliu și/sau de auto-administrare pentru un anumit pacient trebuie luată de către medicul expert în tratamentul AEE, care trebuie să se asigure că este oferit instructajul adecvat, și să verifice la intervale regulate, modul de administrare al tratamentului.

**7. DOZE:****A. Tratamentul atacurilor de angioedem ereditar:****a. Adulți și adolescenți (12 - 17 ani):**

pdC1-INH 10 mg/ml: 1000 UI, administrat prin injecție intravenoasă la primele semne de atac. În caz de răspuns inadecvat, o a doua doză de 1000 UI se poate administra la 60 minute de la prima administrare sau mai devreme în caz de edem de căi respiratorii superioare.

pdC1-INH 500 UI: 20 UI/kg masă corporală, administrat prin injecție intravenoasă la primele semne de atac.

**b. Copii (2- 11 ani):**

Greutate > 25 kg:

- pdC1-INH 10 mg/ml: 1000 UI, administrat prin injecție intravenoasă, la primele semne de atac. În caz de răspuns inadecvat, o a doua doză de 1000 UI se poate administra la 60 minute de la prima administrare

- pdC1-INH 500 UI: 20 UI/kg masă corporală, administrată prin injecție intravenoasă

- Greutate 10 - 25 kg:

- pdC1-INH 10 mg/ml: 500 UI, administrat prin injecție intravenoasă, la primele semne de atac. În caz de

răspuns inadecvat, o a doua doză de 500 UI se poate administra la 60 minute de la prima administrare

- pdC1-INH 500 UI: 20 UI/kg masă corporală, administrată prin injecție intravenoasă

#### **B. Tratamentul pre-procedural:**

Indicații: intervenții/proceduri medicale, chirurgicale și stomatologice

##### **a. Adulți:**

- pdC1-INH 10 mg/ml: 1000 UI, administrat prin injecție intravenoasă în decurs de 24 de ore înaintea procedurii

- pdC1-INH 500 UI: 1000 UI, administrat prin injecție intravenoasă cu mai puțin de 6 ore înaintea procedurii

##### **b. Adolescenți (12 - 17 ani):**

- pdC1-INH 10 mg/ml: 1000 UI, administrat prin injecție intravenoasă în decurs de 24 de ore înaintea procedurii

- pdC1-INH 500 UI: 15 - 30 UI/kg masă corporală, administrat prin injecție intravenoasă, cu mai puțin de 6 ore înaintea procedurii

##### **c. Copii (2 - 11 ani):**

Greutate > 25 kg:

- pdC1-INH 10 mg/ml: 1000 UI, administrat prin injecție intravenoasă în decurs de 24 de ore înaintea procedurii sau

- pdC1-INH 500 UI: 15 - 30 UI/kg masă corporală, administrat prin injecție intravenoasă, cu mai puțin de 6 ore înaintea procedurii

- Greutate 10 - 25 kg

- pdC1-INH 10 mg/ml: 500 UI, administrat prin injecție intravenoasă în decurs de 24 de ore înaintea procedurii sau

- pdC1-INH 500 UI: 15 - 30 UI/kg masă corporală, administrat prin injecție intravenoasă, cu mai puțin de 6 ore înaintea procedurii

#### **C. Tratamentul curativ de lungă durată (prevenția de rutină a atacurilor):**

Indicații: recomandarea se va stabili individualizat în funcție de severitatea bolii

##### **a. Adulți și adolescenți (12 - 17 ani):**

- pdC1-INH 10 mg/ml: 1000 UI, administrat prin injecție intravenoasă la interval de 3 - 4 zile, cu posibilitatea ajustării dozei în funcție de răspunsul individual.

##### **b. Copii (6 - 11 ani):**

- pdC1-INH 10 mg/ml: 500 UI, administrat prin injecție intravenoasă o dată la 3 sau 4 zile este doza inițială recomandată. Este posibil ca intervalul de dozare și doza să trebuiască să fie ajustate în funcție de răspunsul individual.

În primul an de tratament Centrul de Expertiză de AEE va reevalua eficiența tratamentului și va decide continuarea acestuia, inițial la 3 luni de la începerea utilizării medicației, apoi la 6 luni și ulterior anual sau ori de câte ori este nevoie.

#### **OBSERVAȚIE!**

Pe tot parcursul tratamentului de prevenție de rutină a atacurilor precum și în cazul administrării tratamentului pre-procedural, pacientul trebuie să aibă la dispoziție medicație de urgență/de tratament al atacurilor (Icatibant, C1-INH derivat din plasmă sau recombinant) și acesta va fi administrat la nevoie. În caz de indisponibilitate al acestora se va administra plasma proaspăt congelată.

În caz de edem de căi respiratorii superioare (laringian) pacientul necesită supraveghere medicală atentă într-un serviciu de urgență timp de 24 de ore datorită impredictibilității evoluției severității obstrucției. În cazul edemului progresiv al căilor aeriene superioare care nu răspunde la tratamentul specific utilizat, se va lua în considerare intubarea traheală sau traheotomia.

#### **8. PRESCRIERE ȘI MONITORIZAREA TRATAMENTULUI**

- pdC1-INH (10 mg/ml, 500 UI) poate fi prescris de medicul specialist alergolog, pediatru, dermatolog, de medicină internă sau medicul de familie, pe baza scrisorii medicale eliberate de către Centrul de Expertiză de AEE.

În caz de tratament pre-procedural, se va prescrie o doză de medicație, în funcție de vârsta pacientului.

Pentru tratamentul curativ de lungă durată, inițial se va prescrie doza de pdC1-INH necesară pentru 1 lună de tratament, în funcție de vârsta pacientului, cu prelungirea acesteia în funcție de durata tratamentului (din 3 în 3 luni).

Pentru tratamentul atacului (de urgență): pe prima rețetă se va prescrie doza necesară tratamentului a două atacuri, în funcție de vârsta pacientului. Prescripțiile ulterioare se vor efectua individualizat, prin dovedirea utilizării medicației în jurnalul pacientului și numai după verificarea de către medicul prescriptor a notării de către pacient în jurnal, a datei și orei administrării, localizării atacului și numărul lotului medicației utilizate.

O dată pe an tratamentul fiecărui pacient va fi reevaluat și reavizat de către Centrul de Expertiză de AEE.

În cazul tratamentului curativ de lungă durată, în primul an de tratament, Centrul de Expertiză de AEE va reevalua eficiența tratamentului și va indica continuarea/întreruperea acestuia, inițial la 3 luni de la începerea utilizării medicației, apoi la 6 luni și apoi anual sau ori de câte ori este nevoie.

#### **Protocol terapeutic corespunzător poziției nr. 68, cod (B06AC02): DCI ICATIBANTUM**

##### **I. Definiție**

Angioedemul ereditar (AEE) este o boală genetică, rară, debilitantă și cu potențial letal. Este cauzat, în majoritatea cazurilor, de deficiența de C1-inhibitor esterază (C1-INH). Clinic, AEE se manifestă prin episoade recurente de edem subcutanat dureros localizat, atacuri dureroase abdominale recurente și obstrucție a căilor respiratorii superioare. Atacurile recurente dureroase abdominale mimează abdomenul acut chirurgical.

Edemul facial se complică în 30% din cazuri cu edem al căilor respiratorii superioare și risc de asfixiere prin edem laringian. Mortalitatea pacienților netratați cu AEE este de aproximativ 30%.

Între atacuri pacientul este asimptomatic. Numărul atacurilor poate varia de la un atac pe an la 2 - 3 atacuri pe lună. Durata atacurilor este de 2 - 5 zile. Calitatea vieții acestor pacienți este profund alterată.

##### **II. Diagnostic**

Diagnosticul de AEE se suspicionează pe baza anamnezei familiale (pozitivă în 75% din cazuri, 25% fiind mutații spontane), a simptomelor caracteristice bolii și este confirmat prin examenul de laborator.

Diagnosticul tipului 1 și 2 de AEE se stabilește prin valori scăzute sub 50% față de valoarea minimă a normalului a C1-INH activitate. În AEE de tip 1 C1-INH proteina este scăzută, iar în tipul 2 este normală sau crescută. Nu există diferențe de manifestare clinică între cele două tipuri.

### III. Indicații terapeutice

Icatibant este un antagonist de receptor de bradikinină B2 indicat pentru tratamentul atacului de angioedem ereditar (AAE) prin deficiența de C1-inhibitor esterază (C1-INH) la pacienții cu vârsta de 2 ani și peste.

### IV. Criterii de includere în tratament

În programul național de tratament cu icatibant al atacurilor de AEE se vor include pacienții cu vârsta > 2 ani cu diagnosticul confirmat de AEE cu deficiența de C1-INH de către Centrul de Expertiză/Pilot de AEE și înregistrați la Centrul de Expertiză/Pilot de AEE. Scrisoarea medicală eliberată de acesta va fi înnoită anual, cu ocazia vizitei anuale obligatorii.

### V. Criterii de excludere din tratament

Nu beneficiază de tratament cu icatibant pacienții cu hipersensibilitate la substanța activă sau excipienții produsului.

Se recomandă precauție la pacienții cu boală cardiacă ischemică acută și accident vascular cerebral recent.

Nu există date clinice disponibile privind utilizarea icatibant la gravide și lăuze. În timpul sarcinii icatibant trebuie utilizat doar dacă beneficiul potențial justifică riscul potențial pentru făt (de exemplu, pentru tratamentul edemului laringian cu potențial letal), în absența disponibilității concentratului de C1-INH.

Nu se cunoaște dacă icatibant se excretă în laptele matern, dar femeilor care alăptează și doresc să utilizeze icatibant li se recomandă să nu alăpteze 12 ore după tratament.

În rarele cazuri în care răspunsul la icatibant nu este satisfăcător și necesită repetarea exagerată a dozelor, este necesară revizuirea indicației.

### VI. Mod de administrare

Icatibant se administrează subcutanat, de preferință în zona abdominală.

Icatibant poate fi autoadministrat sau administrat de către persoana care asigură îngrijirea pacientului, după instruirea prealabilă de către medic sau asistent medical.

Se recomandă ca prima administrare și prima autoadministrare să fie efectuată sub supraveghere medicală.

Pacientul va fi instruit cu privire la păstrarea corectă a medicamentului (între 2 și 25° C).

### VII. Doze

Adulți: doza recomandată este de 30 mg icatibant administrat lent subcutanat (o seringă preumplută).

În majoritatea cazurilor, o singură injecție cu icatibant este suficientă pentru tratamentul unei crize de angioedem ereditar. În cazul în care nu se obține o ameliorare suficientă sau dacă simptomele reapar, se poate administra o a doua injecție cu icatibant după 6 ore. Dacă cea de-a doua injecție nu produce o ameliorare suficientă sau se observă o revenire a simptomelor, poate fi administrată o a treia injecție de icatibant, după un alt interval de 6 ore. În decursul a 24 de ore nu este recomandat să se administreze mai mult de 3 injecții cu icatibant.

Copii și adolescenți: doza recomandată este în funcție de greutatea corporală, după cum urmează:

12 - 25 kg	10 mg (1,0 ml)
26 - 40 kg	15 mg (1,5 ml)
41 - 50 kg	20 mg (2,0 ml)
51 - 65 kg	25 mg (2,5 ml)
Peste 65 kg	30 mg (3,0 ml)

La copil nu se administrează doza/atac.

### VIII. Monitorizarea tratamentului

O dată pe an, tratamentul fiecărui pacient va fi vizat de Centrul de Expertiză/Pilot de AEE, prin evaluarea jurnalului pacientului, eliberat de acesta.

În caz de edem de căi respiratorii superioare (laringian) pacientul necesită supraveghere medicală atentă într-un serviciu de urgență timp de 24 de ore datorită impredictibilității evoluției severității obstrucției.

Intubarea traheală, traheotomia și alte tratamente eficiente în atacul de AEE (C1-INH esterază umană, recombinantă sau plasmă proaspăt congelată) se iau în considerare în cazul edemului progresiv al căilor aeriene superioare care nu răspunde la icatibant.

În cazul în care simptomele nu se ameliorează suficient sau reapar după autoadministrarea injecției, se recomandă ca pacientul să solicite sfatul medicului, iar dozele ulterioare să fie administrate într-o instituție medicală.

### IX. Prescriptori

Icatibant este prescris de medicii din specialitățile alergologie, dermatologie, pediatrie, medicină internă și medicii de familie, numai pe baza scrisorii medicale de la Centrul de Expertiză/Pilot de AEE.

Inițial, pacientului cu mai multe atacuri pe an i se vor prescrie 3 seringi de icatibant. Trebuie evitată prescrierea de 3 doze pacienților cu atacuri foarte rare, pentru a nu rămâne cu medicație neutilizată după termenul de expirare.

Prescripțiile ulterioare se vor efectua individualizat prin dovedirea utilizării primelor două doze corespunzătoare fiecărei prescripții și numai după verificarea de către prescriptor a notării de către pacient în jurnalul propriu a datei și orei administrării, localizării atacului și lipirea etichetei medicației înaintea fiecărei noi prescripții.

### **Protocol terapeutic corespunzător poziției nr. 69, cod (C002): DCI ALPROSTADILUM**

#### I. Definiția afecțiunii:

Arteriopatia obliterantă cronică a membrelor inferioare - evoluția progresivă către obliterarea arterelor cu constituirea sindromului de ischemie cronică periferică, determinată de diferite boli de sistem, variate din punct de vedere etiopatogenic, morfopatologic și clinic.

#### ARTERIOPATII DE TIP DEGENERATIV:

- arteriopatia aterosclerotică - dezvoltarea de leziuni ateromatoase la nivelul intimei, segmentare, necircumferențială
- arteriopatia senile - predomină scleroza și depunerile de calciu, fiind circumferențiale

- arteriopatia diabetică - macroangiopatia asociată des cu mediocalcinoza
- microangiopatia - afectează venule, capilare, arteriole

**ARTERIOPATII DE TIP INFLAMATOR:**

- Trombangeita Obliterantă (BOALA Buerger)
- panvasculita de etiologie necunoscută
- interesează arterele și venele la indivizi tineri 20 - 40 ani
- apare la mari fumători, de sex masculin
- evoluează inexorabil spre necroza extremităților

**II. Stadializarea afecțiunii:**

- Stadiul I: alterarea perfuziei tisulare fără semne clinice sau acute subiective
- Stadiul II: alterarea perfuziei însoțită de claudicație intermitentă;
- Stadiul III: durere ischemică de repaus;
- Stadiul IV: ulcerare ischemică, necroză, gangrene.

**III. Criterii de includere (vârstă, sex, parametrii clinico-paraclinici etc.), pentru tratamentul medical vasodilatator:**

Pacienții diagnosticați cu Arterioopatie obliterantă cronică a membrului inferior viabil și la care procedeele de revascularizare sunt imposibile, au șanse de succes reduse, au eșuat anterior sau, mai ales, când singura opțiune rămasă este amputația.

**IV. Tratament (doze, condițiile de scădere a dozelor, perioada de tratament) medical vasodilatator prostaglandine (Alprostadi)****NOTĂ:**

Administrarea se face în spital, sub supraveghere medicală. Soluția trebuie administrată imediat după reconstituire.

Administrare intravenoasă:

Doza recomandată este de 40 μg alprostadi (2 fiole Vasaprostan 20), diluată în 50 - 250 ml soluție salină izotonă, administrată în perfuzie intravenoasă pe o perioadă de 2 ore. Această doză se administrează de două ori pe zi, în perfuzie intravenoasă.

Alternativ, se poate administra o doză de 60 μg alprostadi (3 fiole Vasaprostan 20), diluată în 50 - 250 ml soluție salină izotonă.

La pacienții cu insuficiență renală (clearance-ul creatininei > 1,5 mg/dl), tratamentul trebuie început cu o doză de 10 μg alprostadi (½ fiolă Vasaprostan 20), diluată în 50 ml soluție salină izotonă, administrată în perfuzie intravenoasă pe o perioadă de 2 ore, de două ori pe zi. În funcție de evoluția clinică, doza poate fi crescută în 2 - 3 zile la doza uzuală recomandată (40 μg alprostadi).

Administrare intraarterială: (de excepție)!

Doza recomandată este de 10 μg alprostadi (½ fiolă Vasaprostan 20), diluată în 50 ml soluție salină izotonă, administrată în perfuzie intraarterială pe o perioadă de 60 - 120 minute, cu ajutorul unei pompe de perfuzat. Dacă este necesar, mai ales în prezența necrozelor, doza poate fi crescută la 20 μg alprostadi (o fiolă Vasaprostan 20), atât timp cât toleranța pacientului este satisfăcătoare. Această doză se administrează o dată pe zi, în perfuzie intraarterială.

Dacă perfuzarea intraarterială se va realiza printr-un cateter a demeure, se recomandă o doză de 0,1 - 0,6 ng/kg și minut, administrată cu pompa de perfuzare pe o perioadă de 12 ore (echivalentul a ¼ - 1/2 fiole de Vasaprostan), în funcție de toleranță și de gravitatea afecțiunii.

Administrare intravenoasă și intraarterială:

Volumul lichidian perfuzat pacienților cu insuficiență renală și celor care datorită unei afecțiuni cardiace prezintă riscuri, trebuie restricționat la 50 - 100 ml pe zi, iar perfuzia trebuie realizată prin pompă de perfuzare.

După 3 săptămâni de tratament, trebuie evaluat beneficiul tratamentului cu Vasaprostan 20. Dacă pacientul nu răspunde la tratament, administrarea de Vasaprostan 20 trebuie întreruptă. Durata tratamentului nu trebuie să depășească 4 săptămâni.

**V. Monitorizarea tratamentului (parametrii clinico-paraclinici și periodicitate)**

Pacienții care primesc Vasaprostan 20, în special cei cu tendință la dureri intense, insuficiență cardiacă, edeme periferice sau insuficiență renală (clearance-ul creatininei > 1,5 mg/dl) trebuie atenți monitorizați pe durata fiecărei administrări. Trebuie efectuat frecvent controlul funcției cardiace (monitorizarea tensiunii arteriale, a frecvenței cardiace și a echilibrului hidric) și, dacă este necesar, monitorizarea greutateii, măsurarea presiunii centrale venoase și monitorizare ecocardiografică. Pentru a evita apariția simptomelor de hiperhidratare, volumul de Vasaprostan 20 perfuzat nu trebuie să depășească 50 - 100 ml pe zi (pompă de perfuzat), iar timpul de perfuzat trebuie respectat întocmai. Înainte de externarea pacientului trebuie stabilizată funcția cardiovasculară.

Vasaprostan 20 trebuie administrat de către medici cu experiență în tratarea arteriopatiei obliterante cronice a membrului inferior și care sunt familiarizați cu monitorizarea funcției cardiovasculare, în unități specializate.

În caz de apariție a reacțiilor adverse se recomandă scăderea ratei de perfuzie sau întreruperea administrării.

Vasaprostan 20 conține lactoză. Pacienții cu afecțiuni ereditare rare de intoleranță la galactoză, deficit de lactază (Lapp) sau sindrom de malabsorbție la glucoză-galactoză nu trebuie să utilizeze acest medicament.

Prudență la pacienții care utilizează concomitent alte vasodilatatoare sau anticoagulante.

**VI. Criterii de excludere din tratament:**

Hipersensibilitate la alprostadi sau la oricare dintre excipienți.

Disfuncții cardiace cum sunt insuficiență cardiacă clasa III și IV (conform clasificării NYHA), aritmie cu modificări hemodinamice relevante, boală coronariană insuficient controlată, stenoză și/sau insuficiență mitrală și/sau aortică. Istoric de infarct miocardic în ultimele șase luni.

Edem pulmonar acut sau istoric de edem pulmonar la pacienții cu insuficiență cardiacă. Boală pulmonară cronică obstructivă severă (BPCO) sau boală pulmonară veno-ocluzivă (BPVO). Infiltrat pulmonar diseminat.

Insuficiență hepatică.

Tendință la sângerare cum este cea existentă la pacienții cu ulcer gastric și/sau duodenal activ sau la cei cu politraumatisme.

Vasaprostan 20 nu trebuie administrat femeilor gravide sau celor care alăptează.



**VII. Reluare tratament (condiții) - doar pentru afecțiunile în care există prescriere pe o durată de timp limitată (ex. Hepatita cronică virală)**

După prima cură de 3 - 4 săptămâni, conform studiilor, 46% dintre pacienți au conversie de la stadiile III - IV la stadiul II. Se recomandă monitorizarea pacienților la fiecare 6 luni sau mai repede dacă este nevoie.

Pentru acei pacienți care avansează din nou spre stadiile III - IV se recomandă reluarea terapiei de 3 - 4 săptămâni. Există evidențe clinice foarte bune pentru repetarea curelor de 3 - 4 săptămâni de până la 4 ori.

**VIII. Prescriptori** - inițierea se face de către medici de specialitate din Clinică universitară.

**Protocol terapeutic corespunzător poziției nr. 70, cod (C003D): DCI IVABRADINUM****I. INDICAȚII**

- Tratamentul bolii coronariene ischemice
- Tratamentul simptomatic al anginei pectorale cronice stabile la adulți cu boală coronariană ischemică și ritm sinusal. Ivabradina este indicată:
  - la adulți care au intoleranță sau contraindicație la beta-blocante
  - în asociere cu beta-blocante la pacienți insuficient controlați cu o doză optimă de betablocant și a căror frecvență cardiacă este > 60 bpm.

**II. TRATAMENT**

Tratamentul se începe cu doza de 2 x 5 mg/zi și în funcție de efectul clinic și cel asupra frecvenței cardiace (care se recomandă a nu se scdea sub 50 bătăi/min.), doza se crește la 2 x 7,5 mg/zi.

**III. PRESCRIPTORI**

Tratamentul este inițiat de medici cardiologi/medici specialiști de medicină internă și medici de familie.

**Protocol terapeutic corespunzător poziției nr. 71, cod (C004D): DCI ACID OMEGA-3-ESTERI ETILICI****I. INDICAȚIE**

- Post-infarct miocardic cu fracție de ejeție < 50% pentru scăderea riscului de moarte subită
- în dislipidemiile cu hipertrigliceridemie tipul IV în monoterapie, tipul IIb/III în combinații cu statine când controlul trigliceridelor este insuficient.

**II. Stadializarea afecțiunii****III. Criterii de includere** (vârsta, sex, parametrii clinico-paraclinici etc.)

- nivel al trigliceridelor > 500 mg/dL

**IV. Tratament** (doze, condițiile de scădere a dozelor, perioada de tratament)

- Post-infarct Miocardic: 1 g/zi (o capsulă)

- În hipertrigliceridemie: 2 g/zi; în cazul în care răspunsul nu este adecvat se poate mări doza la 4g/zi.

**V. Monitorizarea tratamentului (parametrii clinico-paraclinici și periodicitate)**

Se recomandă ca agenții de normalizare ai nivelului lipidelor să fie utilizați numai atunci când s-au realizat încercări rezonabile de a obține rezultate satisfăcătoare prin metode non-farmacologice. Dacă se decide pentru utilizarea acestor agenți, pacientul trebuie informat că utilizarea acestor medicamente nu reduce importanța dietei.

Tratamentul cu acid omega-3-esteri etilici se întrerupe la pacienții care nu prezintă răspuns adecvat după 2 luni de tratament. În cazul în care pacientul prezintă răspuns adecvat la tratament, se efectuează evaluarea anuală a oportunității continuării tratamentului prin monitorizarea regimului igienico-dietetic și a profilului lipidic.

**VI. Criterii de excludere din tratament:**

- hipertrigliceridemie exogenă (hiperchilomicronemie de tip I)
- hipertrigliceridemia endogenă secundară (în special diabet necontrolat).

**VII. Prescriptori**

Tratamentul este inițiat de medici în specialitatea cardiologie/medicină internă, diabet și boli de nutriție, nefrologie și este continuat de către medicii de familie pe baza scrisorii medicale, în doză și pe durata recomandată de medicul care inițiază tratamentul.

**Protocol terapeutic corespunzător poziției nr. 72, cod (C008N): DCI IRBESARTANUM****Definiții**

1) Boala cronică de rinichi diabetică este definită ca:

a. Microalbuminurie sau macroalbuminurie (> 300 mg albumină/24 ore sau mg albumină/g creatinină) + retinopatie diabetică (± HTA ± reducerea eRFG);

sau

b. Microalbuminurie + durată a diabetului zaharat (DZ) de tip 1 mai mare de 10 ani (± HTA ± reducerea eRFG).

2) Microalbuminuria este definită prin eliminarea de albumină între 30 - 300 mg/24 ore sau 20 - 200 micrograme/minut sau între 20 - 200 mg/g creatinină la bărbat și 30 - 300 mg/g creatinină la femeie, dacă 2 determinări din 3 sunt pozitive în interval de 6 luni, în absența infecțiilor urinare, a DZ dezechilibrat, HTA necontrolate și a insuficienței cardiace.

**Indicații**

Irbesartanum este indicat în tratamentul de primă linie al bolii cronice de rinichi diabetice cu: microalbuminurie asociată sau nu cu HTA și eRFG > 60 mL/min sau macroalbuminurie asociată cu HTA și eRFG > 30 mL/min.

**Tratament****Obiective**

- a. Dispariția/reducerea/reducerea progresiei microalbuminuriei spre macroalbuminurie;
- b. Reducerea macroalbuminuriei cu 50% după 6 luni;
- c. Reducerea degradării funcției renale.

**Doze**

300 mg/zi, în priză unică.

**Întreruperea tratamentului**

Este indicată numai în caz de efecte adverse: creșterea cu > 30% a creatininei serice față de valoarea bazală, în absența altor cauze de hiperperfuzie renală, este sugestivă probabil de stenoză semnificativă de arteră renală și impune evaluare și tendința la hiperkaliemie, necorectată prin regim sau medicații asociate.

Lipsa de răspuns a microalbuminuriei (lipsa normalizării sau evoluția spre macroalbuminurie) sau a macroalbuminuriei (scăderea cu 50% a proteinuriei la 6 luni) nu impune oprirea terapiei ci asocierea altor mijloace antiproteinurice (inhibitori ai enzimei de conversie a angioteninei, antialdosteronice).

**Monitorizare**

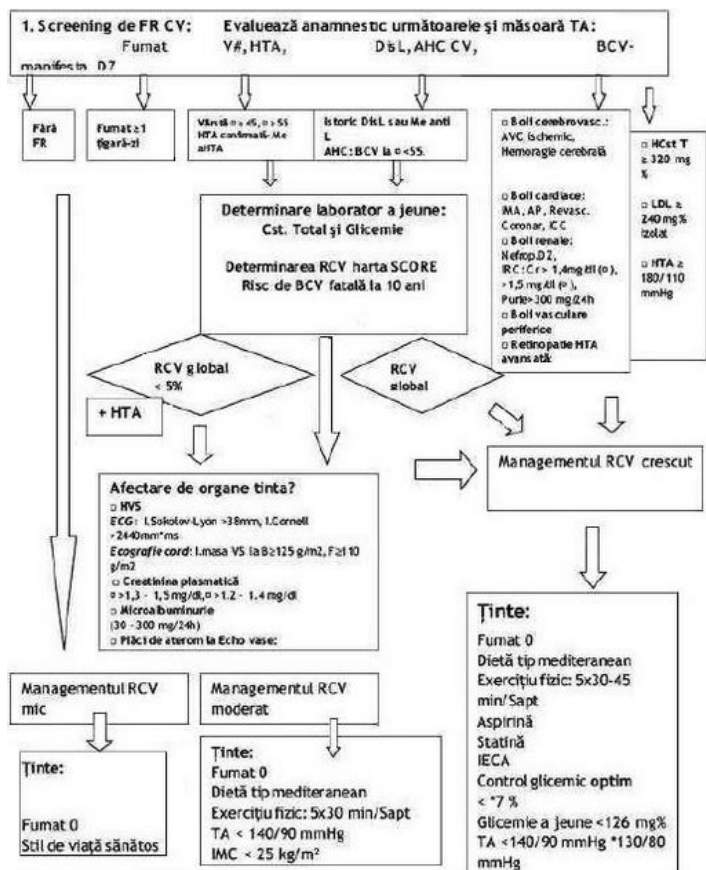
La bolnavii aflați sub tratament vor fi monitorizate lunar, în primele trei luni și apoi trimestrial: microalbuminuria (determinare în spot urinar: raport albumină/creatinină urinară) sau macroalbuminuria (determinare cantitativă), eRFG (determinarea creatininei serice) și potasiul seric.

**Prescriptori**

Medici nefrologi și diabetologi.

**Evaluarea riscului cardiovascular global și managementul riscului - Algoritm**

Numele pacientului \_\_\_\_\_ Sex \_\_\_\_\_ Vârsta \_\_\_\_\_



**Protocol terapeutic corespunzător poziției nr. 73 cod (C02KX02): DCI TAFAMIDIS**

**Indicații:**

**Indicația 1:** Tratatamentul amiloidozei cu transtiretină la pacienții adulți cu polineuropatie simptomatică stadiul 1 pentru a întârzia progresia afectării neurologice periferice.

**Indicația 2:** Tratatamentul amiloidozei cu transtiretină de tip sălbatic sau ereditară la pacienții adulți cu cardiomiopatie (ATTR-CM)

**Posologie și monitorizare:**

**Pentru indicația 1** - Tratatamentul trebuie inițiat și supravegheat de către un medic cu experiență în managementul pacienților cu polineuropatie determinată de amiloidoza cu transtiretină.

Doza: 20 mg o dată pe zi, administrată oral.

Tafamidis trebuie asociat terapiei standard utilizate pentru tratamentul pacienților cu polineuropatie familială amiloidotică cu transtiretină (TTR-FAP). În cadrul acestei terapii standard, medicii trebuie să monitorizeze pacienții și să continue să evalueze necesitatea instituirii altor tratamente, inclusiv necesitatea unui transplant hepatic. Deoarece nu există date disponibile cu privire la utilizarea acestui medicament post-transplant hepatic, tratamentul cu tafamidis trebuie întrerupt la pacienții supuși unui transplant hepatic.

**Pentru indicația 2** - Tratatamentul se inițiază sub supravegherea unui medic cu experiență în managementul pacienților cu cardiomiopatie determinate de amiloidoza cu transtiretină (CM-ATTR).

Doză : 61 mg o dată pe zi, administrată oral

Nu sunt necesare ajustări ale dozelor la pacienții cu insuficiență renală sau insuficiență hepatică ușoară și moderată. Administrarea tafamidis la pacienți cu insuficiență hepatică severă nu a fost studiată, ca urmare se recomandă prudență.

**PRESCRIERE:**

**Pentru indicația 1**

Inițierea tratamentului cu tafamidis se va face numai după stabilirea cu certitudine a diagnosticului de polineuropatie simptomatică determinată de amiloidoza cu transtiretină la pacienții adulți, într-o clinică

universitară de Neurologie sau/și de Hematologie, de către un medic primar/specialist neurolog sau hematolog, prin examen clinic și de laborator (examenul neuroelectrofiziologic efectuat de către un medic neurolog care are competență oficială în acest domeniu de explorări, este obligatoriu).

Tratamentul se poate acorda doar prin farmaciile cu circuit închis ale unităților sanitare care derulează acest program.

Continuarea prescrierii se va face pe bază de scrisoare medicală prin sistemul ambulatoriu, de către un medic primar/specialist neurolog sau hematolog din zona teritorială în care locuiește bolnavul. Cel puțin la 6 luni, medicul din teritoriu va trimite pacientul la control periodic pentru monitorizare clinică (și, după caz și de laborator), în clinica universitară în care s-a inițiat acest tip de tratament.

#### **Pentru indicația 2**

Inițierea tratamentului cu tafamidis se va face după stabilirea diagnosticului de certitudine a amiloidozei cu transtiretină cu afectare cardiacă la pacienții adulți (peste 18 ani) într-o clinică universitară de cardiologie, de către un medic primar cardiolog.

În caz de suspiciune la pacienții cu antecedente medicale specifice, semne de insuficiență cardiacă sau cardiomiopatie, diagnosticul etiologic trebuie stabilit de către un medic cu experiență în diagnosticul amiloidozei și cardiomiopatiilor.

Suspiciunea amiloidozei cardiace se bazează pe date ecocardiografice, electrocardiografice și de rezonanță magnetică cardiacă.

**Confirmarea diagnosticului de amiloidoză ATTR** va include date pozitive la cel puțin una din investigațiile următoare :

- scintigrafie cu bifosonați (captare miocardică de gradul 2 sau 3),
- evaluare histologică (biopsie) din țesuturi unde amiloidul poate fi identificat,
- testare genetică cu secvențierea genei TTR, conducând la stabilirea tipului de amiloidoză ATTR (ereditară sau wild type). Este obligatorie excluderea amiloidozei AL prin efectuarea imunoelectroforezei proteinelor și a dozării lanțurilor ușoare kappa și lambda la nivel plasmatic și/sau urinar și consult hematologic.

Dacă scintigrafia cu bifosonați pozitivă grad 2 sau 3 este însoțită de MGUS, trebuie stabilit tipul de amiloid prin biopsie cardiacă sau extracardiacă cu tiparea amiloidului, în echipă multidisciplinară care să includă și medici hematologi.

**Afectarea cardiacă în cadrul amiloidozei ATTR** se stabilește prin cel puțin două din următoarele:

- modificări ecocardiografice (poate include grosime crescută pereți ventriculari stânga minim 12 mm, disfuncție sistolică longitudinală, aspect de cardiomiopatie restrictivă),
- modificări la RM cardiac (poate include grosime parietală minim 12 mm, captare tardivă contrast difuză subendocardică sau circumferențială, kinetică anormală contrast, volum extracelular estimat minim 40%),
- captarea miocardică gradul 2 sau 3 la scintigrafie cu bifosonați.

Se recomandă ca inițierea tratamentului să se facă la pacienți cu insuficiență cardiacă în clasă funcțională I, II sau III NYHA. Nu există în acest moment date suficiente care să susțină administrarea Tafamidis în clasa IV NYHA.

Tratamentul se va acorda doar prin farmaciile cu circuit închis ale unităților sanitare care derulează acest program.

Continuarea prescrierii se poate face prin scrisoare medicală în ambulatoriu de către un medic cardiolog din zona teritorială unde locuiește pacientul. La intervale de 6 luni, medicul teritorial va trimite pacientul la control periodic pentru monitorizare clinică și paraclinică în clinica universitară de cardiologie în care s-a inițiat tratamentul.

#### **Grupe speciale de pacienți**

1. **Copii și adolescenți** : nu există date pentru utilizarea tafamidis la copii sau adolescenți
2. **Vârșnici** : nu există o limită superioară a vârstei de administrarea a tafamidis ; nu sunt necesare ajustări de doză în funcție de vârstă ;
3. **Femei de vârstă fertilă** : nu există date de siguranță în timpul sarcinii ; în timpul tratamentului cu tafamidis, precum și o lună după oprirea tratamentului, femeile aflate la vârstă fertilă trebuie să utilizeze măsuri contraceptive din cauza timpului de înjumătățire plasmatică prelungit.
4. **Insuficiență hepatică și renală** : Nu sunt necesare ajustări ale dozelor la pacienții cu insuficiență renală sau insuficiență hepatică ușoară și moderată. Sunt disponibile date limitate la pacienți cu insuficiență renală severă (clearance-ul creatininei mai mic sau egal cu 30 ml/min). Administrarea tafamidis meglumină la pacienți cu insuficiență hepatică severă nu a fost studiată, ca urmare se recomandă prudență.

### **Protocol terapeutic corespunzător poziției nr. 74, cod (C07FX05): DCI COMBINAȚII (METOPROLOLUM + IVABRADINUM)**

**1. Definiție afecțiune** - angină pectorală cronică stabilă

**2. Criterii de includere:** terapie de substituție pentru tratamentul simptomatic al anginei pectorale cronice stabile la pacienți adulți cu ritm sinus normal, a căror afecțiune este deja controlată cu metoprolol și ivabradină administrate separat, în doze similare

**3. Criterii de excludere:**

- Hipersensibilitate la substanțele active sau la alte beta-blocante (poate apărea sensibilitate încrucișată între beta-blocante)
- Bradicardie simptomatică
- Șoc cardiogen
- Sindromul sinusului bolnav (inclusiv bloc sino-atrial)
- Bloc AV de gradul 2 și 3
- Infarct miocardic acut sau pacienți cu suspiciune de infarct miocardic acut complicat cu bradicardie semnificativă, bloc cardiac de gradul 1, hipotensiune arterială sistolică (mai mică de 100 mmHg) și/sau insuficiență cardiacă severă
- Hipotensiune arterială severă (< 90/50 mmHg) sau simptomatică
- Insuficiență cardiacă instabilă sau acută
- Pacienți care urmează tratament inotrop intermitent cu agonști de receptori beta
- Pacienți dependenți de pacemaker (frecvența cardiacă impusă exclusiv de pacemaker)
- Angină pectorală instabilă

- Boală vasculară periferică severă
- Feocromocitom netratat
- Insuficiență hepatică severă
- Acidoză metabolică
- Asociere cu inhibitorii puternici ai citocromului P4503A4, cum sunt: antifungice de tip azolic (ketoconazol, itraconazol), antibiotice macrolide (claritromicină, eritromicină per os, josamicină, telitromicină), inhibitori de protează HIV (nelfinavir, ritonavir) și nefazodonă
- Asociere cu verapamil sau diltiazem, care sunt inhibitori moderați de CYP3A4 cu proprietăți de reducere a frecvenței cardiace
- Sarcină, alăptare și femei aflate la vârsta fertilă care nu utilizează măsuri contraceptive adecvate

#### 4. Tratament

Doza recomandată este un comprimat de două ori pe zi, o dată dimineața și o dată seara.

Combinatia trebuie utilizată doar la pacienții a căror afecțiune este controlată cu doze stabile ale componentelor administrate concomitent, cu metoprolol administrat în doză optimă.

Se recomandă ca decizia de a modifica tratamentul să se bazeze pe datele disponibile provenind din măsurători în serie ale frecvenței cardiace, ECG și monitorizarea ambulatorie timp de 24 ore, iar modificarea să se realizeze utilizând componentele metoprolol și ivabradină administrate separat, asigurând pacientului o doză optimă de metoprolol și ivabradină. Dacă, în timpul tratamentului, frecvența cardiacă scade sub 50 bătăi/minut (bpm) în repaus sau pacientul prezintă simptome asociate bradicardiei, cum sunt: amețeli, fatigabilitate sau hipotensiune arterială, scăderea dozei trebuie realizată cu componentele metoprolol și ivabradină administrate separat, asigurând pacientului o doză optimă de metoprolol. După reducerea dozei, trebuie monitorizată frecvența cardiacă. Tratamentul trebuie întrerupt în cazul în care persistă scăderea frecvenței cardiace sub 50 bpm sau simptomele de bradicardie, cu toate că doza a fost redusă.

Pacienți cu insuficiență renală: La pacienții cu insuficiență renală și clearance-ul creatininei mai mare de 15 ml/min nu este necesară ajustarea dozei. Trebuie administrat cu precauție la pacienții cu clearance-ul creatininei mai mic de 15 ml/min.

Pacienți cu insuficiență hepatică: poate fi administrat la pacienți cu insuficiență hepatică ușoară. Se recomandă precauție atunci când se administrează la pacienți cu insuficiență hepatică moderată. Este contraindicat la pacienții cu insuficiență hepatică severă.

Vârșnici: poate fi administrat cu precauție la pacienții vârstnici

Copii și adolescenți: Siguranța și eficacitatea la copii și adolescenți nu au fost stabilite. Nu sunt disponibile date.

#### 5. Monitorizarea tratamentului

Absența beneficiului în ceea ce privește rezultatele clinice la pacienții cu angină pectorală cronică stabilă; terapia este indicată numai pentru tratamentul simptomatic al anginei pectorale cronice stabile deoarece ivabradina nu are beneficii în ceea ce privește evenimentele cardiovasculare (de exemplu, infarct miocardic sau deces de cauză cardiovasculară).

Măsurarea frecvenței cardiace: Dat fiind faptul că frecvența cardiacă poate fluctua considerabil în timp, atunci când se determină frecvența cardiacă în repaus, înaintea inițierii tratamentului cu ivabradină și pentru pacienții tratați cu ivabradină la care este necesară modificarea dozei, trebuie luate în considerare măsurarea în serie a frecvenței cardiace, ECG sau monitorizarea ambulatorie timp de 24 ore. Aceasta se aplică și pacienților cu frecvență cardiacă mică, în special atunci când frecvența cardiacă scade sub 50 bpm, sau după reducerea dozei.

Aritmii cardiace: Ivabradina nu este eficientă în tratamentul sau prevenția aritmiilor cardiace și, foarte probabil, își pierde eficacitatea atunci când se produce un episod de tahiaritmie (de exemplu: tahicardie ventriculară sau supraventriculară). Prin urmare, ivabradina nu se recomandă la pacienții cu fibrilație atrială sau alte aritmii cardiace care interferă cu funcția nodului sinusal. La pacienții tratați cu ivabradină, riscul de apariție a fibrilației atriale este crescut. Fibrilația atrială a fost mai frecventă la pacienții care utilizează concomitent amiodaronă sau antiaritmice potente de clasa I. Se recomandă monitorizarea clinică regulată a pacienților tratați cu ivabradină, pentru apariția fibrilației atriale (susținută sau paroxistică), inclusiv monitorizarea ECG, dacă este indicată clinic (de exemplu: în cazul agravării anginei pectorale, palpitațiilor, pulsului neregulat). Pacienții trebuie informați asupra semnelor și simptomelor de fibrilație atrială și trebuie sfătuiți să se adreseze medicului dacă acestea apar. Dacă fibrilația atrială apare în timpul tratamentului, raportul dintre beneficiile și riscurile continuării tratamentului cu ivabradină trebuie atent reevaluat. Pacienții cu insuficiență cardiacă cu defecte de conducere intraventriculară (bloc de ramură stângă, bloc de ramură dreaptă) și desincronizare ventriculară trebuie atent monitorizați.

Tratamentul cu ivabradină nu trebuie inițiat la pacienții cu o frecvență cardiacă de repaus mai mică de 70 bpm. Dacă, în timpul tratamentului, frecvența cardiacă de repaus scade și se menține la valori sub 50 bpm sau dacă pacientul prezintă simptome de bradicardie, cum sunt: amețeli, fatigabilitate sau hipotensiune arterială, doza trebuie redusă treptat sau, în cazul în care scăderea frecvenței cardiace sub 50 bpm sau simptomele de bradicardie persistă, tratamentul trebuie oprit.

Asocierea cu blocante ale canalelor de calciu: Asocierea cu blocante ale canalelor de calciu care reduc frecvența cardiacă, de exemplu: verapamil sau diltiazem, este contraindicată. Nu există date de siguranță privind asocierea ivabradinei cu nitrați și blocante ale canalelor de calciu dihidropiridinice, cum este amlodipina. Eficacitatea suplimentară a ivabradinei în asociere cu blocante ale canalelor de calciu dihidropiridinice nu a fost încă stabilită.

Insuficiența cardiacă trebuie să fie stabilă înainte de a lua în considerare tratamentul cu ivabradină; trebuie utilizat cu precauție la pacienții cu insuficiență cardiacă clasa IV NYHA, din cauza datelor limitate pentru această grupă de pacienți.

Nu este recomandată administrarea imediat după un accident vascular cerebral, deoarece nu există date disponibile pentru astfel de situații.

Până în prezent, nu există dovezi ale unui efect toxic al ivabradinei asupra retinei, dar efectele pe termen lung ale unui tratament de peste un an cu ivabradină asupra funcției retiniene nu sunt cunoscute încă.

Tratamentul trebuie oprit dacă apare o deteriorare bruscă a funcției vizuale. Precauții speciale trebuie luate în cazul pacienților cu retinită pigmentară.

Precauții generale legate de tratamentul cu betabloccante

#### 6. Prescripții

Inițierea se face de către medicii din specialitatea cardiologie, medicină internă. Continuarea tratamentului

se face de către medicul cardiolog, medicină internă sau pe baza scrisorii medicale de către medicii de familie.

**Protocol terapeutic corespunzător poziției nr. 75, cod (C09DX04): DCI  
SACUBITRILUM/VALSARTANUM**

**I. Indicații**

Tratamentul pacienților cu insuficiență cardiacă simptomatică cronică cu fracție de ejeție redusă.

**II. Criterii de includere**

**a) În caz de inițiere a terapiei în ambulator (îndeplinirea criteriilor de mai jos cumulativ):**

(1) Pacienți simptomatici, cu simptome de insuficiență cardiacă clasa NYHA II, III sau IV, în ciuda tratamentului optim cu betablocante, ACE inhibitori sau sartani, și antagoniști de receptori de mineralocorticoizi;

(2) Frație de ejeție sub 40% (documentată prin ecocardiografie sau RMN);

(3) NT-pro BNP sau BNP seric crescut:

a. NT-proBNP seric peste 600 pg/ml sau BNP seric peste 150 pg/ml dacă pacientul nu a fost spitalizat în ultimele 12 luni pentru agravarea insuficienței cardiace sau pentru insuficiență cardiacă acută;

b. NT-proBNP seric peste 400 pg/ml sau BNP seric peste 100 pg/ml, dacă pacientul a fost spitalizat în ultimele 12 luni pentru agravarea insuficienței cardiace sau pentru insuficiență cardiacă acută.

**b) În caz de inițiere a terapiei la pacienții spitalizați:**

Pacienți spitalizați pentru insuficiență cardiacă acută sau insuficiență cardiacă cronică decompensată, stabilizați hemodinamic, cu îndeplinirea criteriului: fracție de ejeție sub 40%.

**c) Pentru continuarea terapiei, la pacienți aflați pe tratament cronic cu SACUBITRILUM/VALSARTANUM, anterior intrării în vigoare a protocolului de prescriere**

Document medical care să ateste că pacientul este de cel puțin 1 lună pe tratament cu SACUBITRILUM/VALSARTANUM, la inițiere fiind simptomatic, cu fracția de ejeție sub 40%, cu încadrarea în clasa NYHA II, III sau IV, în ciuda tratamentului optim cu betablocante, ACE inhibitori sau sartani, și antagoniști de receptori de mineralocorticoizi.

**III. Criterii de excludere/întrerupere sau oprire a tratamentului**

- Tratamentul cu sacubitril/valsartan nu trebuie inițiat la pacienții cu valori plasmatiche ale potasiului de  $>5,4$  mmol/l sau cu valori ale TA sistolice sub 100 mm Hg.

- Tratamentul cu sacubitril/valsartan nu trebuie administrat concomitent cu un ACE inhibitor sau un sartan. Din cauza riscului posibil de apariție a angioedemului la administrarea concomitentă cu un ACE inhibitor, tratamentul cu sacubitril/valsartan nu trebuie inițiat timp de 36 ore de la întreruperea administrării tratamentului cu ACE inhibitor.

- Dacă pacienții prezintă probleme de tolerabilitate (tensiune arterială sistolică  $\leq 95$  mmHg, hipotensiune arterială simptomatică, hiperpotasemie, disfuncție renală), se recomandă ajustarea dozelor din medicamentele administrate concomitent, reducerea temporară a dozei sau întreruperea definitivă a administrării.

**IV. Administrare**

**Inițiere:** Doza inițială recomandată este de 49/51 mg b.i.d. (un comprimat de 49/51 mg de două ori pe zi).

Poate fi avută în vedere o doză inițială de 24 mg/26 mg de două ori pe zi în funcție de decizia medicului prescriptor, sau în conformitate cu rezumatul caracteristicilor produsului:

- pacienți cu TAS  $\geq 100 - 110$  mmHg;

- pacienți cărora nu li se administrează în prezent un inhibitor ECA sau sartan, sau care utilizează doze mici din aceste medicamente;

- pacienții cu insuficiență renală moderată sau severă (eGFR 30 - 60 sau  $<30$  ml/min/1,73m<sup>2</sup>). Nu este recomandat la pacienții cu boală renală în stadiul terminal.

**Continuare:** Doza inițială se dublează la 2 - 4 săptămâni până la atingerea dozei țintă de menținere de 97/103 mg b.i.d. (un comprimat de 97/103 mg de două ori pe zi).

**Durata tratamentului** - tratament cronic. Prescrierea de către medicii specialiști sau medicii de familie se poate face pentru maxim 28 de zile; în cazul în care monitorizarea tratamentului indică necesitatea mării/reducerii temporare a dozei, se poate revizui prescrierea pe perioade de timp fracționate, în funcție de evoluția clinică a pacientului.

**Administrarea la pacienții cu insuficiență renală:**

- la pacienții cu insuficiență renală moderată (rată de filtrare glomerulară estimată (eGFR) 60 - 90 ml/min și 1,73 m<sup>2</sup>) nu este necesară ajustarea dozei;

- la pacienții cu insuficiență renală moderată (eGFR 30 - 60 ml/min și 1,73 m<sup>2</sup>) trebuie avută în vedere o doză inițială de 24 mg/26 mg x 2/zi;

- la pacienții cu insuficiență renală severă (eGFR  $< 30$  ml/min și 1,73 m<sup>2</sup>), se recomandă precauții și o doză inițială de 24 mg/26 mg x 2/zi.

**V. Monitorizarea tratamentului**

La inițierea tratamentului sau în timpul creșterii dozei trebuie monitorizată regulat tensiunea arterială. Dacă apare hipotensiune arterială, se recomandă scăderea temporară a dozei sau întreruperea administrării de Sacubitril/Valsartan.

Pe parcursul tratamentului este recomandată monitorizarea tensiunii arteriale și a valorilor serice ale potasiului și creatininei. Dacă pacienții prezintă probleme de tolerabilitate (tensiune arterială sistolică [TAS]  $\leq 95$  mmHg, hipotensiune arterială simptomatică, hiperpotasemie, disfuncție renală), se recomandă ajustarea dozelor din medicamentele administrate concomitent, reducerea temporară a dozei sau întreruperea definitivă a administrării de Sacubitril/Valsartan.

Monitorizarea valorilor potasiului plasmatic este recomandată mai ales la pacienții care prezintă factori de risc, cum sunt insuficiență renală, diabet zaharat sau hipoaldosteronism, care au un regim alimentar cu conținut ridicat de potasiu sau cărora li se administrează antagoniști de mineralocorticoizi. Dacă pacienții prezintă hiperpotasemie semnificativă din punct de vedere clinic, se recomandă ajustarea medicației administrate concomitent sau scăderea temporară sau întreruperea definitivă a administrării. Dacă valorile plasmatiche ale potasiului sunt  $> 5,4$  mmol/l, trebuie avută în vedere întreruperea administrării medicamentului.

**VI. Prescriptori:** medici specialiști cardiologi; medici specialiști de medicină internă; tratamentul poate fi continuat și de către medicul de familie în dozele și pe durata prevăzută în scrisoarea medicală.

**Protocol terapeutic corespunzător poziției nr. 76 cod (C10AX14): DCI ALIROCUMABUM****I. Indicații și criterii de includere**

Adulți (vârsta  $\geq 18$  ani) cu hipercolesterolemie primară (familială heterozigotă și non-familială) și dislipidemie mixtă primară

Alirocumab este indicat la adulți cu hipercolesterolemie primară (familială heterozigotă și non-familială) sau cu dislipidemie mixtă, ca adjuvant la dietă:

- în asociere cu o statină sau cu o statină împreună cu alte terapii hipolipidemiante la pacienți la care nu a fost posibilă obținerea valorilor țintă ale LDL-colesterolului cu o statină administrată în doză maximă tolerată, sau

- în monoterapie sau în asociere cu alte terapii hipolipidemiante la pacienți cu intoleranță la statine sau la care este contraindicată administrarea de statine.

Diagnosticul de hipercolesterolemie și dislipidemie mixtă primară se confirmă după excluderea cauzelor secundare pe baza tabloului clinic și explorărilor paraclinice, după caz: diabet zaharat cu deficit sever de insulină (profilul lipidic va fi reevaluat după optimizarea controlului glicemic), consum de alcool, sindrom nefrotic, boală cronică de rinichi în stadii avansate, hipotiroidism, ciroză biliară primitivă sau alte boli hepatice colestactice, utilizarea de medicamente cu potențial de inducere a unor dislipidemii secundare care se vor opri pentru excluderea lor drept cauză doar în măsura în care este posibil și bilanțul lipidic va fi reevaluat.

**II. Doze și mod de administrare**

Doza inițială uzuală de alirocumab este de 75 mg, administrată subcutanat o dată la interval de 2 săptămâni. La pacienții care necesită scăderi mai ample ale valorii LDL-colesterolului ( $> 60\%$ ), tratamentul poate fi inițiat cu o doză de 150 mg administrată subcutanat o dată la interval de 2 săptămâni, sau 300 mg o dată la interval 4 săptămâni (lunar).

Doza de alirocumab va fi stabilită individual de medicul cardiolog, internist sau diabetolog, în funcție de caracteristicile pacientului, cum sunt valoarea LDL-colesterolului la momentul inițierii tratamentului cu alirocumab, obiectivul de LDL-colesterol decis în funcție de riscul cardiovascular specific al pacientului și răspunsul acestuia la tratament.

Valorile lipidelor pot fi evaluate după 4 până la 8 săptămâni de la inițierea sau ajustarea tratamentului, iar dozele pot fi ajustate corespunzător (crescute sau scăzute). Dacă este necesară scăderea suplimentară a valorilor LDL-colesterolului la pacienți tratați cu doze de 75 mg administrate o dată la interval de 2 săptămâni sau 300 mg o dată la interval de 4 săptămâni (lunar), doza poate fi ajustată până la doza maximă de 150 mg administrată o dată la interval de 2 săptămâni.

Țintele recomandate pentru LDL-colesterol sunt:

	Clase de risc	Ținta de LDL-colesterol
<b>RCV foarte crescut</b>	Indivizi cu cel puțin una din următoarele: <ul style="list-style-type: none"> <li>• BCV aterosclerotică documentată clinic sau imagistic inechivoc. BCV aterosclerotică documentată clinic include SCA (IMA sau angină instabilă), angina stabilă, proceduri de revascularizare coronariană, AVC și AIT și BAP. BCV documentată imagistic include plăci semnificative (<math>&gt; 50\%</math> stenoză) la coronarografie sau CT cardiac sau ultrasonografia arterelor carotide.</li> <li>• DZ cu afectare de organ țintă sau <math>\geq 3</math> FR majori sau DZ tip 1 și durata <math>&gt; 20</math> de ani</li> <li>• BRC severă (RFGe <math>&lt; 30</math> mL/min/1,73 m<sup>2</sup>)</li> <li>• Hipercolesterolemie familială cu BCV sau alt FR major</li> <li>• SCORE <math>\geq 10\%</math>.</li> </ul>	$< 55$ mg/dl și reducerea cu $\geq 50\%$ din valoarea pre-tratament
<b>RCV crescut</b>	Indivizi cu: <ul style="list-style-type: none"> <li>• Nivel marcat crescut al unui factor de risc, în mod particular valorile colesterolului <math>&gt; 310</math> mg/dL sau LDL colesterol <math>&gt; 190</math> mg/dL sau TA <math>\geq 180/110</math> mmHg</li> <li>• Hipercolesterolemie familială fără alt FR major</li> <li>• Pacienții cu DZ cu durata <math>\geq 10</math> ani, fără afectare de organ-țintă și cu FR adiționali</li> <li>• BRC moderată (RFGe = <math>30 - 59</math> mL/min/1,73 m<sup>2</sup>)</li> <li>• SCORE <math>\geq 5\%</math> și <math>&lt; 10\%</math></li> </ul>	$< 70$ mg/dl și reducerea cu $\geq 50\%$ din valoarea pre-tratament
<b>RCV moderat</b>	<ul style="list-style-type: none"> <li>• Pacienți cu DZ tineri (<math>&lt; 35</math> ani în DZ tip 1, <math>&lt; 50</math> ani în DZ tip 2), cu durata <math>&lt; 10</math> ani și fără FR adiționali</li> <li>• SCORE <math>\geq 1\%</math> și <math>&lt; 5\%</math></li> </ul>	$< 100$ mg/dl
<b>RCV scăzut</b>	<ul style="list-style-type: none"> <li>• SCORE <math>&lt; 1\%</math></li> </ul>	$< 115$ mg/dl

Durata tratamentului este pe termen nedefinit (pe toată durata vieții), cu excepția situațiilor în care apare intoleranță, contraindicații.

Alirocumab se administrează sub formă de injecție subcutanată la nivelul coapsei, abdomenului sau regiunii superioare a brațului.

Pentru a administra doza de 300 mg, se efectuează consecutiv două injecții a câte 150 mg, în două locuri diferite de administrare.

Se recomandă alternarea locurilor de administrare a injecției la fiecare administrare. Alirocumab nu trebuie administrat injectabil în zone cu boli sau leziuni cutanate active, cum sunt arsuri solare, erupții cutanate, inflamații sau infecții cutanate. Nu trebuie administrat concomitent cu alte medicamente injectabile în același loc de administrare a injecției.

Înainte de utilizare, Alirocumab trebuie lăsat să se încălzească de la sine până la temperatura camerei.

**III. Monitorizarea tratamentului**

Până la stabilirea dozei optime (cea cu care se atinge ținta de LDL-colesterol), monitorizarea profilului lipidic (colesterol total, HDL-colesterol, trigliceride, LDL-colesterol calculat sau determinat direct) se va face la 4 - 8 săptămâni.

După stabilirea dozei optime de alirocumab, monitorizarea valorilor LDL colesterol-ului se va face inițial la 6 luni de la ultima ajustare, apoi anual. Se va reajusta (scădea) doza de alirocumab dacă valorile LDL colesterol scad sub 25 mg/dl.

Nu se recomandă monitorizarea de rutină a altor parametri biologici.

#### IV. Contraindicații

Hipersensibilitate la substanța activă sau la oricare dintre excipienți.

#### V. Precauții de administrare

Dacă apar semne sau simptome de reacții alergice grave, trebuie întrerupt tratamentul cu alirocumab și inițiat un tratament simptomatic adecvat.

Alirocumab trebuie utilizat cu prudență la pacienții cu insuficiență renală severă (rata de filtrare glomerulară < 30 ml/min/1,73 m<sup>2</sup>).

Alirocumab trebuie utilizat cu prudență la pacienții cu insuficiență hepatică severă.

#### VI. Întreruperea tratamentului

Decizia de întrerupere temporară sau definitivă a tratamentului va fi luată în funcție de indicații și contraindicații de către medicul specialist care a inițiat și monitorizat tratamentul.

#### VII. Prescriptori

Inițierea, monitorizarea și continuarea tratamentului se va face de către medicul diabetolog cardiolog sau internist precum și cu posibilitatea continuării de către medicul de familie în dozele și pe durata recomandată în scrisoarea medicală.

### **Protocol terapeutic corespunzător poziției nr. 77, cod (C10BA05): DCI COMBINAȚII (EZETIMIBUM + ATORVASTATINUM)**

**I. Indicație** - Tratament adjuvant la regimul alimentar ca tratament de substituție pentru tratamentul adulților cu hipercolesterolemie primară (heterozigotă sau homozigotă, familială și nonfamilială) sau hiperlipidemie mixtă deja controlată sub tratament cu atorvastatină și ezetimib administrate concomitent în aceleași doze.

**II. Criterii de includere:** tratamentul hipercolesterolemiei (exceptând hipercolesterolemia heterozigotă familială) la adulții:

- controlați în mod adecvat cu substanțele individuale administrate concomitent, la aceleași concentrații ca și în combinația în doză fixă, dar administrate separat.

#### III. Criterii de excludere:

Contraindicații:

- Pacienții cu hipersensibilitate la substanțele active (atorvastatină, ezetimib) sau la oricare dintre excipienți;

- Pacienții cu afecțiuni hepatice active, incluzând pe cei cu creșteri inexplicabile, persistente ale valorilor plasmatică ale transaminazelor și în cazul oricărei creșteri a valorilor plasmatică ale transaminazelor de peste 3 ori limita superioară a normalului (LSN);

- În timpul sarcinii și alăptării, precum și la femeile aflate la vârsta fertilă, care nu utilizează măsuri adecvate de contracepție;

- Pacienții cu miopatie;

- Pacienții tratați concomitent cu glecaprevir/pibrentasvir pentru hepatita C, sau sub tratament temporar cu acid fusidic pentru infecții bacteriene.

#### IV. Tratament

- Pacientul trebuie să urmeze un regim alimentar hipolipemiant adecvat, iar acesta trebuie continuat pe durata tratamentului;

- Tratamentul cu combinația în doză fixă trebuie inițiat numai după stabilirea dozelor adecvate de atorvastatină și ezetimib. Tratamentul trebuie stabilit individual în concordanță cu nivelul țintă de lipide, cu scopul recomandat al tratamentului și cu răspunsul clinic al pacientului. În stabilirea dozei trebuie să se țină cont de riscul potențial al reacțiilor adverse. Dacă este necesară ajustarea dozei aceasta trebuie să se facă după 4 săptămâni de tratament. Ajustarea dozelor, dacă este necesară, trebuie efectuate numai cu medicamentele individuale și după stabilirea dozelor adecvate este posibilă din nou schimbarea la combinația cu doză fixă în concentrația corespunzătoare.

- Doza zilnică recomandată este de 1 comprimat cu sau fără alimente, de preferat în același moment al zilei;

- Trebuie administrat fie cu cel puțin 2 ore înainte, fie cu mai mult de 4 ore după utilizarea unui chelator de acizi biliari;

- Doza maximă recomandată este de 10 mg/80 mg pe zi.

#### V. Monitorizarea tratamentului

Pacienții trebuie monitorizați în scopul evaluării răspunsului și a eventualelor efecte adverse care pot apărea.

#### VI. Prescriptori

Medicii din specialitatea cardiologie, medicină internă, diabet zaharat, medicina de familie.

### **Protocol terapeutic corespunzător poziției nr. 78, cod (C10BA06): DCI COMBINAȚII (ROSUVASTATINUM + EZETIMIBUM)**

#### I. Definiție - Dislipidemie

**II. Criterii de includere:** tratamentul hipercolesterolemiei (exceptând hipercolesterolemia heterozigotă familială) la adulții:

• care nu sunt controlați în mod adecvat cu rosuvastatină în monoterapie; sau

• ca terapie de substituție la pacienții controlați în mod adecvat cu substanțele individuale administrate concomitent, la aceleași concentrații ca și în combinația în doză fixă, dar administrate separat.

#### III. Criterii de excludere:

Contraindicații:

- la pacienții cu hipersensibilitate la substanțele active (rosuvastatină, ezetimib) sau la oricare dintre excipienți;

- la pacienții cu afecțiuni hepatice active, incluzând pe cei cu creșteri inexplicabile, persistente ale valorilor plasmatică ale transaminazelor și în cazul oricărei creșteri a valorilor plasmatică ale transaminazelor de peste

3 ori limita superioară a normalului (LSN);

- în timpul sarcinii și alăptării, precum și la femei aflate la vârsta fertilă, care nu utilizează măsuri adecvate de contracepție;

- la pacienții cu insuficiență renală severă (clearance al creatininei < 30 ml/min);

- la pacienții cu miopatie;

- la pacienții tratați concomitent cu ciclosporină.

#### IV. Tratament

- Pacientul trebuie să urmeze un regim alimentar hipolipemiant adecvat, iar acesta trebuie continuat pe durata tratamentului;

- Tratamentul cu combinația în doză fixă trebuie inițiat numai după stabilirea dozelor adecvate de rosuvastatină sau amândouă monocomponentele. Tratamentul trebuie stabilit individual în concordanță cu nivelul țintă de lipide, cu scopul recomandat al tratamentului și cu răspunsul clinic al pacientului. În stabilirea dozei trebuie să se țină cont de riscul potențial al reacțiilor adverse. Dacă este necesară ajustarea dozei aceasta trebuie să se facă după 4 săptămâni de tratament. Doza zilnică recomandată este de 1 capsulă, cu sau fără alimente;

- Trebuie administrat fie cu cel puțin 2 ore înainte, fie cu mai mult de 4 ore după utilizarea unui chelator de acizi biliari;

- Copii și adolescenți: Siguranța și eficacitatea la copii și adolescenți cu vârsta sub 18 ani nu au fost încă stabilite;

- Utilizarea la pacienții vârstnici: La pacienții cu vârsta peste 70 ani, se recomandă administrarea unei doze inițiale de 5 mg. Combinația în doză fixă nu este indicată ca tratament de primă intenție. Tratamentul cu combinația în doză fixă trebuie inițiat numai după stabilirea dozelor adecvate de rosuvastatină sau a celor două monocomponente.

- Administrarea la pacienții cu insuficiență renală: Nu este necesară ajustarea dozei la pacienții cu insuficiență renală ușoară sau moderată. La pacienții cu insuficiență renală moderată (clearance creatinină < 60 ml/min), doza inițială recomandată este de rosuvastatină 5 mg. Combinația în doză fixă nu este indicată ca tratament de primă intenție. Tratamentul cu combinația în doză fixă trebuie inițiat numai după stabilirea dozelor adecvate de rosuvastatină sau a celor două monocomponente. La pacienții cu insuficiență renală severă este contraindicată administrarea rosuvastatinei, în orice doză.

- Administrarea la pacienții cu insuficiență hepatică: Nu este necesară ajustarea dozei la pacienții cu insuficiență hepatică moderată (scor Child-Pugh 5 - 6). Tratamentul nu este recomandat la pacienții cu disfuncție hepatică moderată (scor Child-Pugh 7 - 9) sau severă (scor Child-Pugh > 9). Este contraindicat la pacienții cu afecțiuni hepatice active.

- Rasă: La subiecții asiatici, au fost observate expuneri sistemice crescute. La pacienții de origine asiatică, este recomandată administrarea unei doze inițiale de rosuvastatină 5 mg. Combinația în doză fixă nu este indicată ca tratament de primă intenție. Tratamentul cu combinația în doză fixă trebuie inițiat numai după stabilirea dozelor adecvate de rosuvastatină sau a celor două monocomponente.

- Polimorfisme genetice: Este cunoscut faptul că polimorfismele genetice specifice pot conduce la o creștere a expunerii la rosuvastatină. Pentru pacienții cunoscuți ca având astfel de tipuri specifice de polimorfisme, se recomandă o doză minimă zilnică.

- Administrarea la pacienții cu factori predispozanți pentru miopatie: La pacienții cu factori predispozanți pentru miopatie, doza inițială recomandată este de rosuvastatină 5 mg. Combinația în doză fixă nu este indicată ca tratament de primă intenție. Tratamentul cu combinația în doză fixă trebuie inițiat numai după stabilirea dozelor adecvate de rosuvastatină sau a celor două monocomponente.

- Tratament concomitent: Rosuvastatina este un substrat al mai multor proteine transportoare (de exemplu, OATP1B1 și BCRP). Riscul de miopatie (inclusiv rabdomioliză) este crescut în cazul în care este administrat concomitent cu anumite medicamente care pot crește concentrația plasmatică a rosuvastatinei din cauza interacțiunilor cu aceste proteine transportoare (de exemplu, ciclosporina și anumiți inhibitori de protează ce includ combinații de ritonavir cu atazanavir, lopinavir, și/sau tipranavir).

#### V. Monitorizarea tratamentului

Pacienții trebuie monitorizați în scopul evaluării răspunsului și a eventualelor efecte adverse care pot apărea.

#### VI. Prescriptori

Medicii din specialitatea cardiologie, medicină internă, diabet zaharat, medicina de familie.

### **Protocol terapeutic corespunzător poziției nr. 79, cod (C10BX13): COMBINAȚII (ROSUVASTATINUM + PERINDOPRILUM + INDAPAMIDUM)**

#### I. Indicații

Tratamentul hipertensiunii arteriale esențiale și care prezintă și una din următoarele afecțiuni concomitente: hipercolesterolemie primară (tip IIa incluzând hipercolesterolemia familială heterozigotă), dislipidemie mixtă (tip IIb) sau hipercolesterolemie familială homozigotă

#### II. Criterii de includere

Pacienți cu vârstă de peste 18 ani care prezintă concomitent următoarele afecțiuni:

1) Hipertensiune arterială esențială

și

2) Una din următoarele tulburări ale metabolismului lipidic:

- Hipercolesterolemie primară (tip IIa incluzând hipercolesterolemia familială heterozigotă),

- Dislipidemie mixtă (tip IIb)

sau

- Hipercolesterolemie familială homozigotă și la care la care tensiunea arterială esențială este controlată adecvat cu rosuvastatină, perindopril și indapamidă administrate individual și concomitent, la aceleași doze ca și în combinația în doză fixă

#### III. Contraindicații

- Pacienții cu hipersensibilitate la substanțele active (rosuvastatină, perindopril, indapamid) sau la oricare din excipienți

- Pacienții cu insuficiență renală severă, cu clearance al creatininei sub 30 ml/min



- Pacienții cu insuficiență hepatică severă sau cu afecțiuni hepatice active, incluzând pe cei cu creșteri inexplicabile, persistente ale valorilor plasmatice ale transaminazelor și în cazul oricărei creșteri a valorilor plasmatice ale transaminazelor de peste 3 ori limita superioară a normalului (LSN);
- În timpul sarcinii și alăptării, precum și la femei aflate la vârsta fertilă, care nu utilizează măsuri adecvate de contracepție;
- Pacienții cu miopatie;
- Pacienți cu insuficiență cardiacă decompensată netratată.

#### IV. Precauții și situații speciale

- La pacienți cu clearance al creatininei sub 60 ml/min se recomandă o titrare individuală a dozei cu monocomponentele din combinație. La pacienții cu clearance al creatininei peste 60 ml/min nu este necesară modificarea dozei, dar se recomandă monitorizarea frecventă a creatininei serice și a potasemiei în timpul tratamentului
- La pacienții cu insuficiență hepatică moderată nu este necesară ajustarea dozei.
- La pacienții cu scoruri Child-Pugh 8 și 9 se recomandă monitorizarea funcției hepatice și renale în timpul tratamentului
- La pacienții cu polimorfism genetic cunoscut, se recomandă administrarea unor doze mai mici de rosuvastatină (a comprimatelor cu doza mai mică de rosuvastatină), deoarece prezența unor anumite tipuri de polimorfism poate determina creșterea concentrațiilor plasmatice ale rosuvastatinei.
- Administrarea concomitentă cu alte medicamente: Riscul de miopatie (incluzând rabdomioliză) este crescut în cazul administrării concomitente a rosuvastatinei cu anumite medicamente ce pot crește concentrațiile plasmatice ale rosuvastatinei, din cauza interacțiunilor cu aceste proteine transportoare (de exemplu, ciclosporina și anumiți inhibitori ai proteazelor, inclusiv combinații de ritonavir cu atazanavir, lopinavir și/sau tipranavir. Atunci când este posibil, se recomandă luarea în considerare a unui tratament alternativ și, dacă este necesar, tratamentul cu rosuvastatină poate fi întrerupt. În situațiile în care administrarea concomitentă a acestor medicamente și rosuvastatină nu poate fi evitată, trebuie evaluat raportul beneficiu/risc al tratamentului concomitent și ajustarea cu atenție a dozelor de rosuvastatină.

#### V. Administrare

Doza recomandată este de un comprimat pe zi, recomandat dimineața înainte de micul dejun. Înainte de a trece la combinația în doza fixă, starea clinică a pacienților trebuie să fie controlată cu aceleași doze de substanțe active, administrate individual și concomitent. Doza aleasă trebuie să fie aceeași cu a componentelor individuale ale combinației administrate în momentul schimbării medicației. În cazul în care este necesară modificarea dozei oricărei substanțe active a combinației, indiferent de motiv (de exemplu, o afecțiune nou diagnosticată, modificarea stării clinice a pacientului sau apariția unei interacțiuni medicamentoase), este necesară trecerea din nou la tratamentul cu componente individuale, pentru determinarea dozelor eficiente.

#### VI. Monitorizare

Pacienții trebuie monitorizați în scopul evaluării răspunsului și a eventualelor efecte adverse care pot apărea.

#### VII. Prescriptori

Medicii din specialitatea cardiologie, medicină internă, diabet zaharat, medicina de familie.

### Protocol terapeutic corespunzător poziției nr. 80, cod (CI011): DCI BOSENTANUM

#### Introducere:

Sclerodermia (SSc) este o afecțiune reumatică rară asociată cu morbiditate și mortalitate crescută. Ulcerațiile digitale sunt o complicație frecventă a bolii afectând 35 - 60% dintre pacienți. 32% dintre pacienții cu SSc au ulcerații recurente sau persistente, 30% au ulcerații severe (cu evoluție spre gangrenă sau necesită simpatectomie). Frecvent ulcerațiile se suprainfectează putând determina osteomieliță, gangrenă, amputație sau chiar septicemie. Endotelina-1 este una dintre elementele cheie ale disfuncției endoteliale la pacienții cu sclerodermie, fiind una dintre cele mai potente substanțe vasoconstrictoare cunoscute și care poate favoriza, de asemenea, fibroza, proliferarea celulară, hipertrofia și remodelarea vasculară și este un factor proinflamator.

Bosentanul este un antagonist dual al receptorilor endotelinei cu afinitate atât pentru receptorii A (ETA), cât și pentru receptorii B (ETB) ai endotelinei.

Studiile la pacienții tratați cu bosentan (studiul RAPIDS-1 și studiul RAPIDS-2) au demonstrat reducerea numărului de ulcerații digitale noi, mai puține **ulcere digitale multiple**. Efectul Bosentanului de reducere a numărului de ulcere digitale noi a fost mai pronunțat la pacienții cu ulcere digitale multiple.

Studiile clinice nu au dovedit efecte benefice ale Bosentan-ului în ceea ce privește vindecarea ulcerelor digitale **existente** (reducerea timpului până la vindecare).

#### I. Criterii de includere

1. Pacient adult (> 18 ani) cu diagnostic de sclerodermie sistemică (SSc) conform criteriilor ACR/EULAR 2013.

Criterii de diagnostic SSc:

Scleroza tegumentelor proximal de articulațiile metacarpo-falangiene sau îndeplinirea a 9 puncte din următoarele:

CRITERIU	SUBCRITERIU	SCOR
Afecțare cutanată	Edem al degetelor	2
	Sclerodactilie	4
Leziuni digitale prezente	Ulcerații digitale	2
	Cicatrici stelate	3
Telangiectazii	Prezente	2
Anomalii ale capilarelor patului unghial	La examenul capilaroscopic prezența megacapilarelor sau scăderea certă a densității anselor capilare, eventual cu dezorganizarea arhitecturii rețelei capilare	2
Afecțare pulmonară	Hipertensiune arterială pulmonară documentată cel puțin ecografic: PAPs > 45 mm Hg/pneumopatie interstițială difuză documentată prin tomografie pulmonară sau prin scăderea capacității vitale < 60% din valoarea prezisă	2

Fenomen	Raynaud prezent	3
Anticorpi specifici	Ac anti-centromer Ac anti-topoizomerază I (Scl-70) Ac anti-ARN-polimerază III	3
<b>Scor Total</b>		<b>Scor <math>\geq</math> 9 = ScS</b>

2. Prezența unui **Ac antinuclear specific și capilaroscopia cu pattern specific** sunt obligatorii pentru inițiere tratament.

3. Prezența **ulcerațiilor actuale sau cel puțin a unui ulcer digital recurent, de dată recentă (în ultimele 3 luni)** de cauză ischemică în condițiile unei bune complianțe la terapia standard.

**Ulcerațiile ischemice sunt definite ca arie de denudare cutanată de minim 1 mm, cu pierderea cel puțin a stratului epidermic.**

Cicatricile datorate ulcerațiilor, istoricul de gangrene/amputație, ulcerațiile datorate extruziei de la nivelul calcificărilor subcutanate nu reprezintă indicații.

Se recomandă utilizarea următoarelor definiții:

**Ulcer digital** - arie dureroasă de dezepitelizare care poate fi denudată sau acoperită de crustă/material necrotic. Denudarea echivalează cu ulcerații active. Se exclud următoarele: paraonihia, ulcerații prin extruzionare material calcificat, ulcerațiile de la nivelul suprafețelor de acoperire ale articulațiilor metacarpofalangiene sau a coatelor.

4. Eșecul terapiei de primă linie recomandată în tratamentul și prevenția ulcerațiilor digitale reprezentată de blocantele de calciu (de elecție Nifedipina) la doze maxime indicate sau tolerate de pacient.

### II. Contraindicații

- Hipersensibilitate la substanța activă sau la oricare dintre excipienți;
- Insuficiență hepatică moderată până la severă, adică clasa B sau C Child-Pugh;
- Concentrații plasmatice inițiale ale aminotransferazelor hepatice (AST și/sau ALT) de 3 ori mai mari decât limita superioară a valorilor normalului;
- Utilizarea concomitentă a ciclosporinei;
- Sarcină;
- Administrarea la femei aflate la vârstă fertilă care nu utilizează metode contraceptive sigure.

### III. Schema terapeutică

Tratamentul cu Bosentan trebuie inițiat la o doză de 62,5 mg de două ori pe zi timp de 4 săptămâni, apoi crescut la o doză de întreținere de 125 mg de două ori pe zi. Aceleași recomandări se aplică la reînceperea tratamentului cu Bosentan după întreruperea acestuia.

Experiența provenind din studiile clinice controlate referitor la această indicație este limitată la 6 luni.

### IV. Monitorizarea eficacității

Endpoint primar:

- reducerea numărului de ulcerații digitale **noi** (cu 50%) după 24 săptămâni de tratament;
- tratamentul cu Bosentan nu scurtează timpul de vindecare al ulcerațiilor dar un criteriu al eficacității constă în menținerea unei ulcerații vindecate timp de 12 săptămâni.

Endpoint-uri secundare sunt reprezentate de ameliorarea calității vieții:

- ameliorarea scalelor VAS pentru sindrom Raynaud și ulcerații cu > 50%;
- ameliorarea scorului indicelui de dizabilitate HAQ-Di din cadrul sHAQ (scleroderma health assesment questionnaire) cu 50% (prin ameliorarea componentelor ce implică utilizarea mâinilor: îmbrăcare, îngrijire, apucare etc.).

### V. Monitorizarea efectelor adverse

Valorile concentrațiilor plasmatice ale aminotransferazelor hepatice trebuie determinate înaintea începerii tratamentului și ulterior, la intervale lunare. În plus, aceste concentrații plasmatice ale aminotransferazelor hepatice trebuie determinate la 2 săptămâni după orice creștere a dozei.

Hemograma - se recomandă determinarea concentrațiilor de hemoglobină înaintea începerii tratamentului, lunar în primele 4 luni de tratament și apoi la intervale de 4 luni.

## SCALE DE EVALUARE A EFICACITĂȚII

### Evaluarea ulcerațiilor

Mână dreaptă		Dimensiuni	Durere	Denudare	Cicatrice/Detrirus necrotic	Calcificări	Data apariției
	Deget I						
	Deget II						
	Deget III						
	Deget IV						
	Deget V						
Mână stângă	Deget I						
	Deget II						
	Deget III						
	Deget IV						
	Deget V						

\*) Vor fi evaluate cu predilecție ulcerațiile digitale active. Se exclud următoarele: paraonihia, ulcerații prin extruzionare material calcificat, ulcerațiile de la nivelul suprafețelor de acoperire ale articulațiilor metacarpofalangiene sau a coatelor.

### Evaluarea calității vieții

HAQ\_DI (health assesment questionnaire disability index)

Vă rugăm să bifați răspunsul care descrie cel mai bine capacitățile dumneavoastră obișnuite din ultima săptămână

	Fără nici o dificultate (0)	Cu dificultate (1)	Cu mare dificultate (2)	NU pot (3)
<b>ÎMBRĂCARE ȘI ÎNGRIJIRE</b> Ați putut să: - Vă îmbrăcați singură, inclusiv să vă încheiați la șireturi? - Vă spălați pe cap?				
<b>RIDICARE</b> Ați putut să: - Vă ridicați de pe un scaun obișnuit? - Vă așezați sau să vă ridicați din pat?				
<b>MÂNCAT</b> Ați putut să: - tăiați carne? - Ridicați ceașca sau paharul plin la gură? - Deschideți o cutie nouă de lapte?				
<b>MERS</b> Ați putut să: - Vă plimbați în aer liber pe teren plat? - Urcați cinci trepte?				

Vă rugăm să bifați ce mijloace ajutătoare sau dispozitive folosiți de obicei pentru oricare dintre activitățile de mai sus:

Baston	Dispozitive folosite pentru îmbrăcat (cârlig de nasturi, Cursor pentru fermoar, încălțător cu mâner lung)
Cadru ajutător pentru mers	Ustensile special adaptate
Cârje	Scaun special adaptat
Scaun cu roțile	Altul (specificați)

Vă rugăm să bifați fiecare dintre categoriile de activități pentru care aveți nevoie de obicei de ajutor din partea altei persoane:

Îmbrăcare	Mâncat
Ridicare	Mers

Vă rugăm să bifați răspunsul care descrie cel mai bine capacitățile dumneavoastră din ultima săptămână

	Fără nici o dificultate (0)	Cu dificultate (1)	Cu mare dificultate (2)	NU pot (3)
<b>IGIENA PERSONALĂ</b> Ați putut să: - vă spălați și să vă ștergeți pe corp? - faceți o baie în cadă? - vă așezați și să ridicați capacul de pe WC?				
<b>ÎNTINDERE</b> Ați putut să: - vă întindeți și să coborâți un obiect de 2,5 kg (cum ar fi un pachet de zahăr) aflat deasupra capului? - vă aplecați să adunați haine de pe jos?				
<b>APUCAREA UNOR OBIECTE</b> Ați putut să: - deschideți portierele mașinii? - deschideți borcane deja desfăcute? - deschideți și să închideți robinetul?				
<b>ACTIVITĂȚI</b> Ați putut să: - Faceți drumuri scurte, ca de exemplu să mergeți la cumpărături, la poștă sau să cumpărați ziarul? - Vă urcați și să coborâți din mașină? - Faceți diverse treburi în gospodărie cum ar fi folosirea aspiratorului sau grădinaritul?				

Vă rugăm să bifați ce mijloace ajutătoare sau dispozitive folosiți de obicei pentru oricare dintre activitățile de mai sus:

Colac de WC încălțat	Cadă de baie cu bară de sprijin
Dispozitiv/scaun special montat în cadă	Dispozitive cu mâner lung pentru apucat
Desfăcător de borcane	Dispozitive cu mâner lung pentru a vă spăla pe corp
(pentru borcane deja desfăcute)	
	Altul

**Vă rugăm să bifați fiecare dintre categoriile de activități pentru care aveți nevoie de obicei de ajutor din partea altei persoane:**

Igiena personală  
Întindere

Apucarea și desfacerea unor obiecte  
Cumpărături și treburi gospodărești

Scale analog vizuale

1. În ultima săptămână cât de mult interferă sindromul Raynaud cu activitățile dumneavoastră?

Nu interferă ..... limitare severă

2. În ultima săptămână cât de mult interferă ulcerațiile cu activitățile dumneavoastră?

Nu interferă ..... limitare severă

Data .....

Semnătură pacient .....

Evaluare	Valoarea inițială	Data evaluării inițiale	Valoarea actuală
HAQ-DI			
VAS Raynaud			
VAS ulcerații			

### Prescriptori

Medici din specialitatea reumatologie.

### Protocol terapeutic corespunzător poziției nr. 81, cod (D002L): DCI ACITRETINUM

**I. Definiția afecțiunii:** afecțiuni cutanate cu modificarea keratinizării (exemplu: psoriazis eritrodermic; psoriazis pustulos; psoriazis generalizat; tulburări severe de keratinizare: ihtioză congenitală, pitiriazis rubra pilar, boala Darier, etc.); alte tulburări de keratinizare, rezistente la alte tratamente).

**II. Stadializarea afecțiunii:** nu se aplică; diagnosticul este stabilit de medicul dermato-venerolog.

**III. Criterii de includere** (vârstă, sex, parametrii clinico-paraclinici etc.):

a. Diagnostic de afecțiune cu modificarea keratinizării autentificat de medic dermato-venerolog

b. Pentru femei la vârsta fertilă: semnarea consimțământului informat (vezi anexă)

c. Nu vor fi incluse femeile însărcinate sau care alăptează

**IV. Tratament** (doze, condițiile de scădere a dozelor, perioada de tratament)

a. Pentru adulți doză de inițiere este de 30 - 75 mg/zi conform cu decizia medicului dermato-venerolog pentru 1 lună apoi doză de întreținere de 10 - 50 mg/zi pentru 2 luni

b. Pentru copii doza de inițiere este maxim 35 mg/zi

c. Curele se pot repeta la solicitarea medicului dermato-venerolog

**V. Monitorizarea tratamentului** (parametrii clinico-paraclinici și periodicitate)

a. Monitorizarea clinică și paraclinică a tratamentului se realizează: la inițierea tratamentului, la o lună de la inițiere, la 3 luni de la inițiere și apoi trimestrial

b. Monitorizarea clinică urmărește suprafața leziunilor, îndurarea leziunilor și descumarea leziunilor;

pentru copii se va monitoriza creșterea osoasă; se monitorizează și semnele și simptomele hipervitaminozei A

c. Monitorizarea paraclinică urmărește: funcția hepatică (TGO, TGP), colesterolul plasmatic, trigliceridele plasmatice, pentru copii se va monitoriza creșterea osoasă (radiografia osoase)

**VI. Criterii de excludere** din tratament:

- Apariția de reacții adverse

- Pacient non-responder după 3 luni de la inițierea tratamentului

- Pacient non-compliant - neprezentare la vizitele de monitorizare

**VII. Reluare tratament** (condiții) - nu este cazul; curele se pot repeta cu avizul medicului dermato-venerolog

**VIII. Prescriptori:** medicul de specialitate dermatologie/venerologie

### Protocol terapeutic corespunzător poziției nr. 82 cod (D11AH05): DCI DUPILUMABUM

**I. Dermatita atopică (D.A.)** este o afecțiune inflamatorie cronică, care afectează în mod caracteristic prima copilărie dar poate debuta la toate grupele de vârstă. Aproximativ 60% din cazuri apar în primul an de viață, și până la 85% debutează până la 5 ani. Se apreciază prevalența ca fiind între 10 - 25% la copii și 2 - 4% până la 10% la adulți. D.A. este o afecțiune multifactorială din care menționăm mecanisme genetice (predispoziția ereditară), factori imunologici, afectarea funcției de bariera tegumentară etc. În prezent se discută despre probabilitatea de a exista endotipuri ale acestei afecțiuni.

#### II. Scoruri și Clasificare

Clasificarea dermatitei atopice are în vedere indicatori clinici: suprafața tegumentului afectat, regiunea topografică afectată și caracteristica afectării cutanate precum și simptome subiective sintetizate în scorul SCORAD (SCoring Atopic Dermatitis). Valoarea maximă a acestui scor este de 103.

Dermatita atopică:

- forma ușoară SCORAD < 25

- forma moderată SCORAD 25 - 40

- forma severă SCORAD > 40

Pentru evaluarea pacienților se folosesc și elemente referitoare la calitatea vieții pacientului (scorul DLQI - Anexa 1) și se apreciază răspunsul terapeutic. Se consideră afecțiune severă la un scor mai mare de 10.

#### III. Diagnosticul pacientului cu D.A.

- diagnosticul pacientului suferind de D.A. se realizează pe baza anamnezei, antecedentelor heredocolaterale și personale și a examenului clinic cu obiectivare prin scorul SCORAD

- calitatea vieții pacientului suferind de D.A. se evaluează pe baza scorului DLQI

- pentru diagnosticul de certitudine se utilizează criteriile Hanifin & Rajka (vezi anexa 6).

- pentru inițierea și monitorizarea terapeutică în cazul folosirii agenților biologici sunt necesare investigații pentru eventuale reacții adverse sau complicații conform Fișei de evaluare și monitorizare a pacientului cu

D.A. forma moderat-severa aflat în tratament cu agent biologic (Anexa 3): hemoleucogramă, VSH, creatinină, uree, electroliți (Na+, K+), ASAT, ALAT, GGT, IgE, LDH, examen sumar urină, test cutanat tuberculinic/IGRA (opțional în cazul Dupilumab), radiografie pulmonară. La inițierea terapiei biologice pacientul va prezenta adeverință de la medicul de familie cu bolile cronice pentru îngrijire cărora este în evidență. În cazul afecțiunilor care reprezintă contraindicații relative este obligatoriu consultul de specialitate.

Supravegherea terapeutică este obligatorie pentru toți pacienții cu D.A. în tratament cu agent biologic. În funcție de particularitățile medicale ale pacientului, medicului curant va solicita și alte evaluări paraclinice și interdisciplinare.

#### IV. Tratamentul pacientului cu D.A.

D.A. este o afecțiune cu evoluție cronică, cu numeroase episoade de acutizare. Tratamentele utilizate până în prezent în D.A. își propun să obțină remisiunea sau diminuarea leziunilor și să reducă simptomatologia subiectivă până la pragul de tolerabilitate al pacientului. Tratamentul pacientului este realizat pe o perioadă lungă de timp. Apariția puseelor de acutizare nu este previzibilă și nu poate fi prevenită prin administrare unii terapii topice. Din aceste considerente și nu numai, medicația în D.A. trebuie să fie eficientă și sigură în administrare pe termen lung.

Terapia topică constituie o opțiune de tratament frecvent utilizată atât ca monoterapie în formele ușoare cât și ca terapie adjuvantă în formele moderat-severe. Eficiența acestor medicamente a fost dovedită de numeroase studii, indiferent dacă vorbim despre dermatocorticoizi, inhibitori topici de calcineurina sau creme emoliente.

Tratamentul D.A. cu raze ultraviolete poate da rezultate satisfăcătoare. Se poate utiliza atât PUVA (UVA plus 8-metoxi psoralen) cât și UVB cu banda îngustă. Aceste terapii se pot efectua atât în spital cât și în ambulatoriu.

Terapia clasică sistemică se realizează de exemplu cu ciclosporină sau corticoterapie sistemică ( în special în pusee), în funcție de particularitatea cazului. Pentru remisiune leziunilor de D.A. se pot efectua și tratamente combinate.

Terapia sistematică actuala cu utilizarea de agenți biologici induce remisiuni de lunga durata și permite o calitate a vieții normala a pacienților cu forme moderat sau severe de D.A.

#### V. Terapiile biologice disponibile în România

**Dupilumab** - este un anticorp monoclonal uman de tip IgG4 produs în celulele ovariene de hamster chinezesc (CHO), cu ajutorul tehnologiei ADN recombinant. Realizează o acțiune duală, inhibitoare asupra semnalizării celulare a IL-4/IL-13 (receptorul alfa al interleukinei 4).

##### Adulți - peste 18 ani

Dupilumab este indicat pentru tratamentul dermatitei atopice forma moderată la severă la pacienții adulți care sunt candidați pentru terapie sistemică.

Doza de dupilumab pentru pacienții adulți este de 600 mg (două injecții de 300 mg) ca doza inițială, urmată de administrare injectabilă subcutanată a unei doze de 300 mg, la interval de 2 săptămâni.

Dupilumab se administrează injectabil subcutanat la nivelul coapsei sau abdomenului, cu excepția unei zone circulare cu o sferă de 5 cm situată periombilical. Dacă injecția este administrativă de o alta persoană, poate fi și în regiunea superioară a brațului.

Trebuie avută în vedere întreruperea tratamentului la pacienții care nu au prezentat răspuns după 16 săptămâni de tratament pentru dermatită atopică.

Unii pacienți cu răspuns parțial pot prezenta ulterior o îmbunătățire, ca urmare a continuării tratamentului după 16 săptămâni.

Dacă întreruperea tratamentului cu dupilumab devine necesară, este totuși posibil ca pacienții să fie re-tratați cu succes.

##### Adolescenți cu vârsta cuprinsă între 12 - 17 ani

Dupilumab este indicat pentru tratamentul dermatitei atopice forma moderată la severă la pacienții cu vârstă cuprinsă între 12 - 17 ani care sunt candidați pentru terapie sistemică.

Doza recomandată de dupilumab pentru pacienți adolescenți cu vârsta cuprinsă între 12 ani și 17 ani este variabilă în funcție de greutatea corporală. Astfel pentru cei cu greutate sub 60 kg doza inițială este de 400 mg (două injecții de 200 mg) urmată la intervale de câte două săptămâni de câte o doză de 200 mg. Pentru cei cu greutate de 60 kg sau mai mare doza inițială este de 600 mg (două injecții de 300 mg) urmată de administrarea de 300 mg din două în două săptămâni (vezi tabel 1).

Tabelul 1: Doza de dupilumab pentru administrare subcutanată la pacienți adolescenți cu vârsta cuprinsă între 12 ani și 17 ani

Greutate corporală a pacientului	Doză inițială	Doze ulterioare (administrare la interval de 2 săptămâni)
sub 60 kg	400 mg (două injecții de 200 mg)	200 mg
60 kg sau peste	600 mg (două injecții de 300 mg)	300 mg

Trebuie avută în vedere întreruperea tratamentului la pacienții care nu au prezentat răspuns după 16 săptămâni de tratament pentru dermatită atopică.

Unii pacienți cu răspuns parțial pot prezenta ulterior o îmbunătățire, ca urmare a continuării tratamentului după 16 săptămâni.

Dacă întreruperea tratamentului cu dupilumab devine necesară, este totuși posibil ca pacienții să fie re-tratați cu succes.

##### Copii cu vârsta între 6 - 11 ani

Dupilumab este indicat pentru tratamentul dermatitei atopice forma severă la pacienții cu vârstă cuprinsă între 6 - 11 ani care sunt candidați pentru terapie sistemică.

Doza recomandată de dupilumab pentru pacienți copii cu vârsta cuprinsă între 6 ani și 11 ani este variabilă în funcție de greutatea corporală. Astfel pentru cei cu greutate între 15 kg până la mai puțin de 60 kg doza inițială este de 300 mg (o injecție de 300 mg) în ziua 1 urmată de o doză de 300 mg în ziua 15 și apoi urmată de o doză de 300 mg la interval de 4 săptămâni (Q4W)\*, începând după 4 săptămâni de la doza din Ziua 15. \* La pacienții cu greutatea corporală de 15 kg până la mai puțin de 60 kg, dozele ulterioare (de întreținere) pot fi crescute la 200 mg, cu administrare la interval de 2 săptămâni, pe baza evaluării medicului. Pentru cei cu greutate de 60 kg și mai mare doza inițială este de 600 mg (două injecții de 300 mg) urmată de administrarea de 300 mg din două în două săptămâni (Q2W) - vezi tabel 2.

Tabelul 2: Doza de dupilumab pentru administrare subcutanată la pacienții copii cu vârsta cuprinsă între 6 ani și 11 ani

Greutate corporală a pacientului	Doză inițială	Doze ulterioare
15 kg până la mai puțin de 60 kg	300 mg (o injecție de 300 mg) în Ziua 1, urmată de o doză de 300 mg în Ziua 15	300 mg la interval de 4 săptămâni (Q4W)*, începând după 4 săptămâni de la doza din Ziua 15
60 kg sau peste	600 mg (două injecții de 300 mg)	300 mg la interval de 2 săptămâni (Q2W)

\*) La pacienții cu greutatea corporală de 15 kg până la mai puțin de 60 kg, doza poate fi crescută la 200 mg, cu administrare la interval de 2 săptămâni, pe baza evaluării medicului curant

Trebuie avută în vedere întreruperea tratamentului la pacienții care nu au prezentat răspuns după 16 săptămâni de tratament pentru dermatită atopică.

Unii pacienți cu răspuns parțial pot prezenta ulterior o îmbunătățire, ca urmare a continuării tratamentului după 16 săptămâni.

Dacă întreruperea tratamentului cu dupilumab devine necesară, este totuși posibil ca pacienții să fie re-tratați cu succes.

#### VI.1. Criterii de includere în tratamentul cu agenți biologici pentru pacienții adulți (peste 18 ani)

Criterii de eligibilitate ale pacienților pentru agenți biologici:

- pacientul suferă de dermatita atopică ( forma moderat-severa (SCORAD  $\geq$  25) de peste 6 luni

și

- DLQI  $\geq$  10

și

- pacientul să fie un candidat eligibil pentru terapie biologică

și

- eșecul, intoleranța sau contraindicația terapiei clasice sistemice după cum urmează: îndeplinirea a cel puțin unul din următoarele criterii:

- a devenit ne-responsiv la terapiile clasice sistemice (răspuns clinic nesatisfăcător) după cel puțin 2 luni

de la inițierea tratamentului și

- îmbunătățirea scorului DLQI cu mai puțin de 5 puncte de scorul de la inițierea tratamentului, după cel puțin 2 luni de tratament (efectiv în ultimele 12 luni) din care menționăm:

o corticoterapie sistemică

o ciclosporină 2 - 5 mg/kgc zilnic

o fototerapie UVB cu banda îngustă sau PUVA terapie (minim 4 ședințe/săptămână)

sau

• a devenit intolerant sau are contraindicații sau nu se pot administra terapiile clasice sistemice

sau

• pacientul este la risc să dezvolte toxicitate la terapiile clasice sistemice folosite (de exemplu depășirea dozei maxime recomandate), iar alte terapii alternative nu pot fi folosite

sau

• sunt cu o boală cu recădere rapidă

#### VI.2. Criterii de includere în tratamentul cu agenți biologici pentru pacienții copii și adolescenți cu vârste cuprinse între 6 - 17 ani

Criterii de eligibilitate ale pacienților pentru agenți biologici:

- pacientul suferă de dermatita atopică ( forma moderat-severa (SCORAD  $\geq$  25) de peste 6 luni

și

- cDLQI  $\geq$  10

și

- pacientul să fie un candidat eligibil pentru terapie biologică

și

- eșecul, intoleranța sau contraindicația terapiei clasice sistemice după cum urmează: îndeplinirea a cel puțin unul din următoarele criterii:

- a devenit ne-responsiv la terapiile clasice sistemice (răspuns clinic nesatisfăcător) după cel puțin 2 luni

de la inițierea tratamentului și

- îmbunătățirea scorului cDLQI cu mai puțin de 5 puncte de scorul de la inițierea tratamentului, după cel puțin 2 luni de tratament (efectiv în ultimele 12 luni) din care menționăm:

o corticoterapie sistemică

o fototerapie UVB cu banda îngustă sau PUVA terapie (minim 4 ședințe/săptămână)

sau

• a devenit intolerant sau are contraindicații sau nu se pot administra terapiile clasice sistemice

sau

• pacientul este la risc să dezvolte toxicitate la terapiile clasice sistemice folosite (de exemplu depășirea dozei maxime recomandate), iar alte terapii alternative nu pot fi folosite

sau

• sunt cu o boală cu recădere rapidă

#### VII. Consimțământul pacientului

Pacientul trebuie să fie informat în detaliu despre riscurile și beneficiile terapiei biologice. Informații scrise vor fi furnizate iar pacientul trebuie să aibă la dispoziție timpul necesar pentru a lua o decizie.

Pacientul va semna declarația de consimțământ la inițierea terapiei biologice. (a se vedea Anexa 2).

În cazul unui pacient cu vârsta între 6 - 17 ani, declarația de consimțământ va fi semnată, conform legislației în vigoare, de către părinți sau tutori legali (a se vedea Anexa 3).

#### VIII. Criterii de excludere a pacienților din tratamentul cu agenți biologici

Toți pacienții trebuie să aibă o anamneză completă, examen fizic și investigațiile cerute de inițierea terapiei biologice.

**Contraindicații absolute** (se vor exclude) :

1. Pacienți cu infecții severe active precum: stare septică, abcese, tuberculoza activă, infecții oportuniste;
2. Antecedente de hipersensibilitate la dupilumab, la proteine murine sau la oricare dintre excipienții produsului folosit;
3. Administrarea concomitentă a vaccinurilor cu germeni vii; (excepție pentru situații de urgență unde se solicită avizul explicit al medicului infecționist)
4. Orice alte contraindicații absolute recunoscute agenților biologici.

**Contraindicații relative:**

- Sarcina și alăptare
- Infecții parazitare (Helminth)
- Simptome acute de astm, stare de rău astmatic, acutizări, bronhospasm acut etc
- Afecțiuni însoțite de eozinofilie
- Infecție HIV sau SIDA
- Afecțiuni maligne sau premaligne
- PUVA - terapie peste 200 ședințe, în special când sunt urmate de terapie cu ciclosporina
- Conjunctivita și cheratita
- Orice alte contraindicații relative recunoscute agenților biologici

**Evaluarea tratamentului**

Evaluarea tratamentului este realizată pentru siguranța pacientului și pentru demonstrarea eficacității terapeutice.

Se realizează la intervale fixe în cadrul unor controale medicale cu evaluarea statusului clinic și biologic al pacientului. Sunt esențiale pentru detectarea cât mai rapidă a apariției unor evenimente medicale care necesită intervenția medicului.

Eficacitatea clinică se definește prin obținerea unui răspuns la tratament față de momentul inițial, obiectivat prin scorurile specifice.

Ținta terapeutică se definește prin:

- scăderea cu 50% a scorului SCORAD față de momentul inițierii

și

- scăderea cu minim 5 puncte a scorului DLQI/cDLQI față de momentul inițierii

Întreruperea tratamentului cu un agent biologic se face atunci când la evaluarea atingerii țintei terapeutice nu s-a obținut ținta terapeutică. Întreruperea tratamentului este de asemenea indicată în cazul apariției unei reacții adverse severe. În situațiile în care se impune întreruperea temporară a terapiei biologice (deși pacientul se afla în ținta terapeutică - de ex. sarcina, intervenție chirurgicală etc), tratamentul poate fi reluat după avizul medicului care a solicitat întreruperea temporară a terapiei biologice.

Dacă se întrerupe voluntar tratamentul biologic pentru o perioadă de minim 12 luni, este necesară reluarea terapiei convenționale sistemice și doar în cazul unui pacient nonresponder (conform definiției anterioare) sau care prezintă reacții adverse importante și este eligibil conform protocolului se poate reiniția terapia biologică. Dacă întreruperea tratamentului biologic este de data mai mică și pacientul este responder conform definiției de mai sus, se poate continua terapia biologică.

Calendarul evaluatorului:

1. evaluare pre-tratament
2. evaluarea siguranței terapeutice și a eficacității clinice la 3 luni
3. prima evaluare pentru atingerea țintei terapeutice se face la 6 luni de tratament continuu de la inițierea terapiei biologice.
4. monitorizarea menținerii țintei terapeutice și a siguranței terapeutice se realizează la fiecare 6 luni de tratament de la prima evaluare a țintei terapeutice (vezi anexa 4 sau anexa 5).

**1. Evaluarea de pre-tratament**

Pacientul trebuie evaluat de inițierea tratamentului cu agent biologic (evaluare pre-tratament) prin următoarele de investigații:

Severitatea bolii	SCORAD și DLQI/cDLQI
Stare generală (clinica de simptomatologie și examen)	
Infecție TBC*)	- testul cutanat tuberculinic sau - IGRA
Teste serologice	- HLG, VSH - creatinina, uree, electroliți (Na <sup>+</sup> , K <sup>+</sup> ), TGO (ASAT), TGP (ALAT), GGT, IgE, LDH
Urina	analiza urinii
Radiologie	Radiografie cardio-pulmonară
Alte date de laborator semnificative	- după caz

\*) opțional, pentru Dupilumab

**2. Evaluarea siguranței terapeutice și a eficacității clinice**

Pacientul trebuie evaluat pentru siguranța terapeutică și eficacitatea clinică la 3 luni de la inițierea terapiei cu agent biologic prin următoarele investigații:

Severitatea bolii	SCORAD și DLQI/cDLQI reduse
Stare generală (clinica de simptomatologie și examen)	
Teste serologice	- HLG, VSH - creatinina, uree, electroliți (Na <sup>+</sup> , K <sup>+</sup> ), TGO (ASAT), TGP (ALAT), GGT, IgE, LDH
Urina	- analiza urinii
Alte date de laborator semnificative	- după caz

**3. Prima evaluare pentru atingerea țintei terapeutice - la 6 luni de tratament continuu de la inițierea**

**terapii biologice**

Severitatea bolii	SCORAD redus cu 50% față de momentul inițierii și DLQI/cDLQI (scăderea scorului cu minim 5 puncte față de momentul inițierii)
Teste serologice	HLG, VSH
	creatinina, uree, electroliți (Na <sup>+</sup> , K <sup>+</sup> ), TGO (ASAT), TGP (ALAT), GGT, IgE, LDH
Urina	Analiza urinii
Alte date de laborator semnificative	după caz

**4. Monitorizarea menținerii țintei terapeutice și a siguranței terapeutice se realizează la fiecare 6 luni de tratament de la prima evaluare a țintei terapeutice**

		Monitorizare
Severitatea bolii	-SCORAD redus cu 50% față de scorul inițial - DLQI/cDLQI (menținerea reducerii scorului cu minim 5 puncte față de scorul inițial).	la fiecare 6 luni
Stare generală (clinica de simptomatologie și examen)	Manifestări clinice (simptome și/sau semne) sugestive pentru: infecții, malignați etc.	la fiecare 6 luni
Infecție TBC	- testul cutanat tubercolic sau  - IGRA	După primele 12 luni pentru pacienții care nu au avut chimioprofilaxie în acest interval este obligatorie testarea cutanată sau IGRA. Începând cu al doilea an și pentru aceștia se solicită doar avizul medicului pneumolog Pentru ceilalți pacienți doar evaluarea anuală a medicului pneumo-ftiziolog Dacă se considera necesar de către medicul pneumoftiziolog sau dermatolog se efectuează din nou analizele (test cutanat sau IGRA).
Teste serologice	HLG, VSH	la fiecare 6 luni
	creatinina, uree, electroliți (Na <sup>+</sup> , K <sup>+</sup> ), TGO (ASAT), TGP (ALAT), GGT, IgE, LDH	la fiecare 6 luni
Urina	analiza urinii	la fiecare 6 luni
Radiologie	radiografie cardio-pulmonară	Anual
Alte date de laborator semnificativ	după caz	după caz

**IX. PRESCRIPTORI:** tratamentul se inițiază și se continuă de medici din specialitatea dermatologie-venerologie. Aceștia au obligația de a introduce pacientul în Registrul Național de Dermatită Atopică.

**Anexa Nr. 1****SCORUL DLQI pentru adulți****Scorul DLQI**

Scorul DLQI - Dermatologic Life Quality Index a fost elaborat de Prof. A. Finlay din Marea Britanie. Scorul DLQI poate fi utilizat pentru oricare afecțiune cutanată.

Pacientul la cele 10 întrebări referindu-se la experiența sa din ultima săptămână. Textul chestionarului este următorul:

**Scorul DLQI pentru adulți**

Unitatea sanitară: \_\_\_\_\_ Data: \_\_\_\_\_  
 Nume pacient: \_\_\_\_\_ Diagnostic: \_\_\_\_\_  
 Semnătura pacient: \_\_\_\_\_ Nume și parafă medic: \_\_\_\_\_  
 Adresa: \_\_\_\_\_ Scor: \_\_\_\_\_

Scopul acestui chestionar este de a măsura cât de mult v-a afectat viața ÎN ULTIMA SĂPTĂMÂNĂ problema dvs. de piele. Vă rugăm să bifați câte o căsuță pentru fiecare întrebare.

1. În ultima săptămână, cât de mult ați simțit **senzații de mâncărime, înțepături, dureri sau rană** la nivelul pielii?

Foarte mult/Mult/Puțin/Deloc

2. În ultima săptămână, cât ați fost de **jenat sau conștient** de boală datorită pielii dvs.?

Foarte mult/Mult/Puțin/Deloc

3. În ultima săptămână, cât de mult a interferat boala dvs. de piele cu mersul la **cumpărături** sau

cu **îngrijirea casei și a grădinii**?

Foarte mult/Mult/Puțin/Deloc Nerelevant

4. În ultima săptămână, cât de mult a influențat problema dvs de piele **alegerea hainelor** cu care v-ați îmbrăcat?

Foarte mult/Mult/Puțin/Deloc Nerelevant

5. În ultima săptămână, cât de mult v-a afectat problema dvs. de piele **activitățile sociale** sau cele de **relaxare**?



Foarte mult/Mult/Puțin/Deloc Nerelevant

6. În ultima săptămână, cât de mult v-a împiedicat pielea dvs. să practicați un **sport**?

Foarte mult/Mult/Puțin/Deloc Nerelevant

7. În ultima săptămână v-a împiedicat pielea dvs. la **serviciu** sau **studiu**?

Da/Nu Nerelevant

Dacă "**nu**" în ultima săptămână cât de mult a fost pielea dvs. o problemă pentru serviciu sau studii?

Mult/Puțin/Deloc

8. În ultima săptămână, cât de mult v-a creat pielea dvs. dificultăți cu **partenerul sau oricare din prietenii**

**apropiați sau rude**?

Foarte mult/Mult/Puțin/Deloc Nerelevant

9. În ultima săptămână, cât de mult v-a creat pielea dvs. **dificultăți sexuale**?

Foarte mult/Mult/Puțin/Deloc Nerelevant

10. În ultima săptămână, cât de mult a fost o problemă **tratamentul pentru afecțiunea dvs.**, de ex. pentru că v-a murdărit casa sau a durat mult timp?

Foarte mult/Mult/Puțin/Deloc Nerelevant

Vă rugăm să verificați dacă ați răspuns la toate întrebările. Vă mulțumesc.

©AY Finlay, GK Khan, aprilie 1992.

Se vor atribui scoruri de la 0 la 3 răspunsurilor:

- 0 pentru "deloc", "nerelevant" sau lipsa răspunsului

- 1 pentru "puțin"

- 2 pentru "mult"

- 3 pentru "foarte mult" și pentru răspunsul "Da" la întrebarea 7.

Se va obține un scor de la 0 la 30. Cu cât scorul va fi mai mare cu atât calitatea vieții pacientului este mai afectată de boală.

Interpretarea scorului:

0 - 1 = fără efect asupra calității vieții pacientului

2 - 5 = efect scăzut asupra calității vieții pacientului

6 - 10 = efect moderat asupra calității vieții pacientului

11 - 20 = efect important asupra calității vieții pacientului

21 - 30 = efect foarte important asupra calității vieții pacientului.

#### Scorul DLQI pentru copii (cDLQI)

Unitatea sanitară:

Data:

Nume:

Nume părinți:

Adresa:

Scor:

Vârsta:

Nume și parafa medic

Diagnostic:

Scopul acestui chestionar este de a măsura cât de mult v-a afectat viața ÎN ULTIMA SĂPTĂMÂNĂ problema dvs. de piele. Vă rugăm să bifați câte o căsuță pentru fiecare întrebare.

1. În ultima săptămână, cât de mult ai avut la nivelul pielii senzația de **mâncărime, rană, durere** sau ai simțit **nevoia de a te scărpină**?

Foarte mult/Destul de mult/Doar puțin/Deloc

2. În ultima săptămână, cât ai fost de **jenat sau conștient de boală, indispus sau trist** datorită pielii tale?

Foarte mult/Destul de mult/Doar puțin/Deloc

3. În ultima săptămână, cât de mult ți-a influențat pielea **relațiile cu prietenii**?

Foarte mult/Destul de mult/Doar puțin/Deloc

4. În ultima săptămână, cât de mult te-ai schimbat sau ai purtat **haine sau încălțăminte diferită sau specială** din cauza pielii?

Foarte mult/Destul de mult/Doar puțin/Deloc

5. În ultima săptămână, cât de mult a influențat pielea ta **ieșitul afară, jocurile sau activitățile preferate**?

Foarte mult/Destul de mult/Doar puțin/Deloc

6. În ultima săptămână, cât de mult ai evitat **înotul sau alte sporturi** din cauza problemei tale de piele?

Foarte mult/Destul de mult/Doar puțin/Deloc

7. Ultima săptămână a fost de **școală**? Dacă da: Cât de mult ți-a influențat pielea **lucrul la școală**?

Oprirea școlii/Foarte mult/Destul de mult/Doar puțin/Deloc

Ultima săptămână a fost **vacanță**? Dacă da: Cât de mult a influențat problema ta de piele **plăcerea**

**vacanței**?

Foarte mult/Destul de mult/Doar puțin/Deloc

8. În ultima săptămână, cât de mult ai avut probleme cu alții din cauza pielii tale pentru că **ți-au pus porecle, te-au tachinat, te-au persecutat, ți-au pus întrebări sau te-au evitat**?

Foarte mult/Destul de mult/Doar puțin/Deloc

9. În ultima săptămână, cât de mult ți-a influențat problema ta de piele **somnul**?

Foarte mult/Destul de mult/Doar puțin/Deloc

10. În ultima săptămână, cât de mult te-a deranjat **tratamentul** pentru piele?

Foarte mult/Destul de mult/Doar puțin/Deloc

Vă rugăm să verificați dacă ați răspuns la toate întrebările. Vă mulțumesc.

©M.S. Lewis-Jones, A.Y. Finlay, mai 1993, Nu poate fi copiat fără permisiunea autorilor.

Se vor atribui scoruri de la 0 la 3 răspunsurilor:

- 0 pentru "deloc", "nerelevant" sau lipsa răspunsului

- 1 pentru "puțin"

- 2 pentru "mult"

- 3 pentru "foarte mult" și pentru răspunsul "Da" la întrebarea 7.

Se va obține un scor de la 0 la 30. Cu cât scorul va fi mai mare cu atât calitatea vieții pacientului este mai afectată de boală.

Interpretarea scorului:

- 0 - 1 = fără efect asupra calității vieții pacientului
- 2 - 5 = efect scăzut asupra calității vieții pacientului
- 6 - 10 = efect moderat asupra calității vieții pacientului
- 11 - 20 = efect important asupra calității vieții pacientului
- 21 - 30 = efect foarte important asupra calității vieții pacientului.

## Anexa Nr. 2

### Declarație de consimțământ pacient adult

#### DECLARAȚIE DE CONSIMȚĂMÂNT INFORMAT

Subsemnatul/Subsemnata ..... menționez că mi-a fost explicat pe înțelesul meu diagnosticul, planul de tratament și mi s-au comunicat informații cu privire la gravitatea bolilor, precum și posibilele reacții adverse sau implicații pe termen lung asupra stării de sănătate ale terapiei administrate, inclusiv într-o eventuala sarcina și **îmi asum și însușesc tratamentele propuse și voi respecta indicațiile date.**

Am luat la cunoștință că, pe parcursul acestui proces, va fi asigurată confidențialitatea deplină asupra datelor mele personale și medicale, eventuala prelucrare a acestora făcându-se în mod anonim. Colectarea datelor solicitate va contribui atât la îmbunătățirea îngrijirii mele medicale, cât și la ameliorarea serviciilor de sănătate asigurate tuturor pacienților.

(pentru pacienți) Declar pe proprie răspundere că la momentul inițierii terapiei nu sunt însărcinată și nu alăptez și mă oblig ca în cazul în care rămân însărcinată să anunț medicul curant dermato-venerolog.

Am înțeles informațiile prezentate și declar în deplină cunoștință de cauză că mi le însușesc în totalitate, așa cum mi-au fost explicate de domnul/doamna dr. ....

Pacient: (completați cu MAJUSCULE)

NUME .....

PRENUME .....

Medic: (completați cu majuscule)

NUME .....

PRENUME .....

Semnătura pacient:

Data: \_\_/\_\_/\_\_\_\_

Semnătura și parafa medic:

## Anexa Nr. 3

### Declarație de consimțământ pentru pacientul pediatric

#### CONSIMȚĂMÂNT PACIENT

**Copilul** .....

CNP copil: □□□□□□□□□□□□□□

**Subsemnații** .....

CNP: □□□□□□□□□□□□□□

CNP: □□□□□□□□□□□□□□

(se completează CNP-urile părinților sau aparținătorilor)

Domiciliați în str. ...., nr. ...., bl. ...., sc. ...., et. ...., ap. ...., sector ...., localitatea ..... județul ..... telefon ..... în calitate de reprezentant legal al copilului ..... diagnosticat cu ..... sunt de acord să urmez tratamentul cu .....

Am fost informați asupra importanței, efectelor și consecințelor administrării acestei terapii cu produse biologice.

Ne declarăm de acord cu instituirea acestui tratament precum și a tuturor examenelor clinice și de laborator necesare unei conduite terapeutice eficiente.

Ne declarăm de acord să urmez instrucțiunile medicului curant, să răspundem la întrebări și să semnalăm în timp util orice manifestare clinică survenită pe parcursul terapiei.

(pentru pacienți) Declarăm pe proprie răspundere că la momentul inițierii terapiei pacienta nu este însărcinată și nu alăptează și ne obligăm ca în cazul în care rămâne însărcinată să fie anunțat medicul curant dermato-venerolog.

**Medicul specialist care a recomandat tratamentul:**

.....

Unitatea sanitară unde se desfășoară monitorizarea tratamentului

.....

Data

Semnătura părinților sau aparținătorilor legali

.....

.....

Semnătura pacientului (copil peste vârsta de 14 ani) (facultativ)

.....

Semnătura și parafa medicului"

## Anexa Nr. 4

Fișa de evaluare și monitorizare a pacientului adult cu D.A. forma moderat-severa aflat în tratament cu

**agent biologic****PACIENT**

Nume .....

Prenume .....

Data nașterii: 

CNP:

Adresa .....

.....

.....

Telefon .....

**Medic curant dermatolog:**

Nume ..... Prenume .....

Unitatea sanitară .....

Adresa de corespondență .....

Telefon: ..... Fax ..... E-mail .....

Parafa: ..... Semnătura: .....

**I. CO-MORBIDITĂȚI:**

Pacientul a prezentat următoarele afecțiuni (bifați varianta corespunzătoare la **fiecare rubrică**, iar dacă răspunsul este **DA**, furnizați detalii)

	DA/NU	Data diagnostic (lună/an)	Tratament actual
Infecții acute			
Infecții recidivante/persistente			
TBC - dacă nu face tratament actual, data ultimului tratament și data ultimei evaluări fiziologice			
HTA			
Boala ischemică coronariană/IM			
ICC			
Tromboflebită profundă			
AVC			
Epilepsie			
Astm bronșic			
BPOC			
Ulcer gastro-duodenal			
Boli hepatice			
Boli renale			
Diabet zaharat - tratament cu: dietă <input type="checkbox"/> oral <input type="checkbox"/> insulină <input type="checkbox"/>			
Afecțiuni sanguine - descrieți			
Reacții (boli) alergice locale <input type="checkbox"/> - generale <input type="checkbox"/>			
Afecțiuni cutanate			
Neoplasme - descrieți localizarea			
Spitalizări			
Intervenții chirurgicale			
Alte boli semnificative			

**II. DIAGNOSTIC ȘI ISTORIC D.A. (se va completa doar la vizita de evaluare pre-tratament)**

Certificat de diagnostic de D.A. : anul \_\_\_\_ luna \_\_

Data debutului: anul \_\_\_\_ luna \_\_

**III. TERAPII CLASICE URMATE ANTERIOR - se completează numai la vizita de evaluare pre-tratament, nu este necesară completare pentru continuarea terapilor**

(în cazul modificării dozelor se trece data de începere și de oprire pentru fiecare doză)

Medicament	Doză	Data începerii	Data opririi	Observații (motivul întreruperii, reacții adverse*), ineficiență etc. )

\*) termenele de "reacții adverse" se referă la **reacții adverse majore**, de principiu manifestările digestive de tip dispeptic nu se încadrează la aceasta categorie și nu justifică întreruperea/modificarea terapiei.

În caz de intoleranță MAJORĂ/CONFIRMATĂ (anexați documente medicale) la terapiile sistemice standard, furnizați detalii privitor la alta terapie actuală.

**IV. TERAPII CLASICE SISTEMICE ACTUALE:**

Medicament	Doza actuală	Din data de:	Puteți confirma că pacientul folosește continuu această doză - DA/NU

--	--	--	--

**V. ALTE TRATAMENTE ACTUALE PENTRU D.A. :**

Medicament	Doză	Data începerii	Observații (motivul introducerii)

**VI. EVALUAREA CLINICĂ:**

Date: \_\_/\_\_/\_\_\_\_  
Greutate (kg): \_\_\_\_ Talie (cm): \_\_\_\_

	La inițierea terapiei	Precedent	Actual
<b>Scor SCORAD</b>			
<b>Scor DLQI</b> (se vor anexa formulare semnate de pacient și semnate și parafate de medicul dermatolog curant)			

**VII. EVALUARE PARACLINICĂ:**

Se vor anexa buletinele de analiză cu valabilitate de maxim 45 de zile, în original sau copie autenticată prin semnătura și parafa medicului curant dermatolog

Se vor insera rezultatele de laborator corespunzătoare etapei de evaluare conform Protocolului.

Analiza	Data	Rezultat	Valori normale
VSH (la o oră)			
Hemograma:			
Hb			
Hematocrit			
Număr hematii			
Număr leucocite			
Număr neutrofile			
Număr bazofile			
Număr eozinofile			
Număr monocite			
Număr limfocite			
Număr trombocite			
Altele modificate			
Creatinină			
Uree			
Electroliți (Na <sup>+</sup> , K <sup>+</sup> )			
TGO (ASAT)			
TGP (ALAT)			
GGT			
IgE			
LDH			
Sumar de urină			
Radiografie pulmonară			
Testul cutanat tuberculinic sau IGRA			
Alte date de laborator semnificative			

**VIII. TRATAMENTUL BIOLOGIC PROPUS:**INIȚIERE 

Agent biologic (denumire comercială) ..... (DCI) .....

	interval	administrare a datelor	doza	mod administrare
1	Vizita inițială	zz/11/a		
2	Vizita de evaluare	zz/11/a		

**IX. REACȚII ADVERSE (RA)** legat de terapia D.A. (descriere a RA apărute de la completarea ultimei fișe de evaluare; prin RA se înțelege fiecare eveniment medical semnificativ, indiferent de relația de cauzalitate față de boală sau tratamentul administrat, vor fi precizate cel puțin: diagnosticul, descrierea pe scurt a RA, data apariției/rezolvării, tratamentul aplicat):

.....

**X. COMPLIANȚA LA TRATAMENT:**

Bună  Necorespunzătoare

**XI. CONCLUZII, OBSERVAȚII, RECOMANDĂRI:**

.....

**NOTA:**

Fișa se completează citeț, la toate rubricile, alegând varianta corespunzătoare și precizând detalii acolo unde sunt solicitate. **Datele se introduc obligatoriu în Registrul Național de D.A. Este obligatorie**

introducerea în Registrul Național de D.A.și a unui pacient care are terapie convențională sistemică din momentul inițierii acesteia sau din momentul preluării pacientului de către medicul dermatolog curant (cu menționarea la rubrica de observații din Registrul a documentelor justificative - nr. de înregistrare consultație, rețetă etc) pentru a avea dovada eligibilității acestuia.

Completarea fișei se face la inițierea terapiei, la 3 luni, la prima evaluare pentru atingerea țintei terapeutice, la șase luni de la inițierea terapiei biologice și apoi la fiecare 6 luni (sau mai des în caz de nevoie). Este obligatorie păstrarea dosarului medical complet al pacientului (bilete externare, fișe ambulator, rezultate analize medicale etc) la medicul curant pentru eventuala solicitare a ale forurilor abilitate.

**Anexa Nr. 5**

**Fișa de evaluare și monitorizare a pacientului copil cu vârsta între 6 - 11 ani cu DA forma severă și a pacientului adolescent cu vârsta între 12 - 17 ani cu D.A. forma moderat-severă, aflat în tratament cu agent biologic**

**PACIENT**

Nume ..... Prenume .....  
 Data nașterii: □□□□□□□□ CNP: □□□□□□□□□□□□

Adresa .....  
 Telefon aparținător legal .....

**Medic curant dermatolog:**

Nume ..... Prenume .....  
 Unitatea sanitară .....  
 Adresa de corespondență .....  
 Telefon: ..... Fax ..... E-mail .....  
 Parafa: ..... Semnătura: .....

**I. CO-MORBIDITĂȚI:**

Pacientul a prezentat următoarele afecțiuni (bifați varianta corespunzătoare la fiecare rubrică, iar dacă răspunsul este DA, furnizați detalii)

	DA/NU	Data diagnostic (lună/an)	Tratament actual
Infecții acute			
Infecții recidivante/persistente			
TBC - dacă nu face tratament actual, data ultimului tratament și data ultimei evaluări fiziologice			
HTA			
Boala ischemică coronariană/I			
ICC			
Tromboflebită profundă			
AVC			
Epilepsie			
Astm bronșic			
BPOC			
Ulcer gastro-duodenal			
Boli hepatice			
Boli renale			
Diabet zaharat - tratament cu: dietă <input type="checkbox"/> oral <input type="checkbox"/> insulină <input type="checkbox"/>			
Afecțiuni sanguine - descrieți			
Reacții (boli) alergice locale <input type="checkbox"/> - generale <input type="checkbox"/>			
Afecțiuni cutanate			
Neoplasme - descrieți localizarea			
Spitalizări			
Intervenții chirurgicale			
Alte boli semnificative			

**II. DIAGNOSTIC ȘI ISTORIC D.A. (se va completa doar la vizita de evaluare pre-tratament)**

Certificat de diagnostic de D.A. : anul \_\_\_\_ luna \_\_\_\_  
 Data debutului: anul \_\_\_\_ luna \_\_\_\_

**III. TERAPII CLASICE URMATE ANTERIOR - se completează numai la vizita de evaluare pre-tratament, nu este necesară completare pentru continuarea terapierilor**

(în cazul modificării dozelor se trece data de începere și de oprire pentru fiecare doza)

Medicament	Doză	Data începerii	Data opririi	Observații (motivul întreruperii, reacții adverse*), ineficiență etc.)

--	--	--	--	--

\*) termenele de "reacții adverse" se referă la **reacții adverse majore**, de principiu manifestările digestive de tip dispeptic nu se încadrează la aceasta categorie și nu justifică întreruperea/modificarea terapiei.

În caz de intoleranță MAJORĂ/CONFIRMATĂ (anexați documente medicale) la terapiile sistemice standard, furnizați detalii privitor la alta terapie actuală.

#### IV. TERAPII CLASICE SISTEMICE ACTUALE:

Medicament	Doza actuală	Din data de:	Puteți confirma că pacientul folosește continuu această doză - DA/NU

#### V. ALTE TRATAMENTE ACTUALE PENTRU D.A.:

Medicament	Doză	Data începerii	Observații (motivul introducerii)

#### VI. EVALUAREA CLINICĂ:

Date: \_\_/\_\_/\_\_\_\_

Greutate (kg): \_\_\_\_ Talie (cm): \_\_\_\_

	La inițierea terapiei	Precedent	Actual
Scor SCORAD			
Scor cDLQI (se vor anexa formulare semnate de părinte/tutore legal și semnate și parafate de medicul dermatolog curant)			

#### VII. EVALUARE PARACLINICĂ:

Se vor anexa buletinele de analiză cu valabilitate de maxim 45 de zile, în original sau copie autenticată prin semnătura și parafa medicului curant dermatolog

Se vor insera rezultatele de laborator corespunzătoare etapei de evaluare conform Protocolului.

Analiza	Data	Rezultat	Valori normale
VSH (la o oră)			
Hemograma:			
Hb			
Hematocrit			
Număr hematii			
Număr leucocite			
Număr neutrofile			
Număr bazofile			
Număr eozinofile			
Număr monocite			
Număr limfocite			
Număr trombocite			
Altele modificate			
Creatinină			
Uree			
Electroliti (Na <sup>+</sup> , K <sup>+</sup> )			
TGO (ASAT)			
TGP (ALAT)			
GGT			
IgE			
LDH			
Sumar de urină			
Radiografie pulmonară			
Testul cutanat tuberculinic sau IGRA			
Alte date de laborator semnificative			

#### VIII. TRATAMENTUL BIOLOGIC PROPUS:

INIȚIERE

Agent biologic (denumire comercială) ..... (DCI) .....

	interval	administrare a datelor	doza	mod administrare
1	Vizita inițială	zz/ll/a		
2	Vizita de evaluare	zz/ll/a		

IX. REACȚII ADVERSE (RA) legat de terapia D.A. (descriere a RA apărute de la completarea ultimei fișe de evaluare; prin RA se înțelege fiecare eveniment medical semnificativ, indiferent de relația de cauzalitate față de boală sau tratamentul administrat, vor fi precizate cel puțin: diagnosticul, descrierea pe

scurt a RA, data apariției/rezolvării, tratamentul aplicat):

**X. COMPLIANȚA LA TRATAMENT:**

Bună  Necorespunzătoare

**XI. CONCLUZII, OBSERVAȚII, RECOMANDĂRI:**

**NOTA:**

Fișa se completează citeț, la toate rubricile, alegând varianta corespunzătoare și precizând detalii acolo unde sunt solicitate. **Datele se introduc obligatoriu în Registrul Național de D.A. Este obligatorie introducerea în Registrul Național de D.A. și a unui pacient care are terapie convențională sistemică din momentul inițierii acesteia sau din momentul preluării pacientului de către medicul dermatolog curant (cu menționarea la rubrica de observații din Registrul a documentelor justificative-nr. de înregistrare consultație, rețeta etc) pentru a avea dovada eligibilității acestuia.**

Completarea fișei se face la inițierea terapiei, la 3 luni, la prima evaluare pentru atingerea țintei terapeutice, la șase luni de la inițierea terapiei biologice și apoi la fiecare 6 luni (sau mai des în caz de nevoie). Este obligatorie păstrarea dosarului medical complet al pacientului (bilete externare, fișe ambulator, rezultate analize medicale etc) la medicul curant pentru eventuala solicitare a ale forurilor abilitate.

**Anexa Nr. 6**

**Standardul de diagnosticare a Hanifin & Rajika**

1. Trebuie să aibă trei sau mai multe caracteristici de bază descrise mai jos
  - (1) Prurit
  - (2) Morfologia și distribuția tipică:
    - Lichenificare flexurală la adulți
    - Erupții faciale și pe zonele de flexie la sugari și copii
  - (3) Dermatită cronică sau cu recăderi
  - (4) Antecedente personale sau familiale de atopie (astm bronșic, rinită, dermatită atopică)
2. Trebuie să aibă trei sau mai multe caracteristici minore următoarele:
  - (1) Xeroza
  - (2) Ihtioză/hiperlinearitate palmară, keratoză pilară
  - (3) Reacție imediată (de tip I) la testele cutanate
  - (4) IgE seric crescut
  - (5) Vârsta precoce a debutului
  - (6) Tendința spre infecții cutanate (în special Staph. aureus și herpes simplex)
  - (7) Dermatită nespecifică a mâinii sau piciorului
  - (8) Eczema mamelonară
  - (9) Cheilită
  - (10) Conjunctivită recurentă
  - (11) Pliul infraorbitar Dennie-Morgan
  - (12) Keratoconus
  - (13) Cataractă subcapsulară anterioară
  - (14) Pigmentare periorbitară
  - (15) Paloare facială, eritem facial
  - (16) Pitiriazis alb
  - (17) Pliuri anterioare ale gâtului
  - (18) Prurit indus de hipersudorație
  - (19) Intoleranță la lâna și solvenți lipidici
  - (20) Dermatita foliculară
  - (21) Intoleranță alimentară
  - (22) Leziuni influențate de mediu și factori emoționali
  - (23) Dermografism alb și albire întârziată.

**Protocol terapeutic corespunzător poziției nr. 83 cod (G001C): DCI CABERGOLINUM**

**I. CRITERII DE INCLUDERE ÎN TRATAMENTUL CU CABERGOLINUM**

**1. Categoriile de pacienți eligibili pentru tratamentul cu cabergolinum**

- A. Pacienți cu prolactinoame certificate prin următoarele două criterii: adenoame hipofizare documentate CT sau RMN, fără sindrom de compresiune optochiasmatică și valori ale prolactinei serice  $\geq 100$  ng/ml sau de  $> 4X$  valoarea sup. a normalului pentru sex.
- B. Pacienți cu prolactinoame **rezistente la tratamentul cu bromocriptină** - rezistența fiind definită ca lipsa normalizării valorilor prolactinei și/sau lipsa scăderii diametrului tumoral sub tratament cu bromocriptină în doze de maxim 20 mg/zi, administrate timp de 6 luni.
- C. Pacienți cu prolactinoame care au dovedit intoleranță (datorită reacțiilor adverse) la terapia cu bromocriptină.
- D. Pacienți cu prolactinoame operate, în condițiile persistenței unui rest tumoral funcțional.
- E. Adenoamele cu secreție mixtă de GH și prolactină, dovedită prin imunohistochimie sau prin valori crescute ale prolactinei serice preoperator.
- F. Pacienți cu acromegalie care nu răspund la dozele maxime de analogi de somatostatin, ca terapie adjuvantă la aceștia.
- G. Pacienți cu sindrom de tija hipofizară și hiperprolactinemie, determinate de procese expansive (tumurale, infiltrative, vasculare) în regiunea hipotalamo-hipofizară sau postchirurgical sau posttraumatic.
- H. Pacienți cu Boala Cushing, cu persistența bolii post chirurgical și/sau radioterapie, sau pacienți cu Boala

Cushing forma severă, în vederea pregătirii intervenției chirurgicale.

I. Pacienți cu adenoame hipofizare nefuncționale, persistente și evolutive post chirurgie și/sau radioterapie.

**2. Parametrii de evaluare minimă și obligatorie pentru inițierea tratamentului cu cabergolină (evaluări nu mai vechi de 6 luni):**

A. Caracteristici clinice prolactinom (manifestări de hipogonadism, eventuale semne de compresie tumorală sau de insuficiență hipofizară), certificate obligatoriu de următoarele două criterii:

a) Valori ale prolactinei serice bazale  $\geq 100$  ng/ml sau valori ale prolactinei serice mai mari decât limita superioară a laboratorului dar mai mici de 100 ng/ml, cu excluderea altor cauze de hiperprolactinemie funcțională:

- excluderea unei sarcini în evoluție: anamneză, test de sarcină/dozarea hCG
  - medicamentoasă - prin anamneză completă; întreruperea administrării medicației timp de 72 ore ar trebui să se asocieze cu normalizarea valorilor PRL
  - insuficiența tiroidiană sau sindromul ovarelor polichistice (prin dozări hormonale specifice);
  - insuficiența hepatică sau renală severe;
  - excluderea prezenței macroprolactinei (dozare PRL după prealabila precipitare cu polietilenglicol);
- b) Confirmarea masei tumorale hipofizare: diagnostic CT sau MRI, pentru localizare, raporturi cu structurile învecinate, dimensiuni: diametre.

B. Sinteza istoricului bolii cu precizarea complicațiilor (susținute prin documente anexate), a terapiilor urmate și a contraindicațiilor pentru alte terapii (susținute prin documente anexate).

**3. Evaluări complementare (nu mai vechi de 6 luni) obligatorii prezente în dosarul pacientului pentru inițierea tratamentului cu cabergolinum:**

- Biochimie generală: glicemie, profil lipidic, transaminaze, uree, creatinină
- Dozări hormonale: gonadotropi + Estradiol (sex feminin) sau gonadotropi + Testosteron 8 - 9 a.m. (sex masculin).
- În cazul macroprolactinoamelor și:
  - GH bazal sau IGF1, cortizol plasmatic bazal 8 - 9 a.m., fT4, TSH
  - Ex. oftalmologic: ex. FO, câmp vizual - În cazul sd. de compresie optică tratamentul de primă intenție este cel chirurgical, cu excepția modificărilor minime de câmp vizual.
- Ecografie cardiacă pentru excluderea valvulopatiei.

4. Evaluări hormonale și imagistice (RMN) pentru pacienții cu Boala Cushing, respectiv adenom hipofizar nefuncțional

- Istoricul tratamentelor anterioare
- Dovada RMN a persistenței bolii și a caracterului sau evolutiv
- Dozări hormonale (ciclu de cortizol, CLU, ACTH, test la Dexametazonă 1 mg)

**II. CRITERII DE PRIORITIZARE PENTRU PROTOCOLUL TRATAMENTULUI CU CABERGOLINUM**

Pacienții eligibili vor fi prioritizați în funcție de vârstă (având prioritate cei tineri) și de:

- a. dimensiunile adenomului și eventuală extensie extraselară, cu excepția sd. de compresie optică (apreciate prin CT sau RMN și examen oftalmologic).
- b. existența insuficienței hipofizare asociate;
- c. dorința de concepție în cazul pacienților de vârstă reproductivă.

**III. SCHEMA TERAPEUTICĂ A PACIENTULUI ÎN TRATAMENT CU CABERGOLINUM**

Tratamentul cu cabergolinum se va administra pacienților care îndeplinesc criteriile de includere în Programul terapeutic cu cabergolinum (a se vedea punctul I.1).

Medicul curant este obligat să informeze pacientul asupra eficacității, reacțiilor adverse și vizitelor pentru monitorizarea tratamentului.

Acest preparat se administrează pe cale orală în două prize pe săptămână, la interval de 3 zile, cu creșterea progresivă a dozelor până la obținerea unui răspuns terapeutic adecvat sau până la apariția reacțiilor de intoleranță.

Doza inițială este de 0,25 - 0,5 mg/săptămână, administrate în două prize la interval de 3 zile, urmând să se crească progresiv în funcție de controlul simptomatologiei și al secreției tumorale până la o doză maximă de 3 - 4 mg/săptămână. Ocazional, la pacienți rezistenți dpdv al hiperprolactinemiei (lipsa normalizării prolactinemiei) și dimensiunilor tumorale (nu scad cu 50% în termen de 1 an), se poate crește progresiv doza până la 11 mg/săptămână. (conform Diagnosis and Treatment of Hyperprolactinemia: Endocrine Society Clinical Practice Guideline, 2011).

Durata tratamentului va fi de minim 2 ani în cazul răspunsului terapeutic adecvat.

În cazul prolactinomului, tratamentul cu cabergolinum poate fi întrerupt după minim 2 ani în care valorile prolactinei au fost în mod repetat normale cu condiția ca examenul RMN să constate dispariția prolactinomului sau persistența unui adenom hipofizar cu dimensiuni reduse cu  $> 50\%$  față de cele inițiale, dar constante la cel puțin 3 examene RMN/CT efectuate la intervale de 6 luni. După întreruperea tratamentului se va determina valoarea prolactinei la 3 luni, reparația valorilor patologice reprezentând indicație de reluare a tratamentului. Dacă valorile PRL se mențin în limite normale, se repetă peste alte 3 luni când se repetă și imagistica hipotalamo-hipofizară, pentru confirmarea aspectului staționar. Ulterior monitorizarea se va face anual sau la 2 ani.

**IV. CRITERIILE DE EVALUARE A EFICACITĂȚII TERAPEUTICE URMĂRITE ÎN MONITORIZAREA PACIENȚILOR DIN PROGRAMUL TERAPEUTIC CU CABERGOLINUM**

Reevaluările pentru monitorizarea pacienților din programul terapeutic cu cabergolină vor fi efectuate de un **medic specialist endocrinolog**, numit mai jos **medic evaluator**.

**1. Perioadele de timp la care se face evaluarea (monitorizarea sub tratament):**

A. În primul an de tratament la 3, 6 și 12 luni pentru stabilirea dozei eficiente de terapie și monitorizarea reacțiilor adverse la tratament.

Evaluările vor cuprinde evaluarea simptomatologiei, dozarea valorilor prolactinei și în funcție de caz a celorlalți tropici hipofizari, ecografia utero-ovariană la femei și dozarea testosteronului la bărbați, pentru aprecierea funcției reproductive.

Evaluarea imagistică se va face în funcție de dimensiuni și de prezența complicațiilor neurooftalmice fie la interval de 6 luni, fie la interval de 1 an.

B. După stabilirea dozei de cabergolină care mențin în limite normale valorile prolactinei serice evaluările



hormonale se pot face la intervale de 6 luni, iar cele imagistice la interval de 1 an (cu excepția adenoamelor cu extensie extraselară care pot fi evaluate prin CT sau RMN la intervale de 6 luni).

## 2. Criterii de eficacitate terapeutică pentru pacienții cu prolactinom:

A. Criterii de control terapeutic optim:

- Simptomatologie controlată
- Valori normale ale prolactinei
- Scăderea dimensiunilor adenoamelor (diametrul maxim) cu peste 50% din dimensiunile inițiale

B. Criterii de control terapeutic satisfăcător:

- Simptomatologie controlată
- Valori normale ale prolactinei
- Scăderea dimensiunilor adenoamelor (diametrul maxim) cu maxim 30% din dimensiunile inițiale

C. Criterii de control terapeutic minim:

- Simptomatologie controlată
- Scăderea valorilor prolactinei dar fără normalizarea lor (cu menținerea lor  $\leq 2 \times$  normal)
- Dimensiuni constante sau în regresie ale adenomului hipofizar

## 3. Criterii de ineficiență terapeutică:

- Menținerea insuficienței gonadice (clinic și hormonal)
- Valori ale PRL  $> 2 \times$  normal
- Dimensiuni constante sau evolutive ale adenomului hipofizar
- Neinfluențarea parametrilor hormonal în Boala Cushing (CLU, ACTH) cu minim 10% la 3 luni de la inițierea tratamentului

## V. CRITERIILE DE EXCLUDERE (ÎNTRERUPERE) A TRATAMENTULUI CU CABERGOLINUM

- Sarcina apărută în timpul tratamentului, cu excepția pacientelor cu macroprolactinoame la care tratamentul se va continua, putând fi opțional înlocuit cu Bromocriptina (conform Diagnosis and Treatment of Hyperprolactinemia: Endocrine Society Clinical Practice Guideline, 2011)

- Apariția reacțiilor adverse la tratament;
- Valvulopatiile moderate-severe constatate în timpul terapiei cu cabergolină;
- Complanța scăzută la tratament și monitorizare.
- Progresia tumorală după un an de tratament cu minim 2 mg/săpt în cazul adenoamelor nefuncționale.
- Absența diminuării parametrilor hormonal (CLU, ACTH) în cazul bolii Cushing.

## VI. PRESCRIPTORI

Inițierea se face de către medicul endocrinolog, cu respectarea prevederilor prezentului protocol; continuarea se poate face și de către medicul de familie, pe baza scrisorii medicale, în dozele și pe durata recomandată în scrisoare.

## Protocol terapeutic corespunzător poziției nr. 84, cod (G002N): DCLESTRADIOLUM VALERAT + DIENOGEST

### Combinatii

Menopauza, etapa fiziologică a procesului de sexualizare, a fost definită de Organizația Mondială a Sănătății ca fiind acel moment în timp în care apare oprirea definitivă a menstruelor ca urmare a pierderii activității foliculare ovariene; este practic un diagnostic retrospectiv, confirmat convențional după un an de amenoree, iar o valoare a FSH peste 40 mIU/ml este diagnostică. Vârsta medie de instalare se situează la 50 de ani, variabilă în funcție de factori multipli, deși simptomele ce reflectă declinul activității ovariene încep de obicei cu 5 ani anterior menopauzei.

Simptomatologia menopauzei constă în amenoree secundară definitivă, manifestări vaso-motorii, modificări involutive și de troficitate la nivelul pielii, mucoaselor, sânelui și aparatului urinar, diminuarea masei osoase cu apariția osteoporozei, boli cardiovasculare, modificări psihice și alte fenomene asociate.

Obiectivele terapiei constau în ameliorarea sau amendarea fenomenelor vegetative, magnitudinea răspunsului fiind direct proporțională cu doza agentului terapeutic utilizat, ameliorarea simptomelor determinate de fenomenele de atrofi și prevenția/tratarea osteoporozei și reducerea riscului de fractură.

Terapia cu preparate estrogenice constituie cel mai eficient tratament pentru simptomatologia de tip vasomotor; se pot utiliza în acest scop toate formele de preparate estrogenice și pe orice cale de administrare.

În cazul simptomelor vulvo-vaginale sau urinare, terapia locală este cea mai potrivită; sunt disponibile creme sau ovule cu estrogeni care au un grad de absorbție sistemică însă aceasta este de aproximativ o pătrime din cel care corespunde administrării orale a unei doze similare.

De asemenea, administrarea estrogenilor scade în mod cert turnoverul osos și previne pierderea de masă osoasă, reducând riscul de osteoporoză și de fractură.

## I. CRITERII DE INCLUDERE ÎN TRATAMENTUL CU AGENȚI TERAPEUTICI ESTROGENICI - REGIMURI TERAPEUTICE COMBinate

### 1. Categoriile de pacienți eligibili pentru tratamentul cu agenți terapeutici estrogenici - regimuri terapeutice combinate

- A. Paciente cu menopauză timpurie (sub 40 de ani) indusă chirurgical, medicamentos sau radică;
- B. Femeia în perioada de postmenopauză care survine unei menopauze normal instalate în primii 5 ani după instalare pentru:
- tratarea simptomelor vaso-motorii moderate/severe asociate menopauzei care nu răspund la alte tipuri de terapie;
  - simptome moderate/severe de atrofi vulvo-vaginală; se utilizează preparate intravaginale dacă tratamentul este ținut pentru simptome vulvo-vaginale;
  - prevenția osteoporozei de postmenopauză; dacă indicația este strict doar pentru osteoporoză se utilizează preparatele nonestrogenice.

### 2. Parametrii de evaluare minimă și obligatorie pentru inițierea tratamentului cu agenți terapeutici estrogenici - regimuri terapeutice combinate (evaluări nu mai vechi de 6 luni):

- A. anamneza și examen clinic;
- B. examen ginecologic;
- C. investigații paraclinice:

- examene biochimice incluzând obligatoriu glicemie, transaminaze, profil lipidic;
- examen Babeș-Papanicolau;
- mamografie bilaterală;
- evaluarea densității minerale osoase - examen DXA - în prezența factorilor de risc pentru osteoporoză sau la cele cu fracturi de fragilitate.
- evaluare endometrială prin ecografie transvaginală;
- investigarea tulburărilor de coagulare.

### 3. Evaluări complementare (nu mai vechi de 6 luni) obligatoriu prezente în dosarul pacientului pentru inițierea tratamentului cu agenți terapeutici estrogenici - regimuri terapeutice combinate:

- determinarea nivelului de FSH; o valoare peste 40 mUI/ml este diagnostică pentru menopauză; o valoare de peste 10 - 12 mUI/ml în ziua 3 a ciclului menstrual la femei în perimenopauză indică o rezervă ovariană diminuată.
- consult cardiologic cu EKG.

## II. CRITERII DE PRIORITIZARE PENTRU PROGRAMUL CNAS A TRATAMENTULUI CU AGENȚI TERAPEUTICI ESTROGENICI - REGIMURI TERAPEUTICE COMBinate

Pacienții eligibili vor fi prioritizați în funcție de vârstă (având prioritate cei cu menopauză precoce de diverse cauze) și de intensitatea simptomelor vasomotorii, la pacientele fără răspuns la terapiile alternative nonestrogenice.

## III. SCHEMA TERAPEUTICĂ A PACIENTULUI CU AGENȚI TERAPEUTICI ESTROGENICI - REGIMURI TERAPEUTICE COMBinate

Tratamentul cu agenți terapeutici estrogenici - terapia combinată se va administra pacienților care îndeplinesc criteriile de includere în Programul terapeutic (a se vedea punctul I.1). Medicația va fi prescrisă de medicul specialist endocrinolog. Medicul curant este obligat să informeze pacientul asupra eficacității, reacțiilor adverse și vizitelor pentru monitorizarea tratamentului.

Când se folosește terapia combinată, medicul poate opta pentru administrarea secvențială sau continuă a progestativului; cea mai obișnuită schema terapeutică este cea secvențială de mimare a secreției și a raportului estro-progesteronic normal, care constă în administrarea a 0,625 mg de Estrogeni Conjugați sau Estradiol micronizat sau valerat 1 mg (sau doze echivalente din alți produși) cu Medroxiprogesteron acetat 5 mg 14 zile/lună. Se mai pot administra în același regim de 14 zile/lună - Progesteron micronizat 200 mg/zi sau Norethindronul 0,7 mg/zi.

Regimurile terapeutice continue constau în administrarea zilnică a unei combinații estro-progestative fără pauză caracteristică regimurilor secvențiale. Dozele de estrogeni sunt aceleași cu cele menționate anterior, în timp ce administrarea continuă a progestativelor permite și utilizarea unor doze mai mici (2,5 mg Medroxiprogesteron, 100 mg Progesteron micronizat, 0,35 mg Norethidrone, Cyproteron acetat 1 mg).

Beneficiul major al acestui tip de administrare este absența sângerărilor lunare, datorită atrofiei endometriale indusă de efectul continuu al progesteronului.

## IV. CRITERIILE DE EVALUARE A EFICACITĂȚII TERAPEUTICE URMĂRITE ÎN MONITORIZAREA PACIENȚILOR DIN PROGRAMUL TERAPEUTIC CU AGENȚI TERAPEUTICI ESTROGENICI - REGIMURI TERAPEUTICE COMBinate

Reevaluările pentru monitorizarea pacienților din programul terapeutic cu agenți terapeutici estrogenici vor fi efectuate de un medic specialist endocrinolog.

### 1. Perioadele de timp la care se face evaluarea (monitorizarea sub tratament):

- clinică - în cazul tulburărilor vaso-motorii - prima vizită la 3 luni, apoi bianual;
- examen ginecologic - bianual;
- examene de laborator - examene biochimice incluzând obligatoriu glicemie, transaminaze, profil lipidic - inițial la 3 luni, apoi bianual;
- DXA în cazul osteoporozei - la minim 2 ani de tratament;
- mamografie bilaterală - anual;
- evaluare endometrială prin ecografie transvaginală - bianual.
- examen Babeș-Papanicolau - anual.

### 2. Criterii de eficacitate terapeutică:

- ameliorarea tulburărilor de tip vasomotor și de troficitate

### 3. Criterii de ineficiență terapeutică:

- menținerea simptomatologiei de tip vegetativ și atrofice
- scăderea densității minerale osoase sau apariția de fracturi de fragilitate

## V. CRITERIILE DE EXCLUDERE (ÎNTRERUPERE) A TRATAMENTULUI CU AGENȚI TERAPEUTICI ESTROGENICI - REGIMURI TERAPEUTICE COMBinate

- Pacienți cu contraindicații la tratamentul cu agenți terapeutici estrogenici:
  - cancer de sân prezent, trecut, suspect;
  - alte boli maligne estrogen-sensibile cunoscute/suspecte;
  - sângerare genitală nedagnosticată;
  - hiperplazie endometrială netratată;
  - trombo-embolism venos - tromboză venoasă sau embolie pulmonară sau AHC de boli trombo-embolice;
  - boala trombo-embolică arterială recentă sau activă - angină, infarct miocardic;
  - HTA netratată;
  - Boala hepatică activă;
  - Dislipidemie severă;
  - Hipersensibilitate cunoscută la substanța activă sau excipienți;
  - Porfirie cutanea tardă.
  - Litiaza biliară - poate fi agravată de terapie;
  - Migrena cu aură.
- Paciente la mai mult de 5 ani de la instalarea menopauzei.
- Durata terapiei peste 5 ani.
- Intervențiile chirurgicale, mai ales cele care presupun o imobilizare prelungită necesită întreruperea terapiei cu 4 săptămâni anterior intervenției.
- Apariția reacțiilor adverse la tratament;
- Complianta scăzută la tratament și monitorizare.

**Prescriptori:** Medici endocrinologi și ginecologi, cu respectarea protocolului, inițiază tratamentul, ce poate fi continuat și de medicul de familie în baza scrisorii medicale.

### Protocol terapeutic corespunzător poziției nr. 85 cod (G003N): DCI FOLLITROPINUM ALFA

#### I. Definiția afecțiunii:

**Infertilitate:** absența concepției după un an de raporturi sexuale neprotejate.

Această limită se bazează pe constatarea faptului că rata fecundității lunare în populația generală este de 15 - 20%, iar în decursul unui an se așteaptă că 86 - 94% dintre cupluri să obțină o sarcină.

#### INDICAȚII ALE ADMINISTRĂRII DE GONADOTROPI ÎN FUNCȚIE DE CLASIFICAREA DISFUNCȚIILOR OVULATORII (OMS)

**OMS Grup I:** Disfuncții hipotalamo-hipofizare, amenoree, fără producție de estrogeni endogeni. Nivel de prolactină normal.

Nivel FSH scăzut, nivel LH scăzut (hipogonadism hipogonadotrop)

Indicație terapeutică: administrarea de primă intenție de FSH și LH

**OMS Grup II:** Disfuncții hipotalamo-hipofizare, disfuncții ale ciclului menstrual, deficiențe ale fazei luteale. Producție endogenă de estrogeni adecvată. Nivel de prolactină normal. Nivele de FSH normal sau scăzut.

Indicație terapeutică: Administrarea de FSH este indicată dacă nu răspund la maxim trei cicluri de administrare cu clomifen citrat sau letrozol.

#### II. Stadializarea afecțiunii:

Afecțiune cronică

#### Indicațiile tratamentului:

1. Disfuncții ovulatorii:

- Oligoovulația (ovulații rare, neregulate)
- Anovulația (ovulație absentă, inclusiv boala ovarului polichistic)
- Deficiențe ale fazei luteale

2. Infertilitate de cauză neexplicată

3. Stimularea dezvoltării foliculare la femei cu deficit sever de FSH și LH. Administrarea concomitentă de FSH și LH, tratament de primă intenție.

#### III. Criterii de includere (vârstă, sex, parametri clinico-paraclinici etc.)

- Vârsta: minimă 18 ani

- Sex: feminin și masculin

Parametri clinico-paraclinici:

- Absența afecțiunilor care contraindică sarcina
- Absența infecțiilor genitale acute în momentul începerii tratamentului
- Frotiu Papanicolau - normal
- Culturi sterile din col și sperma partenerului
- Uter și cel puțin o trompă permeabile
- FSH bazal < 10 ml/ml
- Minim 1 mil. de spermatozoizi mobili

#### IV. Tratament (doze, condițiile de scădere a dozelor, perioada de tratament)

Femei care nu au ovulație și au cicluri menstruale neregulate sau nu au menstruație deloc

Follitropinum alfa se administrează zilnic. Dacă există ciclul menstrual, tratamentul trebuie să înceapă în primele 7 zile ale ciclului.

Un protocol obișnuit începe cu 75 - 150 UI FSH în fiecare zi. Aceste doze pot fi crescute cu 37,5 - 75 UI la 7 sau, mai bine, la 14 zile, dacă este necesar, pentru a obține un răspuns adecvat, dar nu excesiv. Doza maximă zilnică nu trebuie să depășească 225 UI FSH. Dacă nu se va observa un răspuns după 4 săptămâni de tratament, acest ciclu trebuie abandonat. Pentru ciclul următor, se va prescrie un tratament cu doze inițiale mai mari decât în ciclul abandonat.

Când a fost obținut un răspuns optim, se administrează o singură injecție cu alt medicament (hCG) la 24 - 48 ore după ultima injecție cu follitropinum alfa. Se recomandă contact sexual în ziua respectivă și în ziua următoare administrării de hCG.

Dacă se obține un răspuns excesiv, se întrerupe tratamentul și nu se mai administrează hCG. Pentru ciclul următor se va prescrie o doză mai mică decât în ciclul anterior.

Femei care nu au ovulație, nu au menstruație deloc și au fost diagnosticate cu deficit de FSH/LH

Follitropinum alfa se administrează zilnic simultan cu lutropina alfa injectabilă. Un protocol comun de administrare începe cu 75 - 150 UI lutropina alfa împreună cu 75 UI de lutropina alfa.

În funcție de răspunsul individual, se poate crește doza de Follitropinum alfa cu 37,5 - 75 UI la un interval de 7 - 14 zile.

Dacă nu se observă un răspuns ovarian, ciclul trebuie abandonat. Pentru ciclul următor, se poate prescrie un tratament care să înceapă cu o doză mai mare de follitropinum alfa decât în ciclul abandonat.

Când răspunsul optim a fost obținut, trebuie administrată o singură injecție de hCG la 24 - 48 ore după ultima injecție de follitropinum alfa și lutropina alfa. Pacienta trebuie să aibă contact sexual în ziua respectivă și în ziua următoare administrării de hCG.

Dacă se obține un răspuns excesiv, tratamentul trebuie oprit și hCG nu se va mai administra. Tratamentul poate reîncepe în ciclul următor la o doză de FSH mai mică decât în cel precedent

#### Bărbați infertili cu deficiente hormonale

Hipogonadism hipogonadotrop - la minim 6 luni de la inițierea terapiei cu hCG cu lipsă de răspuns pe spermatogeneză

#### SCHEMA DE TRATAMENT CU FOLLITROPINUM ALFA LA SEXUL MASCULIN:

Follitropinum alfa se prescrie, de obicei, în doze de 150 UI de 3 ori pe săptămână în combinație cu hCG timp de minimum 6 luni. Dacă nu răspund la tratament după această perioadă, tratamentul poate continua cel puțin 18 luni.

#### SCHEMA DE TRATAMENT CU FOLLITROPINUM ALFA LA FEMEI:

1. Administrare de FSH 75 - 150 UI în zilele: 3, 4, 5, 6, 7 ale ciclului

2. Monitorizare: ecografie transvaginală în ziua 7 a ciclului (endometru trilaminar 8 mm, foliculul dominant aprox. 14 mm)

**În cazul unui răspuns prezent:**

1. Se menține doza de 75 - 150 UI FSH în zilele 8, 9 ale ciclului

2. Monitorizare: ecografie transvaginală în ziua 9 a ciclului (endometru trilaminar 11 mm, foliculul dominant aprox. 17 mm)

3. Administrare hCG 5.000 - 10.000 UI în ziua a 10 a ciclului

**În cazul unui răspuns absent:**

Se crește doza de FSH cu 37,5 - 75 UI în zilele 8, 9, 10 ale ciclului

**În cazul unui răspuns prezent:**

Monitorizare: ecografie transvaginală în ziua 10 a ciclului (endometru trilaminar 11 mm, foliculul dominant aprox. 17 mm)

Administrare hCG 5.000 - 10.000 UI în ziua a 11 a ciclului

**În cazul unui răspuns absent:**

Se crește doza de FSH cu 37,5 - 75 UI în zilele 11, 12, 13 ale ciclului

**În cazul unui răspuns prezent:**

Monitorizare: ecografie transvaginală în ziua 14 a ciclului (endometru trilaminar 11 mm, foliculul dominant aprox. 17 mm)

Administrare hCG 5.000 - 10.000 UI în ziua a 15 a ciclului

**În cazul unui răspuns absent:**

**Poate fi acceptată extinderea duratei de tratament în orice ciclu până la 4 săptămâni.**

Dacă nu s-a obținut un răspuns optim, tratamentul poate fi întrerupt.

Tratamentul trebuie reînceput în ciclul următor cu o doză mai mare de FSH.

**În cazul obținerii unui răspuns excesiv:**

Tratamentul trebuie oprit, nu se mai administrează hCG.

Tratamentul trebuie reînceput în ciclul următor la o doză de FSH mai mică decât cel anterior

**V. Monitorizarea tratamentului (parametrii clinico-paraclinici și periodicitate)**

**Parametrii clinici:**

Evaluarea cuplului:

a. Anamneza ambilor parteneri:

1. Vârsta, greutate, stare civilă, durata infertilității, metode de contracepție utilizate și durata de timp, stil de viață (fumat, consum de alcool, medicamente, droguri, cure de slăbire), obiceiuri alimentare, condiție fizică, animale de casă, riscuri legate de profesie, expunere la radiații sau toxice, traume, stres.

2. Antecedente medicale familiale: afecțiuni genetice, afecțiuni maligne

3. Antecedente medicale personale: sarcini anterioare și evoluția lor (antecedente obstetricale: sepsis puerperal, avorturi repetate), antecedente genitale: infecții pelvine, BTS, dismenoree, antecedente genitale chirurgicale), caracteristicile ciclului menstrual, aspecte ale vieții sexuale (disfuncții sexuale: dispareunie, vaginism), factori cervicali: secreție de mucus, conizație, electrocauterizare), factori endocrini: pattern menstrual, hirsutism, galactoree etc.), alergii, boli cu transmitere sexuală, boli cronice sau maligne, antecedente chirurgicale, ectopie testiculară, varicocele, boli infecțioase și vaccinări.

4. Anamneză specifică partenerului masculin: ocupația (sedentarism, iradiere, mediu toxic), infecții (orhite, epididimite, tuberculoză, boli venerice), consum de medicamente (chimioterapie, antihipertensive, sulfasalazina, alcool, nicotină), funcția sexuală (frecvența coitului, erecție/ejaculare)

b. Depistarea factorilor de risc care reduc șansele de succes ale tratamentului

c. Depistarea apariției situațiilor care pot afecta negativ utilizarea unei anumite scheme de tratament

**Parametrii paraclinici:**

**1. Investigații paraclinice** ce trebuie efectuate înainte începerii tratamentului:

**INVESTIGAREA PARTENERULUI FEMININ**

**A. Investigații generale:**

- Examen clinic general: înălțime, greutate, palpare sâni, palpare abdomen, examenul pelvisului

- Hemoleucograma

- Grupa sanguină

- Screening pentru Hepatita B și HIV

- Frotiu cervico-vaginal

- Mamografie după vârsta de 35 - 40 ani

- Testarea imunității la rubeolă, eventual varicelă

- Profil hormonal bazal: FSH, Estradiol în ziua a 3-a a ciclului

- Monitorizarea ovulației

- Ecografie genitală

**B. Investigații suplimentare în funcție de patologia individuală:**

- Analize hormonale: TSH, Prolactina, LH, Progesteron, Androgeni, Inhibina B

- Testări: Chlamydia, Mycoplasma/Ureaplasma, Toxoplasma, Listeria

- Histerosalpingografia

- Laparoscopie

- Investigații imunologice

- Investigații genetice

- Biopsie de endometru în ziua 21 a ciclului

- Teste pentru detectarea anticorpilor antispermatici în sânge sau secreție vaginală

**INVESTIGAREA PARTENERULUI MASCULIN**

**Investigații generale**

- Examen clinic general: înălțime, greutate, palpare abdomen, examenul genital - volum testicular, pilozitate

- Hemoleucograma

- Grupa sanguină

- Screening pentru Hepatita B și HIV

- Spermocultură

- Profil hormonal bazal: FSH, LH, testosteron
- Ecografie testiculară & prostată
- PSA
- Funcție hepatică, glicemie, sideremie transaminaze
- Spermogramă - înainte de inițiere
- Investigații suplimentare în funcție de patologia individuală:
- Alte analize hormonale: funcție tiroidiană, prolactină,
- Testări: Chlamydia, Mycoplasma/Ureaplasma, Toxoplasma, Listeria
- Investigații genetice
- feritină, transferină, CTLF
- investigații imunologice

#### MONITORIZAREA DIN TIMPUL TRATAMENTULUI PACIENTELOR DE SEX FEMININ:

##### A. Ecografie transvaginală

**Periodicitate:** în ziua 2, 7, 10, 14 a ciclului

Se recomandă monitorizare ecografică zilnică la un diametru al foliculului > 14 mm.

- Când foliculul dominant are un diametru egal sau mai mare de 17 mm se administrează hCG sau r-hCG, pentru declanșarea ovulației
- Se recomandă raport sexual la 24 și 48 ore după administrarea de hCG

\*) Ecografia transvaginală este suficientă pentru luarea deciziilor legate de schemele de tratament în 88% din cazuri

Se urmărește ecografic:

- a. evaluarea dezvoltării endometrului (se estimează o grosime minimă de 8 mm la momentul ovulației)
- b. evaluarea numărului și mărimii foliculilor ovarieni

##### 2. Analize hormonale:

- Dozare de Estradiol în ziua 2, 7 și 14: se estimează 150 - 200 pg/ml pentru un folicul evolutiv
- Dozare de Progesteron în ziua 21 - 23: nivelul ideal > 1 ng/ml (1.650 - 3.300 pmol/l)

##### Analize hormonale suplimentare:

- Determinarea pick-ului LH de seric/urinar în ziua 8 - 9 (dacă LH > 10 UI/l șansa de succes este redusă)
- Temperatura bazală

##### EVALUAREA RISCULUI DE SINDROM DE HIPERSTIMULARE OVARIANĂ:

Estradiolul plasmatic normal > 1.100 pmol/l (250 - 300 pg/ml)

dacă > 3.000 pmol/l (> 900 pg/ml) există risc de hiperstimulare

Prezența mai mult de 3 foliculi preovulatorii cu dimensiuni de peste 14 mm diametru.

##### SCĂDEREA RISCULUI DE SINDROM DE HIPERSTIMULARE OVARIANĂ:

- reducerea dozei de FSH
- amânarea administrării de hCG (coasting)
- anularea ciclului înainte de administrarea de hCG, dacă există peste 3 foliculi cu diametru mai mare de 16 mm sau peste 6 foliculi cu diametru mai mare de 13 mm, sau dacă nivelul estradiolului este > 3.000 pg/ml, (sau se recomandă înlocuirea hCG cu Progesteron pentru susținerea luteală)
- se poate face reducere foliculară

##### EVALUAREA FORMELOR CLINICE ALE SINDROMULUI DE HIPERSTIMULARE OVARIANĂ:

**Debut:** imediat postovulator

##### Forma ușoară:

- disconfort abdominal
- creștere în greutate
- distensie abdominală ușoară
- ovare de 5 - 8 cm diametru

##### Conduită terapeutică:

- tratament conservator, simptomatic, ambulator
- hidratare, măsurarea greutatei și urmărirea diurezei
- evitarea eforturilor și a raportului sexual
- administrare de analgetice orale

##### Forma medie:

- greață, vomă, durere abdominală
- dispnee
- distensie abdominală, ascită moderată
- ovare < 12 cm diametru

##### Conduită terapeutică:

- tratament conservator, simptomatic, ambulator
- hidratare, măsurarea greutatei și urmărirea diurezei
- evitarea eforturilor și a raportului sexual
- administrare de analgetice orale

##### Formă severă:

- ascită, hidrotorax, distensie abdominală marcată
- hemoconcentrație, hipovolemie, oligurie
- insuficiență renală, tromboembolism, ruptură ovariană

##### Conduită terapeutică:

- spitalizare, monitorizare clinică și paraclinică
- reechilibrare hidroelectrolitică
- administrare de albumină și heparină
- prudență deosebită în administrarea de diuretice
- paracenteză, toracocenteză

##### 3. Criterii de eficiență a tratamentului (criterii de maturare foliculară):

Foliculul dominant > 17 mm sau 2 - 3 foliculi > 15 mm

Estradiol > 150 pg/ml/folicul

#### 4. Factori de risc PENTRU SINDROMUL DE HIPERSTIMULARE OVARIANĂ:

- vârsta tânără
- masă corporală redusă
- sindromul ovarelor polichistice
- valoare mare sau rapid crescătoare a estradiolului > 2.500 pg/ml
- dezvoltarea a numeroși foliculi intermediari cu dimensiuni de 10 - 14 mm
- antecedente de Sindrom de Hiperstimulare Ovariană

#### MONITORIZAREA DIN TIMPUL TRATAMENTULUI SEX MASCULIN:

- Spermogramă
- ±Spermocultură
- Testosteron

#### Criterii de eficiență a tratamentului

- Valori ale testosteronului în limite normale
- Spermogramă - obținere spermatozoizi viabili

#### VI. Criterii de excludere din tratament:

##### 1. Reacții adverse:

Hipersensibilitate la gonadotrofine sau oricare dintre excipienți

Sindrom de Hiperstimulare Ovariană

##### 2. Comorbidități:

- carcinom ovarian, uterin sau mamar
- tumori ale hipotalamusului și hipofizei
- creșterea dimensiunilor ovarului sau apariția chisturilor nedatorată bolii ovariene polichistice
- hemoragii în sfera genitală de etiologie necunoscută
- malformații incompatibile cu sarcina ale organelor sexuale sau fibroame uterine incompatibile cu sarcina
- insuficiența primară ovariană
- pentru sexul masculin - tumori testiculare, creșteri PSA - suspiciune carcinom de prostată

##### 3. Sarcina și alăptarea

##### 4. Menopauza

**VII. Reluare tratament (condiții)** - doar pentru afecțiunile în care există prescriere pe o durată de timp limitată

În cazul lipsei de răspuns la tratamentul cu gonadotropi sau a unui răspuns excesiv sau a întreruperii tratamentului de către medicul specialist în cazul apariției unei reacții adverse, tratamentul cu follitropinum alfa este reluat la următorul ciclu de tratament.

Numărul de cicluri de tratament este stabilit de către medicul specialist în funcție de răspunsul individual al pacientei.

**VIII. Prescriptori:** Medici din specialitatea obstetrică - ginecologie și endocrinologie.

### **Protocol terapeutic corespunzător poziției nr. 86, cod (G004N): DCI GANIRELIXUM**

#### I. Definiția afecțiunii

Infertilitate: absența concepției după un an de raporturi sexuale neprotejate.

Această limită se bazează pe constatarea faptului că rata fecundității lunare în populația generală este de 15 - 20%, iar în decursul unui an se așteaptă ca 86 - 94% dintre cupluri să obțină o sarcină.

#### II. Tip de tratament

Inseminare Intrauterină cu Stimulare Ovariană

#### III. Criterii de includere (vârstă, sex, parametri clinico-paraclinici etc.)

- Condiția esențială - integritate anatomică și funcțională a trompelor uterine.
- Ganirelixum se folosește împreună cu FSH - hormon foliculostimulant uman recombinant pentru prevenirea descărcărilor premature de hormon luteinizant (LH) la femeile la care se efectuează stimulare ovariană.

- Infertilitate neexplicată
- Infertilitate datorată ostilității cervicale
- Endometrioză ușoară
- Infertilitate datorată anticorpilor antispermatici

#### IV. Tratament (doze, condițiile de scădere a dozelor, perioada de tratament)

Ganirelixum este folosit pentru a preveni vârful secretor (descărcarea prematură de LH) la pacientele la care se efectuează stimularea ovariană. **Stimularea ovariană cu FSH poate începe în ziua 2 a sau a 3-a a ciclului. Ganirelixum (0,25 mg) se injectează subcutanat o dată pe zi, începând cu ziua a 6-a a administrării de FSH.**

Începerea administrării de ganirelixum poate fi amânată în absența maturării foliculare, totuși experiența clinică se bazează pe începerea tratamentului cu ganirelixum în ziua a 6-a administrării de FSH. Ganirelixum și FSH trebuie administrate aproximativ în același timp. Cu toate acestea, produsele nu trebuie amestecate și folosite locuri diferite de injectare.

**Ajustările dozei de FSH trebuie să se facă pe baza numărului și mărimii de foliculi în curs de maturare, și nu bazat pe valorile estradiolului circulant.**

Tratamentul zilnic cu ganirelixum trebuie continuat până în ziua în care sunt prezenți suficienți foliculii de mărime adecvată. Maturarea foliculară finală poate fi indusă prin administrare de gonadotropina corionică umană. Din cauza timpului de înjumătățire a produsului ganirelixum, intervalul dintre 2 injecții precum și intervalul între ultima injecție și injecția de hCG nu trebuie să depășească 30 de ore, astfel poate apărea o descărcare prematură de LH. Prin urmare, atunci când se injectează ganirelixum dimineața, tratamentul trebuie continuat de-a lungul perioadei cu gonadotropină, inclusiv în ziua declanșării ovulației. Când se injectează ganirelixum după masă, ultima injecție trebuie administrată în după amiaza anterioară zilei declanșării ovulației.

#### V. Monitorizarea tratamentului (parametri clinico-paraclinici și periodicitate)

**Recomandăm o doză de 5 fiole/lună, cu posibilitatea compensării a 3 cicluri lunare**

Tratamentul zilnic cu ganirelixum trebuie continuat până în ziua în care sunt prezenți suficienți foliculului de mărime adecvată. Maturarea foliculară finală poate fi indusă prin administrare de gonadotropină corionică umană.

**VI. Criterii de excludere din tratament:**

- Hipersensibilitate la substanța activă.
- Tumori de ovar
- Hemoragii vaginale nediate diagnosticate
- Insuficiență ovariană primară
- Chisturi ovariene sau ovare mărite, fără legătură cu boala ovarelor polichistice
- Malformații ale organelor genitale incompatibile cu sarcina
- Fibroame uterine incompatibile cu sarcina.
- Hipersensibilitate la substanța activă sau la oricare dintre excipienți
- Hipersensibilitate de hormonul GnRH
- Insuficiența moderată sau severă a funcției hepatice
- Sarcină sau alăptare.

**Comorbidități:****Reacții adverse:**

Ganirelixum poate provoca o reacție cutanată locală la locul injectării (în principal eritem, cu sau fără edem).

În studii clinice, la o oră după injectare, incidența a cel puțin o reacție locală cutanată, moderată sau severă, pe ciclul de tratament, a fost de 12% la pacientele tratate cu ganirelixum și 25% la pacientele tratate cu un agonist de GnRH administrat subcutanat. Reacțiile locale dispar în general în 4 ore după administrare. Starea de rău a fost raportată la 0,3% din pacienți.

**Profil Non-responder:**

- Vârsta > 40 ani
- Istoric de răspuns ovarian slab anterior
- Istoric de chirurgie ovariană
- AFC redus, volum ovarian redus
- Estradiol scăzut E2 sub 50 pg/mol
- Nivel înalt de FSH în ziua a 3-a cm (peste 20 IU/L)
- Nivel scăzut de inhibina B (sub 45 PG/MI)
- Nivel scăzut de AMH - anticorpi antimulerieni (0,2 - 0,5 ng/ml)

**Non-compliant:**

Nu este cazul.

**VII. Reluare tratament (condiții) - doar pentru afecțiunile în care există prescriere pe o durată de timp limitată**

- 4 cicluri de tratament

**VIII. Prescriptori:** Medici din specialitatea obstetrică - ginecologie cu competență în tratamentul infertilității.

**Protocol terapeutic corespunzător poziției nr. 87, cod (G005N): DCILEVONORGESTRELUM****I. Definiția afecțiunii**

Indicații: menoragie idiopatică

**II. Standardizarea afecțiunii**

Sistemul intrauterin cu levonorgestrelum 20 mcg/24 h este recomandat în cazul în care cavitatea uterină nu este deformată, astfel încât inserția sistemului intrauterin să se facă în condiții optime iar posibilitatea expulziei sistemului să fie diminuată la minimum.

**III. Criterii de includere (vârstă, sex, parametrii clinico-paraclinici etc.)**

Femei cu menoragie idiopatică: femei care prezintă sângerări menstruale funcționale care depășesc 80 de ml cantitativ și 7 zile ca durată.

**IV. Tratament (doze, condițiile de scădere a dozelor, perioada de tratament)**

Sistemul intrauterin cu levonorgestrelum 20 mcg/24 h necesită o singură administrare la 5 ani. Acesta eliberează în mod constant din rezervorul de pe brațul vertical al sistemului intrauterin 20 micrograme de levonorgestrelum, care asigură timp de cinci ani efectul terapeutic antimenoragie.

**V. Monitorizarea tratamentului (parametrii clinico-paraclinici și periodicitate)**

Menoragia se poate monitoriza prin numărul de tampoane utilizate (un tampon normal reține 5 ml sânge) și prin nivelurile hemoglobinei serice la intervale de 3 - 4 luni.

**VI. Criterii de excludere din tratament:**

- Reacții adverse:

Reacțiile adverse sunt mai dese în timpul primei luni de la inserare și se răresc cu timpul. Reacțiile adverse cel mai frecvent raportate sunt tulburările menstruale. Următoarele reacții adverse raportate în ordinea frecvenței au fost: cefalee (rar migrenă), dureri în etajul abdominal inferior, dureri de spate, afectări cutanate (de exemplu, acnee, rash și prurit), secreții vaginale, dureri ale sânilor, vaginite, depresii sau alte modificări ale dispoziției, greață și edeme. Ocazional s-au raportat alte reacții adverse: creștere în greutate, alopecie sau seboree, hirsutism, meteorism. Reacții adverse similare au fost raportate când sistemul intrauterin cu levonorgestrelum 20 mcg/24 h a fost folosit pentru terapia de substituție hormonală în combinație cu preparate estrogenice.

Cele mai frecvente reacții adverse la sistemul intrauterin cu levonorgestrelum 20 mcg/24 h constau în modificări ale sângerării menstruale cum sunt: mici sângerări, scurtarea sau prelungirea perioadei menstruale, sângerări neregulate, oligomenoree, amenoree, hemoragii abundente, dureri de spate și dismenoree.

Media zilelor cu sângerări mici scade gradat de la 9 la 4 zile în timpul primelor 6 luni de folosire. Procentajul femeilor care prezintă sângerare prelungită (> 8 zile) scade de la 20% la 3% în timpul primelor 3 luni de utilizare. În studiile clinice, în timpul primului an de utilizare, 17% dintre femei au prezentat amenoree cu durată de cel puțin 3 luni.

Când este folosit în combinație cu terapia de substituție hormonală cu preparate estrogenice, pacientele aflate în perioada de instalare a menopauzei prezintă sângerări mici sau neregulate în primele luni de tratament.

Sângerările scad în intensitate devenind minime în timpul primului an și 30 - 60% din paciente nu prezintă deloc sângerări.

În cazul eșecului tratamentului contraceptiv, se poate instala o sarcină ectopică. Afecțiuni inflamatorii pelvine, care pot fi grave, pot să apară la pacientele care utilizează sistemul intrauterin cu levonorgestrelum 20 mcg/24 h, dar incidența acestora este mică. Dispozitivul sau părți din el pot perfora peretele uterin. Se pot dezvolta foliculi măriți (chisturi ovariene funcționale), care pot fi diagnosticați la aproximativ 12% din femeile care folosesc sistemul intrauterin cu levonorgestrelum 20 mcg/24 h.

- Co-morbidități/Contraindicații

Hipersensibilitate la levonorgestrelum sau la oricare dintre componentii produsului; sarcină sau suspiciune de sarcină; afecțiuni inflamatorii pelvine acute sau cronice; infecții ale tractului genital inferior; endometrită postpartum; avort septic în ultimele 3 luni; cervicită; displazie cervicală; cancer cervical sau uterin; hemoragie uterină de etiologie nedagnosticată; anomalii uterine congenitale sau dobândite incluzând fibroame care deformează cavitatea uterină; condiții asociate cu creșterea sensibilității la infecții; afecțiuni hepatice acute sau tumori hepatice.

- Non-responder
- Nu este cazul
- Non-compliant
- Vedeți reacții adverse

**VII. Reluare tratament (condiții)** - doar pentru afecțiunile în care există prescriere pe o durată de timp limitată (ex. Hepatita cronică virală)

Sistemul intrauterin cu levonorgestrelum 20 mcg/24 h se administrează o dată la cinci ani. Se poate repeta inserția imediat după extragerea celui anterior.

**VIII. Prescriptori:** Medici din specialitatea obstetrică - ginecologie.

### **Protocol terapeutic corespunzător poziției nr. 88, cod (G006N): DCILLUTROPINA ALFA**

#### **I. Definiția afecțiunii:**

**Infertilitate:** absența concepției după un an de raporturi sexuale neprotejate.

Această limită se bazează pe constatarea faptului că rata fecundității lunare în populația generală este de 15 - 20%, iar în decursul unui an se așteaptă ca 86 - 94% dintre cupluri să obțină o sarcină.

#### **Indicații ale stimulării ovariene în infertilitate:**

1. Disfuncții ovulatorii:

- Oligoovulația (ovulații rare, neregulate)
- Anovulația (ovulație absentă, inclusiv boala ovarului polichistic)
- Deficiențe ale fazei luteale

2. Infertilitate de cauză neexplicată

3. Stimularea dezvoltării foliculare la femei cu deficit de FSH și LH. Administrarea concomitentă de FSH și LH, tratament de primă intenție.

#### **INDICAȚII DE ADMINISTRARE DE GONADOTROPI ÎN FUNCȚIE DE CLASIFICAREA DISFUNCȚIILOR OVULATORII (OMS)**

**OMS Grup I:** Disfuncții hipotalamo-hipofizare, amenoree, fără producție de estrogeni endogeni. Nivel de prolactină normal.

Nivel FSH scăzut, nivel LH scăzut (hipogonadism hipogonadotrop)

Indicație terapeutică: administrarea de primă intenție de FSH și LH

**OMS Grup II:** Disfuncții hipotalamo-hipofizare, disfuncții ale ciclului menstrual, deficiențe ale fazei luteale. Producție endogenă de estrogeni adecvată. Nivel de prolactină normal. Nivele de FSH normal sau scăzut.

Indicație terapeutică: Administrarea de FSH este indicată dacă nu răspund la maxim trei cicluri de administrare cu clomifen citrat.

#### **II. Stadializarea afecțiunii:**

Afecțiune cronică

#### **Indicațiile tratamentului:**

Lutropina alfa, în asociere cu hormon foliculostimulant (FSH), este recomandat pentru stimularea dezvoltării foliculare la femei cu deficiențe de LH și FSH.

#### **III. Criterii de includere (vârstă, sex, parametri clinico-paraclinici etc.)**

- Vârsta: minimă 18 ani
- Sex: feminin

#### **Parametri clinico-paraclinici:**

- Absența afecțiunilor care contraindică sarcina
- Absența infecțiilor genitale acute în momentul începerii tratamentului
- Frotiu Papanicolau - normal
- Culturi sterile din col și sperma partenerului
- Uter și cel puțin o trompă permeabile
- FSH bazal < 10 ml/ml
- Minim 1 ml. de spermatozoizi mobili

#### **IV. Tratament (doze, condițiile de scădere a dozelor, perioada de tratament)**

La femeile cu deficiență de LH și FSH, obiectivul tratamentului cu lutropină alfa în asociere cu FSH este de a dezvolta un singur folicul de Graaf matur, din care ovulul va fi eliberat după administrarea de gonadotropină umană corionică (hCG). Lutropina alfa trebuie administrată sub forma unor injecții zilnice, concomitent cu FSH. Pentru această indicație, toată experiența clinică de până acum cu lutropina alfa a fost obținută în administrare concomitentă cu folitropină alfa.

Lutropina alfa se administrează subcutanat. Pulberea trebuie reconstituită imediat înainte de administrare, prin dizolvare cu solvent.

Tratamentul trebuie adaptat la răspunsul individual al pacientei, prin măsurarea dimensiunilor foliculului prin ecografie și a răspunsului estrogenic. Regimul terapeutic recomandat începe cu 75 UI lutropină alfa (un flacon) zilnic, împreună cu 75 - 150 UI FSH.

Dacă se consideră adecvată creșterea dozei de FSH, doza trebuie ajustată preferabil, la intervale de 7 - 14



zile, prin creșteri de 37,5 - 75 UI. Este posibilă extinderea duratei stimulării în orice ciclu de tratament până la 5 săptămâni.

După obținerea răspunsului optim, după 24 - 48 ore de la ultima injecție cu lutropina alfa și FSH trebuie administrată o injecție unică cu 5000 - 10000 UI hCG. Se recomandă că pacienta să aibă raport sexual în ziua respectivă și în ziua următoare administrării de hCG.

Deoarece lipsa substanțelor cu activitate luteotropă (LH/hCG) după ovulație poate duce la o insuficiență prematură a corpului galben, poate fi luată în considerare și susținerea fazei luteale.

Dacă se obține un răspuns excesiv, tratamentul trebuie întrerupt, iar hCG nu se va administra. În ciclul următor, tratamentul trebuie reînceput cu o doză mai mică de FSH decât în ciclul anterior.

#### **SCHEMA DE TRATAMENT CU LUTROPINA ALFA**

1. Administrare de FSH 75 - 150 UI și 75 UI lutropina alfa în zilele: 3, 4, 5, 6, 7 ale ciclului

2. Monitorizare: ecografie transvaginală în ziua 7 a ciclului (endometru trilaminar 8 mm, foliculul dominant ~ 14 mm)

#### **În cazul unui răspuns prezent:**

1. Se menține doza de 75 - 150 UI FSH și 75 UI lutropina alfa în zilele 8, 9 ale ciclului

2. Monitorizare: ecografie transvaginală în ziua 9 a ciclului (endometru trilaminar 11 mm, foliculul dominant ~ 17 mm)

3. Administrare hCG 5000 - 10000 UI în ziua a 10-a ciclului

#### **În cazul unui răspuns absent:**

Se crește doza de FSH cu 37,5 - 75 UI și se menține doza de 75 UI de lutropină alfa în zilele 8, 9, 10 ale ciclului

#### **În cazul unui răspuns prezent:**

Monitorizare: ecografie transvaginală în ziua 10 a ciclului (endometru trilaminar 11 mm, foliculul dominant ~ 17 mm)

Administrare hCG 5000 - 10000 UI în ziua a 11-a ciclului.

#### **În cazul unui răspuns absent:**

Se crește doza de FSH cu 37,5 - 75 UI și se menține doza de 75 UI de lutropină alfa în zilele 11, 12, 13 ale ciclului.

#### **În cazul unui răspuns prezent:**

Monitorizare: ecografie transvaginală în ziua 14 a ciclului (endometru trilaminar 11 mm, foliculul dominant ~ 17 mm)

Administrare hCG 5000 - 10000 UI în ziua 15 a ciclului.

#### **În cazul unui răspuns absent:**

Poate fi acceptată extinderea duratei de tratament în orice ciclu până la 5 săptămâni.

Dacă nu s-a obținut un răspuns optim, tratamentul poate fi întrerupt.

Tratamentul trebuie reînceput în ciclul următor cu o doză mai mare de FSH.

#### **În cazul obținerii unui răspuns excesiv:**

Tratamentul trebuie oprit, nu se mai administrează hCG.

Tratamentul trebuie reînceput în ciclul următor la o doză de FSH mai mică decât cel anterior

### **V. Monitorizarea tratamentului (parametrii clinico-paraclinici și periodicitate)**

#### **Parametrii clinici:**

##### **Evaluarea cuplului:**

a. Anamneza ambilor parteneri:

1. Vârsta, greutate, stare civilă, durata infertilității, metode de contracepție utilizate și durata de timp, stil de viață (fumat, consum de alcool, medicamente, droguri, cure de slăbire), obiceiuri alimentare, condiție fizică, animale de casă, riscuri legate de profesie, expunere la radiații sau toxice, traume, stres.

2. Antecedente medicale familiale: afecțiuni genetice, afecțiuni maligne.

3. Antecedente medicale personale: sarcini anterioare și evoluția lor (antecedente obstetricale: sepsis puerperal, avorturi repetate), antecedente genitale: infecții pelvine, BTS, dismenoree, antecedente genitale chirurgicale), caracteristicile ciclului menstrual, aspecte ale vieții sexuale (disfuncții sexuale: dispareunie, vaginism), factori cervicali: secreție de mucus, conizație, electrocauterizare), factori endocrini: pattern menstrual, hirsutism, galactoree etc.), alergii, boli cu transmitere sexuală, boli cronice sau maligne, antecedente chirurgicale, ectopie testiculară, varicocele, boli infecțioase și vaccinări.

4. Anamneza specifică partenerului masculin: ocupația (sedentarism, iradiere, mediu toxic), infecții (orhite, epididimite, tuberculoză, boli venerice), consum de medicamente (chimioterapie, antihipertensive, sulfasalazina, alcool, nicotină), funcția sexuală (frecvența coitului, erecție/ejaculare).

b. Depistarea factorilor de risc care reduc șansele de succes ale tratamentului;

c. Depistarea apariției situațiilor care pot afecta negativ utilizarea unei anumite scheme de tratament;

#### **Parametrii paraclinici:**

**1. Investigații paraclinice** ce trebuie efectuate înaintea începerii tratamentului:

### **INVESTIGAREA PARTENERULUI FEMININ**

#### **A. Investigații generale:**

- Examen clinic general: înălțime, greutate, palpare sâni, palpare abdomen, examenul pelvisului

- Hemoleucograma

- Grupa sanguină

- Screening pentru Hepatita B și HIV

- Frotiu cervico-vaginal

- Mamografie după vârsta de 35 - 40 ani

- Testarea imunității la rubeolă, eventual varicelă

- Profil hormonal bazal: FSH, Estradiol în ziua a 3-a a ciclului

- Monitorizarea ovulației

- Ecografie genitală

#### **B. Investigații suplimentare în funcție de patologia individuală:**

- Analize hormonale: TSH, Prolactina, LH, Progesteron, Androgeni, Inhibina B

- Testări: Chlamydia, Mycoplasme, Toxoplasma, Listeria

- Histerosalpingografia

- Laparoscopie

- Investigații imunologice
- Investigații genetice
- Biopsie de endometru în ziua 21 a ciclului
- Teste pentru detectarea anticorpilor antispermatici în sânge sau secreție vaginală

**INVESTIGAREA PARTENERULUI MASCULIN****MONITORIZAREA DIN TIMPUL TRATAMENTULUI:****A. Ecografie transvaginală**

**Periodicitate:** în ziua 2, 7, 10, 14 a ciclului

Se recomandă monitorizare ecografică zilnică la un diametru al foliculului > 14 mm.

- Când foliculul dominant are un diametru egal sau mai mare de 17 mm se administrează hCG sau rhCG, pentru declanșarea ovulației
- Se recomandă raport sexual la 24 și 48 ore după administrarea de hCG

\*) Ecografia transvaginală este suficientă pentru luarea deciziilor legate de schemele de tratament în 88% din cazuri

**Se urmărește ecografic:**

- evaluarea dezvoltării endometrului (se estimează o grosime minimă de 8 mm la momentul ovulației)
- evaluarea numărului și mărimii foliculilor ovarieni

**2. Analize hormonale:**

- Dozare de Estradiol în ziua 2, 7 și 14: se estimează 150 - 200 pg/ml pentru un folicul evolutiv
- Dozare de Progesteron în ziua 21 - 23: nivelul ideal < 1 ng/ml (1650 - 3300 pmol/l)

**Analize hormonale suplimentare:**

- Determinarea pick-ului LH de seric/urinar în ziua 8 - 9 (dacă LH > 10 UI/l șansa de succes este redusă);
- Temperatura bazală;

**EVALUAREA RISCULUI DE SINDROM DE HIPERSTIMULARE OVARIANĂ:**

Estradiolul plasmatic normal > 1100 pmol/l (250 - 300 pg/ml);  
dacă > 3000 pmol/l (> 900 pg/ml) există risc de hiperstimulare

Prezența mai mult de 3 foliculi preovulatorii cu dimensiuni de peste 14 mm diametru.

**SCĂDEREA RISCULUI DE SINDROM DE HIPERSTIMULARE OVARIANĂ:**

- reducerea dozei de FSH;
- amânarea administrării de hCG (coasting);
- anularea ciclului înainte de administrarea de hCG, dacă există peste 3 foliculi cu diametru mai mare de 16 mm sau peste 6 foliculi cu diametru mai mare de 13 mm, sau dacă nivelul estradiolului este > 3000 pg/ml, (sau se recomandă înlocuirea hCG cu Progesteron pentru susținerea luteală);
- se poate face reducere foliculară.

**EVALUAREA FORMELOR CLINICE ALE SINDROMULUI DE HIPERSTIMULARE OVARIANĂ:**

**Debut:** imediat postovulator

**Forma ușoară:**

- disconfort abdominal;
- creștere în greutate;
- distensie abdominală ușoară;
- ovare de 5 - 8 cm diametru.

**Conduita terapeutică:**

- tratament conservator, simptomatic, ambulator;
- hidratare, măsurarea greutății și urmărirea diurezei;
- evitarea eforturilor și a raportului sexual;
- administrare de analgetice orale.

**Forma medie:**

- greață, vomă, durere abdominală;
- dispnee;
- distensie abdominală, ascita moderată;
- ovare < 12 cm diametru;

**Conduita terapeutică:**

- tratament conservator, simptomatic, ambulator;
- hidratare, măsurarea greutății și urmărirea diurezei;
- evitarea eforturilor și a raportului sexual;
- administrare de analgetice orale;

**Forma severă:**

- ascita, hidrotorax, distensie abdominală marcată;
- hemoconcentrație, hipovolemie, oligurie;
- insuficiență renală, tromboembolism, ruptură ovariană;

**Conduita terapeutică:**

- spitalizare, monitorizare clinică și paraclinică;
- reechilibrare hidroelectrolitică;
- administrare de albumină și heparină;
- prudență deosebită în administrarea de diuretice;
- paracenteza, toracocenteza;

**3. Criterii de eficiență a tratamentului (criterii de maturare foliculară):**

Foliculul dominant > 17 mm sau 2 - 3 foliculi > 15 mm

Estradiol > 150 pg/ml/folicul

**4. Factori de risc:**

- vârsta tânără;
- masă corporală redusă;
- sindromul ovarelor polichistice;
- valoare mare sau rapid crescătoare a estradiolului > 2500 pg/ml;

- dezvoltarea a numeroși foliculi intermediari cu dimensiuni de 10 - 14 mm;
- antecedente de Sindrom de Hiperstimulare Ovariană;

**VI. Criterii de excludere din tratament:****1. Reacții adverse:**

Hipersensibilitate la gonadotrofine sau oricare dintre excipienți.  
Sindrom de Hiperstimulare Ovariană.

**2. Comorbidități:**

- carcinom ovarian, uterin sau mamar;
- tumori active, netratate ale hipotalamusului și hipofizei;
- creșterea dimensiunilor ovarului sau apariția chisturilor nedatorată bolii ovariene polichistice;
- hemoragii în sfera genitală de etiologie necunoscută;
- malformații incompatibile cu sarcina, ale organelor sexuale sau fibroame uterine incompatibile cu sarcina;

**3. Sarcina și alăptarea****4. Menopauza**

**VII. Reluare tratament (condiții)** - doar pentru afecțiunile în care există prescriere pe o durată de timp limitată

În cazul lipsei de răspuns la tratamentul cu gonadotropi sau a unui răspuns excesiv sau a întreruperii tratamentului de către medicul specialist în cazul apariției unei reacții adverse, tratamentul cu lutropin alfa este reluat la următorul ciclu de tratament.

Numărul de cicluri de tratament este stabilit de către medicul specialist în funcție de răspunsul individual al pacientei.

**VIII. Prescriptori:** Medici din specialitatea obstetrică - ginecologie și endocrinologie.

**Protocol terapeutic corespunzător poziției nr. 89, cod (G007N): DCI TIBOLONUM**

Menopauza reprezintă încetarea ciclurilor menstruale și simptomatologia ei este consecința deficitului estrogenic prin declinul funcției hormonale ovariene.

Vârsta de apariție a menopauzei este de 47 - 55 ani (în medie 51 de ani).

Simptomatologia menopauzei cuprinde:

- simptome vasomotorii (apar la cca 75% dintre femei): valuri de căldură, palpitații, tulburări de somn, cefalee;
  - simptome neuropsihice: astenie, iritabilitate, depresie, dificultate de concentrare;
  - simptome urogenitale: uscăciune vaginală, dispareunie, scăderea libido, infecții recurente de tract urinar, incontinență urinară;
  - simptome cardiovasculare: creșterea incidenței bolii coronariene, alterarea profilului lipidic cu creșterea colesterolului total și a LDL colesterolului și scăderea HDL colesterol;
  - osteoporoză și fracturi de fragilitate.
- Cel mai important factor de risc pentru pierderea de masă osoasă este menopauza care prin deficitul estrogenic duce la creșterea resorbției osoase; femeile pierd în cursul vieții cca 50% din osul trabecular și 30% din osul cortical, iar jumătate se pierde în primii 10 ani de menopauză. Fracturile osteoporotice (radius, vertebre, șold) reprezintă o cauză importantă de mortalitate și morbiditate.

**Indicații terapeutice:**

- tulburări vasomotorii de menopauză (climax simptomatic);
- profilaxia tulburărilor trofice genito-urinare;
- prevenirea osteoporozei.

Se administrează femeilor cu menopauză recent instalată (1 - 4 ani), durata tratamentului este de 1 - 2 ani. Tibolonum se administrează oral, în doză de 2,5 mg/zi (un comprimat pe zi).

**Evaluarea inițială** include:

- istoric familial/personal de: neoplasm mamar, hiperplazie endometrială, tromboflebită;
- examen clinic;
- TA;
- Glicemie, TGO, TGP;
- examen ginecologic;
- mamografie;
- ecografie utero-ovariană (endometru);
- EKG, examen cardiologic.

**Monitorizarea tratamentului** se va face anual cu: mamografie, examen ginecologic, ecografie endometru (grosime endometru).

**Criterii de excludere din tratament:** istoric familial/personal de neoplazii estrogeno-dependente (sân, endometru), icter, hipertensiune arterială, migrene-cefalee severă, tromboembolism, sângerări vaginale.

**Contraindicațiile** terapiei cu tibolonum:

- tumori estrogeno-dependente (sân, endometru);
- HTA;
- Diabet zaharat;
- Astm bronșic;
- Lupus eritematos systemic;
- Epilepsie;
- Migrenă/cefalee severă;
- Otoscleroză;
- Sechele AVC, BCI;
- Boli hepatice;

**Prescriptori:** medici endocrinologi și ginecologi, iar la recomandarea acestora pot continua prescripția și medicii de familie pentru perioada stabilită de către medicul specialist.

**Protocol terapeutic corespunzător poziției nr. 90, cod (G008N): DCI FOLLITROPINUM BETA**

**I. Definiția afecțiunii**

Anovulație cronică (inclusiv sindromul ovarelor polichistice).

**II. Stadializarea afecțiunii**

Nu e cazul.

**III. Criterii de includere (vârstă, sex, parametrii clinico-paraclinici etc.)**

Disfuncții hipotalamo-pituitare OMS-2:

- Amenoree/oligomenoree.
- FSH prezent/scăzut.
- Prolactină normală.
- Ovar polichistic.

**IV. Tratament (doze, condițiile de scădere a dozelor, perioada de tratament)**

Există mari variații inter și intraindividuale ale răspunsului ovarelor la gonadotropinele exogene. Acest lucru face imposibilă stabilirea unei scheme uniforme de dozare. Stabilirea unei scheme de dozare necesită ecografie foliculară și monitorizarea concentrațiilor plasmatice de estradiol.

Trebuie avut în vedere că în medie doza de FSH eliberată de către stilou este cu 18% mai mare comparativ cu o seringă convențională, de aceea când se schimbă de la seringă la stilou, pot fi necesare mici ajustări ale dozei pentru a preveni administrarea unei doze prea mari.

O schemă de tratament secvențial se recomandă să înceapă cu administrarea zilnică de 50 IU Puregon, cel puțin 7 zile, până la 14 zile.

**Recomandăm 14 fiole/lună, maxim 3 cicluri lunare.**

**V. Monitorizarea tratamentului (parametrii clinico-paraclinici și periodicitate)****Anovulația cronică:**

Dacă nu există nici un răspuns ovarian după 7 zile, doza zilnică este crescută treptat până când creșterea foliculară și/sau concentrațiile plasmatice de estradiol indică un răspuns farmacodinamic adecvat. Este considerată optimă o creștere zilnică a concentrațiilor plasmatice de estradiol de 40 - 100%. Apoi se menține doza zilnică până când se obțin condițiile preovulatorii.

Condițiile preovulatorii se obțin atunci când există dovada ultrasonografică a unui folicul dominant de cel puțin 18 mm diametru și/sau sunt atinse concentrațiile plasmatice de estradiol de 300 - 900 picograme/ml (1000 - 3000 pmol/l)

De obicei sunt suficiente 7 - 14 zile de tratament pentru atingerea acestui stadiu. În acest moment se întrerupe administrarea de follitropinum beta și ovulația poate fi indusă prin administrarea de gonadotropină corionică umană (HCG).

Doza zilnică trebuie scăzută dacă numărul foliculilor care răspund la tratament este prea mare sau concentrațiile plasmatice de estradiol cresc prea repede, de exemplu mai mult decât dublarea zilnică a concentrațiilor plasmatice de estradiol timp de 2 sau 3 zile. Deoarece foliculii de peste 14 mm pot duce la sarcină, prezența unor foliculi preovulatori multipli care depășesc 14 mm semnaleză riscul unei sarcini multiple. În acest caz, administrarea de HCG trebuie întreruptă, iar sarcina trebuie evitată pentru a preveni o sarcină multiplă.

**VI. Criterii de excludere din tratament:**

- Hipersensibilitate la substanță activă.
- Tumori de ovar.
- Hemoragii vaginale nediagnosticate.
- Insuficiență ovariană primară.
- Chisturi ovariene sau ovare mărite, fără legătură cu boala ovarelor polichistice.
- Malformații ale organelor genitale incompatibile cu sarcina.
- Fibroame uterine incompatibile cu sarcina.

**- Comorbidități:****Reacții adverse:**

Reacții locale la locul injectării, cum ar fi hematom, roșeață, edem local, mâncărime, majoritatea fiind ușoare și trecătoare. S-au remarcat foarte rar, reacții generalizate incluzând eritem, urticarie, erupție cutanată și prurit. În cazuri foarte rare, ca și la alte gonadotropine tratamentul poate fi asociat cu trombembolii.

3% din femei pot dezvolta OHSS.

**- Profil Non-responder:**

- Vârsta > 40 ani
- Istoric de răspuns ovarian slab anterior
- Istoric de chirurgie ovariană
- AFC redus, volum ovarian redus
- Estradiol scăzut E2 sub 50 pg/mol
- Nivel înalt de FSH în ziua a 3-a cm (peste 20 IU/L)
- Nivel scăzut de inhibină B (sub 45 PG/MI)
- Nivel scăzut de AMH - anticorpi antimulerieni (0,2 - 0,5 ng/MI)

**- Non-compliant:**

Nu este cazul.

**VII. Reluare tratament (condiții) - doar pentru afecțiunile în care există prescriere pe o durată de timp limitată**

- 4 cicluri de tratament

**VIII. Prescriptori:** Medici din specialitatea obstetrică - ginecologie și endocrinologie.

**Protocol terapeutic corespunzător poziției nr. 91, cod (G009N): DCI SOLIFENACINUM SUCCINAT****I. Definiția afecțiunii**

Vezi hiperactivă (OAB-overactive bladder) este o afecțiune complexă caracterizată prin imperiozitate micțională însoțită sau nu de incontinență urinară, asociată de obicei cu polachiurie și nocturie, în absența infecției sau a altei patologii dovedite (definiție ICS - Societatea Internațională de Continență).

**II. Stadializarea afecțiunii**

Veziica hiperactivă "uscată"	<b>Imperiozitate micțională</b> , de obicei asociată cu <b>polachiurie</b> și/sau <b>nocturie</b>
Veziica hiperactivă "umedă"	<b>Imperiozitate micțională</b> , de obicei asociată cu <b>polachiurie</b> și/sau <b>nocturie</b> , plus <b>Incontinență urinară</b>
Veziica hiperactivă cu incontinență urinară predominant prin urgență	<b>Imperiozitate micțională</b> , de obicei asociată cu <b>polachiurie</b> și/sau <b>nocturie</b> , plus <b>Incontinență mixtă</b> având ca și componentă principală <b>incontinența urinară prin urgență</b>
Veziica hiperactivă cu incontinență urinară predominant prin stres	<b>Imperiozitate micțională</b> , de obicei asociată cu <b>polachiurie</b> și/sau <b>nocturie</b> , plus <b>Incontinență mixtă</b> având ca și componentă principală <b>incontinența urinară de stres</b>
Incontinență urinară de stres	<b>Incontinență urinară la efort</b> , sau după strănut sau tuse

Abrams & Wein. Urology 2000; 55 (5 Suppl): 1 - 2

### III. Criterii de includere (vârstă, sex, parametrii clinico-paraclinici etc.)

Tratamentul simptomatic al incontinenței de urgență și/sau frecvenței crescute și urgenței micțiunilor, așa cum pot apărea la pacienții de sex feminin și masculin cu sindromul vezicii urinare hiperactive.

### IV. Tratament (doze, condițiile de scădere a dozelor, perioada de tratament)

#### Doze și mod de administrare

##### Doze

Adulți inclusiv vârstnici

Doza recomandată este de 5 mg solifenacinum succinat o dată pe zi. La nevoie, doza poate fi mărită la 10 mg solifenacinum succinat o dată pe zi.

Copii și adolescenți

Siguranța și eficacitatea la copii nu au fost încă stabilite. Din acest motiv, solifenacinum succinat nu trebuie utilizat la copii.

##### Populații speciale

Pacienți cu insuficiență renală

Nu este necesară ajustarea dozei la pacienții cu insuficiență renală ușoară până la moderată (clearance al creatininei > 30 ml/min). Pacienții cu insuficiență renală severă trebuie tratați cu prudență (clearance creatinină ≤ 30 ml/min) și nu vor primi mai mult de 5 mg o dată pe zi.

Pacienții cu insuficiență hepatică

La pacienții cu insuficiență hepatică ușoară nu este necesară ajustarea dozei. Pacienții cu insuficiență hepatică moderată (scorul Child-Pugh de 7 - 9) vor fi tratați cu precauție fără a depăși 5 mg o dată pe zi.

Inhibitori potenți ai citocromilor P450 3A4

Doza maximă de solifenacinum succinat se limitează la 5 mg pe zi în cazul tratamentului simultan cu ketoconazol sau alți inhibitori potenți ai CYP3A4 în doze terapeutice, de exemplu ritonavir, nelfinavir, itraconazol.

### V. Monitorizarea tratamentului (parametrii clinico-paraclinici și periodicitate)

Efectul maxim al solifenacinum succinat poate fi determinat după cel puțin 4 săptămâni.

Rezultatele studiilor clinice au arătat un raport favorabil de eficacitate și tolerabilitate pentru Solifenacinum succinat atât în tratamentul pe termen scurt, cât și în tratamentul de lungă durată. (ref Con Keller, LindaCardozo, Christopher Chapple, Francois Haab, Arwin Ridder: **Improved Quality of life in patients with overactive bladder symptoms treated with solifenacin, 2005 BJU International/95, 81 - 85**)

### VI. Criterii de excludere din tratament:

#### - Contraindicații

Solifenacinum succinat este contraindicat la:

- Pacienții cu retenție urinară, tulburări severe gastrointestinale (incluzând megacolonul toxic), miastenia gravis, glaucomul cu unghi îngust și la pacienți cu risc pentru afecțiunile de mai sus.
- Pacienți cu hipersensibilitate la substanța activă sau la oricare dintre excipienții medicamentului;
- Pacienți sub hemodializă;
- Pacienți cu insuficiență hepatică severă.
- Pacienți cu insuficiență renală severă sau cu insuficiență hepatică moderată, aflați în tratament cu un inhibitor potent ai CYP3A4, de exemplu: ketoconazol

#### - Reacții adverse

Ca urmare a efectului farmacologic al solifenacinului succinat, acesta poate produce reacții adverse anticolinergice, în general ușoare până la moderate. Frecvența reacțiilor adverse anticolinergice este dependentă de doză.

Cea mai frecventă reacție adversă raportată este uscăciunea gurii. Aceasta a apărut la 11% din pacienții tratați cu 5 mg o dată pe zi și la 22% din pacienții tratați cu 10 mg o dată pe zi, comparativ cu 4% în cazul pacienților tratați cu placebo. Severitatea reacției a fost în general ușoară și nu a dus decât ocazional la oprirea tratamentului. În general, complianța la tratament a fost foarte mare (aproximativ 99%) și aproximativ 90% din pacienții tratați cu Vesicare au încheiat perioada de 12 săptămâni de tratament incluse în studiu.

Tabelul de mai jos indică informațiile obținute cu solifenacinum succinat în studii clinice.

Clasificarea MedDRA pe sisteme și organe	Comune > 1/100, < 1/10	Neobișnuite > 1/1000, < 1/100	Rare > 1/10000, < 1/1000
Gastrointestinale	Constipație Greață Dispepsie Durere abdominală	Reflux gastroesofagian Uscăciunea gâtului	Obstrucția colonului Impastarea fecalelor
Infecții și infestări		Infecții de tract urinar Cistite	
Sistem nervos		Somolență Disgeuzie	
Tulburări oculare	Vedere încețoșată	Uscăciune oculară	
Tulburări generale și la locul de administrare		Oboseală Edemul membrului inferior	

Tulburări toracice, respiratorii și mediastinale		Uscăciune nazală	
Tulburări dermatologice și subcutanate		Piele uscată	
Tulburări renale și urinare		Difficultăți micționale	Retenție urinară

Pe parcursul dezvoltării clinice nu au fost observate reacții alergice. Totuși, apariția reacțiilor alergice nu poate fi exclusă.

#### - Comorbidități

#### Atenționări și precauții speciale

Înainte de începerea tratamentului cu solifenacinum succinat, trebuie evaluate alte cauze ale micțiunilor frecvente (insuficiența cardiacă sau afecțiune renală). În cazul infecției urinare, se va iniția un tratament antibacterian adecvat.

Solifenacinum succinat se administrează cu precauție la pacienții cu:

- risc crescut de retenție urinară prin obstrucție subvezicală semnificativă clinic;
- tulburări obstructive gastrointestinale;
- risc de motilitate gastrointestinală scăzută;
- insuficiență renală severă (clearance al creatininei < 30 ml/min), dozele nu vor depăși 5 mg la acești pacienți;
- insuficiența hepatică moderată (scorul Child-Pugh de 7 la 9), dozele nu vor depăși 5 mg la acești pacienți;
- administrarea concomitentă a unui inhibitor potent al CYP3A4, de exemplu ketoconazol;
- hernie hiatală/reflux gastroesofagian, pacienți sub tratament cu medicamente care exacerbează esofagita (cum ar fi bifosonați);
- neuropatie autonomă.

Siguranța și eficacitatea nu au fost încă stabilite la pacienți cu etiologie neurogenică a hiperactivității detrusorului.

Pacienților cu probleme de intoleranță ereditară la galactoză, deficit de Lapp lactaza sau tulburări în absorbția glucozei-galactozei nu li se va indica acest produs.

Efectul maxim al solifenacinum succinat poate fi determinat după cel puțin 4 săptămâni.

#### Sarcina și alăptarea

##### Sarcina

Nu există date disponibile de la femei însărcinate în timpul tratamentului cu solifenacinum succinat.

Studiile la animale nu indică efecte directe nocive asupra fertilității, dezvoltării embrionare și fetale sau asupra nașterii. Riscul potențial la om este necunoscut. Ca urmare, se recomandă precauție în administrarea la gravide.

##### Alăptare

Nu există date despre excreția Solifenacinului succinat în laptele matern. La șoareci, solifenacinum succinat și/sau metabolii săi au fost excretați în lapte, determinând o incapacitate de a supraviețui dependentă de doză. Ca urmare, utilizarea solifenacinum succinat se evită în timpul alăptării.

##### - Non-respondenți

Nu există date clinice.

##### - Non-complianți

În general, complianța la tratament a fost foarte mare (aproximativ 99%) și aproximativ 90% din pacienții tratați cu Vesicare au încheiat perioada de 12 săptămâni de tratament incluse în studiu.

Referință: Rezumatul Caracteristicilor Produsului Vesicare 5 mg și 10 mg

#### VII. Prescriptori

Medicii specialiști ginecologi, urologi și uroginecologi cu respectarea protocolului actual, iar la recomandarea acestora pot continua prescripția și medicii de familie pentru perioada stabilită de către medicul specialist.

### **Protocol terapeutic corespunzător poziției nr. 92, cod (G010N): DCI TOLTERODINUM/SOLIFENACINUM SUCCINAT**

#### Indicații

**Tolterodina și Solifenacin** fac parte din arsenalul terapeutic de primă linie, folosit în tratamentul medicamentos în caz de **vezică urinară hiperactivă** cu simptome de **incontinență urinară, frecvență crescută a micțiunilor și incontinență prin imperiozitate**. De asemenea sunt indicate ca și terapie complementară în tratamentul vezicii neurologice și enurezis nocturn.

#### Tratament

##### Doze

##### • Tolterodinum

Pentru comprimatele cu eliberare rapidă se administrează oral 2 mg de două ori pe zi. Doza poate fi redusă la 1 mg de două ori pe zi funcție de răspunsul individual și toleranță. Pentru capsulele cu eliberare prelungită se administrează oral 4 mg o dată pe zi, doză ce poate fi redusă la 2 mg o dată pe zi. Capsulele se înghit întregi asociate cu lichide. În caz de reducere semnificativă a funcției renale sau hepatice nu se administrează mai mult de 1 mg de două ori pe zi în cazul comprimatelor cu eliberare rapidă și nu mai mult de 2 mg o dată pe zi pentru capsulele cu eliberare prelungită.

##### • Solifenacinum

Doza zilnică recomandată este de 5 mg/zi. Dacă această doză este bine tolerată, aceasta poate fi crescută până la 10 mg/zi. Comprimatele de solifenacin se înghit întregi, asociate cu lichide. Pentru pacienții cu insuficiență renală sau hepatică, doza zilnică nu trebuie să depășească 5 mg/zi.

### **Protocol terapeutic corespunzător poziției nr. 93, cod (H003N): DCI CINACALCET HIDROCLORID**

#### Indicații

Cinacalcet hidroclorid este recomandat în BCR stadiul 5 dializă, ca terapie de linia a treia a hiperparatiroidismului sever, în cazuri selecționate:

- iPTH peste 300 pg/mL (peste 5 x limita superioară a valorii normale a laboratorului) la două determinări consecutive în interval de 3 luni;
- absența corectării iPTH sub tratamentul cu calcitriolum/alfacalcidolum sau imposibilitatea continuării terapiei cu aceștia datorită hipercalcemiei (calcemie totală corectată > 10.2 mg/dL) și hiperfosfatemiei (> 5.5 mg/dL) recurente chiar după reducerea calciului în dializant, optimizarea terapiei de reducere a fosfatemiei și reducerea dozelor;
- calcemie totală corectată  $\geq$  8.4 mg/dL;
- aluminemie < 20  $\mu$ g/L sau între 20 - 60  $\mu$ g/L, dacă testul la desferioxamină este negativ.

**Tratament****Ținta tratamentului**

Controlul hiperparatiroidismului sever (vezi mai sus) și a valorilor calciului și fosfaților serici (vezi mai sus).

**Doze**

Doza de inițiere: 30 mg, o dată pe zi, pe cale orală, în timpul meselor sau imediat după masă.

Doza de întreținere: între 30 - 180 mg/zi și trebuie individualizată (uzual 60 - 90 mg/zi).

Ajustarea dozei: se face la 2 - 4 săptămâni prin creșterea secvențială a dozei cu câte 30 mg până la atingerea valorilor recomandate ale iPTH (150 - 300 pg/mL), fără apariția hipocalcemiei:

- 30 mg/zi  $\rightarrow$  30 mg x 2/zi  $\rightarrow$  90 mg/zi  $\rightarrow$  60 mg x 2/zi  $\rightarrow$  90 mg x 2/zi, în funcție de:

- în funcție de calcemie (clinic și paraclinic):
    - calcemie totală corectată > 8,4 mg/dL - doza de cinacalcet este menținută sau crescută pentru a atinge obiectivul terapeutic de reducere a iPTH;
    - calcemie totală corectată între 7,5 - 8,4 mg/dL și/sau apariția semnelor clinice de hipocalcemie - se reduce doza de cinacalcet cu 30 mg/zi, se adaugă sau se cresc dozele sărurilor de calciu, se crește concentrația calciului în dializant la 3,5 mEq/L (1,75 mmol/L), se adaugă sau se cresc dozele derivaților vitaminei D (dacă fosfatemia este < 5,5 mg/dL și produsul fosfo-calcic < 55 mg<sup>2</sup>/dL<sup>2</sup>). Dacă persistă semnele clinice de hipocalcemie și reducerea calcemiei totale corectate după aceste măsuri terapeutice, va fi întreruptă temporar administrarea cinacalcet;
    - calcemie totală corectată sub 7,5 mg/dL - se întrerupe temporar administrarea cinacalcet.
- După creșterea calcemiei > 8,4 mg/dL și dispariția semnelor clinice de hipocalcemie, administrarea cinacalcet poate fi reluată cu doza imediat inferioară celei pe care o urma bolnavul în momentul incidentului.
- în funcție de nivelul iPTH seric:
    - între 150 - 300 pg/mL - se menține aceeași doză;
    - peste 300 pg/mL - se crește doza cinacalcet treptat, cu câte 30 mg/zi la 2 - 4 săptămâni interval, până la atingerea obiectivului terapeutic, fără apariția hipocalcemiei;
    - sub 150 pg/mL - se întrerupe administrarea cinacalcet.

**Întreruperea administrării**

Este recomandată în caz de:

- Hipocalcemie (calcemia totală corectată sub 7,5 mg/dL).
- Hipocalcemie (calcemie totală corectată între 7,5 - 8,4 mg/dL) cu semne clinice persistente de hipocalcemie.
- iPTH sub 150 pg/mL.
- Neresponsivitate la cinacalcet:
  - persistența iPTH peste 500 - 800 pg/mL (peste 8 - 12 x limita superioară a valorii normale a laboratorului) după ajustarea corectă a dozelor de cinacalcet și utilizarea adecvată a celorlalte mijloace terapeutice recomandate;
  - apariția complicațiilor clinice ale hiperparatiroidismului sever (calcifilaxie, fracturi în os patologic, ruptura tendonului mușchiului cvadriceps, calcificări metastatice).

**Monitorizare**

- Calcemie (calciu ionic seric măsurat direct cu electrod specific sau calcemia totală corectată) - săptămânal în fazele de inițiere și ajustare a dozei, apoi lunar;
- Fosfatemie și produs fosfo-calcic - săptămânal în fazele de inițiere și ajustare a dozei, apoi lunar;
- iPTH - lunar în fazele de inițiere și ajustare a dozei, apoi trimestrial;
- Aluminemie - anual.

**Prescriptori**

Prescrierea și monitorizarea tratamentului cu cinacalcet hidrocloric va fi efectuată de către medicii nefrologi, cu aprobarea comisiilor CNAS. Bolnavilor dializați nu li se pot prescrie și elibera rețete prin farmacia cu circuit deschis pentru cinacalcet hidrocloric, deoarece tratamentul tulburărilor metabolismului mineral este inclus în serviciul de dializă

**Protocol terapeutic corespunzător poziției nr. 94, cod (H004E): DCI CETRORELIXUM****I. Definiția afecțiunii:**

**Infertilitate:** absența concepției după un an de raporturi sexuale neprotejate.

Această limită se bazează pe constatarea faptului că rata fecundității lunare în populația generală este de 15 - 20%, iar în decursul unui an se așteaptă ca 86 - 94% dintre cupluri să obțină o sarcină.

**Indicații ale stimulării ovariene în infertilitate:**

- Disfuncții ovulatorii:
  - Oligoovulația (ovulații rare, neregulate)
  - Anovulația (ovulație absentă, inclusiv boala ovarului polichistic)
  - Deficiențe ale fazei luteale
- Infertilitate de cauză neexplicată
- Stimularea dezvoltării foliculare la femei cu deficit sever de FSH și LH. Administrarea concomitentă de FSH și LH, tratament de primă intenție.

**CLASIFICAREA DISFUNCȚIILOR OVULATORII (OMS)**

**OMS Grup I:** Disfuncții hipotalamo-hipofizare, amenoree, fără producție de estrogeni endogeni.

Nivel de prolactină normal.

Nivel FSH scăzut, nivel LH scăzut (hipogonadism hipogonadotrop)

Indicație terapeutică: administrarea de primă intenție de FSH și LH

**OMS Grup II:** Disfuncții hipotalamo-hipofizare, disfuncții ale ciclului menstrual, deficiențe ale fazei luteale. Producție endogenă de estrogeni adecvată. Nivel de prolactină normal. Nivele de FSH normal sau scăzut.

## II. Stadializarea afecțiunii:

Afecțiune cronică

### Indicațiile tratamentului:

Prevenirea ovulației premature la pacientele aflate în perioada stimulării ovariene.

## III. Criterii de includere (vârstă, sex, parametrii clinico-paraclinici etc.)

- Vârsta: minimă 18 ani

- Sex: feminin

### Parametrii clinico-paraclinici:

- Absența afecțiunilor care contraindică sarcina

- Absența infecțiilor genitale acute în momentul începerii tratamentului

- Frotiu Papanicolau - normal

- Culturi sterile din col și sperma partenerului

- Uter și cel puțin o trompă permeabile

- FSH bazal < 10 ml/ml

- Minim 1 mil. de spermatozoizi mobili

## IV. Tratament (doze, condițiile de scădere a dozelor, perioada de tratament)

Cetrorelixum 0,25 mg se administrează injectabil subcutanat în peretele abdominal inferior.

Prima administrare de cetrorelixum 0,25 mg trebuie efectuată sub supravegherea unui medic și în condiții ce permit instituirea de urgență a tratamentului în cazul apariției reacțiilor alergice/pseudoalergice.

Următoarea injecție poate fi autoadministrată dacă pacienta este avertizată asupra semnelor și simptomelor care pot indica hipersensibilitatea, consecințele acestora și necesitatea unei intervenții medicale imediate.

Conținutul unui flacon (0,25 mg cetrorelixum) se administrează injectabil o dată pe zi, la interval de 24 ore, fie dimineața, fie seara. După prima administrare se recomandă ținerea sub observație a pacientei timp de 30 minute pentru siguranța că nu apar reacții alergice/pseudoalergice. Măsurile de tratament în cazul unor astfel de situații trebuie să fie disponibile urgent.

**Administrarea matinală:** Tratamentul cu cetrorelixum 0,25 mg trebuie început în ziua a 5-a sau a 6-a a stimulării ovariene (aproximativ la 96 până la 120 ore după inițierea stimulării ovariene) cu gonadotrofine urinare sau recombinante și se continuă pe tot parcursul tratamentului cu gonadotrofine inclusiv în ziua de inducere a ovulației.

**Administrarea de seară:** Tratamentul cu cetrorelixum 0,25 mg trebuie început în ziua a 5-a a stimulării ovariene (aproximativ la 96 ore până la 108 ore după inițierea stimulării ovariene) cu gonadotrofine urinare sau recombinante și se continuă pe tot parcursul tratamentului cu gonadotrofine până în seara precedentă zilei de inducere a ovulației.

Numărul de cicluri de tratament este variabil în funcție de răspunsul individual la tratament al pacientei.

## SCHEMA DE TRATAMENT CU ANTAGONIȘTI GnRH (CETRORELIXUM):

1. Administrare de FSH 150 UI în zilele: 2, 3, 4, 5, 6 ale ciclului;
2. Administrare de antagonist GnRH (Cetrorelixum): 0,25 mg în ziua 5 sau 6 a ciclului (în funcție de ora administrării);
3. Monitorizare: ecografie transvaginală în ziua 7 a ciclului (endometru trilaminar 8 mm, foliculul dominant ~ 14 mm);
4. Administrare de FSH 225 UI și 0,25 mg Cetrorelixum/zi în zilele (5), 6, 7, 8, 9 ale ciclului;
5. Monitorizare: ecografie transvaginală în ziua 10 a ciclului (endometru trilaminar 10 mm, foliculul dominant > 17 mm);
6. Administrare hCG 10000 UI în ziua 10 a ciclului

## V. Monitorizarea tratamentului (parametrii clinico-paraclinici și periodicitate)

### Parametrii clinici:

#### Evaluarea cuplului:

a. Anamneza ambilor parteneri:

1. Vârstă, greutate, stare civilă, durata infertilității, metode de contracepție utilizate și durata de timp, stil de viață (fumat, consum de alcool, medicamente, droguri, cure de slăbire), obiceiuri alimentare, condiție fizică, animale de casă, riscuri legate de profesie, expunere la radiații sau toxice, traume, stres.

2. Antecedente medicale familiale: afecțiuni genetice, afecțiuni maligne;

3. Antecedente medicale personale: sarcini anterioare și evoluția lor (antecedente obstetricale: sepsis puerperal, avorturi repetate), antecedente genitale: infecții pelvine, BTS, dismenoree, antecedente genitale chirurgicale), caracteristicile ciclului menstrual, aspecte ale vieții sexuale (disfuncții sexuale: dispareunie, vaginism), factori cervicali: secreție de mucus, conizație, electrocauterizare), factori endocrini: pattern menstrual, hirsutism, galactoree etc.), alergii, boli cu transmitere sexuală, boli cronice sau maligne, antecedente chirurgicale, ectopie testiculară, varicocele, boli infecțioase și vaccinări.

4. Anamneza specifică partenerului masculin: ocupația (sedentarism, iradiere, mediu toxic), infecții (orhite, epididimite, tuberculoză, boli venerice), consum de medicamente (chimioterapie, antihipertensive, sulfasalazina, alcool, nicotină), funcția sexuală (frecvența coitului, erecție/ejaculare)

b. Depistarea factorilor de risc care reduc șansele de succes ale tratamentului;

c. Depistarea apariției situațiilor care pot afecta negativ utilizarea unei anumite scheme de tratament.

### Parametrii paraclinici:

1. **Investigații paraclinice** ce trebuie efectuate înaintea începerii tratamentului:

## INVESTIGAREA PARTENERULUI FEMININ

### A. Investigații generale:

- Examen clinic general: înălțime, greutate, palpare sâni, palpare abdomen, examenul pelvisului

- Hemoleucograma

- Grupa sanguină

- Screening pentru Hepatită B și HIV

- Frotiu cervico-vaginal

- Mamografie după vârsta de 35 - 40 ani



- Testarea imunității la rubeolă, eventual varicelă
- Profil hormonal bazal: FSH, Estradiol în ziua a 3-a a ciclului
- Monitorizarea ovulației
- Ecografie genitală

**B. Investigații suplimentare în funcție de patologia individuală:**

- Analize hormonale: TSH, Prolactina, LH, Progesteron, Androgeni, Inhibina B
- Testări: Chlamydia, Mycoplasma, Toxoplasma, Listeria
- Histerosalpingografia
- Laparoscopie
- Investigații imunologice
- Investigații genetice
- Biopsie de endometru în ziua 21 a ciclului
- Teste pentru detectarea anticorpilor antispermatici în sânge sau secreție vaginală

**INVESTIGAREA PARTENERULUI MASCULIN****MONITORIZAREA DIN TIMPUL TRATAMENTULUI:****A. Ecografie transvaginală**

**Periodicitate:** în ziua 2, 7, 10, 14 a ciclului

Se recomandă monitorizare ecografică zilnică la un diametru al foliculului > 14 mm.

- Când foliculul dominant are un diametru egal sau mai mare de 17 mm se administrează hCG sau rhCG, pentru declanșarea ovulației
- Se recomandă raport sexual a doua zi după administrarea de hCG

\*) Ecografia transvaginală este suficientă pentru luarea deciziilor legate de schemele de tratament în 88% din cazuri

**Se urmărește ecografic:**

- evaluarea dezvoltării endometrului (se estimează o grosime minimă de 8 mm la momentul ovulației);
- evaluarea numărului și mărimii foliculilor ovarieni.

**2. Analize hormonale:**

- Dozare de Estradiol în ziua 2, 7 și 14: se estimează 150 - 200 pg/ml pentru un folicul evolutiv;
- Dozare de Progesteron în ziua 21 - 23: nivelul ideal < 1 ng/ml (1650 - 3300 pmol/l).

**Analize hormonale suplimentare:**

- Determinarea pick-ului de LH seric/urinar în ziua 8 - 9 (dacă LH > 10 UI/l șansa de succes este redusă);
- Temperatura bazală.

**EVALUAREA RISCULUI DE SINDROM DE HIPERSTIMULARE OVARIANĂ:**

Estradiolul plasmatic normal > 1100 pmol/l (250 - 300 pg/ml);

dacă > 3000 pmol/l (> 900 pg/ml) există **risc de hiperstimulare**;

Prezintă mai mult de 3 foliculi preovulatori cu dimensiuni de peste 14 mm diametru.

**SCĂDEREA RISCULUI DE SINDROM DE HIPERSTIMULARE OVARIANĂ:**

- reducerea dozei de FSH;
- amânarea administrării de hCG (coasting);
- anularea ciclului înainte de administrarea de hCG, dacă există peste 3 foliculi cu diametru mai mare de 16 mm sau peste 6 foliculi cu diametru mai mare de 13 mm, sau dacă nivelul estradiolului este > 3000 pg/ml, (sau se recomandă înlocuirea hCG cu Progesteron pentru susținerea luteală);
- se poate face reducere foliculară.

**EVALUAREA FORMELOR CLINICE ALE SINDROMULUI DE HIPERSTIMULARE OVARIANĂ:**

**Debut:** imediat postovulator

**Forma ușoară:**

- disconfort abdominal;
- creștere în greutate;
- distensie abdominală ușoară;
- ovare de 5 - 8 cm diametru;

**Conduita terapeutică:**

- tratament conservator, simptomatic, ambulator;
- hidratare, măsurarea greutatei și urmărirea diurezei;
- evitarea eforturilor și a raportului sexual;
- administrare de analgetice orale;

**Forma medie:**

- greață, vomă, durere abdominală;
- dispnee;
- distensie abdominală, ascită moderată;
- ovare < 12 cm diametru;

**Conduita terapeutică:**

- tratament conservator, simptomatic, ambulator;
- hidratare, măsurarea greutatei și urmărirea diurezei;
- evitarea eforturilor și a raportului sexual;
- administrare de analgetice orale;

**Forma severă:**

- ascită, hidrotorax, distensie abdominală marcată;
- hemoconcentrație, hipovolemie, oligurie;
- insuficiență renală, tromboembolism, ruptură ovariană;

**Conduita terapeutică:**

- spitalizare, monitorizare clinică și paraclinică;
- reechilibrare hidroelectrolitică;
- administrare de albumină și heparină;
- prudență deosebită în administrarea de diuretice;
- paracenteză, toracocenteză;

**3. Criterii de eficiență a tratamentului (criterii de măturare foliculară):**

- Foliculul dominant > 17 mm sau 2 - 3 foliculi > 15 mm
- Estradiol > 150 pg/ml/folicul

**4. Factori de risc:**

- vârsta tânără;
- masa corporală redusă;
- sindromul ovarelor polichistice;
- valoare mare sau rapid crescătoare a estradiolului > 2500 pg/ml;
- dezvoltarea a numeroși foliculi intermediari cu dimensiuni de 10 - 14 mm;
- antecedente de Sindrom de Hiperstimulare Ovariană.

**VI. Criterii de excludere din tratament:****1. Reacții adverse:**

- Hipersensibilitate la substanța activă sau orice analog structural de GnRH, hormoni peptidici sau oricare dintre excipienți

- Sindrom de Hiperstimulare Ovariană

**2. Comorbidități:** Paciente cu afecțiuni renale sau hepatice moderate sau severe

**3. Sarcina și alăptarea****4. Menopauza**

**VII. Reluare tratament (condiții)** - doar pentru afecțiunile în care există prescriere pe o durată de timp limitată

În cazul lipsei de răspuns la tratamentul cu gonadotropi sau a unui răspuns excesiv sau a întreruperii tratamentului de către medicul specialist în cazul apariției unei reacții adverse, tratamentul cu cetorelixum este reluat la următorul ciclu de tratament în aceleași condiții de prescriere.

Numărul de cicluri de tratament este stabilit de către medicul specialist în funcție de răspunsul individual al pacientei.

**VIII. Prescriptori:** Medici din specialitatea obstetrică - ginecologie și endocrinologie.

***"Protocol terapeutic corespunzător poziției nr. 95 cod (H006E): DCI SOMATROPINUM LA COPII, ÎN PERIOADA DE TRANZIȚIE ȘI LA ADULȚI CU DEFICIT AL HORMONULUI DE CREȘTERE***

*Tratamentul cu hormon de creștere este disponibil de peste cincizeci de ani, la ora actuală fiind un produs biosintetic, GH uman recombinant (rhGH), cu administrare zilnică. Asigurarea securității terapeutice rămâne o preocupare majoră a acestei terapii, de aceea NU se recomandă administrarea acestui preparat în afara indicațiilor din acest protocol.*

**A. COPII****SCOPUL TRATAMENTULUI CU rhGH LA COPII**

*Promovarea pe termen scurt și lung a unei creșteri liniare compensatorii la anumite categorii de copii hipostaturali - deficit de hormon de creștere (GH), sindrom Turner, mutații SHOX, copii născuți mici pentru vârsta gestațională (SGA nerecuperat), copii cu boli renale cronice.*

*Atingerea potențialului genetic și familial propriu fiecărui individ, atingerea înălțimii finale a populației de referință, dacă este posibil - pentru categoriile sus-menționate.*

*Substituiția GH după închiderea cartilajelor de creștere la copii cu deficit reconfirmat de GH - perioada de tranziție.*

**I. CRITERII DE INCLUDERE ÎN TRATAMENTUL CU HORMON DE CREȘTERE****I. 1. Categoriile de pacienți eligibili pentru tratamentul cu rhGH**

**I. 1.1. Terapia cu rhGH (somatropinum) este indicată la copiii cu deficiență demonstrabilă de hormon de creștere (GH), prin integrarea criteriilor auxologice cu investigații biochimice, hormonale și auxologice.**

*Următoarele criterii trebuie îndeplinite cumulativ\*):*

- Criteriul auxologic
- Talie < -2,5 DS față de media pentru vârstă sau sex

**sau**

*Talie între -2 și -2,5 DS și accentuarea deficitului statural cu 0,5 DS/an sau cu 0,7 DS/2 ani sau cu 1 DS/interval nedefinit*

**sau**

*Talie între -2 și -2,5 DS și talie mai mică cu 1,6 DS sub talia țintă genetic*

- Vârsta osoasă trebuie să fie peste 2 ani întârziere față de vârsta cronologică
- Copilul (în general peste 3 ani) trebuie să aibă 2 teste DIFERITE negative ale secreției GH (**anexa 1**) sau 1 test negativ și o valoare a IGF-1 în ser mai mică decât limita de jos a normalului pentru vârstă. În cursul testelor sunt necesare minim 4 probe de GH.

*- Primingul este obligatoriu la fete > 13 ani și la băieți > 14 ani dacă nu sunt prezente semnele clinice/hormonale de debut pubertar*

**Se recomandă** efectuarea priming-ului la fete cu vârsta cronologică > 10 ani și băieți > 11 ani dacă nu sunt prezente semnele clinice/hormonale de debut pubertar atunci când talia finală predictată este cu mai puțin de 2 DS sub media populației de referință (în limite normale).

**\*) EXCEPȚII/SITUAȚII PARTICULARE:**

*Copiii cu deficit GH dobândit post iradiere sau postoperator fără creștere recuperatorie sau care se încadrează la punctul I.1.*

*- la această categorie de pacienți terapia cu somatropinum se va iniția după minim 1 an de la momentul stabilirii statusului de vindecare/remisie/staționar (în funcție de diagnosticul etiologic și de tipul terapiei aplicate) și obligatoriu cu avizul scris al oncologului și/sau neurochirurgului.*

*Pacienții cu deficit de GH dobândit postoperator și/sau postiradiere nu necesită documentarea prin testarea dinamică a deficitului de GH dacă valoarea IGF1 este sub limita inferioară a normalului pentru vârstă și sex sau dacă asociază minim un alt deficit hipofizar.*

*Nou-născuții\*\*), sugarii și copiii mici (1 - 3 ani) cu suspiciune înaltă de deficit congenital de GH (hipoglicemii persistente și/sau recurente la care au fost excluse toate celelalte cauze pediatrice de*

hipoglicemii), care au imagistică cerebrală sugestivă (neurohipofiză ectopică + hipoplazie hipofizară + anomalii de tijă) și/sau coexistența a cel puțin încă unui deficit de hormoni hipofizari) - pot beneficia de terapia cu Somatropinum fără testarea în dinamică a secreției.

\*\*\*) La nou născut cu vârsta < 7 zile este nevoie și de o valoare GH < 5 ng/ml.

**Nanismul idiopatic** este considerat o tulburare a axului GH - IGF1 și are aceeași indicație de principiu dacă îndeplinește concomitent **toate** următoarele condiții:

- au statură mai mică sau egală -3 DS față de talia medie normală pentru vârstă și sex;
- statură mai mică de 2 DS față de talia medie parentală exprimată în DS;
- au VO normală sau întârziată față de vârsta cronologică;
- au IGF 1 normal sau mai mic pentru vârstă;
- fără istoric de boli cronice, cu status nutrițional normal (IMC > -2 DS pentru vârstă și sex conform criteriilor OMS) la care au fost excluse alte cauze de faliment al creșterii

**Această indicație se codifică 251.**

I.1.2. Terapia cu rhGH (somatropin) este recomandată **fetelor cu sindrom Turner și copiilor de ambele sexe cu deficitul genei SHOX (deleție completă sau mutații).**

Următoarele CRITERII TREBUIE ÎNDEPLINITE CUMULATIV:

- Confirmarea citogenetică sau moleculară este obligatorie;
- Se recomandă inițierea tratamentului la vârstă cât mai mică (dar nu înainte de 3 ani de vârstă), de îndată ce există dovada falimentului creșterii (talie sub -1,8 DS față de media populației normale) și părinții/aparținătorii sunt informați în legătură cu riscurile și beneficiile acestei terapii;
- Se recomandă introducerea la o vârstă adecvată (11 - 12 ani) a terapiei cu hormoni sexuali pentru sindromul Turner; deleția unuia dintre cromozomii X distal de Xq24 nu este considerat sindrom Turner fiind catalogat ca și insuficiență ovariană primară;
- La fetele cu sindrom Turner, în cazul prezenței cromozomului Y în întregime sau fragmente (evidențiate prin FISH, cariotip) se recomandă gonadectomia profilactică înainte de începerea tratamentului. Prezența la examenul clinic a unor semne de masculinizare/virilizare impune precauție și consultarea unui centru de genetică moleculară pentru testarea moleculară a fragmentelor de cromozom Y criptic.

**Această indicație se codifică 865.**

I.1.3. Terapia cu rhGH (somatropin) este recomandabilă la copiii cu **boală renală cronică (filtrat glomerular sub 75/ml/min/1.73 mp sup corp)** cu condiția să îndeplinească toate condițiile de mai jos:

- talie < -2 DS;
  - criteriile de viteză descrise la 1.1;
  - status nutrițional optim;
  - anomalii metabolice minimizate;
  - terapia steroidă redusă la minim.
- În timpul terapiei este obligatoriu:
- Asigurarea unui aport caloric adecvat și a unui aport proteic optim;
  - Corectarea anemiei;
  - Corectarea acidozei (bicarbonat seric > 22 mEq/l);
  - Tratarea osteodistrofiei renale (Nivelul fosforului seric nu mai mare de 1,5 ori față de limita superioară pentru vârstă, PTH < 800 pg/ml pentru IRC std 5 și PTH < 400 pg/ml pentru IRC std 2 - 4);
  - Administrare de derivați de vitamina D.

**Această indicație se codifică 251.**

I.1.4. Terapia cu rhGH (somatropin) la **copiii mici pentru vârsta gestațională (SGA, MVG)** este indicată și este parte a acestui ghid. Terapia se administrează la copiii care îndeplinesc **toate** următoarele criterii:

- Au greutatea la naștere sub 2 DS sau/și lungimea sub 2 DS raportat la valorile normale corespunzătoare vârstei gestaționale (**anexa 2**);
- Au la 4 ani o statură < -2,5 DS;
- Au vârsta osoasă normală/măi mică decât vârsta cronologică;
- Au IGF-1 măi mic sau normal pentru vârstă.

**Sindromul Russell Silver (SRS)** este considerat o formă de nanism SGA și are aceeași indicație de principiu.

Diagnosticul necesită confirmarea medicului specialist genetician (prin diagnostic molecular sau clinic conform criteriilor Netchine-Harbison - **anexa 3** - după efectuarea diagnosticului diferențial).

Considerații de terapie:

- Boala necesită îngrijire multidisciplinară (comisie alcătuită din medic genetician, pediatru, endocrinolog, neuropsihiatru infantil);
- Vârsta recomandată de începere a tratamentului este de 4 ani;
- Copiii cu SRS cu vârstă măi mică de 4 ani pot fi avuți în vedere pentru terapia cu Somatropinum în cazuri selectate și cu avizul comisiei multidisciplinare (alcătuite din medic genetician, pediatru, endocrinolog, neuropsihiatru infantil);
- Se recomandă temporizarea inițierii terapiei până la corectarea deficitului caloric.

**Această indicație se codifică 261.**

**Considerații tehnice**

Standardele antropometrice recomandate pentru înălțime sunt curbele sintetice pentru România - **anexa 4** (Pascanu I, Pop R, Barbu CG, Dumitrescu CP, Gherlan I, Marginean O, Preda C, Procopiu C, Vulpoi C, Hermanussen M. Development of Synthetic Growth Charts for Romanian Population. Acta Endocrinologica (Buc), 2016, 12 (3): 309-318)

Standardele antropometrice pentru definirea nou-născutului cu greutate mică la naștere sunt cele publicate de OMS în urma studiului INTERGROWTH-21<sup>st</sup> - **anexa 2** (Villar et al. Lancet 2014;384:857-68)

Aprecierea vârstei osoase corespunde atlasului Greulich & Pyle, 1959

Dozarea GH trebuie realizată cu ajutorul unor metode imunologice care identifică izoforma de 22 kDa, folosind standardul internațional acceptat (IRP IS 98/574)

Valoarea limită (cutoff) pentru GH în cursul testelor este de 7 ng/ml inclus

Testele recomandate pentru diagnosticul deficitului de GH sunt cuprinse în **anexa 1**

Diagnosticul și tratamentul hipotiroidismului central sau periferic (inclusiv subclinic) înainte de testele dinamice este obligatoriu.

$DS \text{ talie medie parentală} = [(DS \text{ talie mamă} + DS \text{ talie tată})/2] \times 0,72$

Primingul se va realiza:

- la fete cu Oestrogel 1/2 regleta/zi (adică 0,75 mg/zi estradiol) 4 zile, cu test efectuat a 5-a zi
- la băieți cu testim/androgel 1/2 doza (25 mg/zi) 4 zile cu test efectuat a 5-a zi sau Testosterone propionat 50 mg - testare după 7 zile

- atât la fete cât și la băieți  $\beta$ -estradiol 2 mg (1 mg/kg corp sub 20 kg) pentru 2 zile apoi testare.

**I.2. Parametrii de evaluare minimă și obligatorie pentru inițierea tratamentului cu rhGH (\*) evaluări nu mai vechi de 3 luni, \*\*) evaluări nu mai vechi de 6 luni):**

- criterii antropometrice\*)
  - radiografie pumn mână nondominantă pentru vârsta osoasă\*\*);
  - dozare IGF-1\*);
  - dozare GH după minim 2 teste de stimulare (testele din anexa 4)\*\*).
  - biochimie generală: hemogramă, glicemie, transaminaze, uree, creatinină\*)
  - dozări hormonale: explorarea funcției tiroidiene\*); atunci când contextul clinic o impune evaluarea funcției suprarenale sau gonadice\*).
  - imagistică computer-tomografică sau RMN a regiunii hipotalamo-hipofizare, epifizare, cerebrale\*\*)
- (la pacienții de la punctul 1.1).
- în funcție de categoria de pacienți eligibili se mai recomandă: teste genetice, cariotip, filtrat glomerular\*), excludere documentată a altor cauze de hipostatură - talie părinți, screening pentru boala celiacă sau alte enteropatii, parazitoze, deficit proteo-energetic, boli organice: cardiace, renale, hepatice).

## **II. CRITERII DE PRIORITIZARE PENTRU PROTOCOLUL DE TRATAMENT CU SOMATROPINUM LA COPIII CU DEFICIENȚĂ STATORALĂ**

Deficiența staturală produce invaliditate permanentă dacă nu este tratată. În această situație "prioritizarea" este inacceptabilă din punct de vedere etic, după normele europene.

### **III. SCHEMA TERAPEUTICĂ CU rhGH A COPIILOR CU DEFICIENȚĂ STATORALĂ**

Terapia cu rhGH (somatropin) trebuie inițiată și monitorizată, în toate circumstanțele, de către un endocrinolog cu expertiză în terapia cu GH la copii. Se administrează somatropină biosintetică în injecții subcutanate zilnice în dozele recomandate pentru fiecare tip de afecțiune - între 25 - 60 mcg/kg corp/zi până la terminarea creșterii (a se vedea mai jos paragraful IV.3. "situații de oprire definitivă a tratamentului") sau apariția efectelor adverse serioase (vezi prospectele). Administrarea preparatelor de somatropină biosimilare se face după scheme asemănătoare. **Se va folosi doza minimă eficientă și dozele se vor manipula în funcție de încadrarea diagnostică și de răspunsul la terapie.**

### **IV. CRITERIILE DE EVALUARE A EFICACITĂȚII TERAPEUTICE URMĂRITE ÎN MONITORIZAREA COPIILOR DIN PROTOCOLUL TERAPEUTIC CU rhGH (SOMATROPINUM)**

IV.1. Inițierea și monitorizarea pacienților se face de către un medic endocrinolog cu expertiză în terapia cu GH la copil dintr-o clinică de endocrinologie sau cu compartiment de endocrinologie (București, Cluj, Tg. Mureș, Iași, Timișoara, Constanța, Craiova, Sibiu) numit evaluator.

Se apreciază la interval de 6 luni următorii parametri:

- auxologici
- de laborator (hemogramă, biochimie, IGF1, funcție tiroidiană și dacă este cazul adrenală, gonadică, evaluarea metabolismului glucidic)
- clinic (efecte adverse)
- aderența la tratament

Vârsta osoasă se va monitoriza la 6 - 24 luni în mod individualizat.

IV.2. Criterii de apreciere a eficienței terapiei:

În cursul primului an de tratament:

- în nanismul prin deficit GH un câștig DS talie de cel puțin 0,5
- în nanismele GH suficiente un câștig în DS talie de cel puțin 0,3

În cursul următorilor ani de tratament:

- reducerea progresivă a deficitului statural (DS) cu excepția cazurilor în care înălțimea a ajuns deja pe canalul genetic de creștere.

Rezultatul reevaluării poate fi:

- Ajustarea dozei zilnice
- Oprirea temporară (minim 6 luni) sau definitivă a tratamentului.

IV.3. Situații de oprire definitivă a tratamentului pentru promovarea creșterii:

- Vârsta osoasă 14 ani la fete și 15,5 ani la băieți **sau**
- Viteza de creștere sub 2,5 cm pe an **sau**

- Atingerea taliei dorite **sau**

- Refuzul părinților, al susținătorilor legali sau al copilului peste 12 ani
- Neîndeplinirea criteriului de eficiență terapeutică specific de la punctul IV.2.

**V. Prescripatori:** medici endocrinologi și/sau medici nefrologi (pentru I. 1.3 - boala cronică de rinichi).

Aceștia vor asigura supravegherea evoluției clinice a pacientului (inclusiv reacții adverse), vor efectua ajustarea dozei la modificările de greutate, vor monitoriza corectitudinea administrării și complianța între evaluări.

### **B. PACIENT CU DEFICIT DE GH AFLAT ÎN PERIOADA DE TRANZIȚIE (COPILĂRIE-ADULT):**

Perioada de tranziție la pacienții cu deficit de hormon de creștere (DGH) cu debut în copilărie - este definită ca o etapă de dezvoltare care începe la mijlocul adolescenței până la 6 - 7 ani după atingerea înălțimii adulte.

Chiar dacă o viteză de creștere sub 2 cm pe an la un adolescent indică faptul că creșterea statură se încheie, o creștere somatică dependentă de hormonul de creștere (GH) va continua în următorii ani; hormonul de creștere are efecte asupra metabolismului osos și lipidic, compoziției corpului și calității vieții (QoL), și după atingerea înălțimii adulte;

Diagnosticul de DGH persistent este important, deoarece pacienții necesită continuarea tratamentului cu hormon de creștere uman recombinant (rhGH) pentru a obține mineralizarea completă a scheletului și pentru a preveni potențialele modificări ale compoziției corporale și ale metabolismului lipidic găsite la

adultii cu DGH.

După oprirea tratamentului cu rhGH în scopul promovării creșterii (atingerea vârstei osoase/vitezei de creștere conform pct. IV.3 de la lit. A) pacientul va fi reevaluat în vederea stabilirii statusului de persistența a deficitului GH și oportunității inițierii tratamentului cu somatropinum în doză substitutivă.

Reevaluarea în acest scop se va face la interval de 1- 2 luni după întreruperea terapiei de promovare a creșterii cu Somatropinum -de către medicul care a inițiat și monitorizat terapia în scopul promovării creșterii.

**Retestarea nu este necesară la:**

- pacienții în tranziție cu deficite hormonale hipofizare multiple ( $\geq 3$ ) indiferent de cauză și niveluri scăzute de IGF-1 seric ( $< -2,0$  SDS);

- la pacienții cu defecte genetice dovedite care afectează axele hipotalamo-hipofizare;
- la pacienții cu defecte structurale ale regiunii hipotalamo-hipofizare cu excepția neurohipofizei ectopice

La acești pacienți terapia cu rhGH poate fi continuată în scop substitutiv.

**Pacienți care se vor reevalua printr-un test de stimulare de GH în faza de tranziție:**

- pacienți cu **DGH izolat idiopatic**, care au niveluri de IGF-1 seric normal- scăzute (între 0 și -2 SDS) sau scăzute ( $< -2$  SDS) ;

- pacienți cu **DGH idiopatic** care asociază încă un deficit adenohipofizar;
- pacienți cu **DGH izolat** cu hipoplazie hipofizară sau neurohipofiza ectopică;
- istoric de iradiere craniană (la acești pacienți -se are în vedere retestarea și mai târziu în timpul perioadei de tranziție sau la vârsta adultă- dacă dovedesc status de suficiența GH la prima testare fiind cunoscut că riscul de dezvoltare a DGH persistent după radioterapie este cu atât mai crescut cu cât dozele de radiații sunt mai mari și cu cât durata de timp de la terapie este mai mare.

Atunci când sunt prezente și alte deficite hipofizare ele trebuie substituite adecvat înainte de retestare;

La pacienții cu **DGH izolat idiopatic - și IGF-1 seric  $\geq 0$  SDS**, - retestarea și terapia cu rhGH nu sunt necesare; cu toate acestea, este rezonabil să se continue urmărirea pe termen lung în cazul în care dezvoltă DGH întârziat.

Pot fi utilizate ca și teste de stimulare ale secreției GH:

- **Testul la insulină ITT** (folosind cut-off: GH = 5,0 ng/ml dar dacă testul este contraindicat sau nu este fezabil să fie efectuat se poate efectua

- **Testul la Arginina + GHRH\*** (folosind cut-off în funcție de IMC): IMC  $< 25$  kg/m<sup>2</sup> - GH  $< 11$  ng/ml; IMC  $25 - 30$  kg/m<sup>2</sup> - GH  $< 8$  ng/ml; IMC  $> 30$  kg/m<sup>2</sup>, GH  $< 4$  ng/ml) sau

- **Testul la glucagon** (folosind un cut-off GH de 3 ng/ml) sau

- **Testul Macimorelină\*** (folosind un cut-off GH = 2,8 ng/ml).

(\* preparatele nu sunt înregistrate în România)

În momentul întreruperii rhGH și reevaluării statusului axei GH-IGF1, pacientul trebuie să aibă și o evaluare completă care să includă: compoziția corporală, densitatea minerală osoasă, profilul lipidic și glucidic . Dacă DGH este confirmat și este reinstituată terapia rhGH în scop substitutiv - aceste examene trebuie efectuate periodic, așa cum este prezentat în secțiunea C.

La reluarea terapiei cu rhGH la pacienții în tranziție, poate fi luată în considerare doza rhGH la 50% din doza utilizată în copilărie.

Ulterior se poate trece la doza pentru persoanele de sub 30 ani respectiv 0,4 - 0,5 mg/zi. Nivelurile serice de IGF-1 trebuie monitorizate pentru a evita depășirea limitei superioare a intervalului normal (IGF-1  $> 2$  SDS). Doza trebuie modificată în funcție de răspunsul clinic, nivelurile serice de IGF-1, efectele secundare și considerentele individuale ale pacientului .Pacienții vor fi monitorizați ca tineri adulți conform secțiunii C.

### C. ADULȚI CU DEFICIT AL HORMONULUI DE CREȘTERE

#### Introducere

Deficitul de hormon de creștere la adult (DGHA) este o entitate clinică bine conturată, important de diagnosticat datorită consecințelor sale. Astfel DGHA se poate asocia cu reducerea calității vieții, în special prin reducerea forței musculare și a capacității de efort, alterarea compoziției corporale (reducerea masei musculare și creșterea țesutului adipos), osteopenie/osteoporoză. Însă DGHA este de asemenea asociat cu insulinorezistența și alterarea factorilor de risc cardiovascular. Pe termen lung, este cunoscut faptul că pacienții cu hipopituitarism și deficit de GH au o prevalență crescută a bolilor cardiovasculare (Toogood A 2004) și a diabetului zaharat (Abs R 1999). În prezent, există studii care au arătat ca tratamentul cu hormon de creștere ameliorează insulinorezistența, factorii de risc cardiovascular și calitatea vieții.

Pacienții cu hipopituitarism și DGHA care primesc doar tratament convențional, fără tratament cu hormon de creștere, au o mortalitate crescută (Rosen T 1990, Tomlinson JW 2001, Bates AS 1996). Svensson a arătat într-un studiu prospectiv ca tratamentul cu GH timp de 3 ani s-a asociat cu o reducere a mortalității la rate similare cu populația generală (Svensson J 2004).

La nivel internațional, există protocol de tratament al deficitului de GH la adulți, elaborat în aprilie 1997 de GH Research Society (GRS), care a convenit pentru organizarea unui workshop internațional, care a formulat Ghidurile de Consens pentru Diagnosticul și Tratamentul Adulților cu DGHA, ghiduri care au fost aprobate la nivel internațional de către autoritățile de sănătate și asociațiile profesionale.

Recomandările GRS au fost modificate după organizarea celui de-al doilea workshop, în 13 - 15 martie 2007, la Sydney Australia, unde au fost înglobate în ghiduri nouătile care au apărut în ultimii 10 ani (1).

#### Obiectivele terapiei stabilite în ghidul de consens(1)

1.1. Tratamentul cu GH la adulții cunoscuți cu DGH din copilărie și care au atins înălțimea finală

- Scopul tratamentului după oprirea creșterii liniare este acela de a dobândi dezvoltarea somatică completă incluzând acumularea de masă osoasă și masă musculară

- Terapia de substituție cu GH este bine să fie continuată la toți adulții tineri cu DGHA persistent după atingerea înălțimii finale

- Adolescenții cu DGH care refuză tratamentul trebuie să fie atent monitorizați. Evidența unor anomalii ale compoziției corporale trebuie să fie un indicator puternic pentru reînceperea tratamentului cu GH,

după o nouă discuție cu pacientul.

I.2. Tratamentul cu GH la pacienții cu DGHA dobândit în viața adultă:

- îmbunătățirea a compoziției corporale
- prezervării masei scheletale
- normalizarea factorilor de risc cardiovascular
- menținerea statusului IGF-1
- nivel optim de funcționare fizică și psihologică

### **I. CRITERII DE INCLUDERE ÎN TRATAMENTUL CU HORMON DE CREȘTERE LA ADULT (DGHA)**

**I.1. Categoriile de pacienți eligibili pentru tratamentul cu rhGH (care necesită testarea prealabilă pentru DGHA)**

1. Adulții cu DGH cu debut în copilărie care nu au beneficiat de inițierea tratamentului substitutiv la începutul perioadei de tranziție;
2. Pacienții cu semne și simptome de boala hipotalamo hipofizară
3. Pacienții care au fost supuși radioterapiei craniene, terapiei chirurgicale sau antitumorale. La această categorie de pacienți terapia cu somatotropin se va iniția după minim 1 an de la momentul stabilirii statusului de vindecare/remisie/staționar (în funcție de diagnosticul etiologic și de tipul terapiei aplicate) și obligatoriu cu avizul scris al oncologului.
4. Pacienții care au suferit leziuni cerebrale traumatice (LCT) sau hemoragie subarahnoidiană la care testarea pentru DGHA trebuie luată în calcul nu mai devreme de 12 luni de la producerea traumatismului.

**N.B. DGHA izolat, idiopatic care poate apărea de novo la adulți, mai ales odată cu înaintarea în vârstă, nu este recunoscut ca entitate cu indicație de terapie substitutivă cu rhGH.**

### **I.2. Testele diagnostice pentru DGHA**

1. IGF-1 +/- IGF BP3
2. Testul de toleranță la insulină (TTI)
3. Testul la glucagon
4. Testul la GHRH și arginină hidroclorid
5. Testul GHRH+growth hormone-releasing peptide (GHRP)
6. Testul la macimorelin

#### **I.2.1 Ierarhizarea centrelor în care se poate efectua testarea:**

Screening-ul DGHA prin măsurarea IGF1 bazal poate fi făcută de orice medic specialist endocrinolog. Evaluarea completă pe baza protocolului prezent și completarea recomandărilor de tratament se va face doar în centrele universitare agreate, și anume în clinicile de endocrinologie din București, Cluj Napoca, Iași, Timișoara, Tg Mureș, Sibiu, Craiova și Constanța

#### **I.2.2 Efectuarea testelor dinamice (Vezi anexa 5)**

1. **TTI** - testul recomandat; evaluează integritatea axei hipotalamo-hipofizare și are avantajul stimulării ACTH.
2. **Glucagon** - alternativa potrivită pentru cazurile când TTI este contraindicat sau când GHRH sau GHRP nu sunt disponibile
3. **GHRH+arginină hidroclorid** - evaluează capacitatea secretorie maximală
4. **GHRH+growth hormone-releasing peptide (GHRP)** - evaluează capacitatea secretorie maximală
5. **Macimorelin** - agonist sintetic al receptorului GH-relinei, cu administrare orală. aprobat de EMA pentru testarea rezervei de GH la adulți,

**Nota: 1. Pentru pacienții care au 3 sau mai mult de 3 deficiențe ale hormonilor hipofizari deja în tratament de substituție și o concentrație serică a IGF-1 sub limita inferioară a normalului pentru vârsta și sex au probabilitate > de 97% de a avea DGHA, nu se efectuează testele de stimulare**

**Nota: 2. Pacienții adulți tineri cu DGH cu debut în copilărie tratați cu rhGH pentru promovarea creșterii și ulterior cu terapie rhGH de substituție introdusă în perioada de tranziție timpurie - conform secțiunii B - vor continua tratamentul fără retestare**

**Nota: 3. La celelalte categorii de pacienți, este suficient un singur test de stimulare pentru diagnosticul de DGHA.**

#### **I.2.3. Valorile prag la testele de stimulare (cutoff)**

Pragul pentru diagnosticul DGHA variază în funcție de tipul testului ales

- Pentru **TTI și testul cu glucagon**, valoarea prag (cutoff) pentru GH este < de 3 µg/l
- Pentru **GHRH+arginina hidroclorid**:
  - IMC < 25 kg/m<sup>2</sup>, GH < 11 µg/l
  - IMC 25 - 30 kg/m<sup>2</sup>, GH < 8 µg/l
  - IMC > 30 kg/m<sup>2</sup>, GH < 4 µg/l
- Pentru **Macimorelin** valoarea prag (cutoff) pentru GH este < 2,8 µg/l (ng/dl)
- Testele de stimulare trebuie efectuate doar în unitățile specializate de boli endocrine, unde astfel de teste sunt realizate frecvent.
- Dozarea GH trebuie realizată cu ajutorul unor metode imunologice care identifică izoforma de 22 kDa, folosind standardul internațional acceptat (IRP IS 98/574)
- Standardul internațional aprobat de OMS pentru IGF-1 este 02/254 (ref 10).

#### **I.2.4. Limitările testelor de stimulare:**

- Variabilitatea interindividuală în ceea ce privește răspunsul la teste
- TTI este contraindicat la pacienții cu cardiopatie ischemică, comițialitate
- Testele combinate explorează atât hipotalamusul cât și glanda pituitară, astfel încât DGHA determinată de o afecțiune hipotalamică să nu fie omisă
- TTI a demonstrat cea mai mare sensibilitate și specificitate în primii 5 ani după iradiere, fapt demonstrat de studiile cu pacienți tratați prin iradiere craniană
- TTI este necesar să fie efectuat și în cazul pacienților care au primit iradiere craniană, și la care

nivelul GH după efectuarea testului GHRH + arginina este normal

• La pacienții cu iradiere craniană și la cei cu leziuni inflamatorii și infiltrative, DGHA poate apărea la câțiva ani după prima iradiere

• Arginina hidroclorid, Clonidina, L-DOPA nu sunt teste utilizate pentru adulți

### **I.3. Markerii biochimici pentru acțiunea GH**

• IGF-1 - valoare de screening bună pentru pacienții tineri < 40 de ani și BMI < 25 kg/m<sup>2</sup> cu evidență de hipopituitarism

• Un IGF-1 normal nu exclude un DGHA la orice vârstă

Nivelurile de IGF-1 sunt dependente de mulți factori:

- La pacienții obezi, secreția de GH este suprimată, dar nivelul de IGF-1 este normal

- La pacienții subnutriți, IGF-1 este scăzut

• Nu există nici o altă alternativă superioară IGF-1, pentru a aprecia acțiunea GH

## **II. Tratatamentul pacienților adulți cu DGHA**

Scopul tratamentului de substituție cu GH este acela de a corecta anomalii metabolice, funcționale sau psihologice asociate DGHA. Toți pacienții care au documentat DGHA sever sunt eligibili pentru terapia de substituție cu GH.

### **II.1. Ghidurile pentru stabilirea dozei optime**

• Secreția de GH este mai mare la pacienții tineri față de cei în vârstă și la femei comparativ cu bărbații

• Doza inițială recomandată este menționată în secțiunea IV la schema de tratament a adulților cu deficit de GH

• Stabilirea dozei în funcție de greutatea corporală nu este recomandată din cauza existenței unei mari variații interindividuale în absorbție, în sensibilitatea la GH, și în lipsa unei dovezi clare ca administrarea unei doze de substituție mai mari este necesară pentru pacienții cu greutate corporală mai mare. Este recomandat ca GH să fie administrat seara la culcare pentru a mima secreția de GH din timpul nopții.

• Creșterea dozelor trebuie să fie graduală, individualizată și condusă în funcție de răspunsul clinic și biochimic apreciat prin dozarea IGF1 plasmatic la fiecare 6 săptămâni, după orice modificare de doză

• Dozele recomandate pentru adolescenți în perioada de tranziție sunt intermediare între dozele necesare pentru perioada de creștere și cele necesare pentru adulți

### **II.2. Interacțiunile hormonale**

#### Terapia cu hormoni sexuali

• Terapia de substituție cu steroizi sexuali trebuie să fie optimizată înainte de testarea GH sau inițierea terapiei de substituție cu GH

• Studiarea interacțiunilor între terapia de substituție cu steroizi sexuali și acțiunea GH a demonstrat că estrogenii administrați pe cale orală diminuează acțiunea GH, conducând la necesitatea administrării unor doze mai mari de GH

• Este preferabil ca terapia de substituție cu estrogeni la pacientele cu hipopituitarism să fie administrată pe cale transdermică datorită interacțiunilor cu GH și necesitatea creșterii dozelor de GH

• Terapia de substituție cu hormoni sexuali după perioada normală de menopauză trebuie să fie bazată pe recomandările normale pentru populația generală

• Orice modificare în regimul terapeutic estrogenic necesită o reevaluare a dozajului de GH

• Spre deosebire de terapia estrogenică, aceste considerente nu se aplică terapiei de substituție androgenice

#### Terapia de substituție glucocorticoidă

• GH și IGF-1 influențează metabolismul glucocorticoizilor prin reglarea activității 11 β hidroxisteroid dehidrogenazei, tip 1 (11 β-HSD1), enzimă care convertește cortizonul inactiv în cortizol. Inițierea terapiei de substituție cu GH poate demasca o insuficiență adrenală secundară la unii pacienți prin reducerea activității 11 β-HSD1

• La pacienții cu insuficiență adrenală centrală, inițierea terapiei cu GH poate necesita creșterea dozei de hidrocortizon

• Este necesară monitorizarea atentă a pacienților, în ceea ce privește greutatea, apetitul, sau dispoziția pentru evaluarea necesarului de glucocorticoizi și eventuala modificare a dozelor de glucocorticoizi

#### Terapia de substituție tiroidiană

• Măsurarea TSH nu este de ajutor la pacienții cu hipopituitarism

• GH crește conversia periferică a tiroxinei în triiodotironină

• GH poate releva un hipotiroidism central preexistent, care este recunoscut printr-o scădere a nivelului seric fT4 sub limita normală

• La pacienții cu terapie de substituție tiroxinică, terapia cu GH poate necesita ajustarea dozelor de hormoni tiroidieni

### **II.3. Monitorizarea eficientei**

• **Examinarea clinică** atentă, precum monitorizarea greutății, înălțimii și indexului de masă corporală sunt necesare înainte de începerea terapiei

• Pentru monitorizarea răspunsului la terapia GH poate fi folosit ca parametru obiectiv **compoziția corporală** Compoziția corporală poate fi măsurată prin antropometrie simplă (ca de exemplu:

circumferința taliei, pliuri cutanate) sau prin bioimpedanța sau DXA. Recomandările internaționale acceptate privind circumferința taliei sunt cele definite de Federația Internațională a Diabetului și când vor fi disponibile, ghidurile naționale. Compoziția corporală trebuie să fie evaluată cel puțin o dată pe an. Beneficiul așteptat este de reducere a masei grase și îmbunătățirea procentului de masă slabă.

• **DXA** este folosită ca metodă sigură pentru evaluarea **densității osoase (DMO)**, un parametru important al terapiei de substituție cu GH. În primul an de tratament, densitatea osoasă minerală poate scădea din cauza remodelării osoase. DXA este recomandată să fie efectuată la fiecare 2 ani. Dacă DMO măsurată prin DXA la inițierea tratamentului este redusă, la doi ani se va evalua necesitatea introducerii altor modalități terapeutice pentru afectarea osoasă.

• **IGF-1 seric** este un indicator al acțiunii hepatice GH și este cel mai util marker seric pentru titrarea dozei de GH. În cazul ajustării dozei, evaluarea trebuie să fie efectuată nu mai devreme de 6 săptămâni după schimbarea dozei. Valorile IGF-1 trebuie să fie menținute sub limita superioară a normalului (pentru vârstă și sexul pacientului), inclusiv pentru acei pacienți care au DGHA dovedit și care prezintă valori ale IGF-1 normale. După stabilirea dozei optime de tratament cu rhGH, monitorizarea eficienței și complianței

la tratament se face prin evaluarea IGF1 seric la 6 luni.

- Pacienții cu hipopituitarism au un risc crescut de **boala cardiovasculară**. Nu există date care să ateste efectele terapiei GH asupra evenimentelor cardiace. O meta-analiză de studii clinice controlate placebo a indicat o îmbunătățire a unor markeri ca presiunea diastolică, masa totală de țesut adipos, LDL (low density lipoprotein), sau colesterol care a apărut odată cu terapia de substituție cu GH. Pe lângă măsurarea circumferinței taliei, acești markeri ai riscului cardiovascular trebuie monitorizați în fiecare an la toți pacienții. Obiectivele tratamentului cardiovascular pentru pacienții adulți cu DGHA trebuie să fie asemănător cu cel adresat populației generale. Glicemia a jeun trebuie să fie monitorizată anual din cauza creșterii prevalenței obezității la acești pacienți.

- Calitatea vieții (QoL) la pacienții adulți cu DGHA este deteriorată: nivelele de energie, satisfacerea partenerului, zilele de boala. Chestionare specifice relaționate la afecțiune QoL trebuie să fie validate pentru fiecare țară.

#### **II.4. Siguranța terapiei cu rhGH**

##### **Rezistența la insulină**

- Tratamentul cu GH este recunoscut ca o terapie sigură dacă standardele de tratament sunt urmate corect

- Terapia cu GH nu este asociată cu o creștere a incidenței diabetului zaharat de tip 1 sau 2. Poate crește rezistența la insulină și poate determina o înrăutățire a toleranței la glucoză. Indivizii predispuși către diabetul zaharat de tip 2, cum ar fi cei cu istoric familial pozitiv, obezi sau vârstnici necesita o monitorizare atenta. Dacă diabetul zaharat de tip 2 este diagnosticat, trebuie să fie tratat similar cu oricare alt pacient cu aceasta afecțiune, iar terapia de substituție cu GH continuată.

##### **Recurența tumorilor pituitare/hipotalamice**

- Nu există nicio dovadă că recurența tumorilor hipotalamice sau pituitare este influențată de terapia de substituție cu GH

- Înainte ca terapia de substituție cu GH să fie inițiată, trebuie să fie efectuată imagistica pituitară.

- Pacienții cu tumori reziduale trebuie să fie monitorizați regulat

- Terapia cu substituție cu GH nu impune intensificarea urmării pacienților cu tumori hipofizare față de monitorizarea lor uzuală.

##### **Riscul de malignizare**

- Nu există dovezi care să ateste că terapia de substituție cu GH la pacienții adulți crește riscul malignizării **de novo** sau recurenței

- Terapia cu GH la copiii supraviețuitori ai tratamentului împotriva cancerului crește ușor riscul relativ de a face o neoplazie secundară, dar la adulți nu sunt date comparabile

- Terapia cu GH trebuie oprită la oricare pacient cu neoplazie malignă activă până când aceasta este controlată

- Recomandările curente pentru prevenirea cancerului și depistării precoce în populația generală trebuie să fie implementate

#### **III. Parametrii de evaluare minimă și obligatorie pentru inițierea tratamentului cu rhGH**

##### **Evaluarea inițială:**

- evaluarea clinică: circumferința taliei, înălțime, greutate, TA, IMC

- dozarea IGF-1

- GH bazal și prin teste dinamice

- profilul hormonal hipofizar

- glicemia a jeun, HbA1C

- profilul lipidic

- hemoleucograma

- RMN dacă există microadenoame pituitare sau tumora reziduală pituitară post-chirurgicală

- DXA

- +/- analiza compoziției corporale prin bioimpedanță sau DXA

##### **Evaluări intermediare pentru stabilirea dozei optime de tratament:**

- dozare IGF1 plasmatic la fiecare 6 săptămâni, pentru orice ajustare a dozei de rhGH.

##### **Evaluări la intervale de 6 luni :**

- evaluarea clinică: circumferința taliei, înălțime, greutate, TA, IMC

- evaluarea efectelor adverse

- criteriile antropometrice (în perioada de tranziție)

- dozare IGF-1

- glicemia a jeun, HbA1C

- hemoleucograma

##### **Evaluări anuale (suplimentar față de evaluarea la 6 luni)**

- profilul lipidic

- RMN dacă există microadenoame pituitare sau tumora reziduală pituitară post-chirurgicală

- Pacienții cu terapie de substituție tiroidiană, glucocorticoidă și gonadală necesită ajustări ale dozelor după începerea tratamentului de substituție cu GH

- analiza de masă corporală

##### **Evaluări la 2 ani (suplimentar fata de evaluarea anuală):**

- DXA

#### **IV. SCHEMA TERAPEUTICĂ CU rhGH A ADULȚILOR CU DGH**

Terapia cu rhGH (somatropin) trebuie inițiată și monitorizată, în toate circumstanțele, de către un endocrinolog cu expertiză în terapia cu GH la adulți.

Se administrează somatropină biosintetică în injecții subcutanate zilnice în dozele recomandate.

##### **Tratamentul de inițiere:**

- Vârsta < 30 ani: 0,4 - 0,5 mg/zi (vezi și secțiunea B)

- Vârsta 30 - 60 ani: 0,2 - 0,3 mg/zi

- Vârsta > 60 ani: 0,1 - 0,2 mg/zi

Se recomandă doze mici de GH (0,1 - 0,2 mg/zi) la toți pacienții cu diabet sau care sunt susceptibili de intoleranță la glucoză.

##### **Intervalul de ajustare a dozelor:**



La 2 luni, se pot crește dozele cu 0,1 - 0,2 mg/zi bazate pe răspunsul clinic, valorile IGF-1, efecte adverse, precum și pe considerentele individuale ca intoleranța la glucoză. Intervale mai mari de timp precum și creșteri mici ale dozelor sunt necesare la pacienții în vârstă.

#### Durata terapiei cu GH

- Dacă beneficiile sunt atinse, tratamentul trebuie continuat, dar dacă nu apar beneficii obiective după cel puțin 2 ani de tratament, terapia cu GH trebuie întreruptă.

- Dacă pacienții doresc întreruperea terapiei cu GH, după o perioadă de 6 luni de pauză, reluarea terapiei trebuie luată în considerație.

Terapia cu GH necesită o judecată clinică serioasă și o atentă sinteză a multor variabile care trebuie să fie integrate cu expertiza specialiștilor endocrinologi cu experiență.

Înainte ca terapia cu GH să fie începută, clinicienii trebuie să ia în considerație monitorizarea semnelor clinice de DGHA, dozele optime pentru celelalte terapii de substituție cu alți hormoni care pot influența doza GH.

Răspunsul la terapia GH este determinat de multe variabile ca vârsta, sex, adipozitate, sau medicația concomitentă. Exista o variabilitate mare individuală în ceea ce privește răspunsul la GH.

V. Prescripitori: medici endocrinologi, după inițiere în centrele de referință. Aceștia vor asigura supravegherea evoluției clinice a pacientului (inclusiv reacții adverse), vor efectua ajustarea dozei, vor monitoriza corectitudinea administrării și complianța între evaluări. Evaluarea anuală sub tratament se va face în centrele de referință sus-menționate.

#### Anexa Nr. 1

Teste de stimulare a secreției de GH (se vor efectua două teste diferite, în zile diferite, în condițiile disponibilității preparatului și a absenței contraindicațiilor)

Test	Doza	Metoda	Orar recoltare (min)	Observații
Arginină hidroclohidă 5%	11 ml/kgc (0,5 g/Kgc)	Administrare în perfuzie (soluție salină 10%, 30 g în 300 ml), în 30 min	0-30-60-90	Atenție la administrare la copii cu probleme hepatice, renale Prelungirea infuziei poate duce la iritație locală, flushing, grețuri, vărsături
Arginină - GHRH*)	- Arginină 0,5 g/KgC în piv de 30 min - GHRH	Administrare în perfuzie (soluție salină 10%, 30 g în 300 ml), în 30 min 1 mcg/kg (doza maximă 100 mcg) inj i.v bolus	0-30-60-90-120-150	Administrarea GH-RH determină flush facial în majoritatea cazurilor Greață, parestezii, afectarea gustului
Glucagon	0,03 mg/kgc, maxim 1 mg - intramuscular	Administrare nediluat	0-60-120-150-180	Grețuri, vărsături, crampe abdominale
Clonidina	0,15 mg/m <sup>2</sup> , maximum 0,25 mg - per os	se recomandă abord venos permanent prin linie i.v cu ser fiziologic	0-60-90-120	Nu la pacienți cu afectare cardiacă Poate cauza slăbiciune, scădere TA sistolică cu 10 - 25 mmHG și diastolică cu 5 - 15 mmHg În caz de hipotensiune persistentă și simptomatică după aport hidric și sodat per os se recomandă menținerea clinostatismului, linie IV cu SF în ritm rapid, eventual inj i.v de hidrocortizon/dopamină
Insulina	0.05 - 0.2 U/kgc individualizată în funcție de vârstă, IMC, status pubertar, reactivitate	se recomandă abord venos permanent prin linie i.v cu ser fiziologic - se recomandă monitorizarea glicemiei cu glucometru la fiecare moment de recoltare sau dacă pacientul este simptomatic - la semne clinice de hipoglicemie se poate administra gustare de carbohidrați	0-15-30-45-60-90	Risc de convulsii, comă hipoglicemică Validarea testului cu documentarea hipoglicemiei (scăderea sub 40 mg/dl (2,2 mmol/l) sau cu 50% față de valoarea inițială) este necesară doar în cazul lipsei de răspuns a GH Hipoglicemia persistentă și cu afectarea stării de conștiență se va corecta cu glucoză 10% (nu 33%) administrată i.v

\*) este indicat pentru testare doar în perioada de tranziție

#### Anexa Nr. 2

Standardele OMS de definire a nou-născutului mic pentru vârsta gestațională (SGA) (Villar et al. Lancet 2014;384:857-68)

GREUTATE LA NAȘTERE (kg) - BĂIEȚI		
Vârsta gestațională (săptămâni + zile)	-2	0
33 + 0	1.13	1.95
33 + 1	1.17	1.99
33 + 2	1.21	2.03

33 + 3	1.25	2.07
33 + 4	1.29	2.11
33 + 5	1.33	2.15
33 + 6	1.37	2.18
35 + 0	1.40	2.22
34 + 1	1.44	2.26
34 + 2	1.48	2.29
34 + 3	1.51	2.33
34 + 4	1.55	2.36
34 + 5	1.58	2.40
34 + 6	1.62	2.43
35 + 0	1.65	2.47
35 + 1	1.69	2.50
35 + 2	1.72	2.53
35 + 3	1.75	2.57
35 + 4	1.78	2.60
35 + 5	1.82	2.63
35 + 6	1.85	2.66
<b>Vârsta gestațională (săptămâni + zile)</b>	<b>-2</b>	<b>0</b>
36 + 0	1.88	2.69
36 + 1	1.91	2.72
36 + 2	1.94	2.75
36 + 3	1.97	2.78
36 + 4	2.00	2.81
36 + 5	2.03	2.84
36 + 6	2.06	2.87
37 + 0	2.08	2.89
37 + 1	2.11	2.92
37 + 2	2.14	2.95
37 + 3	2.17	2.97
37 + 4	2.19	3.00
37 + 5	2.22	3.03
37 + 6	2.24	3.05
38 + 0	2.27	3.08
38 + 1	2.29	3.10
38 + 2	2.32	3.12
38 + 3	2.34	3.15
38 + 4	2.37	3.17
38 + 5	2.39	3.19
38 + 6	2.41	3.22
39 + 0	2.43	3.24
39 + 1	2.46	3.26
39 + 2	2.48	3.28
39 + 3	2.50	3.30
<b>Vârsta gestațională (săptămâni + zile)</b>	<b>-2</b>	<b>0</b>
39 + 4	2.52	3.32
39 + 5	2.54	3.34
39 + 6	2.56	3.36
40 + 0	2.58	3.38
40 + 1	2.60	3.40
40 + 2	2.62	3.42
40 + 3	2.64	3.44
40 + 4	2.66	3.46
40 + 5	2.68	3.48
40 + 6	2.70	3.49
41 + 0	2.71	3.51
41 + 1	2.73	3.53
41 + 2	2.75	3.55
41 + 3	2.76	3.56
41 + 4	2.78	3.58
41 + 5	2.80	3.59
41 + 6	2.81	3.61
42 + 0	2.83	3.62
42 + 1	2.84	3.64
42 + 2	2.86	3.65
42 + 3	2.87	3.67
42 + 4	2.88	3.68
42 + 5	2.90	3.69
42 + 6	2.91	3.71

<b>LUNGIME NAȘTERE (cm) - BĂIEȚI</b>		
<b>Vârsta gestațională (săptămâni + zile)</b>	<b>-2</b>	<b>0</b>
33 + 0	39.4	43.8
33 + 1	39.6	44.0

33 + 2	39.8	44.2
33 + 3	40.0	44.3
33 + 4	40.2	44.5
33 + 5	40.4	44.7
33 + 6	40.6	44.8
35 + 0	40.8	45.0
34 + 1	41.0	45.1
34 + 2	41.1	45.3
34 + 3	41.3	45.4
34 + 4	41.5	45.6
34 + 5	41.7	45.7
34 + 6	41.8	45.9
35 + 0	42.0	46.0
35 + 1	42.2	46.2
35 + 2	42.3	46.3
35 + 3	42.5	46.4
35 + 4	42.6	46.6
35 + 5	42.8	46.7
35 + 6	43.0	46.8
36 + 0	43.1	47.0
36 + 1	43.2	47.1
<b>Vârsta gestațională (săptămâni + zile)</b>	<b>-2</b>	<b>0</b>
36 + 2	43.4	47.2
36 + 3	43.5	47.4
36 + 4	43.7	47.5
36 + 5	43.8	47.6
36 + 6	44.0	47.7
37 + 0	44.1	47.8
37 + 1	44.2	47.9
37 + 2	44.4	48.1
37 + 3	44.5	48.2
37 + 4	44.6	48.3
37 + 5	44.7	48.4
37 + 6	44.9	48.5
38 + 0	45.0	48.6
38 + 1	45.1	48.7
38 + 2	45.2	48.8
38 + 3	45.3	48.9
38 + 4	45.5	49.0
38 + 5	45.6	49.1
38 + 6	45.7	49.2
39 + 0	45.8	49.3
39 + 1	45.9	49.4
39 + 2	46.0	49.5
39 + 3	46.1	49.6
39 + 4	46.2	49.7
39 + 5	46.3	49.8
<b>Vârsta gestațională (săptămâni + zile)</b>	<b>-2</b>	<b>0</b>
39 + 6	46.4	49.8
40 + 0	46.5	49.9
40 + 1	46.6	50.0
40 + 2	46.7	50.1
40 + 3	46.8	50.2
40 + 4	46.9	50.3
40 + 5	47.0	50.3
40 + 6	47.1	50.4
41 + 0	47.2	50.5
41 + 1	47.3	50.6
41 + 2	47.4	50.7
41 + 3	47.5	50.7
41 + 4	47.5	50.8
41 + 5	47.6	50.9
41 + 6	47.7	51.0
42 + 0	47.8	51.0
42 + 1	47.9	51.1
42 + 2	48.0	51.2
42 + 3	48.0	51.2
42 + 4	48.1	51.3
42 + 5	48.2	51.4
42 + 6	48.3	51.4
<b>GREUTATE LA NAȘTERE (kg) - FETE</b>		
<b>Vârsta gestațională (săptămâni + zile)</b>	<b>-2</b>	<b>0</b>
33 + 0	1.15	1.85

33 + 1	1.19	1.89
33 + 2	1.23	1.93
33 + 3	1.27	1.97
33 + 4	1.31	2.01
33 + 5	1.35	2.05
33 + 6	1.38	2.09
35 + 0	1.42	2.13
34 + 1	1.46	2.16
34 + 2	1.49	2.20
34 + 3	1.53	2.24
34 + 4	1.56	2.27
34 + 5	1.59	2.31
34 + 6	1.63	2.34
35 + 0	1.66	2.38
35 + 1	1.69	2.41
35 + 2	1.72	2.44
35 + 3	1.75	2.48
35 + 4	1.78	2.51
35 + 5	1.81	2.54
35 + 6	1.84	2.57
36 + 0	1.87	2.60
36 + 1	1.90	2.63
<b>Vârsta gestațională (săptămâni + zile)</b>	<b>-2</b>	<b>0</b>
36 + 2	1.93	2.66
36 + 3	1.96	2.69
36 + 4	1.99	2.72
36 + 5	2.01	2.74
36 + 6	2.04	2.77
37 + 0	2.06	2.80
37 + 1	2.09	2.83
37 + 2	2.11	2.85
37 + 3	2.14	2.88
37 + 4	2.16	2.90
37 + 5	2.19	2.93
37 + 6	2.21	2.95
38 + 0	2.23	2.97
38 + 1	2.25	3.00
38 + 2	2.27	3.02
38 + 3	2.30	3.04
38 + 4	2.32	3.06
38 + 5	2.34	3.09
38 + 6	2.36	3.11
39 + 0	2.38	3.11
39 + 1	2.40	3.15
39 + 2	2.41	3.17
39 + 3	2.43	3.19
39 + 4	2.45	3.21
39 + 5	2.47	3.22
<b>Vârsta gestațională (săptămâni + zile)</b>	<b>-2</b>	<b>0</b>
39 + 6	2.48	3.24
40 + 0	2.50	3.26
40 + 1	2.52	3.28
40 + 2	2.53	3.29
40 + 3	2.55	3.31
40 + 4	2.56	3.33
40 + 5	2.58	3.34
40 + 6	2.59	3.36
41 + 0	2.61	3.37
41 + 1	2.62	3.39
41 + 2	2.63	3.40
41 + 3	2.64	3.41
41 + 4	2.66	3.43
41 + 5	2.67	3.44
41 + 6	2.68	3.45
42 + 0	2.69	3.46
42 + 1	2.70	3.48
42 + 2	2.71	3.49
42 + 3	2.72	3.50
42 + 4	2.73	3.51
42 + 5	2.74	3.52
42 + 6	2.75	3.53

**LUNGIME NAȘTERE (cm) - FETE**

<b>Vârsta gestațională (săptămâni + zile)</b>	<b>-2</b>	<b>0</b>
---	-----------	----------

33 + 0	39.5	43.4
33 + 1	39.7	43.6
33 + 2	39.9	43.7
33 + 3	40.1	43.9
33 + 4	40.3	44.1
33 + 5	40.5	44.2
33 + 6	40.6	44.4
35 + 0	40.8	44.6
34 + 1	41.0	44.7
34 + 2	41.1	44.9
34 + 3	41.3	45.0
34 + 4	41.4	45.2
34 + 5	41.6	45.3
34 + 6	41.8	45.4
35 + 0	41.9	45.6
35 + 1	42.1	45.7
35 + 2	42.2	45.8
35 + 3	42.3	46.0
35 + 4	42.5	46.1
35 + 5	42.6	46.2
35 + 6	42.8	46.4
36 + 0	42.9	46.5
36 + 1	43.0	46.6
<b>Vârsta gestațională (săptămâni + zile)</b>	<b>-2</b>	<b>0</b>
36 + 2	43.2	46.7
36 + 3	43.3	46.8
36 + 4	43.4	47.0
36 + 5	43.5	47.1
36 + 6	43.7	47.2
37 + 0	43.8	47.3
37 + 1	43.9	47.4
37 + 2	44.0	47.5
37 + 3	44.1	47.6
37 + 4	44.2	47.7
37 + 5	44.4	47.8
37 + 6	44.5	47.9
38 + 0	44.6	48.0
38 + 1	44.7	48.1
38 + 2	44.8	48.2
38 + 3	44.9	48.3
38 + 4	45.0	48.4
38 + 5	45.1	48.5
38 + 6	45.2	48.6
39 + 0	45.3	48.7
39 + 1	45.4	48.7
39 + 2	45.5	48.8
39 + 3	45.6	48.9
39 + 4	45.6	49.0
39 + 5	45.7	49.1
<b>Vârsta gestațională (săptămâni + zile)</b>	<b>-2</b>	<b>0</b>
39 + 6	45.8	49.2
40 + 0	45.9	49.2
40 + 1	46.0	49.3
40 + 2	46.1	49.4
40 + 3	46.2	49.5
40 + 4	46.2	49.5
40 + 5	46.3	49.6
40 + 6	46.4	49.7
41 + 0	46.5	49.8
41 + 1	46.6	49.8
41 + 2	46.6	49.9
41 + 3	46.7	50.0
41 + 4	46.8	50.0
41 + 5	46.8	50.1
41 + 6	46.9	50.2
42 + 0	47.0	50.2
42 + 1	47.1	50.3
42 + 2	47.1	50.3
42 + 3	47.2	50.4
42 + 4	47.3	50.5
42 + 5	47.3	50.5
42 + 6	47.4	50.6

Anexa Nr. 3

**Criteriile clinice de definire (Netchine-Harbisson) a sindromului Silver Russell (minim 4 din 6 criterii, incluzând obligatoriu fruntea proeminentă și macrocefalia relativă)**

Criteriu Clinic	Definiție
Născut mic pentru vârsta gestațională (greutate și/sau lungime)	< -2 DS pentru vârsta gestațională
Falimentul creșterii postnatale	Talie la 24 ± 1 luni < -2 DS sau talie < -2 DS în urma taliei țintă genetic
Macrocefalie relativă la naștere	Circumferința craniană la naștere > 1.5 DS deasupra greutateii la naștere și/sau lungimii exprimate în DS
Frunte bombată	Protruzia frunții anterior de plamul facial pe imaginea din profil în perioada miciei copilării (1 - 3 ani)
Asimetrie corporeală	Diferența de lungime a membrelor > 0,5 cm sau asimetria brațelor Diferența de lungime a membrelor < 0,5 cm cu minim alte două părți ale corpului asimetric (una neinteresând fața)
Tulburări de hrănire și/sau IMC scăzut	IMC < -2 DS la 24 luni sau utilizarea actuală a unei sonde gastrice sau utilizarea ciproheptadinei pentru stimularea apetitului

## Anexa Nr. 4

Fete	Vârsta	Medie (cm)	DS (cm)	Fete	Vârsta	Medie (cm)	DS (cm)	Fete	Vârsta	Medie (cm)	DS (cm)	Fete	Vârsta	Medie (cm)
	0	50.33	1.97	2 ani	8 luni	92.70	3.85	5 ani	4 luni	112.44	4.86	8 ani		128.33
	1 lună	53.55	2.09	2 ani	9 luni	93.43	3.88	5 ani	5 luni	112.99	4.88	8 ani	1 lună	128.78
	2 luni	56.78	2.22	2 ani	10 luni	94.16	3.92	5 ani	6 luni	113.54	4.90	8 ani	2 luni	129.23
	3 luni	60.01	2.34	2 ani	11 luni	94.90	3.96	5 ani	7 luni	114.09	4.92	8 ani	3 luni	129.68
	4 luni	62.25	2.38	3 ani		95.63	4.00	5 ani	8 luni	114.64	4.95	8 ani	4 luni	130.13
	5 luni	64.49	2.42	3 ani	1 lună	96.27	4.04	5 ani	9 luni	115.19	4.97	8 ani	5 luni	130.58
	6 luni	66.73	2.46	3 ani	2 luni	96.90	4.08	5 ani	10 luni	115.74	4.99	8 ani	6 luni	131.03
	7 luni	68.20	2.51	3 ani	3 luni	97.54	4.12	5 ani	11 luni	116.29	5.01	8 ani	7 luni	131.47
	8 luni	69.67	2.56	3 ani	4 luni	98.18	4.16	6 ani		116.84	5.04	8 ani	8 luni	131.92
	9 luni	71.14	2.61	3 ani	5 luni	98.82	4.20	6 ani	1 lună	117.36	5.06	8 ani	9 luni	132.37
	10 luni	72.42	2.66	3 ani	6 luni	99.45	4.24	6 ani	2 luni	117.87	5.09	8 ani	10 luni	132.82
	11 luni	73.70	2.70	3 ani	7 luni	100.09	4.28	6 ani	3 luni	118.39	5.11	8 ani	11 luni	133.27
1 an		74.98	2.75	3 ani	8 luni	100.73	4.32	6 ani	4 luni	118.90	5.14	9 ani		133.72
1 an	1 lună	76.02	2.82	3 ani	9 luni	101.37	4.35	6 ani	5 luni	119.42	5.16	9 ani	1 lună	134.19
1 an	2 luni	77.06	2.90	3 ani	10 luni	102.00	4.39	6 ani	6 luni	119.93	5.19	9 ani	2 luni	134.67
1 an	3 luni	78.10	2.97	3 ani	11 luni	102.64	4.43	6 ani	7 luni	120.45	5.21	9 ani	3 luni	135.14
1 an	4 luni	79.13	3.04	4 ani		103.28	4.47	6 ani	8 luni	120.97	5.24	9 ani	4 luni	135.61
1 an	5 luni	80.17	3.11	4 ani	1 lună	103.86	4.50	6 ani	9 luni	121.48	5.26	9 ani	5 luni	136.09
1 an	6 luni	81.21	3.19	4 ani	2 luni	104.44	4.52	6 ani	10 luni	122.00	5.29	9 ani	6 luni	136.56
1 an	7 luni	82.15	3.24	4 ani	3 luni	105.02	4.55	6 ani	11 luni	122.51	5.31	9 ani	7 luni	137.04
1 an	8 luni	83.09	3.30	4 ani	4 luni	105.60	4.57	7 ani		123.03	5.34	9 ani	8 luni	137.51
1 an	9 luni	84.02	3.36	4 ani	5 luni	106.18	4.60	7 ani	1 lună	123.47	5.37	9 ani	9 luni	137.98
1 an	10 luni	84.96	3.41	4 ani	6 luni	106.76	4.62	7 ani	2 luni	123.91	5.39	9 ani	10 luni	138.46
1 an	11 luni	85.90	3.47	4 ani	7 luni	107.34	4.64	7 ani	3 luni	124.35	5.42	9 ani	11 luni	138.93
2 ani		86.83	3.53	4 ani	8 luni	107.92	4.67	7 ani	4 luni	124.80	5.45	10 ani		139.41
2 ani	1 lună	87.57	3.57	4 ani	9 luni	108.50	4.69	7 ani	5 luni	125.24	5.48	10 ani	1 lună	139.90
2 ani	2 luni	88.30	3.61	4 ani	10 luni	109.08	4.72	7 ani	6 luni	125.68	5.51	10 ani	2 luni	140.40
2 ani	3 luni	89.03	3.65	4 ani	11 luni	109.66	4.74	7 ani	7 luni	126.12	5.54	10 ani	3 luni	140.90
2 ani	4 luni	89.76	3.69	5 ani		110.24	4.77	7 ani	8 luni	126.57	5.57	10 ani	4 luni	141.40
2 ani	5 luni	90.50	3.73	5 ani	1 lună	110.79	4.79	7 ani	9 luni	127.01	5.60	10 ani	5 luni	141.90
2 ani	6 luni	91.23	3.77	5 ani	2 luni	111.34	4.81	7 ani	10 luni	127.45	5.63	10 ani	6 luni	142.39
2 ani	7 luni	91.96	3.81	5 ani	3 luni	111.89	4.84	7 ani	11 luni	127.89	5.66	10 ani	7 luni	142.89
Fete	Vârsta	Medie (cm)	DS (cm)	Fete	Vârsta	Medie (cm)	DS (cm)	Fete	Vârsta	Medie (cm)	DS (cm)			
10 ani	8 luni	143.39	6.81	13 ani	4 luni	157.78	6.51	16 ani		163.15	5.83			
10 ani	9 luni	143.89	6.85	13 ani	5 luni	158.07	6.47	16 ani	1 lună	163.20	5.83			
10 ani	10 luni	144.38	6.89	13 ani	6 luni	158.36	6.43	16 ani	2 luni	163.24	5.83			
10 ani	11 luni	144.88	6.93	13 ani	7 luni	158.65	6.38	16 ani	3 luni	163.29	5.82			
11 ani		145.38	6.97	13 ani	8 luni	158.94	6.34	16 ani	4 luni	163.34	5.82			
11 ani	1 lună	145.89	6.98	13 ani	9 luni	159.23	6.29	16 ani	5 luni	163.38	5.82			
11 ani	2 luni	146.40	7.00	13 ani	10 luni	159.52	6.25	16 ani	6 luni	163.43	5.82			
11 ani	3 luni	146.91	7.01	13 ani	11 luni	159.81	6.20	16 ani	7 luni	163.47	5.81			
11 ani	4 luni	147.42	7.02	14 ani		160.10	6.16	16 ani	8 luni	163.52	5.81			
11 ani	5 luni	147.93	7.03	14 ani	1 lună	160.26	6.14	16 ani	9 luni	163.57	5.81			
11 ani	6 luni	148.44	7.04	14 ani	2 luni	160.43	6.13	16 ani	10 luni	163.61	5.80			
11 ani	7 luni	148.95	7.05	14 ani	3 luni	160.59	6.11	16 ani	11 luni	163.66	5.80			
11 ani	8 luni	149.45	7.06	14 ani	4 luni	160.76	6.09	17 ani		163.70	5.80			
11 ani	9 luni	149.96	7.07	14 ani	5 luni	160.92	6.07	17 ani	1 lună	163.74	5.80			
11 ani	10 luni	150.47	7.08	14 ani	6 luni	161.09	6.06	17 ani	2 luni	163.77	5.79			
11 ani	11 luni	150.98	7.09	14 ani	7 luni	161.25	6.04	17 ani	3 luni	163.81	5.79			
12 ani		151.49	7.11	14 ani	8 luni	161.42	6.02	17 ani	4 luni	163.84	5.79			

## ORDIN Nr. 564/499/2021

Text extras din aplicația Eurolex dezvoltată de G&amp;G Consulting SRL

12 ani	1 lună	151.92	7.07	14 ani	9 luni	161.58	6.00	17 ani	5 luni	163.88	5.79				
12 ani	2 luni	152.35	7.04	14 ani	10 luni	161.75	5.99	17 ani	6 luni	163.91	5.79				
12 ani	3 luni	152.77	7.00	14 ani	11 luni	161.91	5.97	17 ani	7 luni	163.95	5.79				
12 ani	4 luni	153.20	6.97	15 ani		162.08	5.95	17 ani	8 luni	163.98	5.79				
12 ani	5 luni	153.63	6.93	15 ani	1 lună	162.16	5.94	17 ani	9 luni	164.02	5.78				
12 ani	6 luni	154.05	6.90	15 ani	2 luni	162.25	5.93	17 ani	10 luni	164.06	5.78				
12 ani	7 luni	154.48	6.86	15 ani	3 luni	162.34	5.92	17 ani	11 luni	164.09	5.78				
12 ani	8 luni	154.91	6.83	15 ani	4 luni	162.43	5.91	18 ani		164.13	5.78				
12 ani	9 luni	155.33	6.80	15 ani	5 luni	162.52	5.90								
12 ani	10 luni	155.76	6.76	15 ani	6 luni	162.61	5.89								
12 ani	11 luni	156.19	6.73	15 ani	7 luni	162.70	5.88								
13 ani		156.62	6.69	15 ani	8 luni	162.79	5.87								
13 ani	1 lună	156.91	6.65	15 ani	9 luni	162.88	5.86								
13 ani	2 luni	157.20	6.60	15 ani	10 luni	162.97	5.85								
13 ani	3 luni	157.49	6.56	15 ani	11 luni	163.06	5.84								

Băieți	Vârsta	Medie (cm)	DS (cm)	Băieți	Vârsta	Medie (cm)	DS (cm)	Băieți	Vârsta	Medie (cm)	DS (cm)	Băieți	Vârsta	Medie (cm)	DS (cm)
	0	50.63	2.03	2 ani	8 luni	94.13	3.94	5 ani	4 luni	113.30	4.86	8 ani		129.51	5.64
	1 lună	54.18	2.17	2 ani	9 luni	94.87	3.98	5 ani	5 luni	113.84	4.89	8 ani	1 lună	129.97	5.66
	2 luni	57.73	2.30	2 ani	10 luni	95.62	4.02	5 ani	6 luni	114.39	4.92	8 ani	2 luni	130.43	5.68
	3 luni	61.28	2.44	2 ani	11 luni	96.36	4.06	5 ani	7 luni	114.93	4.95	8 ani	3 luni	130.89	5.70
	4 luni	63.57	2.46	3 ani		97.10	4.11	5 ani	8 luni	115.48	4.98	8 ani	4 luni	131.35	5.72
	5 luni	65.86	2.48	3 ani	1 lună	97.70	4.14	5 ani	9 luni	116.03	5.01	8 ani	5 luni	131.80	5.75
	6 luni	68.15	2.50	3 ani	2 luni	98.31	4.17	5 ani	10 luni	116.57	5.04	8 ani	6 luni	132.26	5.77
	7 luni	69.65	2.54	3 ani	3 luni	98.91	4.20	5 ani	11 luni	117.12	5.07	8 ani	7 luni	132.72	5.79
	8 luni	71.15	2.57	3 ani	4 luni	99.51	4.24	6 ani		117.66	5.09	8 ani	8 luni	133.18	5.81
	9 luni	72.65	2.61	3 ani	5 luni	100.12	4.27	6 ani	1 lună	118.17	5.12	8 ani	9 luni	133.64	5.83
	10 luni	73.93	2.68	3 ani	6 luni	100.72	4.30	6 ani	2 luni	118.68	5.14	8 ani	10 luni	134.10	5.85
	11 luni	75.22	2.75	3 ani	7 luni	101.32	4.33	6 ani	3 luni	119.18	5.16	8 ani	11 luni	134.56	5.88
1 an		76.50	2.83	3 ani	8 luni	101.92	4.37	6 ani	4 luni	119.69	5.18	9 ani		135.02	5.90
1 an	1 lună	77.54	2.89	3 ani	9 luni	102.53	4.40	6 ani	5 luni	120.20	5.20	9 ani	1 lună	135.45	5.92
1 an	2 luni	78.58	2.96	3 ani	10 luni	103.13	4.43	6 ani	6 luni	120.70	5.23	9 ani	2 luni	135.88	5.94
1 an	3 luni	79.63	3.03	3 ani	11 luni	103.73	4.47	6 ani	7 luni	121.21	5.25	9 ani	3 luni	136.32	5.97
1 an	4 luni	80.67	3.09	4 ani		104.34	4.50	6 ani	8 luni	121.72	5.27	9 ani	4 luni	136.75	5.99
1 an	5 luni	81.71	3.16	4 ani	1 lună	104.90	4.52	6 ani	9 luni	122.22	5.29	9 ani	5 luni	137.18	6.02
1 an	6 luni	82.76	3.23	4 ani	2 luni	105.47	4.54	6 ani	10 luni	122.73	5.31	9 ani	6 luni	137.62	6.04
1 an	7 luni	83.66	3.29	4 ani	3 luni	106.03	4.56	6 ani	11 luni	123.24	5.34	9 ani	7 luni	138.05	6.07
1 an	8 luni	84.57	3.35	4 ani	4 luni	106.59	4.58	7 ani		123.74	5.36	9 ani	8 luni	138.48	6.09
1 an	9 luni	85.47	3.41	4 ani	5 luni	107.16	4.60	7 ani	1 lună	124.23	5.38	9 ani	9 luni	138.92	6.11
1 an	10 luni	86.38	3.48	4 ani	6 luni	107.72	4.62	7 ani	2 luni	124.71	5.41	9 ani	10 luni	139.35	6.14
1 an	11 luni	87.28	3.54	4 ani	7 luni	108.29	4.64	7 ani	3 luni	125.19	5.43	9 ani	11 luni	139.78	6.16
2 ani		88.19	3.60	4 ani	8 luni	108.85	4.66	7 ani	4 luni	125.67	5.45	10 ani		140.22	6.19
2 ani	1 lună	88.93	3.64	4 ani	9 luni	109.42	4.68	7 ani	5 luni	126.15	5.48	10 ani	1 lună	140.64	6.22
2 ani	2 luni	89.68	3.68	4 ani	10 luni	109.98	4.70	7 ani	6 luni	126.63	5.50	10 ani	2 luni	141.07	6.25
2 ani	3 luni	90.42	3.73	4 ani	11 luni	110.55	4.72	7 ani	7 luni	127.11	5.52	10 ani	3 luni	141.50	6.28
2 ani	4 luni	91.16	3.77	5 ani		111.11	4.74	7 ani	8 luni	127.59	5.55	10 ani	4 luni	141.93	6.31
2 ani	5 luni	91.90	3.81	5 ani	1 lună	111.66	4.77	7 ani	9 luni	128.07	5.57	10 ani	5 luni	142.35	6.34
2 ani	6 luni	92.65	3.85	5 ani	2 luni	112.20	4.80	7 ani	10 luni	128.55	5.59	10 ani	6 luni	142.78	6.37
2 ani	7 luni	93.39	3.89	5 ani	3 luni	112.75	4.83	7 ani	11 luni	129.03	5.62	10 ani	7 luni	143.21	6.40
Băieți	Vârsta	Medie (cm)	DS (cm)	Băieți	Vârsta	Medie (cm)	DS (cm)	Băieți	Vârsta	Medie (cm)	DS (cm)				
10 ani	8 luni	143.64	6.43	13 ani	4 luni	160.58	8.12	16 ani		174.77	7.06				
10 ani	9 luni	144.06	6.46	13 ani	5 luni	161.19	8.15	16 ani	1 lună	174.90	7.03				
10 ani	10 luni	144.49	6.49	13 ani	6 luni	161.80	8.17	16 ani	2 luni	175.03	6.99				
10 ani	11 luni	144.92	6.52	13 ani	7 luni	162.41	8.19	16 ani	3 luni	175.17	6.96				
11 ani		145.35	6.55	13 ani	8 luni	163.02	8.22	16 ani	4 luni	175.30	6.92				
11 ani	1 lună	145.84	6.60	13 ani	9 luni	163.63	8.24	16 ani	5 luni	175.43	6.89				
11 ani	2 luni	146.33	6.65	13 ani	10 luni	164.24	8.27	16 ani	6 luni	175.57	6.85				
11 ani	3 luni	146.82	6.70	13 ani	11 luni	164.85	8.29	16 ani	7 luni	175.70	6.81				
11 ani	4 luni	147.31	6.76	14 ani		165.46	8.32	16 ani	8 luni	175.83	6.78				
11 ani	5 luni	147.80	6.81	14 ani	1 lună	165.95	8.28	16 ani	9 luni	175.97	6.74				
11 ani	6 luni	148.29	6.86	14 ani	2 luni	166.44	8.24	16 ani	10 luni	176.10	6.71				
11 ani	7 luni	148.79	6.91	14 ani	3 luni	166.93	8.20	16 ani	11 luni	176.23	6.67				
11 ani	8 luni	149.28	6.96	14 ani	4 luni	167.41	8.16	17 ani		176.37	6.64				
11 ani	9 luni	149.77	7.01	14 ani	5 luni	167.90	8.12	17 ani	1 lună	176.43	6.63				
11 ani	10 luni	150.26	7.06	14 ani	6 luni	168.39	8.08	17 ani	2 luni	176.49	6.61				
11 ani	11 luni	150.75	7.11	14 ani	7 luni	168.88	8.05	17 ani	3 luni	176.55	6.60				
12 ani		151.24	7.16	14 ani	8 luni	169.37	8.01	17 ani	4 luni	176.62	6.59				
12 ani	1 lună	151.82	7.23	14 ani	9 luni	169.86	7.97	17 ani	5 luni	176.68	6.58				
12 ani	2 luni	152.39	7.31	14 ani	10 luni	170.35	7.93	17 ani	6 luni	176.74	6.57				
12 ani	3 luni	152.97	7.38	14 ani	11 luni	170.84	7.89	17 ani	7 luni	176.81	6.56				
12 ani	4 luni	153.54	7.45	15 ani		171.33	7.85	17 ani	8 luni	176.87	6.54				
12 ani	5 luni	154.12	7.52	15 ani	1 lună	171.61	7.79	17 ani	9 luni	176.93	6.53				

12 ani	6 luni	154.69	7.59	15 ani	2 luni	171.90	7.72	17 ani	10 luni	176.99	6.52						
12 ani	7 luni	155.27	7.66	15 ani	3 luni	172.19	7.65	17 ani	11 luni	177.06	6.51						
12 ani	8 luni	155.84	7.74	15 ani	4 luni	172.47	7.59	18 ani		177.12	6.50						
12 ani	9 luni	156.42	7.81	15 ani	5 luni	172.76	7.52										
12 ani	10 luni	156.99	7.88	15 ani	6 luni	173.05	7.46										
12 ani	11 luni	157.57	7.95	15 ani	7 luni	173.33	7.39										
13 ani		158.14	8.02	15 ani	8 luni	173.62	7.33										
13 ani	1 lună	158.75	8.05	15 ani	9 luni	173.91	7.26										
13 ani	2 luni	159.36	8.07	15 ani	10 luni	174.19	7.19										
13 ani	3 luni	159.97	8.10	15 ani	11 luni	174.48	7.13										

## Anexa Nr. 5

## Teste de stimulare a secreției de GH

Test	Doza	Metoda	Orar recoltare (min)	Observații
Arginină hidroclohid-GHRH	- Arginină 0,5 g/KgC în piv de 30 min - GHRH	Administrare în perfuzie (soluție salină 10%, 30 g în 300 ml), în 30 min 1 mcg/kg (doza maximă 100 mcg) inj i.v bolus	0-30-60-90-120-150	Administrarea GH-RH determină flush facial în majoritatea cazurilor Greață, parestezii, afectarea gustului
Glucagon	0,03 mg/kgc, maxim 1 mg - intramuscular	Administrare nediluat	0-60-120-150-180	Grefuri, vărsături, crampe abdominale
Insulina	0.05 - 0.2 U/kgc individualizată în funcție de vârstă, IMC, status pubertar, reactivitate	- se recomandă abord venos permanent prin linie i.v cu ser fiziologic - se recomandă monitorizarea glicemiei cu glucometru la fiecare moment de recoltare sau dacă pacientul este simptomatic - la semne clinice de hipoglicemie se poate administra gustare de carbohidrați	0-15-30-45- 60-90	Risc de convulsii, comă hipoglicemică Validarea testului cu documentarea hipoglicemiei (scăderea sub 40 mg/dl (2,2 mmol/l) sau cu 50% față de valoarea inițială) este necesară doar în cazul lipsei de răspuns a GH Hipoglicemia persistentă și cu afectarea stării de conștiență se va corecta cu glucoză 10% (nu 33%) administrată i.v
Macimorelin	0.5 mg/kgcorp	Soluția orală se administrează în 30 de minute	30-45-60-90	Poate cauza disgeuzie. Se recomandă efectuarea EKG și întreruperea medicației ce poate determina prelungirea QT."

## Protocol terapeutic corespunzător poziției nr. 96 cod (H011Q): DCI SOMATROPINUM

## I. Definiția afecțiunii

Sindromul Prader-Willi (SPW, OMIM #176270) este o afecțiune genetică rară caracterizată prin hipotonie și tulburări de alimentație neonatale, ulterior cu hiperfagie și obezitate progresivă, hipogonadism, talie finală adultă mică, și tulburări cognitive și de comportament.

În 65 - 70% din cazuri, cauza e deleția parțială a regiunii 15q11.2 - q13 (DEL15) a cromozomului 15 paternal; în 25 - 30% din cazuri cauza e disomia cromozomului 15 de origine maternă (UPD15), iar în aproximativ 1% din cazuri cauza e reprezentată de defecte de amprentare (ID) sau de translocații la nivelul cromozomului 15. Repartiția pe sexe este 1:1. Incidență - 1:25.000 nou-născuți vii.

Scopul tratamentului cu somatropinum la persoanele cu sindrom Prader-Willi este îmbunătățirea creșterii lineare în copilărie, atingerea taliei ținte finale și îmbunătățirea compoziției corporale. Dacă se inițiază terapie cu somatropinum, se recomandă continuarea ei cât timp beneficiile depășesc riscurile.

## II. Diagnostic

Diagnosticul sindromului Prader-Willi este confirmat prin testare genetică citogenetică sau moleculară. Panelul de diagnostic genetic pentru SPW se poate realiza prin efectuarea cariotipului, a studiilor de metilare, tehnica FISH și respectiv a probelor ADN microsatelit, efectuate în mod secvențial.

Pe baza anamnezei și examenului clinic se stabilește indicația de testare genetică; semnele și simptomele sunt dependente de vârstă. Trăsăturile specifice includ: buză superioară îngustă, ochi migdalați, acromicrie, criptorhidism, hipoplazie organe genitale.

## III. Evaluarea pacientului înainte de inițierea terapiei cu rhGH

Evaluarea se va face obligatoriu de către echipe multidisciplinare desemnate în centre universitare agreeate (a se vedea punctul VII)

Specialitate	Măsuri specifice
Endocrinologie	Auxologie - înălțime, greutate, indice de masă corporală, circumferință abdominală, ± pliuri cutanate, status pubertar Vârstă osoasă - pentru pacienții pediatrici Funcție tiroidiană - TSH, FT4 Ax hipotalamo-hipofizo-adrenal - indicație de evaluare individualizată, în funcție de



	<p>tabloul clinic, anamneză, dar obligatorie dozarea matinală bazală a ACTH și cortizolului</p> <p>Ax GH-IGF1 - determinare IGF 1, teste stimulare GH (obligatorii la pacienții adulți), la copii ele NU sunt considerate esențiale în luarea deciziei de tratament cu rhGH</p> <p>Dacă vârsta <math>\geq 6</math> ani - evaluare metabolică - hemoglobină glicozilată, glicemie a jeun, insulinemie, <math>\pm</math> test oral de toleranță la glucoză pentru pacienții la risc (antecedente familiale diabet zaharat, acanthosis nigricans)</p> <p>Evaluare risc cardio-vascular - colesterol total, trigliceride, HDL colesterol, LDL colesterol</p> <p>Evaluare steatoza hepatică - GOT, GPT, ecografie abdominală</p> <p><math>\pm</math> Evaluare compoziție corporală - DXA sau bioimpedanță</p>
Genetică medicală	<p>Testare genetică</p> <p>Sfat genetic</p>
Evaluare nutrițională (pediatru/endocrinolog/diabetolog/dietetician)	<p>Jurnal de dietă</p> <p>Evaluare compoziție dietă</p> <p>Evaluare consum de calorii</p> <p>Controlul alimentelor disponibile</p>
Neurologie și psihiatrie pediatrică	<p>Teste psihometrice adecvate vârstei</p> <p>Fizioterapie - la nevoie</p>
O.R.L.	<p>Evaluare pentru tulburări respirație în somn, sforăit, vegetații adenoidice</p> <p>Recomandări posibile - amigdalectomie, adenoidectomie</p>
Pneumologie	<p>Obligatori - monitorizare pulsoximetrică în somn</p> <p>Studiu polisomnografic</p>
Ortopedie pediatrică	<p>Radiografie coloană vertebrală - evaluare risc scolioză</p>

Vârsta de inițiere - minim 2 ani, preferabil înainte de instalarea obezității; în cazuri individualizate se poate iniția încă din perioada de sugar, dar nu mai devreme de 3 luni.

**Contraindicații de inițiere terapie** - obezitate severă (obezitate > percentila 95 cu complicații: steatohepatita nonalcoolică, anomalii ale homeostaziei glicemice) diabet zaharat necontrolat, apnee obstructivă de somn severă netratată, cancer activ, psihoză activă, hipersensibilitate la somatotropin sau la excipienții acestuia, sarcina.

#### IV. Tratament - doze, mod de administrare

Pacienți de vârstă pediatrică - terapia se inițiază cu doze de 0,5 mg/m<sup>2</sup>, cu ajustarea dozelor la 3 - 6 luni în funcție de răspuns clinic și biochimic (nivel IGF1), până la atingerea dozei de 1 mg/m<sup>2</sup>.

În perioada de tranziție - 0,1 - 0,2 mg/zi, în funcție de prezența edemelor, tratament și sensibilitate anterioare la rhGH, utilizare concomitentă de preparate orale cu estrogeni. Ajustarea dozelor se va face în funcție de răspuns clinic și biochimic (nivel de IGF1). Pentru IGF1 nu se recomandă depășirea nivelului superior al intervalului de referință pentru laboratorul folosit.

Somatotropin se administrează injectabil, subcutanat, seara la culcare, iar locul administrării trebuie schimbat pentru a preveni lipotrofia.

#### Această indicație se codifica la prescriere 858

#### V. Monitorizare

**Pe tot parcursul terapiei se va evalua periodic raportul risc/beneficiu;** se vor avea în vedere ameliorarea deficitului statural, îmbunătățirea compoziției corporale, creșterea calității vieții, raportate la apariția/agravarea comorbidităților și/sau apariția efectelor adverse.

##### Reguli monitorizare

- La 3 - 6 luni monitorizare auxologică - greutate, înălțime, indice de masă corporală, evaluare status pubertar, evaluare coloană vertebrală, dozare IGF1. Se preferă inducerea pubertății atât la sexul masculin cât și la sexul feminin cu preparate transdermice conform normelor de bună practică clinică și la vârsta medie pubertară.

- La 6 - 12 luni evaluare compoziție corporală - circumferință abdominală și/sau pliuri cutanate și/sau DXA sau bioimpedanță - pentru determinarea procentuală a grăsimii și a masei musculare corporale

- La 6 - 24 luni, în mod individualizat - determinarea vârstei osoase

- Repetare polisomnografie:

- în primele 3 - 6 luni de tratament la copiii cu vârsta peste 2 ani și cu apnee ușoară/absența apneei
- în primele 4 - 6 săptămâni la copiii cu vârsta sub 2 ani sau cu apnee moderată

- Ex ORL la 6 luni sau mai devreme dacă apar semne și simptome de apnee obstructivă și/sau infecție respiratorie

- Radiografie coloană vertebrală pentru evaluarea progresiei scoliozei - la nevoie

- Monitorizare la 6 luni a funcției tiroidiene (TSH, free T4)

- Evaluare ax hipotalamo-hipofizo-adrenal **la 6 luni sau** în caz de simptomatologie specifică apărută spontan sau în caz de stres - dozare cortizol bazal  $\pm$ ACTH, respectiv teste dinamice

- Evaluare metabolică la 6 luni (glicemie, profil lipidic, insulinemie și/sau HbA1c, OGTT)

- Evaluare psihiatrică - dacă apare deteriorarea comportamentului sau simptomatologie specifică floridă

- Echipa multidisciplinară care să includă dialog permanent - inclusiv cu nutriționist, psiholog, fizioterapeut, logoped.

##### Criterii de întrerupere a terapiei:

- Apneea de somn severă
- Epifizioliza
- Apariția crizelor comițiale
- Dezvoltarea unei neoplazii
- Oricare din contraindicațiile inițierii terapiei.

##### Criterii de scădere a dozelor:

- Apneea moderată
- Hipertensiunea intracraniană benignă
- Edeme
- Complicații ortopedice cu excepția epifiziolizei

- Apariția rezistenței la insulină

VI. Considerații ale terapiei în perioada de tranziție - după vârsta osoasă de 14 ani la fete și 16 ani la băieți se oprește tratamentul și după 3 - 6 luni de pauză se identifică pacienții cu deficit de GH prin test la insulină.

GH sub 5 ng/ml în testare definește deficitul de GH și permite reluarea terapiei cu rhGH în doze de 0,1 - 0,2 mg/zi.

#### VII. Prescriptori

Tratamentul cu Somatropin este indicat a fi prescris de medicii din specialitatea Endocrinologie, cu acordul echipei multidisciplinare formată din: endocrinolog, genetician, pneumolog, psiholog, pediatru, psihiatru, ORL în centre universitare unde este posibil și diagnosticul molecular (București, Iași, Timișoara, Tg Mureș, Cluj-Napoca, Constanța).

### **Protocol terapeutic corespunzător poziției nr. 97, cod (H01AC03): DCI MECASERMIN**

#### INTRODUCERE

Creșterea liniară postnatală la copii este influențată de o serie de factori de mediu și genetici printre care un rol major îl are axul GH (hormonul de creștere hipofizar)/IGF-1 (factorul de creștere asemănător insulinei tip 1). IGF-1 este un hormon peptidic cu 70 de aminoacizi, sintetizat la nivel hepatic, cu o structură similară proinsulinei, având rol și de factor de creștere. La copiii normali, GH este principalul reglator al secreției IGF-1 care circulă în sânge sub forma unui complex ternar alcătuit din IGF-1, subunitatea acidlabilă (ALS) și proteina de legare a IGF-1 (IGFBP-3). Nivelul seric al ultimelor două (ALS și IGFBP-3) este de asemenea dependent de un nivel normal de GH.

Deficitul primar sever de IGF-1 (DPSIGF) se caracterizează printr-o producție inadecvată de IGF-1, în ciuda unei secreții suficiente de GH, cu repercusiuni importante asupra creșterii staturale. Forma clasică severă se datorează unui defect genetic care afectează receptorul hormonului de creștere (GHR) și poartă denumirea de nanism Laron. Acesta asociază valori extrem de reduse, chiar nedozabile, ale nivelului plasmatic al IGF-1.

Din punct de vedere genetic și molecular sunt descrise și alte defecte sau anomalii postreceptor ce afectează căile de transmitere a GH (de exemplu STAT5b) sau include mutații ale genei IGF-1.

#### Indicație

- tratamentul de lungă durată al deficitului de creștere la copiii și adolescenții cu vârste cuprinse între 2 - 18 ani cu diagnosticul de DPSIGF.

#### SCOPUL TRATAMENTULUI CU MECASERMIN LA COPII

• Promovarea pe termen lung a unei creșteri liniare compensatorii la cei cu hipostatură datorat deficitului de IGF-1 în condiții de siguranță terapeutică.

• Atingerea potențialului genetic și familial propriu fiecărui individ; atingerea înălțimii finale a populației normale, dacă este posibil.

#### CRITERII DE INCLUDERE ÎN TRATAMENTUL CU MECASERMIN

##### 1. Categoriile de pacienți eligibili pentru tratament: copii peste 2 ani cu statură mai mică sau egală -3

DS față de talia medie normală pentru vârstă și sex, cu vârsta osoasă întârziată față de vârsta cronologică, la care s-au exclus în mod obligatoriu cauzele secundare de deficitul de IGF-1 precum: malnutriția, afecțiunile inflamatorii cronice sau terapia sistemică cu doze farmacologice de corticosteroizi, hipotiroidismul precum și orice alte cauze de faliment al creșterii și care se încadrează în una din următoarele situații\*):

• **Pacienții cu tabloul clinic și genetic clasic de nanism Laron (identificarea mutațiilor în gena GHR, istoric familial pozitiv, consangvinitate, trăsături clasice fenotipice - hipotrofia etajului mijlociu facial, bose frontale, privire în "apus de soare", nas "în șă") sau cei cu alte mutații documentate ale genelor implicate în transmiterea semnalului GH.** La aceștia valori bazale crescute ale GH asociate cu valori reduse de IGF-1 și/sau IGFBP-3 (sub percentila 2,5, respectiv sub -2DS pentru vârstă și sex) permit începerea tratamentului. Aceste dozări hormonale trebuie efectuate prin metode imunometrice de dozare, la un laborator acreditat, care utilizează calibratorul recomandat de OMS - IS 02/254 WHO reference standard și cu precizarea intervalului de confidență.

##### • În absența trăsăturilor clasice de nanism Laron și/sau a mutațiilor identificate pentru

DPSIGF investigarea axului GH/IGF-1 se va face respectând obligatoriu următoarele etape:

- **Dacă GH bazal (măsurat prin metode imunometrice) este sub 10 ng/ml**, copilul trebuie să aibă cel puțin un test pentru aprecierea secreției GH (insulina, arginina hidroclorid/arginină hidroclorid- GHRH, clonidina, glucagon, L-DOPA). O valoare a GH de peste 10 ng/ml în testul de stimulare (minim 4 probe de GH în testul de stimulare) concomitent cu o valoare a IGF-1 sub percentila 2,5, respectiv -2 DS pentru vârstă și sex este înalt sugestivă pentru rezistență la GH, care va fi confirmată prin testul de generare IGF-1 (punctul următor); o valoare a GH bazal > 10 ng/ml (metode imunometrice de dozare) nu mai impune test de stimulare a secreției de GH;

- Confirmarea diagnosticului se va face cu testul de generare IGF-1 care evaluează capacitatea hepatică de producere a IGF-1 la administrarea exogenă de rhGH. Se vor administra seara, timp de 4 zile, 0,033 mg/kg corp/zi Somatropinum cu dozarea IGF-1 +/- IGFBP3 în prima zi și în ziua 5. O creștere a IGF 1 față de valoarea bazală cu mai puțin de 15 ng/ml și/sau a IGFBP3 cu mai puțin de 0,4 mg/l este sugestivă pentru DPSIGF.

\*) este preferabilă confirmarea genetică (analiza mutațiilor receptorului de GH/STAT5b/ALS/genă IGF1); în cazul în care aceasta nu se poate realiza se indică recoltarea și păstrarea probelor de ADN înainte de inițierea terapiei în vederea unei eventuale viitoare evaluări genetice.

##### 2. Parametrii de evaluare minimă și obligatorie pentru inițierea tratamentului cu Mecasermin (\*) evaluări nu mai vechi de 3 luni, \*\*) evaluări nu mai vechi de 6 luni):

a. criteriile antropometrice\*) (greutate, înălțime, talie în poziție șezândă, BMI) + evaluare clinică (stadiu pubertar după criteriile Tanner, TA etc.)\*)

• **standardele antropometrice recomandate pentru înălțime sunt curbele sintetice pentru România - anexate (Pascanu I, Pop R, Barbu CG, Dumitrescu CP, Gherlan I, Marginean O, Preda C, Procopiu C, Vulpoi C, Hermanussen M. Development of Synthetic Growth Charts for Romanian Population. Acta Endocrinologica (Buc), 2016, 12 (3): 309-318)**

- b. radiografie mână nondominantă pentru vârsta osoasă\*\*);
  - c. apreciere vârstei osoase corespunde atlasului Greulich & Pyle, 1959
  - d. dozare IGF I\* (prin metode imunometrice, cu precizarea intervalului de confidență)
  - e. dozare GH în cursul unuia dintre testele de stimulare (testele descrise la punctul 1)\*\*).
  - f. biochimie generală: hemogramă, glicemie, transaminaze, uree, creatinină, profil lipidic, calcemie totală, ionică, fosfatemie, explorarea funcției tiroidiene\*)
  - g. fund de ochi\*)
  - h. examen cardiologic cu ecografie cardiacă\*\*)
  - i. opțional DXA - întregul corp\*\*)
  - j. opțional - examen ORL - status auditiv, status tonsilar\*\*)
  - k. opțional, în cazuri selecționate, și în cadrul unor laboratoare acreditate - IGFBP3 (proteina de legare 3 a IGF1), subunitatea acid-labla (ALS), GHBP (proteina de legare GH).
- l. se mai recomandă pentru excluderea altor cauze de hipostatură: teste genetice, cariotip, talie părinți, screening pentru boala celiacă sau alte enteropatii, parazitoze, deficit proteo-energetic, boli organice: cardiace, renale, hepatice\*\*)

#### SCHEMA TERAPEUTICĂ PENTRU MECASERMIN ÎN DPSIGF (INIȚIERE ȘI MONITORIZARE)

• Terapia cu Mecasermin trebuie inițiată și monitorizată, în toate circumstanțele, de către un endocrinolog cu expertiză în terapia de promovare a creșterii la copii.

• Contraindicațiile inițierii tratamentului sunt: sensibilitatea la substanța activă și prezența sau suspiciunea de neoplazii active.

• Inițierea tratamentului poate necesita internarea în clinicile de specialitate pentru câteva zile, în special în cazul copiilor de vârstă mică datorită riscului potențial de hipoglicemie.

• Doza de inițiere este de 40 ug/kg corp de două ori pe zi, administrată la 20 - 30 de minute după o masă sau gustare - doza se menține cel puțin o săptămână și se va crește treptat, doar în lipsa reacțiilor adverse, cu 40 ug/kg corp de două ori pe zi la fiecare 1 - 2 săptămâni pentru a se ajunge la doza eficientă, de menținere, de 120 ug/kg corp de două ori pe zi. După fiecare creștere se recomandă monitorizarea glicemiei preprandial (dimineața și seara) pentru 2 zile. În primele luni de tratament se va evita efortul fizic susținut și intens la 2-3 ore de la administrarea preparatului. Intervalul recomandat pentru atingerea dozei eficiente este de aproximativ 3 luni.

• Vizitele clinice se vor efectua la interval de 3 - 4 luni și vor include

- evaluare auxologică, clinică (inclusiv examinarea locului de injectare), oftalmologică, evaluarea hipertrofiei amigdalienae,
- consiliere dietetică.
- evaluarea aderenței la tratament (prezentarea flacoanelor goale)
- monitorizarea apariției celor mai frecvente reacții adverse: hipoglicemia, hiperplazia limfoidă (vegetații adenoidae, hipertrofia amigdalienă), hipertensiunea intracraniană, epifizioliza capului femoral, scolioza, reacții alergice, lipohipertrofia, hipoacuzia, tahicardia, excesul ponderal, hiperandrogenism, hipertrofie cardiacă.

• Evaluarea biochimică se va efectua la 6 luni sau ori de câte ori este nevoie.

• Anual se recomandă dozarea IGF-1 (acesta este recomandat a se efectua ori de câte ori există suspiciune de non-complianță), examen cardiologic cu ecografie cardiacă și radiografie de mână pentru vârstă osoasă.

• Opțional, anual se poate efectua DXA (întregul corp) și audiologie. În caz de simptomatologie clinică se recomandă și polisomnografie și pulsoximetrie.

#### CRITERIILE DE EVALUARE A EFICACITĂȚII TERAPEUTICE URMĂRITE ÎN MONITORIZAREA COPIILOR DIN PROTOCOLUL TERAPEUTIC CU MECASERMIN

- Evaluarea și reevaluarea pacienților se face de către un medic PRIMAR ENDOCRINOLOG dintr-o clinică universitară de Endocrinologie sau cu compartiment de endocrinologie cu experiență în terapia de promovare a creșterii la copil (București, Iași, Tg. Mureș, Cluj) numit evaluator.

- Criterii de apreciere a eficienței terapiei: în cursul primului an de tratament creșterea vitezei de creștere cu cel puțin 30% față de viteza de dinaintea începerii tratamentului sau recuperarea a 0,3 DS din întârzierea de creștere

- În cursul următorilor ani de tratament reducerea progresivă a deficitului statural (DS) cu excepția cazurilor în care înălțimea a ajuns deja pe canalul genetic de creștere

- Rezultatul reevaluării poate fi:

- ajustarea dozei zilnice,
- oprirea temporară (min 6 luni) sau definitivă a tratamentului.
- Situații de oprire definitivă a tratamentului pentru promovarea creșterii:
- Vârsta osoasă 14 ani la fete și 15,5 ani la băieți sau
- Viteza de creștere sub 2,5 cm pe an sau
- Refuzul părinților, al susținătorilor legali sau al copilului peste 12 ani sau
- Complianță inadecvată sau
- Apariția de reacții adverse grave sau contraindicații ale tratamentului - pe parcursul terapiei

**Prescriptori:** medici endocrinologi și pediatri. Aceștia vor asigura supravegherea evoluției clinice a pacientului (inclusiv reacții adverse), vor efectua ajustarea dozei la modificările de greutate, vor monitoriza corectitudinea administrării și a complianței între evaluări.

#### Protocol terapeutic corespunzător poziției nr. 98, cod (H01CB05): DCI PASIREOTIDUM

##### Indicația:

Tratamentul pacienților adulți cu boala Cushing pentru care o intervenție chirurgicală nu constituie o opțiune terapeutică, sau la care intervenția chirurgicală a eșuat.

Boala Cushing este o afecțiune rară, caracterizată prin hiperkortizolism cronic, datorat unui adenom hipofizar corticotrop hipersecretant de ACTH (hormon adrenocorticotrop). Boala Cushing se asociază cu o scădere importantă a calității vieții pacienților, cu o morbiditate crescută (obezitate centrală, boală cardiovasculară și hipertensiune arterială, dislipidemie, rezistență la insulină, diabet zaharat, osteoporoză și risc crescut de fracturi osteoporotice etc.), precum și cu o mortalitate de patru ori mai mare comparativ cu populația normală.

##### I. Criterii de includere în tratamentul cu Pasireotid:

**Pacienți adulți (≥ 18 ani) cu boala Cushing activă**, în oricare din următoarele situații:

- Persistența sau recidiva bolii după intervenția chirurgicală (hipofizectomie);
- Intervenția chirurgicală nu constituie o opțiune terapeutică.

**II. Boala Cushing activă** este documentată prin:

- Simptomatologia clinică specifică (redistribuire centripetă a adipozității, hipertensiune arterială, fațes pletoric, striuri violacei, hirsutism, sindrom hemoragipar, depresie, tulburări menstruale la femei, disfuncție erectilă la bărbați, infertilitate, miopatie proximală, osteoporoză și risc de fracturi de fragilitate, modificări ale homeostatului glicemic, litiază renală etc.);

- Valori crescute ale cortisolului plasmatic/cortisolului liber urinar (cel puțin două măsurători);
- Pierderea ritmului circadian de secreție al glucocorticoizilor (verificat prin dozarea de cortizol salivar și/sau seric matinal, 8 - 9 a.m. și nocturn, ora 23:00);
- Testul de inhibiție cu Dexametazonă 1 mg overnight sau cu Dexametazonă în doză mică: 2 mg x 2 zile cu lipsa supresiei cortisolului plasmatic sub 1,8 μg/dl (50 nmol/l);
- Valori ale ACTH-ului plasmatic, recoltat matinal, ora 8 - 9 a.m., peste limita superioară a normalului;
- Testul de inhibiție cu Dexametazonă în doză mare: 8 mg x 2 zile, cu supresia cortisolului plasmatic peste 50% din valoarea inițială;
- La pacienții care au fost supuși hipofizectomiei, examen histopatologic pozitiv pentru adenomul hipofizar corticotrop, secretant de ACTH;
- În cazul în care este relevant, se pot efectua înainte de inițierea terapiei cu Pasireotidum și examene imagistice: RMN sau CT hipofizar.

**Confirmarea diagnosticului pozitiv se recomandă a fi făcută de către endocrinolog, într-un centru universitar de endocrinologie specializat.**

**III. Înaintea inițierii terapiei cu pasireotid se recomandă efectuarea următoarelor investigații suplimentare** (care vor fi utile în monitorizarea evoluției pacientului în tratament cu Pasireotidum):

- Evaluarea status-ului glicemic: glicemia a jeun și hemoglobina glicozilată (HbA1c);
- Enzimele hepatice: TGO, TGP;
- Ecografia de colecist;
- Consultul cardiologic și EKG;
- Evaluarea funcției adenohipofizare (TSH/T4 liber, GH/IGF1), în special în cazul pacienților cu boala Cushing care au fost supuși chirurgiei transsfenoidale și/sau iradierii hipofizare.

**IV. Contraindicații pentru includere în tratamentul cu Pasireotidum:**

- Pacienți cu boala Cushing care au indicație de intervenție chirurgicală;
- Pacienți cu insuficiență hepatică severă;
- Hipersensibilitate la substanța activă sau la oricare dintre excipienți.

**V. Posologie/Recomandări privind administrarea de Pasireotidum**

- Doza inițială recomandată de Pasireotidum este de 0,6 mg, administrată prin injecție subcutanată, de două ori pe zi.
- Rezolvarea reacțiilor adverse suspectate în orice moment în timpul tratamentului poate necesita o reducere temporară a dozei de Pasireotidum. Se recomandă reducerea treptată a dozei cu câte 0,3 mg, de două ori pe zi;
- Tratamentul trebuie continuat atât timp cât se observă beneficii clinice sau până la apariția unei toxicități inacceptabile;
- Pasireotidum va fi administrat subcutanat prin autoinjectare. Pacienții trebuie să primească instrucțiuni de la medic sau de la personalul medical avizat privind modul de injectare subcutanată a Pasireotidum.

**VI. Evaluarea răspunsului la tratamentul cu Pasireotidum**

**1. La două luni de la începerea administrării tratamentului cu Pasireotidum**, pacienții trebuie evaluați pentru a se identifica beneficiul terapeutic, prin:

- Examen clinic;
- Măsurarea **cortizolului urinar liber/plasmatic**. Pacienții care prezintă o reducere semnificativă a concentrațiilor de cortizol liber urinar/plasmatic trebuie să continue administrarea de Pasireotidum atâta timp cât se menține beneficiul terapeutic. Poate fi avută în vedere o creștere a dozei până la 0,9 mg, sc de două ori pe zi, în funcție de răspunsul la tratament, atâta timp cât doza de 0,6 mg a fost bine tolerată de pacient.
- Pacienții care nu au răspuns la administrarea Pasireotidum, după două luni de tratament, trebuie avuți în vedere pentru întreruperea tratamentului.

**2. Ulterior răspunsul terapeutic se va evalua la fiecare 3 luni de tratament**, prin:

- Examen clinic;
- Determinarea cortizolului liber urinar/plasmatic;
- Dozarea ACTH;
- Examene imagistice numai dacă sunt considerate relevante (RMN sau CT).

**VII. Monitorizarea posibilelor reacții adverse ale terapiei cu Pasireotidum:**

**1. Monitorizarea metabolismului glucozei:**

- Monitorizarea glicemiei à jeun și a hemoglobinei A1c în timpul tratamentului trebuie să respecte reguli stricte. La pacienții cu diabet zaharat necontrolat, terapia antidiabetică trebuie inițiată înaintea începerii tratamentului cu Pasireotid.

**Determinarea glicemiei trebuie să fie efectuată în fiecare săptămână în primele două până la trei luni de tratament cu Pasireotidum și ulterior, periodic, după cum se impune în funcție de evoluția individuală a pacienților.** Suplimentar, trebuie efectuată monitorizarea glicemiei à jeun la 4 săptămâni și a HbA1c la 3 luni de la oprirea tratamentului cu Pasireotid.

- Dacă apare hiperglicemie la un pacient tratat cu Pasireotidum, se recomandă inițierea sau ajustarea tratamentului antidiabetic. **Dacă hiperglicemia necontrolată persistă în ciuda terapiei antidiabetice adecvate, doza de Pasireotidum trebuie redusă sau tratamentul cu Pasireotidum trebuie întrerupt.**

**2. Monitorizarea funcției cardiace pentru riscul de bradicardie și a alungirii intervalului QT:**

- Pacienții cu afecțiuni cardiace și/sau factori de risc pentru bradicardie trebuie atent monitorizați;

- Repetarea periodică a EKG în timpul tratamentului cu Pasireotidum la pacienții cu risc de a dezvolta alungirea intervalului QT (insuficiența cardiacă congestivă, angina instabilă, terapie antiaritmică, hipokaliemie, hipomagneziemie etc.).

**3. Evaluarea funcției hepatice: transaminaze (ALT, AST), bilirubina, fosfataza alcalină**

- Testele hepatice trebuie efectuate după primele 2 săptămâni de tratament, apoi lunar pentru 3 luni și apoi

la 6 luni. Creșteri importante ale ALT (3 - 5 ori peste limita superioară a normalului) impun repetarea testelor săptămânal sau chiar la 48 de ore, și în cazul confirmării creșterii acestora se impune oprirea tratamentului cu Pasireotidum pentru elucidarea cauzei afectării hepatice.

**4. Riscul de litiază biliară:** ecografia de colecist trebuie repetată la 6 - 12 luni în timpul tratamentului.

**5. Monitorizarea funcției adenohipofizare:** se efectuează periodic în timpul tratamentului atunci când evoluția clinică o impune, în special în cazul pacienților cu boala Cushing care au fost supuși chirurgiei transfenoidale și/sau iradierii hipofizare.

**VIII. Criterii de întrerupere a tratamentului:**

- Progresia bolii sau pierderea răspunsului terapeutic conform criteriilor de monitorizare a eficacității;  
- Reacții adverse severe (ex. Hiperglicemie necontrolată în ciuda tuturor măsurilor terapeutice recomandate);

- Lipsa de complianță a pacientului la terapie/monitorizare a evoluției sub tratament;

- Lipsa de răspuns după două luni de tratament.

**IX. Prescriptori:** Medicii din specialitatea endocrinologie.

**Protocol terapeutic corespunzător poziției nr. 99 cod (H05AA02): DCI TERIPARATIDUM**

**I. Criterii de includere în tratamentul cu Teriparatidum**

Tratamentul cu Teriparatidum poate fi inițiat și menținut pe o perioadă de maxim 24 de luni la femei în postmenopauză sau bărbați peste 50 de ani care se încadrează în una din următoarele situații:

1. Pacienții cu **risc foarte crescut** de fractură, conform stratificării actuale a acestui risc, metoda actuală de selectare a pacienților pentru intervenția terapeutică - (vezi și Protocol terapeutic corespunzător - Osteoporoza). Aceștia prezintă cel puțin una din următoarele:

- fractură de fragilitate în ultimele 12 luni

- fracturi multiple osteoporotice

- fracturi de fragilitate la cel puțin 12 luni de la inițierea unui tratament antiresorbțiv antiosteoporotic

- fracturi de fragilitate în timp ce primesc medicamente care cauzează leziuni scheletice, cum ar fi

corticosteroizii pe termen lung

- scor T mai mic sau egal cu -3 DS (la nivelul coloanei lombare, sold total sau colul femural; treimea distală a radiusului poate fi luată în calcul în cazuri selectate, când evaluarea densitometrică a regiunilor menționate nu este posibilă sau este alterată major)

- probabilitate **foarte mare** de fractură în urma evaluării prin FRAX® (instrument de evaluare a riscului de fractură accesat pe <https://www.sheffield.ac.uk/FRAX/tool.aspx?lang=ro> sau [https://www.sheffield.ac.uk/FRAX/charts/Chart\\_RO\\_ost\\_wom\\_bmd.pdf](https://www.sheffield.ac.uk/FRAX/charts/Chart_RO_ost_wom_bmd.pdf)).

Pentru România stratificarea riscului de fractură calculat prin FRAX conform ghidului european este redat în anexa 1.

2. Pacienții cu **risc crescut** de fractură, care au primit tratament cu BP, în condițiile lipsei de răspuns la tratament antiresorbțiv.

2.1. Riscul crescut de fractură se definește conform stratificării actuale a acestui risc, metoda actuală de selectare a pacienților pentru intervenția terapeutică (vezi și Protocol terapeutic corespunzător - Osteoporoza) la pacienții care au oricare din următoarele:

- fractură de fragilitate în antecedente

- scor T mai mic sau egal cu -2,5 DS

- scor T între -1 și -2,5 DS și probabilitate **mare** de fractură prin calcularea FRAX-ului (vezi anexa 1)

2.2. Lipsa de răspuns la tratamentul antiresorbțiv este definită ca pierderea de masă osoasă de cel puțin 5% la coloana vertebrală lombară și respectiv 4% la nivelul colului femural documentată prin evaluări **seriate** DXA\*) ale densității minerale osoase (pierderi mai mari decât LSC - least significant changes - modificările minime semnificative pe situsurile scheletale respective)

\*) Examenul DXA trebuie efectuat la același aparat, la interval de un an.

3. Pacienții cu **risc crescut** de fractură la care tratamentul antiresorbțiv este contraindicat sau necesită a fi întrerupt datorită reacțiilor adverse. Pentru definiția riscului crescut de fractură vezi punctul 2.

**Anexa Nr. 1**

Categoria de vârstă (ani)	PROBABILITATE CRESCUTĂ DE FRACTURĂ BAZATĂ PE FRAX (riscul calculat pentru fractura majoră osteoporotică este mai mare sau egal cu valoarea categoriei de vârstă)	PROBABILITATE FOARTE CRESCUTĂ DE FRACTURĂ BAZATĂ PE FRAX riscul calculat pentru fractura majoră osteoporotică este mai mare sau egal cu valoarea categoriei de vârstă)
50 - 54	5,8	7
55 - 60	7,1	8,5
60 - 64	8,7	10,5
65 - 69	10	12
70 - 74	12	14,4
75 - 79	13	15,6
80 - 84	14	16,8
peste 85	12	14,4

**II. Criterii de excludere din tratamentul cu Teriparatidum**

1. Pacienți tratați cu Teriparatidum pe durata de 24 luni; se utilizează o singură dată în viață.

2. Lipsa de răspuns la tratamentul cu Teriparatidum definită prin:

- apariția unei fracturi de fragilitate după minim 12 luni de la inițierea tratamentului;

- pierderea de masă osoasă de cel puțin 5% la coloana vertebrală lombară și respectiv 4% la nivelul colului femural documentată prin evaluări **seriate** DXA\* (la același aparat, în același loc) măsurat la minim 12 luni de

la inițierea terapiei.

3. Pacienți non-complianți la tratament cu Teriparatidum (discontinuități ale terapiei nejustificate medical)

4. Pacienți cu contraindicații conform rezumatului caracteristicilor produsului (RCP), respectiv:

- copii și adolescenți (cu vârsta sub 18 ani) sau la adulți tineri cu cartilaje epifizare deschise;
- hipersensibilitate la substanța activă sau la oricare dintre excipienți;
- sarcina și alăptarea;
- hipercalcemie preexistentă;
- hiperparatiroidismul;
- insuficiență renală severă;
- boli osoase metabolice (incluzând hiperparatiroidismul și boala osoasă Paget), altele decât osteoporoza

primară sau osteoporoza indusă de tratamentul cu glucocorticoizi;

- creșteri inexplicabile ale fosfatazei alcaline;
- radioterapie scheletală anterioară sau radioterapie prin implant;
- pacienții cu tumori maligne osoase sau metastaze osoase.

### III. Medici prescriptori:

Inițierea și continuarea tratamentului se efectuează de către medicii cu specialitatea endocrinologie.

### IV. Alte recomandări:

- Pentru inițierea terapiei, medicul curant trebuie să corecteze deficitul de vitamina D posibil asociat;
- Programe de educare a populației privind boala, importanța terapiei, costurilor și necesității complianței etc.

- Trebuie minimizată factorii ce cresc riscul de cădere: deficit vizual, boli neurologice, medicație psihotropă, malnutriție, deshidratare, incontinență urinară cu micțiuni imperioase, covorașe și încălțări alunecoase, iluminare insuficientă a locuinței, obstacole pe căile de deplasare în locuință, fumatul, consumul de alcool.

### V. MONITORIZARE

a) Documente/investigații obligatorii la INIȚIEREA tratamentului:

1. Raportul complet al evaluării clinice efectuată de medicul specialist endocrinolog;
2. DXA coloană și/sau DXA șold. În condițiile imposibilității măsurării BMD la nivelul coloanei lombare și șoldului, se va efectua DXA antebraț (33% radius);
3. Imagistica - pentru documentarea diagnosticului de fractură vertebrală (radiografie simplă, morfometrie vertebrală pe scanare DXA, RMN, CT);
4. Documente medicale justificative pentru alte fracturi de fragilitate nonvertebrale;
5. Tratament anterior pentru osteoporoză dacă este cazul;
6. Examine de laborator pentru diagnosticul pozitiv de osteoporoză severă și excluderea unor cauze secundare (valori teste biochimie funcție de metoda laborator):

- fosfatază alcalină;
- calcemie;
- PTH;
- 25OH vitamina D;
- TSH, fT4;
- osteocalcina și cross-laps.

b) Reevaluare la 12, respectiv 24 luni:

1. Raport complet, care să conțină examen clinic, inclusiv chestionare calitatea vieții;
  2. Evaluare morfometrică (prin aceeași metodă ca și prima dată);
  3. DXA coloană și/sau DXA șold sau antebraț (33% radius);
  4. Evaluare biochimică:
- fosfatază alcalină;
  - calcemie;
  - 25OH vitamina D;
  - osteocalcină, cross-laps.

### NOTĂ:

• Medicul care prescrie va face evaluare periodică clinică și biochimică la 3, 6, 9 luni în funcție de caz, cu supravegherea toleranței terapiei și asigurarea complianței, pacientul trebuind să prezinte pen-urile folosite, dovadă a complianței la tratament.

- Medicul curant are obligația de a întrerupe tratamentul la pacienți dacă:
  - identifică criteriile de excludere;
  - au dezvoltat reacție adversă, eveniment ce împiedică eventuala continuare a tratamentului;
  - în caz de necomplianță a tratamentului.

### Protocol terapeutic corespunzător poziției nr. 100 cod (J001G): DCI IMUNOGLOBULINA NORMALĂ PENTRU ADMINISTRARE INTRAVASCULARĂ

**Indicații: boli neurologice degenerative/inflamator-imune**

**I. Utilizare în condiții de spitalizare de scurtă durată într-o secție de neurologie**

**Criterii de includere în tratament:**

- pacienți cu neuropatii imunologice cronice (polineuropatii inflamatorii cronice demielinizante, neuropatia motorie multifocală, neuropatiile paraproteinemice, paraneoplazice, vasculitice) - tratament de consolidare a remisiunii
- pacienți cu miopatii inflamatorii cronice (polimiozita, dermatomiozita) la pacienții cu efecte adverse sau fără beneficiu din partea terapiei cu corticosteroizi - tratament de consolidare a remisiunii
- pacienți cu miastenia gravis rapid progresivă, pentru echilibrare înainte de timectomie
- pacienți cu afecțiuni paraneoplazice ale sistemului nervos central și al encefalitei Rasmussen

**Tratament:**

Doza: 1 - 2 g/kg corp/cură

Durata curei: 2 - 5 zile

Repetiția curelor la 4 - 6 săptămâni

**II. Utilizare în condiții de spitalizare în secția de neurologie sau terapie intensivă neurologică****Criterii de includere în tratament:**

- pacienți cu poliradiculonevrita acută Guillain Barre
- pacienți cu decompensări acute ale neuropatiilor cronice demielinizante autoimune
- tratamentul acut al crizei miastenice

**Tratament:**

Doza: 2 g/kg corp/cură  
Durata curei: 5 zile

**III. Prescriptori:** medicii din unitățile sanitare prin care se derulează PNS boli rare - boli neurologice degenerative/inflamator imune

**B: Indicații: Imunodeficiențele primare****I. Criterii de includere**

Pacient 0 - 18 ani și adulți, cu unul dintre următoarele diagnostice:

1. Imunodeficiențe cu afectarea producerii de anticorpi; exemple:
  - Agamaglobulinemie
  - Imunodeficiență comună variabilă
  - Sindroame hiper IgM
  - Deficit simptomatic de subclase de IgG\*) care nu răspunde la antibioterapia profilactică
  - Deficiențe simptomatice de anticorpi specifici\*\*) care nu răspund la vaccinarea cu vaccin anti-pneumococ conjugat și nici la antibioterapia profilactică
  - Hipogamaglobulinemie tranzitorie simptomatică a micii copilării\*\*\*)
2. Imunodeficiențe combinate severe
3. Imunodeficiențe combinate
4. Imunodeficiențe sindromatice (de exemplu ataxie-telangiectazie, sindromul Wiskott-Aldrich, sindromul DiGeorge)
5. Alte imunodeficiențe primare

\*) Necesită documentarea lipsei de răspuns la vaccin polizaharidic (anti-pneumococic neconjugat, a se vedea mai jos) și/sau proteic (tetanic, difteric)

\*\*) Necesită vârsta de peste 2 ani și documentarea prin dubla dozare a anticorpilor antipneumococici serotip specifici - inițial și la 2 luni după o doză de vaccin anti-pneumococic conjugat, la ambele fiind necesară evidențierea de titruri neprotective (< 1.3 mcg/ml) la > 50% dintre serotipurii (2 - 6 ani) sau > 30% dintre serotipurii (6 - 18 ani).

\*\*\*) Durata recomandată a tratamentului este de 1 an; ulterior, dozele se vor spația (2 doze la 6 săptămâni, 2 doze la 8 săptămâni). Dacă situația o permite, tratamentul se va opri după această perioadă.

**II. Criterii de excludere a pacienților din tratament (dacă este cazul)**

Reacția anafilactică la Ig i.v. reprezintă contraindicație de administrare a aceluiași produs.

Dacă tratamentul cu Ig este totuși necesar, se va înlocui cu unul s.c. sau, dacă nu este posibil, cu un alt produs i.v.

**III. Tratament:**

- la începutul tratamentului, doza este 0.4 - 0.8 g/kgc la interval de 3 - 4 săptămâni;
- dozele ulterioare vor fi individualizate (mai mici/mai mari, mai rare/mai dese) pentru fiecare bolnav astfel încât nivelele de IgG înainte de administrare să se mențină în valori normale pentru vârstă și să fie liber de infecții.;

- doza va fi rotunjită la cel mai apropiat număr întreg de flacoane (**se va folosi întotdeauna un număr întreg de flacoane !**).

**IV. Precauții. Atenționări**

Imunoglobulina de uz intravenos se va administra doar în spital.

Pacientul trebuie să fie bine hidratat.

Se va folosi premedicație (ibuprofen, paracetamol, anihistaminice sau corticosteroizi) doar în cazuri selecționate, pe baza istoricului personal (de exemplu, istoric de cefalee, prurit sau urticarie la administrări anterioare).

Se vor respecta cu strictețe vitezele de infuzie precizate în prospect, în funcție și de toleranța pacientului.

Pacienții care au în istoric o reacție anafilactică (nu reacție transfuzională simplă cu hemoliză!) la produse din sânge, pot fi testați pentru prezența anticorpilor anti IgA înaintea începerii tratamentului cu imunoglobulina i.v. Dacă testarea nu este posibilă, se va prefera un produs cu administrare subcutanată, iar - dacă nu există această opțiune - se va alege un produs cât mai sărac în IgA, se va folosi premedicație și se va pregăti de fiecare dată trusa de urgență (adrenalină, corticosteroid, antihistaminic, soluție cristaloidă).

Administrarea de vaccinuri vii atenuate (ROR, varicelo-zosterian) trebuie amânată până la 8 - 10 luni de la încheierea tratamentului cu Ig i.v.

**V. Schimbarea terapiei**

Se va evita, pe cât posibil, schimbarea produsului, dacă acesta este eficient și nu produce efecte adverse la acel pacient.

La indicația medicului curant și dacă familia și pacientul sunt de acord, se poate trece la tratament de substituție cu imunoglobulină pe cale subcutanată.

**VI. Criterii de evaluare a eficacității terapeutice și a evoluției sub tratament**

- nivelul IgG înainte de următoarea administrare (trough level) trebuie să fie de minim 500 mg/dl pentru deficiențele pure de anticorpi și minim 800 mg/dl pentru deficiențele combinate sau la pacienții cu bronșiectazie; uneori, poate fi necesar chiar și un nivel mai mare, de exemplu la copiii cu IDP și complicații ale acestora;

- doza folosită trebuie să asigure protecție față de infecțiile severe (otite medii, pneumonii cu condensare, enterocolite invazive, meningite, septicemii, abcese) și nu față de orice infecție;  
Bronșiectaziile progresează lent, de multe ori în ciuda tratamentului cu Ig, din cauza faptului că IgG nu trece în secreții; în aceste cazuri se va asocia profilaxie antimicrobiană (de ex amoxicilină, cotrimoxazol) sau antineutrofilică (azitromicină)

**VII. Întreruperea tratamentului**

Tratamentul se întrerupe doar dacă el devine inutil (reluarea producției normale de imunoglobuline, ca

urmare a transplantului de măduvă sau celule stem sau ca urmare a tratamentului genetic).

**VIII. Prescriptori:** medicii din unitățile sanitare prin care se derulează PNS boli rare - tratamentul sindromului de imunodeficiență primară.

**Protocol terapeutic corespunzător poziției nr. 101, cod (J002N): DCI RIBAVIRINUM**

**Indicații**

Pacienții cu: nefropatii glomerulare secundare [nefropatie glomerulară membranoasă, glomerulonefrită membrano-proliferativă tip I (crioglobulinemică), glomerulonefrite proliferative extracapilare cu depozite de complexe imune) confirmate anatomo-patologic și infecție virală cu virusul hepatitei C, cu replicare activă (titruri > 100 ARN VHC copii/mL), cu eRFG > 50 mL/min.

**Tratament**

**Ținta**

Reducerea titrului sau titrului copii ARN VHC/mL cu 2 log sau nedetectabil.

**Doze**

Ribavirinum, în doze adaptate gradului deficitului funcțional renal:

Stadiul BCR	Ribavirinum
1 - 2 (eRFG > 60 mL/min)	800 - 1200 mg în două doze
3 - 4 (eRFG 15 - 59 mL/min)	400 - 800 mg (Nu este recomandată când eRFG < 50 mL/min)
5 (eRFG < 15 mL/min)	Nu este recomandată

După 3 luni se testează răspunsul la terapie: dacă răspunsul este pozitiv se continuă până la 12 luni, iar dacă este negativ, se oprește terapia anti-virală.

**Monitorizare**

Răspunsul la terapia anti-virală la 3 luni (titru copii ARN VHC)

Prescriptori: Medici în specialitatea nefrologie.

**Protocol terapeutic corespunzător poziției nr. 102, cod (J003N): DCI PEGINTERFERONUM ALFA 2B**

**Indicații**

Pacienții cu: nefropatii glomerulare secundare [nefropatie glomerulară membranoasă, glomerulonefrită membrano-proliferativă tip I (crioglobulinemică), glomerulonefrite proliferative extracapilare cu depozite de complexe imune) confirmate anatomo-patologic și infecție cu virusul hepatitei C cu replicare activă [(titruri > 100 ARN VHC copii/mL)] sau virusul hepatitei B cu replicare virală activă [AghBe pozitiv și > 10<sup>4</sup> copii VHB ADN/mL].

**Tratament**

**Ținta**

Reducerea titrului copii ARN VHC/mL cu 2 log sau nedetectabil, sau reducerea titrului copii ADN VHB/mL sub 20.000 și negativarea AghBe.

**Doze**

Peginterferonum alfa 2b, în doze adaptate gradului deficitului funcțional renal:

Stadiul BCR	Peginterferonum alfa 2b
1 - 2 (eRFG > 60 mL/min)	1,5 mcg/kg - săpt., s.c.
3 - 4 (eRFG 15 - 59 mL/min)	1 mcg/kg - săpt., s.c.
5 (eRFG < 15 mL/min)	1 mcg/kg - săpt., s.c.

În infecția cu virusul hepatitei C se testează răspunsul la terapie după 3 luni: dacă răspunsul este pozitiv se continuă până la 12 luni, iar dacă este negativ, se oprește terapia anti-virală.

În infecția cu virusul hepatitei B se testează răspunsul la terapie după 4 luni: dacă răspunsul este pozitiv se continuă până la 12 luni, iar dacă este negativ, se oprește terapia anti-virală.

**Monitorizare**

Răspunsul la terapia anti-virală (virusul hepatitei C) la 3 luni (titru copii ARN VHC).

Răspunsul la terapia anti-virală (virusul hepatitei B) inițial la 4 luni (titru copii AdN VHB), apoi la 6 luni.

Prescriptori: Medici în specialitatea nefrologie.

**Protocol terapeutic corespunzător poziției nr. 103, cod (J004N): DCI PEGINTERFERONUM ALFA 2A**

**Indicații**

Pacienții cu: nefropatii glomerulare secundare [nefropatie glomerulară membranoasă, glomerulonefrită membrano-proliferativă tip I (crioglobulinemică), glomerulonefrite proliferative extracapilare cu depozite de complexe imune) confirmate anatomo-patologic și infecție cu virusul hepatitei C cu replicare activă [(titruri > 100 ARN VHC copii/mL)] sau virusul hepatitei B cu replicare virală activă [AghBe pozitiv și > 10<sup>4</sup> copii VHB ADN/mL].

**Tratament**

**Ținta**

Reducerea titrului copii ARN VHC/mL cu 2 log sau nedetectabil, sau reducerea titrului copii ADN VHB/mL sub 20.000 și negativarea AghBe.

**Doze**

Peginterferonum alfa 2a, în doze adaptate gradului deficitului funcțional: renal:

Stadiul BCR	Doza Peginterferonum alfa 2a
1 - 2 (eRFG > 60 mL/min)	180 mcg/săpt., s.c.
3 - 4 (eRFG 15 - 59 mL/min)	135 mcg/săpt., s.c.



5 (eRFG < 15 mL/min)	135 mcg/kg - săpt., s.c.
----------------------	--------------------------

În infecția cu virusul hepatitei C se testează răspunsul la terapie după 3 luni: dacă răspunsul este pozitiv se continuă până la 12 luni, iar dacă este negativ, se oprește terapia anti-virală.

În infecția cu virusul hepatitei B se testează răspunsul la terapie după 4 luni: dacă răspunsul este pozitiv se continuă până la 12 luni, iar dacă este negativ, se oprește terapia anti-virală.

**Monitorizare**

Răspunsul la terapia anti-virală (virusul hepatitei C) la 3 luni (titru copii ARN VHC)

Răspunsul la terapia anti-virală (virusul hepatitei B) inițial la 4 luni (titru copii ADN VHB), apoi la 6 luni.

Prescriptori: Medici în specialitatea nefrologie.

**Protocol terapeutic corespunzător poziției nr. 104, cod (J005N): DCI LAMIVUDINUM****Indicații**

Pacienții cu: nefropatii glomerulare secundare [nefropatie glomerulară membranoasă, glomerulonefrită membrano-proliferativă tip I (crioglobulinemică), glomerulonefrite proliferative extracapilare cu depozite de complexe imune) confirmate anatomopatologic și infecție virală cu virusul hepatitei B, cu replicare activă [AgHbe pozitiv și > 10<sup>4</sup> copii VHB ADN/mL].

**Tratament****Ținta**

Reducerea titrului copii ADN VHB/mL sub 20.000 și negativarea AgHBe.

**Doze**

Lamivudinum, în doze adaptate gradului deficitului funcțional renal:

	eRFG (mL/min)				
	≥ 50	30 - 50	10 - 29	< 10	HD
Lamivudina	100 mg p.o. la 24 ore	100 mg inițial, apoi 50 mg, p.o. la 24 ore	100 mg inițial, apoi 25 mg, p.o. la 24 ore	35 mg inițial, apoi 15 mg, p.o. la 24 ore	35 mg inițial, apoi 10 mg, p.o. la 24 ore

După 4 luni se testează răspunsul la terapie: dacă răspunsul este pozitiv se continuă până la 12 luni la cei AgHBe pozitiv și nedefinit la cei AgHBe negativ cu monitorizare la 6 luni, iar dacă este negativ, se oprește terapia anti-virală.

**Monitorizare**

Răspunsul la terapia anti-virală inițial la 4 luni (titru copii ADN VHB), apoi la 6 luni. Apariția rezistenței impune utilizarea altui anti-viral (adefovirum, entecavirum).

Prescriptori: Medici în specialitatea nefrologie.

**Protocol terapeutic corespunzător poziției nr. 105, cod (J006N): DCI INTERFERONUM ALFA 2B****Indicații**

Pacienții cu: nefropatii glomerulare secundare [nefropatie glomerulară membranoasă, glomerulonefrită membrano-proliferativă tip I (crioglobulinemică), glomerulonefrite proliferative extracapilare cu depozite de complexe imune) confirmate anatomo-patologic și infecție cu virusul hepatitei B cu replicare virală activă [AgHbe pozitiv și > 10<sup>4</sup> copii VHB ADN/mL].

**Tratament****Ținta**

Reducerea titrului copii ADN VHB/mL sub 20.000 și negativarea AgHBe.

**Doze**

Interferonum alfa 2b, în doză de 35 milioane unități/săptămână.

În infecția cu virusul hepatitei B se testează răspunsul la terapie după 4 luni: dacă răspunsul este pozitiv se continuă până la 12 luni, iar dacă este negativ, se oprește terapia anti-virală.

**Monitorizare**

Răspunsul la terapia anti-virală (virusul hepatitei B) inițial la 4 luni (titru copii ARN VHB), apoi la 6 luni.

Prescriptori: Medici în specialitatea nefrologie.

**Protocol terapeutic corespunzător poziției nr. 106, cod (J007N): DCI INTERFERONUM ALFA 2A****Indicații**

Pacienții cu: nefropatii glomerulare secundare [nefropatie glomerulară membranoasă, glomerulonefrită membrano-proliferativă tip I (crioglobulinemică), glomerulonefrite proliferative extracapilare cu depozite de complexe imune) confirmate anatomo-patologic și infecție cu virusul hepatitei B cu replicare virală activă [AgHbe pozitiv și > 10<sup>4</sup> copii VHB ADN/mL].

**Tratament****Ținta**

Reducerea titrului copii ADN VHB/mL sub 20.000 și negativarea AgHBe.

**Doze**

Interferonum alfa (2a, 2b), în doză de 4.5 milioane unități x 3/săptămână.

În infecția cu virusul hepatitei B se testează răspunsul la terapie după 4 luni: dacă răspunsul este pozitiv se continuă până la 12 luni, iar dacă este negativ, se oprește terapia anti-virală.

**Monitorizare**

Răspunsul la terapia anti-virală (virusul hepatitei B) inițial la 4 luni (titru copii ARN VHB), apoi la 6 luni.

Prescriptori: Medici în specialitatea nefrologie.

**Protocol terapeutic corespunzător poziției nr. 107, cod (J008N): DCI ENTECAVIRUM****Indicații**

Pacienții cu nefropatii glomerulare secundare [nefropatie glomerulară membranoasă, glomerulonefrită membrano-proliferativă tip I (crioglobulinemică), glomerulonefrite proliferative extracapilare cu depozite de complexe imune) confirmate anatomopatologic și infecție virală cu virusul hepatitei B, cu replicare activă [AgHBe pozitiv și > 10<sup>4</sup> copii VHB ADN/mL].

**Tratament****Ținta**

Reducerea titrului copii ADN VHB/mL sub 20.000 și negativarea AgHBe.

**Doze**

Entecavirum, în doze adaptate gradului deficitului funcțional renal:

	eRFG (mL/min)				
	≥ 50	30 - 50	10 - 29	< 10	HD
Entecavirum	0.5 mg p.o. la 24 ore	0.25 mg p.o. la 24 ore	0.15 mg p.o. la 24 ore	0.05 mg p.o., la 24 ore	Administrare după HD
Entecavirum (la non-responsivi la lamivudina)	1 mg p.o. la 24 ore	0.5 mg p.o. la 24 ore	0.3 mg p.o. la 24 ore	0.1 mg p.o. la 24 ore	Administrare după HD

După 4 luni se testează răspunsul la terapie: dacă răspunsul este pozitiv se continuă până la 12 luni la cei AgHBe pozitiv și nedefinit la cei AgHBe negativ cu monitorizare la 6 luni, iar dacă este negativ, se oprește terapia anti-virală.

**Monitorizare**

Răspunsul la terapia anti-virală inițial la 4 luni (titru copii ARN VHB), apoi la 6 luni. Apariția rezistenței impune utilizarea altui anti-viral (adefovirum dipivoxilum).

Prescriptori: Medici în specialitatea nefrologie.

**Protocol terapeutic corespunzător poziției nr. 108, cod (J009N): DCI ADEFOVIRUM DIPIVOXILUM****Indicații**

Pacienții cu nefropatii glomerulare secundare [nefropatie glomerulară membranoasă, glomerulonefrită membrano-proliferativă tip I (crioglobulinemică), glomerulonefrite proliferative extracapilare cu depozite de complexe imune) confirmate anatomopatologic și infecție virală cu virusul hepatitei B, cu replicare activă [AgHBe pozitiv și > 10<sup>4</sup> copii VHB ADN/mL].

**Tratament****Ținta**

Reducerea titrului copii ADN VHB/mL sub 20.000 și negativarea AgHBe.

**Doze**

Adefovirum dipivoxilum, în doze adaptate gradului deficitului funcțional renal:

	eRFG (mL/min)				
	≥ 50	30 - 50	10 - 29	< 10	HD
Adefovir	10 mg p.o. la 24 ore	10 mg p.o. la 48 ore	10 mg p.o. la 72 ore	-	10 mg p.o. la 7 zile

După 3 luni se testează răspunsul la terapie: dacă răspunsul este pozitiv se continuă până la 12 luni la cei AgHBe pozitiv și nedefinit la cei AgHBe negativ cu monitorizare la 6 luni, iar dacă este negativ, se oprește terapia anti-virală.

**Monitorizare**

Răspunsul la terapia anti-virală inițial la 3 luni (titru copii ADN VHB), apoi la 6 luni. Apariția rezistenței impune utilizarea altui anti-viral (entecavirum).

Prescriptori: Medici în specialitatea nefrologie.

**Protocol terapeutic corespunzător poziției nr. 109, cod (J010D): DCI CASPOFUNGINUM****Indicații**

- sepsis cu scor Carmeli 2 sau 3
- neutropenia febrilă

**Evaluarea riscului - Carmeli**

- A. Contactul cu sectorul sanitar:

- 1) Fără contact
- 2) Contact fără proceduri invazive
- 3) Contacte repetate cu proceduri invazive

1
2
3

- B. Tratament AB:

- 1) Fără AB
- 2) Cu AB în antecedente

1
2

- C. Caracteristicile pacientului:

- 1) Tânăr - fără comorbidități
- 2) Vârstnic cu comorbidități
- 3) Pacient imunodeprimat:

1
2
3

- AIDS
- BPOC
- Cancer
- BMT

**Tratament****Schema de tratament:**

Se inițiază tratamentul cu Caspofungin și după identificarea agentului etiologic se aplică principiul dezescalării, folosind agentul antifungic cel mai activ

**Doze:**

- 70 mg IV în prima zi, apoi 50 mg/zi

**Protocol terapeutic corespunzător poziției nr. 110, cod (J012B): DCI VORICONAZOLUM**

**Indicații**

- sepsis cu scor Carmeli 2 sau 3
- neutropenia febrilă

Evaluarea riscului - Carmeli

- A. Contactul cu sectorul sanitar:

- 1) Fără contact
- 2) Contact fără proceduri invazive
- 3) Contacte repetate cu proceduri invazive

1
2
3

- B. Tratament AB:

- 1) Fără AB
- 2) Cu AB în antecedente

1
2

- C. Caracteristicile pacientului:

- 1) Tânăr - fără comorbidități
- 2) Vârstnic cu comorbidități
- 3) Pacient imunodeprimat:

1
2
3

- AIDS
- BPOC
- Cancer
- BMT

sau 3
-------

**Tratament**

**Schema de tratament:**

Se inițiază tratamentul cu voriconazol și după identificarea agentului etiologic se aplică principiul dezescaladării, folosind agentul antifungic cel mai activ

**Doze:**

- iv: 6 mg/kgc x 2/zi, în prima zi, apoi 4 mg/kgc x 2/zi în aspergiloză și infecții severe cu alte mucegaiuri. În infecțiile severe cu Candida spp: 3 mg/Kgc x 2/zi.

- oral (comprimate și suspensie):

- Gr. > 40 Kg: 400 mg, po, x 2/zi în prima zi, apoi 200 mg, po, x 2/zi
- Gr. < 40 Kg: 200 mg, po, x 2/zi în prima zi, apoi 100 mg, po, x 2/zi

**Protocol terapeutic corespunzător poziției nr. 111, cod (J01XB01): DCI COLISTIMETAT DE SODIU**

**I. INDICAȚIA TERAPEUTICĂ:** abordarea terapeutică a infecțiilor pulmonare cronice cauzate de Pseudomonas aeruginosa, la pacienții cu fibroză chistică/mucoviscidoză, cu vârsta de cel puțin 6 ani.

**II. CRITERII DE INCLUDERE ÎN TRATAMENT:**

**A. Criterii de includere:**

- infecție respiratorie cu Pseudomonas aeruginosa la un pacient cu fibroza chistica.
- vârsta peste 6 ani

**B. Criterii de excludere:**

- refuzul pacientului sau familiei de a utiliza medicamentul
- incapacitatea pacientului de a inhala corect
- prezenta efectelor adverse importante sau alergice la medicament

**III. TRATAMENT**

**Doze**

- Adulți și copii cu vârsta de cel puțin 6 ani: 2 x 1 capsulă pe zi, administrată inhalator. Intervalul dintre administrările dozei trebuie să fie cât mai apropiat de 12 ore.

Notă: Administrarea inhalatorie se face cu dispozitivul recomandat de producător

Inițierea terapiei se face astfel:

- în infecția acută/exacerbare sau primoinfecție cu Pseudomonas aeruginosa, în asociere cu antibioterapie orală, se administrează timp de 6 luni consecutive
- în infecția cronică se administrează 6 luni consecutive, după care se face control bacteriologic obligatoriu, în funcție de care se ia decizia ulterioară.

**Mod de administrare:**

Colistimetatul de sodiu este indicat doar pentru administrare inhalatorie.

- Capsulele cu colistimetatul de sodiu trebuie utilizate numai împreună cu inhalatorul de pulbere care aparține medicamentului respectiv.

- Capsulele nu trebuie să fie ingerate

- Pentru a se asigura administrarea adecvată a medicamentului, medicul prescriptor trebuie să îi arate pacientului și familiei (în cazul copiilor) cum să utilizeze corect inhalatorul, prima doză fiind administrată sub supraveghere medicală.

- Dacă sunt urmate și alte tratamente, acestea trebuie administrate în următoarea ordine:

- Mucolitice inhalatorii
- Bronhodilatatoare cu administrare inhalatorie
- Fizioterapie toracică
- Alte medicamente cu administrare inhalatorie
- Colistimetat de sodiu

**Durata** tratamentului: în primoinfecție/infecție acută se recomandă administrarea pe o perioadă de 6 luni de tratament inhalator, în infecția cronică 6 luni, cu posibilitatea prelungirii terapiei încă 3 luni dacă nu s-a obținut cultura negativă și starea clinică o împune. Tratamentul poate fi continuat atât timp cât medicul consideră că pacientul obține beneficii clinice de pe urma administrării acestuia.

**IV. PRECAUȚII ȘI ATENȚIONĂRI:**

- se recomandă precauție în administrarea la pacienții cu patologii renale, cu tulburări de auz, bronhospasm, antecedente de nefrite medicamentoase, sensibilizări cunoscute la aminoglicozide, miastenia gravis, Parkinson, porfirie

- utilizarea concomitentă a colistimetatului de sodiu cu administrare inhalatorie cu alte medicamente cu potențial nefrototoxic sau neurotoxic, ca aminoglicozidele sau cu medicamentele blocante neuromusculare, ca substanțele curariforme, trebuie evitată.

- administrarea concomitentă de colistimetat de sodiu cu macrolide, cum sunt azitromicină și

- claritromicină sau fluorochinolone, cum sunt norfloxacină și ciprofloxacina trebuie efectuată cu precauție la pacienții diagnosticați cu miastenia gravis

Sarcina

Datele provenite din utilizarea colistimetatului de sodiu cu administrare inhalatorie la femeile gravide sunt inexistente sau limitate. Colistimetatul de sodiu nu este recomandat în timpul sarcinii și la femeile aflate la vârstă fertilă care nu utilizează măsuri contraceptive.

Alăptarea

Datele fizico-chimice sugerează excreția colistimetatului de sodiu în laptele uman. Nu se poate exclude un risc pentru nou-născuți/sugari. Trebuie luată decizia fie de a întrerupe alăptarea, fie de a întrerupe/de a se abține de la tratamentul cu colistimetat de sodiu, având în vedere beneficiul alăptării pentru copil și beneficiul tratamentului pentru femeie.

EFECTE SECUNDARE POSIBILE

Bronhospasm și tuse

La inhalare pot apărea bronhospasm sau tuse. Dacă este cazul, se recomandă administrarea de beta-2-agoniști, anterior sau ulterior inhalării colistimetatului de sodiu pulbere uscată.

Hemoptizie

Hemoptizia este o complicație posibilă în fibroza chistică și este mai frecventă la adulți. Utilizarea colistimetatului de sodiu la pacienții cu hemoptizie semnificativă clinic trebuie începută sau continuată numai dacă beneficiile obținute în urma administrării tratamentului sunt considerate mai mari decât riscurile de inducere a unei noi hemoragii.

Exacerbare respiratorie acută

Dacă se dezvoltă exacerbări respiratorii acute, trebuie luată în considerare o terapie antibacteriană suplimentară, cu medicamente administrate intravenos sau oral.

Suprainfecție micotică orală

După fiecare inhalare a colistimetatului de sodiu, gura trebuie clătită cu apă, pentru reducerea riscului dezvoltării unei suprainfecții micotice orale pe durata tratamentului.

Nefrotoxicitate/neurotoxicitate

Există o absorbție transpulmonară foarte scăzută a colistimetatului după inhalare, dar se impune prudență când se administrează colistimetat de sodiu la pacienți cunoscuți ca fiind predispuși la reacții adverse nefrotoxice sau neurotoxice.

## VI. CONTRAINDICAȚII

Alergie/hipersensibilizare la substanța activă, sulfat de colistină sau polimixină B sau la oricare dintre excipienți.

## VII. MONITORIZAREA TRATAMENTULUI/CRITERII DE EVALUARE A EFICACITĂȚII TERAPEUTICE

Monitorizarea eficienței terapeutice se face la sfârșitul celor 6 luni de la inițierea medicației, prin cultura bacteriologică a sputei. În caz de persistența a infecției, se poate continua administrarea inhalatorie a colistimetatului de sodiu încă 3 luni sau se poate alterna cu alta medicație antibiotică inhalatorie.

Tratamentul se administrează pe o perioadă de 6 - 9 luni pe an. Pe toată perioada de administrare se vor monitoriza efectele secundare posibile, iar în prezența acestora, se va lua în considerare întreruperea tratamentului.

## VIII. CRITERII PENTRU ÎNTRERUPEREA TRATAMENTULUI

Întreruperea tratamentului se va face în următoarele cazuri:

- Decizia medicului de întrerupere a tratamentului în cazul intoleranței, alergiilor, ineficienței sau a apariției reacțiilor adverse severe

- Decizia de a întrerupe medicația în cazul sarcinii și alăptării, dacă acest lucru se impune

- Decizia pacientului și a părinților de a întrerupe tratamentul

## IX. MEDICI PRESCRIPTORI:

Tratamentul se inițiază de către medicii în specialitatea pneumologie pediatrică, pediatrie, pneumologie, coordonatori desemnați ai centrelor de Fibroză Chistică/Mucoviscidoză, și poate fi continuat de către medicul de familie în dozele și pe durata recomandată în scrisoarea medicală de la medicul specialist.

### **Protocol terapeutic corespunzător poziției nr. 112, cod (J02AC05): DCI ISAVUCONAZOLUM**

Isavuconazolul este un triazol de a doua generație cu activitate împotriva unui spectru larg de ciuperci importante din punct de vedere clinic. Precursorul său solubil în apă, sulfatul de isavuconazoniu, disponibil pentru administrare intravenoasă și orală, este aprobat în SUA și UE pentru tratamentul adulților cu aspergiloză invazivă și mucormicoză.

#### **INDICAȚIA TERAPEUTICĂ**

Pacienții adulți diagnosticați cu aspergiloză invazivă sau mucormicoză în condiții particulare

#### **CRITERII DE INCLUDERE ÎN TRATAMENT**

Pacienți adulți cu aspergiloza invazivă sau mucormicoza dovedită micologic și care îndeplinesc minim una din condițiile de mai jos:

- pacienți cu aspergiloză invazivă sau - mucormicoză pentru care tratamentul cu amfotericina B și Voriconazol este contraindicat

- pacienți cu aspergiloză invazivă sau - mucormicoză care nu pot tolera opțiunile terapeutice actuale din cauza toxicității crescute, sau datorită interacțiunii cu alte medicamente pe care acești pacienți le iau

- pacienți cu aspergiloză invazivă sau - mucormicoză la care terapia cu Amfotericina B sau Voriconazol a dus la eșec terapeutic bine documentat.

Aspergiloza invazivă la:

- pacienți imunocompromiși
- pacienții cu transplant alogenic de celule stem hematopoietice
- pacienții cu hemopatie malignă

**CRITERII DE EXCLUDERE**

Pacienți la care datele clinice, și biologice, microbiologice, imagistice și histopatologice nu susțin forma invazivă de aspergiloza

Pacienți cu hipersensibilitate la substanța activă sau la oricare dintre excipienții următori:

- Manitol (E421)
- Acid sulfuric

Pacienți cu sindrom de QT scurt congenital

Administrare concomitentă cu ketoconazol.

Administrare concomitentă cu o doză ridicată de ritonavir (> 200 mg la fiecare 12 ore).

Administrare concomitentă cu inductori puternici ai CYP3A4/5 precum rifampicină, rifabutină, carbamazepină, barbiturice cu durată lungă de acțiune (de exemplu fenobarbital), fenitoină și sunătoare sau cu inductori moderați ai CYP3A4/5 precum efavirenz, nafcilină și etravirină.

**EVALUAREA PRETERAPEUTICĂ**

Una dintre formele clinice de aspergiloza diagnosticate prin examinările de mai jos la:

- pacienți imunocompromiși
- pacienții cu transplant alogenic de celule stem hematopoietice
- pacienții cu hemopatie malignă

Radiografia toracică ce evidențiază opacități pulmonice cu tendință la abcedare, infiltrate alveolare, din ce în ce mai difuze.

CT torace ce descrie o cavitate ce conține în interior o masă cu "semnul luni" sau semnul Monad și la examinarea CT în dinamică, deplasarea micetomului, care "cade" în interiorul cavității la schimbarea poziției pacientului din decubit dorsal în decubit anterior.

Lavajul bronhoalveolar, puncția- biopsie cu ac fin sau toracosopia cu biopsie sunt procedurile standard pentru diagnosticarea aspergilozei pulmonare invazive prin examinare microscopică directă și însămânțare de culturi ce vor fi pozitive pentru *A. fumigatus*.

Examenul ORL ce decelează infecție a canalului auditiv cu secreții verzi, zone hiperemice cu eventuale sângerări și la examenul micologic se evidențiază *aspergillus*.

Examenul oftalmologic cu biopsia corpului vitros și culturi Gram și Giemsa pozitive. Este confirmat de apariția septurilor, hife dihotomizate la analiza lichidului vitreos.

Test PCR pozitiv.

Test imunoenzimatic de depistare a antigenului galactomannan pozitiv

**DOZA DE ADMINISTRARE**

Tratamentul se poate administra prin perfuzie intravenoasă (PEV) sau oral, dozele putând fi utilizate alternativ.

Doza de încărcare recomandată este de un flacon după reconstituire și diluare (echivalent la isavuconazol 200 mg) la fiecare 8 ore, în primele 48 de ore (în total 6 administrări), administrat prin PEV într-un interval de timp de minimum 1 oră sau administrare orală 200 mg la 8 ore, în primele 48 de ore.

Doza de întreținere recomandată este de 200 mg isavuconazol o dată pe zi, administrat fie sub forma de PEV fie oral, cu începere de la 12 până la 24 de ore după ultima doză de încărcare. Durata tratamentului trebuie stabilită pe baza răspunsului clinic.

În cazul unui tratament de lungă durată peste 6 luni trebuie evaluat cu atenție raportul beneficiu/risc

Datorită biodisponibilității orale ridicate (98%) trecerea de la administrarea intravenoasă la cea orală, respectiv de la administrarea orală la cea intravenoasă este adecvată în cazul în care aceasta are indicații clinice.

Mod de administrare la grupe speciale de pacienți

- Vârstnici ( $\geq 65$  ani) Nu este necesară ajustarea dozei la pacienții vârstnici. Cu toate acestea, experiența clinică la pacienții vârstnici este limitată.

- Copii și adolescenți Siguranța și eficacitatea Isavuconazolla copii cu vârsta sub 18 ani nu a fost încă stabilită. Nu sunt disponibile date.

- Insuficiență renală Nu este necesară ajustarea dozei la pacienții cu insuficiență renală, inclusiv cei cu boală renală stadiu terminal.

- Insuficiență hepatică Nu este necesară ajustarea dozei la pacienții cu insuficiență hepatică ușoară sau moderată (clasele ChildPugh A și B). Isavuconazolnu a fost studiat la pacienți cu insuficiență hepatică severă (clasa Child-Pugh C). Utilizarea la acești pacienți nu este recomandată, cu excepția cazului în care se consideră că beneficiul potențial depășește riscurile.

**MONITORIZAREA RĂSPUNSULUI LA TRATAMENT ȘI A TOXICITĂȚII:**

Diminuarea până la dispariția leziunilor descrise mai sus

Monitorizarea următoarelor tulburări:

- Tulburări hematologice și limfactice: Neutropenie; Trombocitopenie; Pancitopenie; Leucopenie; Anemie
- Tulburări ale sistemului imunitar- Hipersensibilitate
- Tulburări metabolice și de nutriție- Hipokaliemie; Hipomagneziemie; Hipoglicemie; Hipoalbuminemie;

Malnutriție

- Tulburări psihice - Delir - Depresie; Insomnie

- Tulburări ale sistemului nervos -Cefalee; Somnolență; Convulsii; Sincopă; Amețeală; Paretezii;

Encefalopatie; Presincopă; Neuropatie periferică; Disgeuzie; Tulburări acustice și vestibulare Vertij

- Tulburări cardiovasculare - Fibrilație atrială; Tahicardie; Bradicardie; Palpitații Flutter atrial; QT scurtat pe electrocardiogramă; Tahicardie supraventriculară; Extrasistole ventriculare; Extrasistole supraventriculare

Tulburări vasculare Tromboflebită; Colaps circulator; Hipotensiune arterială

- Tulburări respiratorii, toracice și mediastinale - Dispnee; Insuficiență respiratorie acută Bronhospasm;

Tahipnee; Hemoptizie;

- Tulburări gastro-intestinale - Diaree; Greață; Durere abdominală Dispepsie; Constipație; Distensie

abdominală

- Tulburări hepatobiliare - Valori ridicate ale testelor hepatice Hepatomegalie; Hepatită

- Valorile crescute ale testelor hepatice includ cazurile de valori crescute ale alanin aminotransferazei,

valori crescute ale aspartat aminotransferazei, valori crescute ale fosfatazei alcaline din sânge, valori crescute ale bilirubinei din sânge, valori crescute ale lactat dehidrogenazei din sânge, valori crescute ale gama-glutamilttransferazei

- Afecțiuni cutanate și ale țesutului subcutanat - Erupție cutanată tranzitorie; Prurit; Peteșii; Alopecie;
- Tulburări musculo-scheletice și ale țesutului conjunctiv - Durere lombară
- Tulburări renale și ale căilor urinare-Insuficiență renală;

#### PRESCRIPTORI

Tratamentul se inițiază de către medicii oncologi, hematologi, medicii specialiști din centrele acreditate pentru activitatea de transplant și nominalizate prin ordin al ministrului sănătății, alți medici din specialități clinice conform competențelor și poate fi continuat, pentru administrarea orală în ambulatoriu de medici din specialitățile clinice, conform competențelor sau de către medicul de familie în baza scrisorii medicale, în dozele și pe durata indicate în aceasta.

#### **Protocol terapeutic corespunzător poziției nr. 113, cod (J05AP56): DCI SOFOSBUVIRUM + VELPATASVIRUM + VOXILAPREVIRUM**

**Indicație - Pacienți adulți cu infecție cronică cu virusul hepatitic C (VHC) cu fibroză F0 - F3 + pacienți adulți cu ciroză compensată - Child - Pugh A, tratați anterior cu agenți antivirali cu acțiune directă DAA (oricare din moleculele (OMBITASVIR + PARITAPREVIR + RITONAVIR) + DASABUVIR, LEDIPASVIR + SOFOSBUVIR, ELBASVIR + GRAZOPREVIR) și fără răspuns terapeutic.**

##### 1. Criterii de includere

Pacienți adulți cu infecție cronică cu virusul hepatitic C (VHC), fără răspuns la oricare din tratamentele antivirale DAA efectuate anterior (tratament corect și complet confirmat de către medicul gastroenterolog/infecționist care a monitorizat terapia anterioară) cu o viremie VHC pozitivă (peste limita de detecție) (a se vedea criteriile de evaluare preterapeutică).

##### Comentarii:

1. Pacienții cu hepatocarcinom pot primi tratament cu condiția ca hepatocarcinomul să fi fost tratat, iar investigațiile imagistice efectuate la cel puțin 24 săptămâni să arate lipsa recurenței bolii. Medicul curant va analiza beneficiile comparativ cu riscurile în decizia sa privind inițierea tratamentului antiviral având în vedere rata mare de recidivă a bolii neoplazice și evoluția nefavorabilă.
2. Pacienții cu afecțiuni maligne extrahepatice tratați curativ, cu rata de recidivă redusă necesită și consultul și acordul medicului curant (hematolog, oncolog).
3. Pacienții cu co-infecție B - dacă pacientul îndeplinește criteriile de terapie VHB (conform protocolului LB01B CNAS/MS), se începe concomitent și tratamentul cu analogi nucleotidici/nucleozidici pentru VHB utilizându-se aceleași criterii de monitorizare, iar dacă are AgHBs pozitiv dar nu întrunește criteriile standard de tratament VHB, trebuie tratat cu analogi nucleotidici/nucleozidici în dozele standard pentru VHB pe parcursul terapiei anti VHC plus încă 12 săptămâni după finalizarea terapiei VHC
4. Pentru coinfectia VHC+HIV, tratamentul va fi recomandat și monitorizat în centrele regionale HIV.
5. Tratamentul și monitorizarea infecției VHC la pacienții post-transplant hepatic sau post-transplant de organe solide se va efectua în Centrul de transplant unde s-a efectuat transplantul/Centrul de transplant care a luat în evidență pacientul (pentru pacienții care au efectuat transplantul în afara României) în colaborare cu medicul specialist gastroenterolog/infecționist din centru, deoarece este necesară asigurarea în permanență a imunosupresiei și ajustarea dozelor de imunosupresoare.

Eficacitatea și siguranța nu au fost evaluate la pacienții post transplant hepatic. În consecință utilizarea medicamentului la această categorie se face numai după corecta evaluare a riscurilor și beneficiilor, iar medicul prescriptor și pacientul își asumă personal responsabilitatea administrării terapiei.

##### 2. Evaluarea pre-terapeutică

- a) Determinarea cantitativă a ARN-VHC (ARN VHC peste limita de detecție  $\geq 15$  UI/ml). Tratamentul este indicat indiferent de valoarea ARN VHC. Dacă viremia este mai veche de 6 luni față de momentul evaluării în vederea includerii în tratament, se recomandă repetarea viremiei VHC.
- b) Transaminazele serice (ALT, AST)
- c) Hemograma
- d) Albumina serică
- e) Bilirubina totală
- f) TP (INR) pentru fibroza F4 se calculează scorul Child-Pugh care trebuie să fie  $\leq 6$
- g) Alfa-fetoproteina; în cazul în care nivelul seric al AFP depășește 50 ng/ml, se recomandă examen CT sau IRM abdomen cu substanță de contrast i.v. pentru excluderea hepatocarcinomului
- h) Creatinina serică și clearance la creatinină
- i) Ecografia abdominală (suspiciunea de HCC impune CT și/sau RMN cu substanță de contrast)
- j) Test de sarcină (pentru femeile de vârstă fertilă)
- k) Ag HBs, Ac anti-HBc, iar în cazul în care cel puțin unul din acești parametri este pozitiv se efectuează viremia VHB

l) Ac anti citomegalovirus IGM - la pacienții cu transplant

m) Bolile asociate (pulmonare, cardiace, renale etc.) impun consultarea și evaluarea contraindicațiilor din punct de vedere al specialității respective pentru introducerea tratamentului antiviral.

n) Evaluarea și înregistrarea corectă și completă a medicamentelor utilizate de pacient în vederea evitării contraindicațiilor sau interacțiunilor medicamentoase (vezi Rezumatul Caracteristicilor Produselor sau <http://www.hepdruginteractions.org>).

##### 3. Criterii de excludere/contraindicații

- a) Pacienții adulți cu infecție cronică cu virusul hepatitic C (VHC), care au avut răspuns viral susținut (RVS) la oricare din tratamentele antivirale DAA efectuate anterior și cu o viremie VHC recentă (în ultimele 6 luni), pozitivă (peste limita de detecție)
- b) Cirozele decompensate (ascită, icter, hemoragie digestivă, encefalopatie hepatică, peritonită bacteriană spontană, sindrom hepato-renal) actual sau în antecedente, având scorul Child-Pugh  $> 6$  puncte
- c) Cancerle hepatice tratate prin rezecție, ablație, TACE la mai puțin de 6 luni de la procedură sau dacă sunt semne (CT/IRM) de activitate/recidivă post procedură.
- d) Afecțiuni maligne extrahepatice care nu beneficiază de tratament cu potențial curativ

e) Pacienți cu insuficiență renală cronică severă (e GFR < 30 ml/min/1,73 m<sup>2</sup>) sau pacienți cu insuficiență renală cronică în stadiul terminal care necesită hemodializă.

În RCP-ul produsului este specificat faptul că "nu există suficiente date legate de tratamentul pacienților cu insuficiență renală în stadiul terminal și nu a fost studiat la pacienții cu dializă cronică. Medicamentul poate fi utilizat la acești pacienți în absența altor opțiuni terapeutice". Deci această contraindicație poate fi considerată o contraindicație relativă. Medicul prescriptor și pacientul își asumă personal responsabilitatea administrării terapiei.

f) Contraindicațiile medicamentoase specifice pentru opțiunea terapeutică aleasă: Toate interacțiunile medicamentoase trebuie corect documentate prin accesarea site-ului hep-drug-interactions.com, RCP-ul produsului și listarea graficului de interacțiuni posibile.

#### 4. Tratament - posologie:

Combinatii (SOFOSBUVIR 400 mg + VELPATASVIR 100 mg + VOXILAPREVIR 100 mg) - 1 cp/zi

#### 5. Durata tratamentului:

- 12 săptămâni

#### 6. Monitorizarea tratamentului

La terminarea tratamentului:

- Transaminazele serice, Hemograma, albumina, INR.

La 12 săptămâni de la terminarea tratamentului:

- Viremia cantitativă (RVS-12): ARN VHC

Pacienții cu infecție ocultă VHB (Ac anti HBc pozitiv, AgHBs negativ) vor fi monitorizați lunar pe parcursul tratamentului cu medicamente cu acțiune antivirală directă: ALT, AST lunar. Dacă pe parcursul monitorizării se constată creșterea transaminazelor, se va repeta Ag HBs și ADN VHB. Dacă una dintre ele este pozitivă (indiferent de nivel) se începe tratamentul pentru VHB conform recomandărilor anterioare.

#### 7. Criterii de evaluare a rezultatului terapiei

a) Răspuns virusologic susținut (RVS-12):

- ARN-VHC nedetectabil la 12 săptămâni de la terminarea tratamentului.

b) Eșec terapeutic:

- ARN-VHC detectabil indiferent de nivelul de detecție la 12 săptămâni de la terminarea tratamentului.

#### 8. Prescriptori

Medicii din specialitatea gastroenterologie și medici din specialitatea boli infecțioase aflați în relații contractuale cu casele de asigurări de sănătate: București, Bihor, Brașov, Cluj, Constanța, Dolj, Galați, Iași, Mureș, Sibiu, Timiș și CASAOPSN AJ.

### **Protocol terapeutic corespunzător poziției nr. 114, cod (J05AX12): DCI DOLUTEGRAVIRUM**

**Indicație: în asociere cu alte medicamente antiretrovirale destinate tratamentului infecției cu virusul imunodeficienței umane (Human Immunodeficiency Virus-HIV) la adulți, adolescenți și copii cu vârsta peste 6 ani și greutatea de peste 15 kg**

#### I. Definiția afecțiunii

Infecția HIV/SIDA este o infecție cu virusul imunodeficienței umane, cronică, progresivă, care afectează și elimină celulele sistemului imun responsabil de apărarea nespecifică, dar mai ales specifică. În lipsa unui tratament antiviral, evoluția este spre deces prin boli infecțioase cu germeni oportuniști. Evoluția bolii grefată de infecțiile secundare reprezintă o presiune permanentă asupra sistemului de sănătate.

#### II. Stadializarea afecțiunii

Conform definiției CDC revizuite în 2003, infecția HIV/SIDA recunoaște:

- stadiul I, când limfocitele CD4 sunt > 500/ml sau procentual >= 29% și nu sunt manifestări clinice;
- stadiul II, când limfocitele CD4 sunt între 200 și 499/ml sau procentual între 14 și 28%;
- stadiul III, când limfocitele CD4 < 200/ml sau < 14% din nr. total.

Manifestările clinice pot sugera stadiul imunologic, dar nu sunt obligatorii pentru încadrarea într-unul din stadii. Terapia antivirală produce o supresie a replicării virusului, transformând infecția cronică progresivă într-o infecție cronică inactivă, eliminând numeroasele morbidități. În acest sens, în prezent se folosește o asociere de medicamente antivirale din mai multe clase, care să asigure efectul antiviral și să prevină apariția rezistenței - asociere și secvențiere conform ghidurilor naționale și internaționale. Dolutegravir aparține unei clase noi de medicamente ARV (inhibitori de integrază), fiind, cronologic, al doilea produs recomandat la noi în țară. Conform recomandărilor Organizației Mondiale a Sănătății, publicate în luna decembrie 2018, Dolutegravir este opțiunea de tratament preferată pentru toate categoriile de pacienți (1).

#### III. Criterii de includere (vârsta, sex, parametrii clinico-paraclinici etc.):

- pacienți adulți, adolescenți și copii cu vârsta peste 6 ani și greutatea de peste 15 kg, infectați cu HIV-1, fără rezistență documentată sau suspectată clinic la clasa inhibitorilor de integrază;
- naivi la terapia ARV - fără scheme anterioare de tratament;
- experimentați la terapia ARV - dar nu la clasa inhibitorilor de integrază și fără rezistență documentată la această clasă.
- experimentați la terapia ARV cu rezistență documentată sau suspectată clinic la clasa inhibitorilor de integrază.

#### Grupe speciale de pacienți

Copii și adolescenți 6 - 18 ani

Farmacocinetica dolutegravirum la pacienți infectați cu HIV-1 cu vârsta între 12 și 18 ani, expuși tratamentului cu antiretrovirale a indicat că o doză orală de 50 mg dolutegravirum o dată pe zi a condus la o expunere la dolutegravirum comparabilă cu cea observată la adulții tratați cu dolutegravirum 50 mg pe cale orală, o dată pe zi. În prezent, FDA și EMA au aprobat tablete filmate pentru utilizare pediatrică, cu doze adaptate în funcție de greutatea corporală, care pot fi administrate de la vârsta de 6 ani și greutatea de peste 15 kg (1).

Vârștnici

Analiza farmacocinetică populațională a dolutegravirum în care s-au folosit date obținute de la adulți infectați cu HIV-1 a demonstrat că nu a existat niciun efect clinic relevant din punct de vedere al vârstei asupra expunerii la dolutegravirum.

Insuficiență renală

Clearance-ul renal al substanței active nemodificate este o cale minoră de eliminare pentru dolutegravirum.

Nu este considerată necesară ajustarea dozei la pacienții cu insuficiență renală.

Dializa: dolutegravirum nu a fost studiat la pacienții care fac dializă.

Insuficiență hepatică

Dolutegravirum este metabolizat și eliminat în principal de ficat. Nu este considerată necesară ajustarea dozei la pacienții cu insuficiență hepatică ușoară până la moderată.

Sarcina

Nu sunt date despre riscul fetal la femeia HIV+ sub terapie cu dolutegravirum. Testele de laborator nu au arătat scăderea fertilității sau risc mutagen.

Sex

Analizele de farmacocinetică populațională care au folosit datele farmacocinetice cumulate din studiile de fază IIb și de fază III pentru adulți nu au evidențiat efecte clinice relevante din punct de vedere al sexului asupra expunerii dolutegravirum.

Rasă

Analizele de farmacocinetică populațională nu au evidențiat efecte clinice relevante din punct de vedere al rasei asupra expunerii dolutegravirum.

#### **IV. Tratament (doze, condițiile de scădere a dozelor, perioada de tratament)**

**Formulare:** tablete 10 mg, 25 mg, 50 mg

Doze

Doza recomandată de dolutegravirum pentru pacienți infectați cu HIV-1 este de (WHO, 2018):

• 50 mg (un comprimat) oral o dată pe zi, pentru adulți și adolescenți > 40 kg fără rezistență documentată sau suspectată clinic la clasa inhibitor de integrază

• La această categorie de pacienți, dolutegravir trebuie administrat de 2 ori pe zi când se administrează concomitent cu alte medicamente (de exemplu: efavirenz, nevirapine, tipranavir/ritonavir sau rifampicină pentru tratamentul tuberculozei)

• 50 mg (un comprimat) de 2 ori pe zi, pentru pacienții cu rezistență documentată sau suspectată clinic la clasa inhibitorilor de integrază

• 35 mg pentru copii cu greutatea între 30 și 40 kg

• 25 mg pentru copii cu greutatea între 20 și 30 kg

• 20 mg pentru copii cu greutatea între 15 și 20 kg.

Modificarea dozelor

Administrarea concomitentă cu etravirină plus inhibitorii de protează bustați (Darunavir/r; Atazanavir/r; Lopinavir/r) nu necesită ajustarea dozei de dolutegravirum. Administrarea concomitentă cu etravirină fără inhibitorii de protează bustați nu se face în doza de 50 mg/zi. (la această categorie de pacienți este necesară dublarea dozei conform RCP). Administrarea concomitentă cu Tipranavir/r; Fosamprenavir/r și Nevirapine nu se poate face în doza de 50 mg/zi (la această categorie de pacienți este necesară dublarea dozei conform RCP). Asocierea cu alte clase de medicamente impune verificarea interacțiunilor conform datelor cunoscute. Acest lucru este de altfel valabil pentru toate medicamentele antiretrovirale și nu numai.

Durata

Durata tratamentului ARV este pe toată viața, în condițiile în care se menține supresia virală ca urmare a eficienței schemei și a complianței pacientului. În condițiile apariției eșecului virusologic, conduita va fi dată de rezultatele testelor de rezistență și conform ghidurilor în vigoare.

#### **V. Monitorizarea tratamentului (parametrii clinico-paraclinici și periodicitate)**

Clinic: se impune în primele 2 săptămâni, având în vedere posibilitatea apariției sindromului de reconstrucție imună sau a reacțiilor de hipersensibilizare necunoscute.

Parametrii biochimici:

• creatinina serică și enzimele hepatice: ALT, AST, GGTP

• de verificat după 2 săptămâni de la inițierea dolutegravirum, apoi la 6 luni conform ghidurilor în vigoare.

Ambele situații nu necesită neapărat oprirea schemei în întregime a dolutegravirumului, medicul specialist fiind cel care va acționa conform practicii locale și RCP-ului produselor.

Parametrii imunologici și virusologici:

• HIV-RNA, CD4;

• la 6 luni de la inițierea schemei de tratament care conține și dolutegravirum.

Obținerea supresiei virale permite continuarea schemei respective. Lipsa unui răspuns virusologic după 9 - 12 luni de la inițierea terapiei impune reevaluarea schemei, conform ghidului național.

#### **Criterii de excludere din tratament:**

• pacienții cu hipersensibilizare cunoscută la substanța de bază sau la excipienți;

• concomitența unei suferințe hepatice cu valori TGP, TGO de 5 ori mai mari decât valorile normale;

• pacienții cu dializă, la care nu sunt date asupra nivelurilor serice de dolutegravirum.

#### **VI. Reluare tratament (condiții):**

Dolutegravirum se poate relua în schema terapeutică, dacă:

• nu a fost anterior oprit pentru alergie și/sau hipersensibilizare;

• testele de rezistență nu documentează mutații specifice care să crească FC (fold change).

#### **VII. Prescriptori:**

Medicii specialiști în boli infecțioase din centrele regionale HIV și din spitalele de boli infecțioase din țară care au dreptul de a prescrie tratament specific în conformitate cu Hotărârea Guvernului nr. 720/2008, cu modificările și completările ulterioare.

### **Protocol terapeutic corespunzător poziției nr. 115, cod (J05AX18): DCILETERMOVIRUM (forma orală)**

#### **I. Indicația terapeutică**

Letermovirum este indicat în tratamentul profilactic al reactivării infecției cu virusul citomegalic (CMV) și al bolii induse de virusul citomegalic la adulți CMV - seropozitivi [R+] la care s-a efectuat un transplant alogen de celule stem hematopoietice (TCSH).

#### **II. Criterii pentru includerea unui pacient în tratament**

1. Criterii de includere în tratament



- Adulți cu vârsta  $\geq 18$  ani CMV - seropozitivi [R+]
- Pacienții care au primit un transplant alogen de celule stem hematopoietice

## 2. Criterii de excludere:

- hipersensibilitate la substanța activă sau la oricare dintre excipienți
- femei aflate în perioada fertilă, dacă nu sunt îndeplinite toate condițiile Programului de prevenire a sarcinii

- pacienți de sex masculin care nu pot urma sau respecta măsurile contraceptive necesare
- Administrare concomitentă cu pimozidă.
- Administrare concomitentă cu alcaloizi din ergot.
- administrarea concomitentă cu dabigatran, atorvastatină, simvastatină, rosuvastatină sau pitavastatină.
- pacienții cu insuficiență hepatică severă (Clasa Child Pugh C).
- pacienții cu insuficiență hepatică moderată asociată cu insuficiență renală moderată sau severă

## III. Tratament

Tratamentul trebuie inițiat și monitorizat sub supravegherea unor medici cu experiență în transplantul de celule stem hematopoietice.

Tratamentul trebuie început după TCSH.

• Tratamentul poate să fie inițiat în ziua efectuării transplantului și nu mai târziu de 28 zile după transplant. Tratamentul profilactic cu letermovir trebuie continuat pe durata a 100 zile după transplant.

Mod de administrare:

• Tratamentul cu letermovir se administrează oral o dată pe zi, în doză de 480 mg. Comprimatele trebuie înghițite întregi și pot fi luate cu sau fără alimente. Comprimatul nu trebuie divizat, sfărâmat sau mestecat.

Durata de administrare:

- Siguranța și eficacitatea administrării letermovir pentru mai mult de 100 zile nu au fost studiate în studiile clinice.

- Profilaxia prelungită cu letermovir mai mult de 100 zile după transplant poate fi benefică la unii pacienți cu risc crescut de reactivare tardivă a infecției cu CMV.

- Administrarea profilactică de letermovir pentru mai mult de 100 zile necesită o evaluare atentă a raportului beneficiu risc.

Asociere cu alte medicamente:

- Risc de reacții adverse sau de diminuare a efectului terapeutic ca urmare a interacțiunilor cu alte medicamente

- Utilizarea letermovir concomitent cu anumite medicamente poate genera interacțiuni medicamentoase cunoscute sau potențial semnificative, unele dintre acestea putând duce la:

- posibile reacții adverse semnificative din punct de vedere clinic, cauzate de expunerea mai mare la medicamentele administrate concomitent sau la letermovir.
- scăderea semnificativă a concentrațiilor plasmatiche ale medicamentului administrat concomitent poate determina scăderea efectului terapeutic al medicamentului respectiv.

Asocierea cu Ciclosporina:

În cazul în care letermovir este administrat concomitent cu ciclosporină, doza trebuie scăzută până la 240 mg, o dată pe zi.

• Dacă administrarea ciclosporinei este inițiată după începerea tratamentului cu letermovir, următoarea doză de letermovir trebuie scăzută la 240 mg, o dată pe zi.

• Dacă se întrerupe administrarea ciclosporinei, după începerea tratamentului cu letermovir, doza următoare de letermovir trebuie crescută la 480 mg, o dată pe zi.

• Dacă administrarea ciclosporinei este întreruptă temporar, din cauza valorilor crescute ale concentrațiilor plasmatiche de ciclosporină, nu este necesară ajustarea dozei de letermovir.

## IV. Atenționări și precauții speciale pentru utilizare

Grupe speciale de pacienți

- Insuficiență hepatică - Nu este necesară ajustarea dozei de letermovir în cazurile de insuficiență hepatică ușoară (Clasa Child Pugh A) până la moderată (Clasa Child Pugh B). Letermovir nu este recomandat la pacienții cu insuficiență hepatică severă (Clasa Child Pugh C).

- Insuficiență hepatică asociată cu insuficiență renală - letermovir nu este recomandat la pacienții cu insuficiență hepatică moderată asociată cu insuficiență renală moderată sau severă.

- Insuficiență renală - Nu este recomandată ajustarea dozei de letermovir la pacienții cu insuficiență renală ușoară, moderată sau severă. Nu se pot face recomandări privind dozele la pacienții cu boală renală în stadiu terminal (BRST) care efectuează sau nu dializă. Eficacitatea și siguranța nu au fost demonstrate la pacienții cu BRST.

- Copii și adolescenți - Siguranța și eficacitatea letermovir la pacienți cu vârsta sub 18 ani nu au fost stabilite. Nu sunt disponibile date.

Interacțiuni medicamentoase

letermovir trebuie utilizat cu prudență concomitent cu medicamente care sunt substraturi ale CYP3A și al căror interval terapeutic este îngust (de exemplu, alfentanil, fentanil și chinidină), deoarece administrarea concomitentă poate determina creșterea concentrațiilor plasmatiche ale medicamentelor care sunt substraturi ale CYP3A. Se recomandă monitorizarea atentă și/sau ajustarea dozelor medicamentelor care sunt substraturi ale CYP3A administrate concomitent.

În cazul administrării concomitente cu ciclosporină, tacrolimus, sirolimus, în general este recomandată monitorizarea mai frecventă, în primele 2 săptămâni după inițierea și după oprirea tratamentului cu letermovir, precum și după schimbarea căii de administrare a letermovirului.

Letermovir este un inductor moderat al enzimelor și transportorilor. Efectul inductor poate determina scăderea concentrațiilor plasmatiche ale unora dintre medicamentele metabolizate și transportate. Ca urmare, pentru voriconazol și fenitoină, se recomandă efectuarea monitorizării acțiunilor terapeutice ale medicamentului (therapeutic drug monitoring TDM). Administrarea concomitentă cu dabigatran trebuie evitată, din cauza riscului de reducere a eficacității acestuia. Letermovir poate crește concentrațiile plasmatiche ale medicamentelor transportate de OATP1B1/3, cum sunt multe dintre statine.

Excipienți

letermovir conține lactoză monohidrat. Pacienții cu afecțiuni ereditare rare de intoleranță la galactoză, deficit de lactază (Lapp) sau sindrom de malabsorbție de glucoză-galactoză nu trebuie să utilizeze acest medicament.

**V. Criterii pentru întreruperea tratamentului**

În cazurile în care boala sau viremia ADN CMV au fost considerate semnificative clinic, profilaxia cu letermovir a fost întreruptă și s-a inițiat tratament sau terapie standard de îngrijire preventivă (pre-emptive therapy (PET)).

**VI. Prescriptori:** medicii din centrele acreditate pentru activitatea de transplant medular pe perioada internării pacientului și ulterior, pe perioada stării post transplant, de către medicul hematolog sau medicul de familie aflat în relație contractuală cu casa de asigurări de sănătate la care pacientul se află în evidență, în baza scrisorii medicale emisă de medicul specialist din aceste centre. În scrisoarea medicală se va menționa obligatoriu doza de administrare și numărul de zile de tratament cu letermovir rămase din durata recomandată de administrare de 100 zile după transplant.

**Protocol terapeutic corespunzător poziției nr. 116 cod (J06BA01): DCI IMUNOGLOBULINA UMANĂ NORMALĂ**

**Imunoglobulina umană normală de administrare subcutanată se poate injecta simplu subcutanat (IgSC) (Gammanorm\*), Cutaquig\*) sau facilitat (FSCIg) (HyQvia\*).**

\*) Produse autorizate pe piață în România până în prezent.

**DEFINIȚIA AFECȚIUNII:**

- sindroame de imunodeficiență primară:
- agamaglobulinemie și hipogamaglobulinemie congenitale
- imunodeficiență comună variabilă (IDCV)
- imunodeficiențe combinate
- deficite de subclasă IgG
- deficite anticorpice specifice

**CRITERII DE INCLUDERE ÎN TRATAMENT:**

- Terapie de substituție la adulți, adolescenți și copii (cu vârsta între 0 și 18 ani) cu sindroame de imunodeficiență primară cum sunt:

- agamaglobulinemie și hipogamaglobulinemie congenitale
- imunodeficiență comună variabilă (IDCV)
- imunodeficiențe combinate
- deficite de subclasă IgG cu infecții recurente
- deficite anticorpice specifice

**SELECȚIA PACIENȚILOR**

Orice pacient, indiferent de vârstă, diagnosticat cu imunodeficiență primară care necesită substituție cu imunoglobulină poate fi considerat candidat pentru administrarea subcutanată.

Administrarea subcutanată a imunoglobulinei este recomandată la pacienții care:

- au prezentat reacții adverse severe la administrarea intravenoasă
- au abord venos dificil
- administrarea intravasculară oferă fluctuații mari ale nivelurilor serice de imunoglobulină, și în consecință prezintă infecții frecvente și/sau necesită administrare mai frecventă
- prezintă manifestări clinice care fac dificilă deplasarea la spital
- au o profesie sau un regim de viață care nu permite prezența lunară la spital pentru administrarea intravasculară

- solicită această cale de administrare

Alegerea administrării subcutanate se face de comun acord între medicul curant cu experiență în tratamentul imunodeficiențelor primare și pacient/părintele sau tutorele legal al pacientului și numai după ce pacientul a dovedit că este eligibil pentru acest tip de tratament.

**Eligibilitatea pacientului**

Pacientul sau cel care îngrijește pacientul trebuie să fie capabil din punct de vedere fizic și psihologic să administreze imunoglobulina subcutanată (IgSC sau FSCIg).

Pentru aceasta, pacientul/îngrijitorul trebuie:

- Să înțeleagă și să respecte importanța depozitării și manipulării corecte a medicamentului
- Să înțeleagă și să respecte care este echipamentul necesar pentru transportul IgSC sau FSCIg
- Să deprindă modul de utilizare a materialelor consumabile (ace, catetere, seringi)
- Să știe să aleagă locul corect pentru administrare și să efectueze corect administrarea IgSC sau FSCIg
- Să înțeleagă corect doza care trebuie administrată
- Să respecte regulile de asepsie
- Să știe să insereze acul, să verifice prezența sângelui și ce trebuie făcut în acest caz
- Să noteze informațiile legate de administrare (doza, locul de administrare și numărul acestora, timp de administrare)
- Să înțeleagă metoda "impingerii" ca metodă alternativă în cazul în care pompa nu poate fi folosită
- Să știe ce efecte adverse pot apărea și ce trebuie făcut în cazul apariției lor
- Să înțeleagă importanța notării și raportării efectelor adverse legate de tratament
- Să revină la timp în clinică pentru evaluare și pentru a-și ridica prescripția medicală ce se va elibera prin farmacia unității sanitare prin care se derulează programul

**Contraindicații ale administrării IgSC și FSCIg**

- Anafilaxie sau reacții sistemice severe la administrarea subcutanată de imunoglobulină sau hialuronidază
- Leziuni cutanate extinse (psoriazis, eczemă)
- Trombocitopenie severă cu manifestări hemoragice
- Afectarea capacității de a înțelege
- Dexteritate manuală scăzută, tremor, scăderea capacității de prehensiune, vedere mult scăzută

**Încetarea administrării IgSC și FSCIg**

- la cererea pacientului/tutorei legale
- pacient necompliant
- evoluție nefavorabilă a bolii în ciuda administrării corecte

- reacții severe la locul de administrare
- reacție de hipersensibilitate severă la substanța activă, hialuronidază (Hyqvia) sau oricare dintre excipienți
- oricare dintre situațiile care contraindică administrarea de IgSC și FSCIg

**TRATAMENT:**

Tratamentul trebuie inițiat și monitorizat sub supravegherea unui medic cu experiență în tratamentul imunodeficienței.

Administrarea subcutanată, atât pentru IgSC cât și pentru FSCIg se inițiază în spital după ce pacientul/părintele sau tutorele legal a semnat acordul cu privire la administrarea subcutanată. Când medicul inițiator este sigur că pacientul/părintele și-a însușit tehnica de administrare subcutanată (de obicei după 4 administrări), administrarea imunoglobulinei poate fi efectuată la domiciliu. Controlul în clinică va avea loc periodic, la 3 luni sau oricând la solicitarea pacientului sau a celui care îngrijește pacientul.

**Scheme de administrare**

Doza recomandată de imunoglobulină este de 0,4 - 0,8 g/kg/lună și va fi individualizată și adaptată pentru fiecare pacient în funcție de răspunsul farmacocinetic și clinic, astfel încât pacientul să fie liber de infecții.

**A. Dacă pacientul este în tratament cu imunoglobulină de administrare intravenoasă (IgIV), este indicat ca trecerea la administrarea IgSC sau FSCIg să se inițieze după atingerea nivelelor serice optime de Ig.**

Trecerea de la administrarea intravenoasă la cea subcutanată se efectuează la 1 săptămână de la ultima administrare intravenoasă.

Doza săptămânală de IgSC sau FSCIg este identică cu 1/3 din doza de Ig administrată pe cale intravenoasă dacă aceasta se administrează la un interval de 3 săptămâni și respectiv 1/4 din doza de Ig administrată pe cale intravenoasă dacă aceasta se administrează la un interval de 4 săptămâni.

Este posibil ca în timp, doza de IgSC care asigură starea liberă de infecții a pacientului să scadă datorită administrării mai frecvente și a menținerii unor nivele plasmatiche mai constante.

**a) Preparate de imunoglobulină care se administrează subcutanat simplu (Gammanorm, Cutaquig)**

Doza lunară de imunoglobulină administrată anterior intravenos se va divide în patru și se va administra săptămânal.

**b) Preparate de imunoglobulină care se administrează subcutanat facilitat (HyQvia)**

HyQvia este disponibil ca o unitate cu două flacoane, conținând un flacon cu imunoglobulină umană normală (imunoglobulină 10% sau Ig 10%) și un flacon cu hialuronidază umană recombinantă (rHuPH20).

Hialuronidaza umană recombinantă este o formă recombinantă solubilă a hialuronidazei umane care crește permeabilitatea țesutului subcutanat prin depolimerizarea temporară a acidului hialuronic. Acidul hialuronic este un polizaharid care intră în alcătuirea matricei intercelulare a țesutului conjunctiv. Este depolimerizat prin enzima hialuronidază naturală. Spre deosebire de componentele structurale stabile ale matricei interstițiale, acidul hialuronic are un metabolism foarte rapid, cu un timp de înjumătățire de aproximativ 0,5 zile.

Hialuronidaza recombinantă umană din HyQvia acționează local. Efectele hialuronidazei sunt reversibile și permeabilitatea țesutului subcutanat este restabilită în decurs de 24 până la 48 de ore.

La fiecare infuzie, inițial se va administra subcutanat și în același loc hialuronidaza și apoi imunoglobulina.

Cantitatea de hialuronidază umană recombinantă care trebuie injectată depinde de doza de imunoglobulină care se administrează iar echivalențele dintre acestea sunt prezentate în Tabelul 1.

**Tabelul 1.**

Echivalențele între hialuronidază și imunoglobulină		
Hialuronidaza umană recombinantă	Imunoglobulina normală umană 10%	
Volum (ml)	Proteină (grame)	Volum (ml)
1,25	2,5	25
2,5	5	50
5	10	100
10	20	200
15	30	300

Imunoglobulina HyQvia se poate administra la un interval de 3 săptămâni sau 4 săptămâni. Inițierea administrării de imunoglobulină HyQvia depinde de intervalul de timp dintre administrări pentru care se optează și este prezentată în Tabelele 2 și 3.

**Tabelul 2. Inițierea administrării de Ig HyQvia pentru regimul de 3 săptămâni**

Săptămâna după ultima administrare de IgIV sau IgSC	Procentul din doza finală
Săptămâna 1	25%
Săptămâna 2	50%
Săptămâna 3	Nu se administrează
Săptămâna 4	100%

**Tabelul 3. Inițierea administrării de Ig HyQvia pentru regimul de 4 săptămâni**

Săptămâna după ultima administrare de IgIV sau IgSC	Procentul din doza finală
Săptămâna 1	25%
Săptămâna 2	50%
Săptămâna 3	Nu se administrează
Săptămâna 4	75%
Săptămâna 5	Nu se administrează
Săptămâna 6	Nu se administrează
Săptămâna 7	100%

După perioada de inițiere se continuă administrarea de HyQvia la un interval de 3 și respectiv 4 săptămâni în funcție de regimul ales.

**B. Dacă pacientul este nou-diagnosticat și optează pentru administrarea subcutanată a imunoglobulinei, aceasta se va face astfel:**

a) Preparate de imunoglobulină care se administrează subcutanat simplu (Gammanorm, Cutaquig)  
 - se administrează o doză de încărcare de 0,1 g/kg/doză 4 - 5 zile consecutiv  
 - după atingerea stării de echilibru a concentrațiilor de IgG, se administrează doze de întreținere la intervale repetate (de obicei săptămânal), pentru a atinge o doză lunară totală de aproximativ 0,4 - 0,8 g/kg (de regulă 80 până la 100 mg/kg corp)  
 - ajustarea dozelor și a intervalului dintre administrări se face în funcție de nivelul concentrației minime plasmatice și de frecvența infecțiilor.

b) Preparate de imunoglobulină care se administrează subcutanat facilitat (HyQvia)

Se va face similar cu trecerea de la administrarea intravenoasă (Tabelele 1, 2 și 3)

**C. Dacă pacientul este în tratament cu imunoglobulină de administrare subcutanată și optează pentru alt tip de imunoglobulină de administrare subcutanată, administrarea acesteia se va face astfel:**

a) Trecerea de la o IgSC simplă la o altă IgSC simplă (Gammanorm, CutaQuig)

Se administrează aceeași doză săptămânală dar se inițiază cu o viteză de administrare mai mică, cu creșterea progresivă a acesteia.

b) Trecerea de la o IgSC simplă la imunoglobulină subcutanată facilitată (HyQvia)

Se va face similar cu trecerea de la administrarea intravenoasă (Tabelele 1, 2 și 3)

În ultimul trimestru de sarcină, sunt necesare doze mai mari de Ig datorită trecerii transplacentare și creșterii în greutate a gravidei.

**Mod de administrare**

**• Calea subcutanată**

a) Preparate de imunoglobulină care se administrează subcutanat simplu (Gammanorm, Cutaquig)

- Perfuzia subcutanată se realizează cu ajutorul pompei de perfuzare  
 - doza poate fi administrată în mai multe locuri concomitent, volumul maxim per site fiind de maxim 25 ml înainte de a 10-a infuzie. După a 10-a infuzie, volumul/site poate fi crescut gradual până la maxim 35 ml/site în funcție de toleranța pacientului.

- viteză inițială de perfuzare este de 10 ml (copil) - 15 ml (adult)/oră/site

- viteză de perfuzare poate fi crescută treptat cu câte 1 - 2 ml/oră/site, la interval de trei până la patru săptămâni în funcție de toleranța pacientului. Viteza maximă de administrare, dacă este tolerată, este de 100 ml/oră pentru toate site-urile la un loc.

- viteză de administrare recomandată trebuie respectată cu strictețe.

- când se administrează doze mari, se recomandă administrarea de doze divizate, în mai multe locuri

- dimensiunea acelor folosite depinde de vârstă și de grosimea țesutului adipos, variind de la un diametru de 24 - 27 și o lungime de 4 - 6 mm pentru sugari, la un diametru de 23 - 25 și o lungime de 9 - 15 mm în cazul adulților.

b) Preparate de imunoglobulină care se administrează subcutanat facilitat (HyQvia)

Inițial se injectează hialuronidaza direct prin împingere cu ajutorul unei seringi sau cu pompa de perfuzie, pe același cateter pe care se va administra și imunoglobulina, la nivelul fiecărui site.

Apoi la un interval de 10 minute de la injectarea hialuronidazei se administrează imunoglobulina prin perfuzie subcutanată cu ajutorul pompei de perfuzare.

Viteza de administrare depinde de volumul de imunoglobulină care trebuie administrată, de numărul de locuri (site-uri) de administrare și de greutatea pacientului (Tabelele 4, 5, 6 și 7). Volumul maxim final care se poate administra într-un singur loc (site) este de 300 ml.

**Tabelul 4. Un singur loc (site) de administrare și greutate sub 40 kg**

Interval în minute	Primele 2 infuzii Viteza în ml/oră/site	Următoarele infuzii Viteza în ml/oră/site
10	5	10
10	10	20
10	20	40
10	40	80
Restul infuziei	80	160

**Tabelul 5. Un singur loc (site) de administrare și greutate peste 40 kg**

Interval în minute	Primele 2 infuzii Viteza în ml/oră/site	Următoarele infuzii Viteza în ml/oră/site
10	10	10
10	30	30
10	60	120
10	120	240
Restul infuziei	240	300

**Tabelul 6. Două locuri (site-uri) de administrare și greutate sub 40 kg**

Interval în minute	Primele 2 infuzii Viteza în ml/oră/site	Următoarele infuzii Viteza în ml/oră/site
10	10	20
10	20	40
10	40	80
10	80	160

Restul infuziei	160	320
-----------------	-----	-----

Tabelul 7. Două locuri (site-uri) de administrare și greutate peste 40 kg

Interval în minute	Primele 2 infuzii Viteza în ml/oră/site	Următoarele infuzii Viteza în ml/oră/site
10	20	20
10	60	60
10	120	240
10	240	480
Restul infuziei	300	600

#### • Calea intramusculară

- Se utilizează în cazuri excepționale, în care nu este posibilă administrarea subcutanată și numai pentru imunoglobulinele care se administrează subcutanat simplu (Gammanorm, CutaQuig);  
- Intramuscular vor fi administrate doze mai mici de imunoglobulină care nu vor asigura nivelele plasmatiche dorite de Ig

- Administrarea intramusculară se va face numai de către personal medical calificat.

#### Monitorizarea în cursul administrării (IgSC și FSCIg)

Se vor măsura și nota la fiecare administrare temperatura, pulsul, frecvența respiratorie și tensiunea arterială cel puțin:

- înainte de administrare
- la încheierea administrării
- se va observa pacientul cel puțin pentru 20 de minute după terminare.

Dacă pacientul a prezentat la o administrare anterioară o reacție adversă, monitorizarea parametrilor menționați se va face mai frecvent.

#### Locul de administrare

Pentru IgSC de administrare subcutanată simplă (Gammanorm, CutaQuig), cel mai frecvent loc de administrare a IgSC este regiunea periombilicală, la distanță de cel puțin 5 cm de ombilic. De asemenea se poate administra la nivelul coapselor sau brațelor. (Figura 1)

Nu se recomandă rotarea locului de injectare - utilizarea aceluiași loc de administrare poate să ducă la reducerea gradului de tumefacție și de roșeață care pot să apară după administrarea de IgSC.

În cursul sarcinii, se recomandă evitarea administrării la nivelul abdomenului, cel mai frecvent folosit loc de infuzie fiind coapsele.



Figura 1. Locuri de infuzie a imunoglobulinei de administrare subcutanată simplă (Gammanorm, CutaQuig)

Pentru IgSC de administrare subcutanată facilitată (HyQvia), locurile de infuzie sunt reprezentate de părțile laterale superioare și mediane ale abdomenului și zona mijlocie anterioară a coapselor (Figura 2)



Figura 2. Locuri de infuzie a imunoglobulinei de administrare subcutanată facilitată (HyQvia)

Tabelul 8. Atenționări speciale

Produs		Conținutul în sodiu
Gammanorm		60 mg/24 ml
CutaQuig		33 mg/48 ml sau 13,8 mg/20 ml
HyQvia	Hialuronidaza	4,03 mg/ml
	Imunoglobulina	0

Tabelul 9. Managementul unor probleme legate de administrarea subcutanată

<b>Reacție la locul de injectare</b> (paloare, roșeață, prurit, disconfort, tumefacție)	<ul style="list-style-type: none"> <li>- Evaluați alergiile la leucoplast - utilizați leucoplast hipoalergenic</li> <li>- Evaluați diametrul acului - alegeți un ac corespunzător volumului de infuzat</li> <li>- Evaluați lungimea acului - dacă este prea scurt infuzia se realizează intradermic</li> <li>- Evaluați locul de infuzie - poate fi prea apropiat de stratul muscular</li> <li>- Reduceți viteza de infuzie sau volumul per site</li> <li>- Evitați injectarea Ig în stratul intradermic - verificați dacă vârful acului este uscat înainte de introducerea</li> <li>- Schimbați locul de infuzie</li> <li>- Luați în considerare aplicarea locală a unei creme anestezice</li> </ul>
<b>Scurgere la locul de injectare</b>	<ul style="list-style-type: none"> <li>- Evaluați acul - asigurați-vă că este inserat corect și bine fixat</li> <li>- Evaluați locul de inserție - dacă este într-o arie supusă mișcărilor, schimbați</li> </ul>

	locul - Evalueați lungimea acului - dacă este prea scurt, schimbați lungimea acului - Evalueați volumul de infuzie - reduceți volumul per site - Evalueați viteza de infuzie - reducerea acesteia poate fi utilă
<b>Disconfort extrem datorat acului</b>	- Evalueați lungimea acului - asigurați-vă că nu este prea lung și iritant al peretelui abdominal - Asigurați-vă că acul a fost inserat "uscă", astfel încât să nu ajungă Ig în stratul intradermic - Considerați aplicarea locală a gheții sau a unei creme anestezice
<b>Timp de infuzie prea lung</b>	- Asigurați-vă că IgSC este adusă la temperatura camerei - Stabiliți volumul/site, viteza de infuzie, numărul de site-uri - Verificați echipamentul pentru infuzare, ca pompa să fie funcțională, bateria acesteia să nu fie descărcată
<b>Refluarea sângelui</b>	- Scoateți acul și inserați un ac nou într-un alt loc

**CONTRAINDICĂȚII:**

- Hipersensibilitate la substanța activă sau la oricare dintre excipienți
- Nu se administrează intravenos.
- Nu se administrează intramuscular (pentru imunoglobulinele de administrare subcutanată simplă) în caz de trombocitopenie severă sau alte tulburări ale hemostazei.

**ATENȚIONĂRI ȘI PRECAUȚII:**

- Administrarea accidentală într-un vas sanguin poate determina apariția șocului.
- Imunoglobulina umană normală nu asigură protecție împotriva hepatitei A.
- Administrarea de vaccinuri cu virusuri vii atenuate.
  - Administrarea de imunoglobulină umană normală poate diminua eficacitatea vaccinurilor cu virus viu atenuat, cum sunt vaccinurile împotriva rujeolei, rubeolei, parotiditei epidemice și varicelei, pentru o perioadă între 6 săptămâni și 3 luni.
    - După administrarea acestui medicament, trebuie să treacă un interval de 3 luni înainte de vaccinarea cu vaccinuri cu virusuri vii atenuate.
    - În cazul rujeolei, această perioadă de diminuare a eficacității vaccinului poate persista până la un an; ca urmare, la pacienții cărora li se administrează vaccin rujeolic trebuie să se verifice titrul anticorpilor.
    - Interferența cu testele serologice.
    - După administrarea de imunoglobulină umană normală, creșterea tranzitorie în sângele pacienților a diversilor anticorpi transferați pasiv poate determina rezultate fals pozitive la testările serologice (ex: determinarea numărului de reticulocite, concentrației de haptoglobină și testului Coombs).

**Copii și adolescenți**

Nu există atenționări sau precauții specifice sau suplimentare pentru copii și adolescenți.

**Fertilitatea, sarcina și alăptarea**Sarcina

Siguranța utilizării imunoglobulinelor subcutanate în timpul sarcinii nu a fost stabilită prin studii clinice controlate; Experiența clinică cu imunoglobuline sugerează că nu sunt de așteptat efecte nocive asupra evoluției sarcinii, fătului sau nou-născutului.

Alăptarea

Imunoglobulinele sunt secretate în lapte și pot contribui la protejarea nou-născutului împotriva microorganismelor patogene cu poartă de intrare la nivelul mucoaselor.

Fertilitatea

Experiența clinică privind utilizarea imunoglobulinelor arată că nu se preconizează efecte nocive asupra fertilității.

**REAȚII ADVERSE:**

Reacțiile adverse la imunoglobulina umană normală sunt rare.

Anumite reacții adverse pot apărea mai frecvent:

- în cazul pacienților cărora li se administrează pentru prima dată imunoglobulină umană normală sau,
- când medicamentul conținând imunoglobulina umană normală este schimbat sau
- când tratamentul a fost întrerupt pentru mai mult de opt săptămâni.

În cazul apariției de reacții adverse severe, administrarea perfuziei trebuie întreruptă și trebuie inițiat un tratament corespunzător.

Prevenirea potențialelor complicații:

- injectarea foarte lentă a medicamentului la început pentru a ne asigura că pacienții nu prezintă sensibilitate la imunoglobulina umană normală

- monitorizarea cu atenție a pacienților pentru orice simptom care apare în timpul administrării:

• pacienții care nu au mai fost tratați cu imunoglobulină umană normală, pacienții cărora li s-a schimbat medicamentul cu un medicament alternativ sau atunci când a trecut un interval lung de timp de la ultima administrare, trebuie monitorizați în timpul primei administrări și în prima oră după prima administrare

• toți ceilalți pacienți trebuie monitorizați timp de cel puțin 20 minute după administrare.

**Reacțiile de hipersensibilitate:**

- Reacțiile reale de hipersensibilitate sunt rare; pot apărea în cazurile foarte rare de deficit de IgA cu anticorpi anti-IgA, fiind necesar ca acești pacienți să fie tratați cu precauție.

- În cazuri rare, imunoglobulina umană normală poate determina o scădere a tensiunii arteriale cu reacție anafilactică, chiar și la pacienți care au tolerat anterior tratamentul cu imunoglobulină umană normală; suspiciunea unor reacții de tip alergic sau anafilactic (erupții, prurit, urticarie generalizată, constricție toracică, wheezing și hipotensiune arterială) impune întreruperea imediată a administrării; în caz de șoc, va fi aplicat tratamentul medical standard.

- În funcție de severitatea reacțiilor asociate și practica medicală, administrarea unei premedicații poate preveni apariția acestui tip de reacții.

Orice suspiciune de reacții alergice sau anafilactice induse de administrarea de hialuronidază umană recombinantă necesită întreruperea imediată a perfuziei și, dacă este necesar, administrarea tratamentului medical standard.

**Tromboembolism**

- Au fost observate evenimente tromboembolice arteriale și venoase (infarct miocardic, accidente vasculare cerebrale, tromboze venoase profunde și embolii pulmonare) asociate cu administrarea de imunoglobuline.

- La pacienții cu factori cunoscuți de risc pentru evenimente trombotice (vârstă înaintată, hipertensiune arterială, diabet zaharat și antecedente de maladii vasculare sau episoade trombotice, tulburări trombofilice ereditare sau dobândite, perioade prelungite de imobilizare, hipovolemie severă, maladii care cresc vâscozitatea sângelui) trebuie să fie luate măsuri de precauție.

- Pacienții trebuie informați cu privire la primele simptome ale evenimentelor tromboembolice: dispnee, dureri, edem la nivelul membrilor, semne de focalizare neurologică și dureri toracice și trebuie sfătuiți să ia imediat legătura cu medicul, în cazul apariției acestor simptome.

- Pacienții trebuie hidratați suficient, înainte de administrarea imunoglobulinelor.

În cazul apariției efectelor adverse la administrarea la domiciliu măsurile recomandate sunt indicate în Tabelul 10.

**Tabelul 10. Managementul efectelor adverse la domiciliu**

Reacție	Acțiune 1	Acțiune 2
<b>Ușoară</b> (frecvent cutanată) Tumefacție largă și roșeață la locul de inserție	Aplică gheață la locul afectat	la Paracetamol sau un antialergic dacă așa ai fost instruit Tumefacția trebuie să se rezolve în 24 - 48 h
<b>Moderată</b> Cefalee, căldură, greață, frison, prurit, durere musculară, anxietate, amețeli, iritabilitate	<b>Oprește infuzia</b> pentru 30 de minute	la Paracetamol sau un antialergic dacă așa ai fost instruit. Reîncepe administrarea după dispariția efectelor adverse.
<b>Severă</b> Durere toracică, dificultate în respirație, wheezing, prurit sever sau dacă oricare dintre simptomele ușoare sau moderate menționate anterior se agravează	<b>Oprește infuzia</b> Sună la 112 pentru a primi ajutor urgent Întinde-te sau așază-te confortabil	Sună medicul tău sau asistenta ta cât mai repede

**PRESCRIPTORI:**

Inițierea și continuarea tratamentului se face de către medicii din unitățile sanitare care derulează PROGRAMUL NAȚIONAL DE TRATAMENT PENTRU BOLI RARE, pentru sindroamele de imunodeficiență primară.

**Protocol terapeutic corespunzător poziției nr. 117, cod (L001C): DCI ACIDUM CLODRONICUM****I. INDICAȚII TERAPEUTICE:****Administrare orală:**

- Tratamentul hipercalcemiei datorate patologiei maligne,
- Tratamentul metastazelor osoase osteolitice datorate patologiei maligne

**Administrare în perfuzie i.v.:**

- Tratamentul hipercalcemiei datorate patologiei maligne,

**II. DOZE și MOD DE ADMINISTRARE:****Pentru administrare orală:**

Doza zilnică recomandată este de 1600 mg clodronat disodic/zi în priză unică.

Dacă este necesar doza se poate crește, ceea ce depășește 1600 mg fiind recomandat a se administra separat (ca o a doua doză).

Deoarece clodronatul disodic este eliminat în principal pe cale renală, trebuie utilizat cu prudență la pacienții cu insuficiență renală, se recomandă ca dozajul să fie redus după cum urmează:

Gradul de insuficiență renală	Clearance-ul creatininei ml/min	Doze
Ușoară	50 - 80 ml/min	1600 mg pe zi (nu este recomandată reducerea dozelor)
Moderată	30 - 50 ml/min	1200 mg/zi
Severă	< 30 ml/min	800 mg/zi

**Pentru administrare în perfuzie i.v.:**

- 300 mg clodronat disodic/zi diluat în 500 ml sol perfuzabilă (NaCl 0.9% sau soluție perfuzabilă de glucoză 5%), perfuzie i.v. cel puțin 2 ore câteva zile consecutive până la normalizarea calcemiei (de obicei 5 zile, nu mai mult de 7 zile).

- la pacienții cu insuficiență renală, se recomandă ca dozajul să fie redus după cum urmează:

Gradul insuficienței renale	Clearance-ul creatininei (ml/min)	Micșorarea dozei, cu (%)
Ușoară	50 - 80	25
Moderată	12 - 50	25 - 50
Severă	< 12	50

**III. CONTRAINDICAȚII:**

- Hipersensibilitatea cunoscută la bifosonați
- Hipocalcemia
- Pacienți tratați cu bifosonați la care s-a raportat osteonecroza

**IV. PRESCRIPTORI:** inițierea se face de către medicii din specialitățile oncologie medicală sau hematologie, după caz. Continuarea tratamentului se face de către medicul oncolog sau hematolog, după caz sau

pe baza scrisorii medicale de către medicii de familie desemnați.

**Protocol terapeutic corespunzător poziției nr. 118, cod (L001G): DCI MITOXANTRONUM**

Indicațiile tratamentului imunosupresor în scleroza multiplă:

- forma secundar progresivă a SM
- în cazul eșecului tratamentului imunomodulator

**MITOXANTRONUM (NOVANTRONE)** este în prezent singurul imunosupresor demonstrat și înregistrat oficial de către FDA în S.U.A. (și de către alte autorități naționale, inclusiv de către ANM din România) ca modificator al evoluției SM

**Efectele dovedite ale produsului:**

- scade frecvența puseelor și/sau invaliditatea clinică
- ameliorează aspectul IRM al leziunilor în formele foarte active de SM recurentă, SM secundar progresivă și SM progresiv-recurentă, dar cu riscul reacțiilor adverse importante

- hematologice
- cardiotoxicitate severă

(În general însă, dacă indicația terapeutică și evaluarea clinică și biologică sunt riguros realizate, MITOXANTRONUM este un medicament bine tolerat)

**Doza:**

- 12 mg/m<sup>2</sup> suprafață corporală i.v. o dată la 3 luni
- o doză maximă cumulativă de 140 mg/m<sup>2</sup> suprafață corporală
- în total 8 - 12 doze în 2 - 3 ani

**(sub monitorizarea atentă a funcției cardiace, HLG și funcției hepatice)**

Alte tratamente imunosupresoare nu au demonstrat, până în prezent, prin studii controlate, eficacitatea în sensul modificării favorabile a evoluției SM. De aceea ele pot fi folosite doar în cazuri individuale în care medicul curant își asumă responsabilitatea indicației și a supravegherii siguranței și eficacității tratamentului.

**Protocol terapeutic corespunzător poziției nr. 119, cod (L002C): DCI ACIDUM IBANDRONICUM**

**I. Indicații:**

- ACIDUM IBANDRONICUM COMPR. FILM. 50 mg.
- Prevenția afectării osoase (fracturi patologice, complicații osoase care necesită radioterapie sau intervenții chirurgicale) la pacienții cu cancer de sân și metastaze osoase.
- ACIDUM IBANDRONICUM conc. pt. sol. perf. 6 mg/6 ml.
- Prevenția afectării osoase (fracturi patologice, complicații osoase care necesită radioterapie sau intervenții chirurgicale) la pacienții cu cancer de sân și metastaze osoase.
- Tratamentul hipercalcemiei induse de tumoră cu sau fără metastaze osoase.

**II. Doze și mod de administrare:**

- 6 mg în perfuzie de 250/500 ml (NaCl 0,9% sau ser glucozat 0,5%) în 15 min.
- 50 mg p.o. zilnic.

Dozele administrate trebuie corelate cu nivelul calciului plasmatic. Administrarea se efectuează la intervale de 4 săptămâni.

La pacienții cu insuficiență renală severă (clearance al creatininei < 30 ml/min) se reduce doza la 2 mg/h în volum de 500 ml.

**III. Contraindicații:**

- Hipocalcemia;
- la pacienții tratați cu bisfosonați la care s-a raportat osteonecroză (mai ales la nivelul maxilarelor).

**IV. PRESCRIPTORI**

Inițierea se face de către medicii din specialitățile oncologie medicală sau hematologie, după caz. Continuarea tratamentului se face de către medicul oncolog sau hematolog, după caz sau pe baza scrisorii medicale de către medicii de familie desemnați.

**Protocol terapeutic corespunzător poziției nr. 120, cod (L003C): DCI FULVESTRANTUM**

**I. Indicația terapeutică**

Fulvestrantum este indicat în monoterapie în tratamentul cancerului mamar avansat loco-regional sau metastatic, cu receptori estrogenici, la femeile aflate în postmenopauză:

- fără tratament anterior cu terapie endocrină (linia 1), sau
- în caz de recidivă survenită în timpul sau după terapia antiestrogenică adjuvantă, sau în caz de evoluție sub tratament antiestrogenic (linia a 2-a sau ulterioară).

**II. Criterii de includere în tratament**

- vârstă ≥ 18 ani
- pacienți diagnosticați cu neoplasm al glandei mamare, confirmat histologic sau citologic
- stadiul III sau IV, sau boala avansată loco-regional, metastazată sau recidivată
- examen IHC - receptori pentru estrogeni prezenți (ER+)
- status post-menopauzal
- boala avansată loco-regional sau metastazată, fără tratament anterior cu terapie endocrină, sau
- dovada progresiei bolii, în oricare dintre situațiile următoare:
  - în timpul sau după hormonoterapia adjuvantă, la momentul diagnosticului recidivei loco-regionale sau a determinărilor secundare la distanță SAU
  - în timpul sau după hormonoterapia cu intenție paliativă pentru boala avansată loco-regional sau metastazată.

**III. Criterii de excludere**

- pacienți cu hipersensibilitate cunoscută la substanța activă sau la oricare dintre excipienți;
- pe perioada sarcinii și alăptării;
- insuficiență hepatică severă.

**IV. Doză și mod de administrare**



**Denumire comercială și formă de prezentare**

FULVESTRANTUM (Faslodex) - seringi preumplute ce conțin 250 mg Fulvestrantum în 5 ml soluție;

Excipienți: etanol (96%), alcool benzilic, benzoat de benzil și ulei de ricin.

**Doza recomandată la femei adulte (inclusiv vârstnice):**

Doza recomandată de Fulvestrantum este de 500 mg administrată o dată pe lună, cu o doză suplimentară de 500 mg, administrată la două săptămâni după doza inițială. Tratamentul trebuie continuat atât timp cât să existe beneficii clinice sau până când nu mai este tolerat de către pacient (efecte secundare, toxice, semnificative).

**Mod de administrare (tehnica):**

Fulvestrantum trebuie administrat ca două injecții consecutive a 5 ml prin injecție intramusculară lentă (1 - 2 minute/injecție), câte una în fiecare fesă (suprafață gluteală). Trebuie acordată atenție în cazul administrării Fulvestrantum în regiunea dorso-gluteală datorită vecinătății traiectului nervului sciatic.

**Durata tratamentului**

Tratamentul cu fulvestrantum trebuie să continue atâta timp cât pacientul prezintă beneficiu clinic sau până când tratamentul nu mai este tolerat de către pacient (toxicitate intolerabilă).

**Atenționări speciale:**

- Fulvestrantum trebuie utilizat cu prudență la pacientele cu insuficiență hepatică ușoară până la moderată.
- Fulvestrantum trebuie utilizat cu prudență la pacientele cu insuficiență renală severă (clearance al creatininei mai mic de 30 ml/min).
- Fulvestrantum trebuie utilizat cu prudență în cazul tratamentului pacientelor cu diateze hemoragice, trombocitopenie sau a celor care urmează tratament anticoagulant, datorită administrării intramusculare.
- Trebuie acordată atenție în timpul administrării, în regiunea dorso-gluteală, datorită vecinătății traiectului nervului sciatic - risc pentru sciatica, nevralgie, durere neuropată asociată cu locul de administrare.
- Riscul de apariție a evenimentelor trombo-embolice (VTE) trebuie luată în considerare atunci când Fulvestrantum este prescris pacientelor aflate în grupa de risc pentru VTE.
- Risc potențial pentru apariția osteoporoziei

**V. Monitorizarea tratamentului:**

- Examen clinic complet
- Hemoleucograma, glicemie, creatinina, uree, GOT, GPT, gamma GT, bilirubina totală, sodiu, potasiu, calciu, fosfataza alcalină, LDH, albumina serică - periodic
- Examele imagistice - radiografie pulmonară, ecografie abdominală, ex CT/RMN, elastografie glande mamare și regiuni ganglionare, mamografie, scintigrafie osoasă - periodic

**VI. Criterii pentru întreruperea tratamentului cu Fulvestrantum:**

Tratamentul va continua atât cât pacientul va prezenta beneficiu clinic și cât va tolera tratamentul.

- **Progresie clinică sau imagistică**, pe baza examenului clinic sau a explorărilor imagistice:
    - Apariția leziunilor noi
    - Progresia bolii la nivelul leziunilor țintă pre-existente
  - **Progresie clinică** (simptomatologie evidentă care atestă evoluția bolii - deteriorare simptomatică)
  - **Efecte secundare** (toxice) nerecuperate
    - **Cele mai frecvente reacții adverse (≥ 10%; foarte frecvente):** greața, creșterea valorii AST, ALT, ALP astenie, bufeuri, reacții la locul injectării, reacții de hipersensibilitate, erupții cutanate tranzitorii, artralgii și dureri musculoscheletale
    - **Reacții adverse frecvente (între 1% și < 10% incidență):** infecții ale tractului urinar, anorexie, cefalee, thromboembolism venos (VTE), vărsături, diaree, creșteri ale bilirubinei, durere de spate, reducerea numărului plachetelor sanguine, hemoragii vaginale, neuropatie periferică, sciatică
    - **Reacții adverse mai puțin frecvente (sub 1% incidență):** reacții anafilactice insuficiență hepatică, hepatita, creșterea nivelului gama-GT, hemoragie la locul injectării hematom la locul injectării nevralgie
  - **Decizia medicului**
  - **Dorința pacientului de a întrerupe tratamentul**
- Prescripători:** medici specialiști Oncologie medicală.

**Protocol terapeutic corespunzător poziției nr. 121, cod (L004C): DCI BEVACIZUMABUM****A. Cancer colorectal****I. Indicații**

- cancer colorectal (confirmat histopatologic) în stadiu metastatic (stabilit imagistic) în asociere cu chimioterapie pe bază de fluoropirimidine (indiferent de linia de tratament, inclusiv întreținere)

**II. Criterii de includere**

- cancer colorectal (confirmat histopatologic) în stadiu metastatic (stabilit imagistic) în asociere cu chimioterapie pe bază de fluoropirimidine (indiferent de linia de tratament, inclusiv întreținere)
- vârstă > 18 ani
- funcție hematologică, hepatică, renală care permit administrarea tratamentului citostatic și a inhibitorului de VEGF
- ECOG PS 0 - 2

**III. Criterii de excludere**

- intervenție chirurgicală majoră în ultima lună
- afecțiuni cardio-vasculare clinic semnificative în ultimele 6 luni (ex. infarct miocardic acut, angină pectorală severă, grefă coronariană/by-pass coronarian, ICC grad NYHA III - IV, HTA necontrolată terapeutic)
- evenimente tromboembolice arteriale care pun în pericol viața în ultimele 6 luni
- hemoragii importante/recurente în ultima lună - ulcer gastric/duodenal hemoragic
- perforație gastro-intestinală
- orice fistulă de grad 4
- tromboză venoasă profundă necontrolată terapeutic și/sau embolism pulmonar care pune în pericol viața (gradul 4)
- sindrom nefrotic
- sarcina/alăptarea
- plăgi greu vindecabile sau fracturi neconsolidate

**IV. Posologie**

- a) 5 mg/kg administrat o dată la două săptămâni sau 7,5 mg/kg administrat o dată la 3 săptămâni, în combinație cu chimioterapie;
- b) Alternativ: 10 mg/kg administrat o dată la două săptămâni sau 15 mg/kg administrat o dată la 3 săptămâni, în combinație cu chimioterapie.

**V. Monitorizare**

- monitorizare clinică și biologică conform bolii de bază și tratamentului
- răspunsul terapeutic se va evalua prin metode imagistice adecvate stadiului și localizării bolii, la 3 - 6 luni.

**VI. Criterii de întrerupere a tratamentului****a) definitivă**

- prima progresie a bolii când bevacizumab s-a inițiat în linia a doua
- a doua progresie a bolii când bevacizumab s-a inițiat în linia întâi
- perforație gastro-intestinală
- orice fistulă de grad 4
- sindrom nefrotic
- sarcina/alăptarea
- decesul pacientului
- afecțiuni cardio-vasculare clinic semnificative (ex. infarct miocardic acut, angina pectorală severă, grefă coronariană/by-pass coronarian, ICC grad NYHA III - IV, HTA necontrolată terapeutic)
- evenimente tromboembolice arteriale care pun în pericol viața
- hemoragii importante/recurente (grad 3/4)
- ulcer gastric/duodenal hemoragic
- tromboză venoasă profundă necontrolată terapeutic și/sau embolism pulmonar care pune în pericol viața (gradul 4).

**b) temporară**

- cu minim o lună înainte/după o intervenție chirurgicală majoră
- evenimente trombo-embolice venoase maxim grad 3 CTCAE

NOTĂ: tratamentul poate fi continuat până la prima, respectiv a doua progresie a bolii, sau toxicitate inacceptabilă, chiar dacă administrarea citostaticelor la care s-a asociat a fost întreruptă.

**VII. Prescriptori:** medici cu specialitatea oncologie medicală.

**B. Cancer mamar****I. Indicații:**

- în asociere cu paclitaxel pentru tratamentul de primă linie al pacienților adulți cu neoplasm mamar (confirmat histopatologic) în stadiu metastatic (stabilit imagistic)
- în asociere cu capecitabină pentru tratamentul de primă linie al pacienților adulți cu neoplasm mamar (confirmat histopatologic) în stadiu metastatic (stabilit imagistic), la care tratamentul cu alte opțiuni chimioterapice incluzând taxani sau antracicline nu este considerat adecvat.

**II. Criterii de includere:**

- în asociere cu paclitaxel pentru tratamentul de primă linie al pacienților adulți cu neoplasm mamar (confirmat histopatologic) în stadiu metastatic (stabilit imagistic)
- în asociere cu capecitabină pentru tratamentul de primă linie al pacienților adulți cu neoplasm mamar (confirmat histopatologic) în stadiu metastatic (stabilit imagistic), la care tratamentul cu alte opțiuni chimioterapice incluzând taxani sau antracicline nu este considerat adecvat.
- status HER2 negativ (IHC 0/+1 sau FISH/CISH/SISH negativ)
- vârsta > 18 ani
- funcție hematologică, hepatică, renală care permit administrarea tratamentului citostatic și a inhibitorului de VEGF
- ECOG PS 0 - 2

**III. Criterii de excludere:**

- scheme terapeutice conținând taxani și/sau antracicline, administrate ca tratament adjuvant, în ultimele 12 luni
- intervenție chirurgicală majoră în ultima lună
- afecțiuni cardio-vasculare clinic semnificative în ultimele 6 luni (ex. infarct miocardic acut, angină pectorală severă, grefă coronariană/by-pass coronarian, ICC grad NYHA III - IV, HTA necontrolată terapeutic)
- evenimente tromboembolice arteriale care pun în pericol viața în ultimele 6 luni
- hemoragii importante/recurente în ultima lună
- ulcer gastric/duodenal hemoragic
- perforație gastro-intestinală
- orice fistulă de grad 4
- tromboză venoasă profundă necontrolată terapeutic și/sau embolism pulmonar care pune în pericol viața (gradul 4)
- sindrom nefrotic
- sarcina/alăptarea
- plăgi greu vindecabile sau fracturi neconsolidate

**IV. Posologie:**

- 10 mg/kg, la 2 săptămâni
- 15 mg/kg, la 3 săptămâni

**V. Monitorizare:**

- monitorizare clinică și biologică conform bolii de bază și tratamentului
- răspunsul terapeutic se va evalua prin metode imagistice adecvate stadiului și localizării bolii, la 3 - 6 luni

**VI. Criterii de întrerupere a tratamentului****a) definitivă**

- progresia bolii
- perforație gastro-intestinală
- orice fistulă de grad 4
- sindrom nefrotic
- sarcina/alăptarea
- decesul pacientului
- afecțiuni cardio-vasculare clinic semnificative (ex. infarct miocardic acut, angina pectorală severă, grefă coronariană/by-pass coronarian, ICC grad NYHA III - IV, HTA necontrolată terapeutic)
- evenimente tromboembolice arteriale care pun în pericol viața
- hemoragii importante/recurente
- ulcer gastric/duodenal hemoragic
- tromboză venoasă profundă necontrolată terapeutic și/sau embolism pulmonar care pune în pericol viața (gradul 4)

**b) temporară**

- cu minim o lună înainte/după o intervenție chirurgicală majoră

**VII. Prescriptori:** medici cu specialitatea oncologie medicală

**C. Cancer bronho-pulmonar****I. Indicații**

- tratamentul de linia întâi (în asociere cu chimioterapie pe bază de săruri de platină până la 6 cicluri) în cancerul bronho-pulmonar non-microcelular nonscuamos, avansat inoperabil, metastatic sau recurent.
- tratamentul de menținere (monoterapie) după administrarea concomitentă cu chimioterapia de linia întâi în cancerul bronho-pulmonar non-microcelular non-scuamos, avansat inoperabil, metastatic sau recurent.

**II. Criterii de includere:**

- tratamentul de linia întâi (în asociere cu chimioterapie pe bază de săruri de platină până la 6 cicluri) în cancerul bronho-pulmonar non-microcelular non-scuamos, avansat inoperabil, metastatic sau recurent
- tratamentul de menținere (monoterapie) după administrarea concomitentă cu chimioterapia de linia întâi în cancerul bronho-pulmonar non-microcelular non-scuamos, avansat inoperabil, metastatic sau recurent
- vârsta > 18 ani
- funcție hematologică, hepatică, renală care permit administrarea tratamentului citostatic și a inhibitorului de VEGF

- ECOG PS 0 - 2

**III. Criterii de excludere:**

- intervenție chirurgicală majoră în ultima lună
- afecțiuni cardio-vasculare clinic semnificative în ultimele 6 luni (ex. infarct miocardic acut, angină pectorală severă, grefă coronariană/by-pass coronarian, ICC grad NYHA III - IV, HTA necontrolată terapeutic)
- evenimente tromboembolice arteriale care pun în pericol viața în ultimele 6 luni
- hemoragii importante/recurente în ultima lună
- ulcer gastric/duodenal hemoragic
- perforație gastro-intestinală
- orice fistulă de grad 4
- tromboză venoasă profundă necontrolată terapeutic și/sau embolism pulmonar care pune în pericol viața (gradul 4)

- sindrom nefrotic
- sarcina/alăptarea
- plăgi greu vindecabile sau fracturi neconsolidate

**IV. Posologie**

- 7,5 mg/kg sau 15 mg/kg, administrat la fiecare 3 săptămâni

**V. Monitorizare:**

- monitorizare clinică și biologică conform bolii de bază și tratamentului
- răspunsul terapeutic se va evalua prin metode imagistice adecvate stadiului și localizării bolii, la 3 - 6 luni.

**VI. Criterii de întrerupere a tratamentului****a) definitivă**

- progresia bolii
- perforație gastro-intestinală
- orice fistulă de grad 4
- sindrom nefrotic
- sarcina/alăptarea
- decesul pacientului
- afecțiuni cardio-vasculare clinic semnificative (ex. infarct miocardic acut, angina pectorală severă, grefă coronariană/by-pass coronarian, ICC grad NYHA III - IV, HTA necontrolată terapeutic)
- evenimente tromboembolice arteriale care pun în pericol viața
- hemoragii importante/recurente
- ulcer gastric/duodenal hemoragic
- tromboză venoasă profundă necontrolată terapeutic și/sau embolism pulmonar care pune în pericol viața (gradul 4)

**b) temporară**

- cu minim o lună înainte/după o intervenție chirurgicală majoră

**VII. Prescriptori:** medici cu specialitatea oncologie medicală

**D. Cancer renal****I. Indicații**

- cancer renal (confirmat histopatologic) local avansat chirurgical nerezecabil sau recidivat chirurgical nerezecabil sau în stadiu metastatic (stabilit imagistic), cu criterii de prognostic bun sau intermediar, ca tratament de linia I în asociere cu interferon alfa-2b

**II. Criterii de includere**

- cancer renal (confirmat histopatologic) local avansat chirurgical nerezecabil sau recidivat chirurgical nerezecabil sau în stadiu metastatic (stabilit imagistic), cu criterii de prognostic bun sau intermediar, ca tratament de linia I în asociere cu interferon alfa-2b
- vârsta > 18 ani
- funcție hematologică, hepatică, renală care permit administrarea tratamentului citostatic și a inhibitorului de VEGF
- ECOG PS 0 - 2

**III. Criterii de excludere:**

- intervenție chirurgicală majoră în ultima lună
- afecțiuni cardio-vasculare clinic semnificative în ultimele 6 luni (ex. infarct miocardic acut, angină pectorală severă, grefă coronariană/by-pass coronarian, ICC grad NYHA III - IV, HTA necontrolată terapeutic)
- evenimente tromboembolice arteriale care pun în pericol viața în ultimele 6 luni
- hemoragii importante/recurente în ultima lună
- ulcer gastric/duodenal hemoragic
- perforație gastro-intestinală
- orice fistulă de grad 4
- tromboză venoasă profundă necontrolată terapeutic și/sau embolism pulmonar care pune în pericol viața (gradul 4)
- sindrom nefrotic
- sarcina/alăptarea
- plăgi greu vindecabile sau fracturi neconsolidate

**IV. Posologie**

- 10 mg/kg, o dată la 2 săptămâni

NOTĂ: Administrarea se poate continua până la progresia bolii chiar dacă administrarea de interferon a fost întreruptă.

**V. Monitorizare:**

- monitorizare clinică și biologică conform bolii de bază și tratamentului
- răspunsul terapeutic se va evalua prin metode imagistice adecvate stadiului și localizării bolii, la 3 - 6 luni.

**VI. Criterii de întrerupere a tratamentului****a) definitivă**

- progresia bolii
- perforație gastro-intestinală
- orice fistulă de grad 4
- sindrom nefrotic
- sarcina/alăptarea
- decesul pacientului
- afecțiuni cardio-vasculare clinic semnificative în ultimele 6 luni (ex. infarct miocardic acut, angină pectorală severă, grefă coronariană/by-pass coronarian, ICC grad NYHA III - IV, HTA necontrolată terapeutic)
- evenimente tromboembolice arteriale care pun în pericol viața în ultimele 6 luni
- hemoragii importante/recurente
- ulcer gastric/duodenal hemoragic
- tromboză venoasă profundă necontrolată terapeutic și/sau embolism pulmonar care pune în pericol viața (gradul 4)

**b) temporară**

- intervenție chirurgicală majoră

**VII. Prescriptori:** medici cu specialitatea oncologie medicală**E. Neoplasm ovarian epitelial****I. Indicații**

- Neoplasm ovarian epitelial (stadiile FIGO - IIIB, IIIC și IV), al trompelor uterine sau neoplasm peritoneal primar în stadii avansate

**II. Criterii de includere**

- Bevacizumab**, în asociere cu carboplatin și paclitaxel ca tratament de **primă linie în neoplasmul ovarian epitelial (stadiile FIGO - IIIB, IIIC și IV)**, al trompelor uterine sau cu neoplasm peritoneal primar în stadii avansate
- Bevacizumab**, în asociere cu carboplatin și gemcitabină sau în asociere cu carboplatin și paclitaxel, la **prima recidivă de neoplasm ovarian epitelial**, neoplasm al trompelor uterine sau neoplasm peritoneal primar, sensibile la chimioterapia cu săruri de platină, cărora nu li s-a administrat anterior tratament cu bevacizumab sau alți inhibitori ai factorului de creștere a endoteliului vascular (FCEV) sau terapie țintă asupra receptorului FCEV.

c. **Bevacizumab**, în asociere cu paclitaxel, topotecan sau doxorubicină lipozomală în **neoplasmul ovarian epitelial**, neoplasmul trompelor uterine sau neoplasmul peritoneal primar, recurent, rezistent la chimioterapia cu săruri de platină, cărora nu li s-au administrat mai mult de două scheme chimioterapice și care nu au fost tratate anterior cu bevacizumab sau cu alți inhibitori ai FCEV sau cu terapie țintă asupra receptorului FCEV.

**Aceste indicații se codifică la prescriere, indiferent de indicație, prin codul 130 (conform clasificării internaționale a bolii revizia a 10-a, varianta 999 coduri de boală)**

- Pacienți cu vârstă adultă (vârstă peste 18 ani)
- Status de performanță ECOG 0 - 2
- Diagnostic de neoplasm ovarian epitelial, al trompelor uterine sau neoplasm peritoneal primar în stadii avansate, conform definițiilor expuse mai sus
- Valori ale analizelor de laborator care, în opinia medicului curant, sunt în limite ce permit administrarea

tratamentului chimioterapic antineoplazic și a bevacizumab.

### III. Criterii de excludere:

- Neoplazii ovariene, tubare sau peritoneale non-epiteliale sau borderline
- Intervenție chirurgicală majoră în ultimele 28 de zile
- Evenimente tromboembolice semnificative clinic în ultimele 6 luni anterior inițierii tratamentului cu Bevacizumab
- Sarcină/alăptare
- Hipersensibilitate cunoscută la substanța activă
- Metastaze cerebrale simptomatice, netratate anterior (contraindicație relativă, exclusiv la aprecierea medicului curant)
- Hipertensiune arterială necontrolată (contraindicație relativă, exclusiv la aprecierea medicului curant)
- Fistule, perforații, ulcere nevindecate preexistente (contraindicație relativă, exclusiv la aprecierea medicului curant)
- Proteinurie > 1+ (dipstick) sau > 1 g/24 ore (contraindicație relativă, exclusiv la aprecierea medicului curant)
- Alte afecțiuni concomitente, care în opinia medicului curant, contraindică tratamentul cu Bevacizumab

### IV. Posologie

- Tratamentul de primă linie: Bevacizumab se administrează în asociere cu carboplatin și paclitaxel, până la 6 cicluri, urmate de administrarea Bevacizumab, ca monoterapie, până la: **progresia bolii/pentru o perioadă de maximum 15 luni/toxicitate inacceptabilă** (oricare dintre acestea apare mai întâi). Doza recomandată de Bevacizumab este de **15 mg/kgc**, la interval de 3 săptămâni.
- Tratamentul bolii recurente, sensibilă la chimioterapia cu săruri de platină: Bevacizumab este administrat în asociere cu carboplatină și gemcitabină, până la 6 - 10 cicluri, sau în asociere cu carboplatin și paclitaxel, până la 6 - 8 cicluri, urmate de administrarea de Bevacizumab, ca monoterapie, până la **progresia bolii/toxicitate inacceptabilă** (oricare dintre acestea apare mai întâi). Doza recomandată de Bevacizumab este de **15 mg/kgc**, la interval de 3 săptămâni.
- Tratamentul bolii recurente, rezistentă la chimioterapia cu săruri de platină: Bevacizumab este administrat în asociere cu unul din următoarele medicamente: paclitaxel (administrat săptămânal), topotecan (administrat la 3 săptămâni) sau doxorubicină lipozomală (administrată la 4 săptămâni). În asociere cu paclitaxel sau doxorubicina lipozomală, doza recomandată de Bevacizumab este de **10 mg/kgc**, la interval de 2 săptămâni. Atunci când Bevacizumab este administrat în asociere cu topotecan (administrat în zilele 1 - 5, o dată la interval de 3 săptămâni) doza recomandată de Bevacizumab este de **15 mg/kgc**, la interval de 3 săptămâni. Este recomandată continuarea tratamentului până la **progresia bolii/toxicitate inacceptabilă** (oricare dintre acestea apare mai întâi).

### V. Monitorizare:

- progresia bolii se va confirma imagistic sau prin creșterea markerului seric CA 125 asociat cu deteriorare clinică (simptomatică).
- se recomandă monitorizarea tensiunii arteriale și a proteinuriei
- reluarea tratamentului cu Bevacizumab se poate face după diminuarea sau remiterea efectelor adverse recuperabile

### VI. Criterii de întrerupere a tratamentului

#### a) definitivă

- progresia bolii sau încheierea duratei de tratament prevăzută de protocol pentru indicația de prima linie (vezi mai sus - punctul IV, subpunctul a)
- perforație gastro-intestinală
- orice fistulă de grad 4
- sindrom nefrotic
- sarcina/alăptarea
- decesul pacientului
- afecțiuni cardio-vasculare clinic semnificative în ultimele 6 luni (ex. infarct miocardic acut, angină pectorală severă, grefă coronariană/by-pass coronarian, ICC grad NYHA III - IV, HTA necontrolată terapeutic)
- evenimente tromboembolice arteriale care pun în pericol viața în ultimele 6 luni
- hemoragii importante/recurente
- ulcer gastric/duodenal hemoragic
- tromboză venoasă profundă necontrolată terapeutic și/sau embolism pulmonar care pune în pericol viața (gradul 4)

#### b) temporară

- intervenție chirurgicală majoră

### VII. Prescriptori: medici cu specialitatea oncologie medicală

### F. Carcinom de col uterin persistent, recurent sau metastazat

#### I. Indicații

- Carcinom de col uterin persistent, recurent sau metastazat

#### II. Criterii de includere

- Bevacizumab administrat în asociere cu paclitaxel și cisplatină** este indicat pentru tratamentul pacientelor adulte cu **carcinom de col uterin persistent, recurent sau metastazat**.
- Paciente cu vârstă adultă (vârstă peste 18 ani)
- Status de performanță ECOG 0 - 2
- Diagnostic de neoplasm de col uterin persistent, recurent sau metastazat
- Valori ale analizelor de laborator care, în opinia medicului curant, sunt în limite ce permit administrarea tratamentului chimioterapic antineoplazic și a bevacizumab.

### III. Criterii de excludere:

- Intervenție chirurgicală majoră în ultimele 28 de zile
- Evenimente tromboembolice semnificative clinic în ultimele 6 luni anterior inițierii tratamentului cu Bevacizumab
- Sarcină/alăptare

- d. Hipersensibilitate cunoscută la substanța activă
- e. Metastaze cerebrale simptomatice, netratate anterior (contraindicație relativă, exclusiv la aprecierea medicului curant)
- f. Hipertensiune arterială necontrolată (contraindicație relativă, exclusiv la aprecierea medicului curant)
- g. Fistule, perforații, ulcere nevindecate preexistente (contraindicație relativă, exclusiv la aprecierea medicului curant)
- h. Proteiurie > 1+ (dipstick) sau > 1 g/24 ore (contraindicație relativă, exclusiv la aprecierea medicului curant)
- i. Alte afecțiuni concomitente, care, în opinia medicului curant, contraindică tratamentul cu Bevacizumab

**IV. Posologie**

- a. Bevacizumab este administrat în asociere cu paclitaxel și cisplatină;
- b. Doza recomandată de bevacizumab este de **15 mg/kgc**, administrată o dată la interval de 3 săptămâni, sub formă de perfuzie intravenoasă.
- c. Este recomandată continuarea tratamentului până la **progresia bolii/toxicitate inacceptabilă** (oricare dintre acestea apare mai întâi).

**V. Monitorizare**

- a. monitorizarea clinică și biologică conform bolii de bază și tratamentului
- b. se recomandă monitorizarea tensiunii arteriale și a proteiuriei
- c. reluarea tratamentului cu Bevacizumab se poate face după diminuarea sau remiterea efectelor adverse recuperabile

**VI. Criterii de întrerupere a tratamentului****a) definitivă**

- perforație gastro-intestinală
- fistulă traheoesofagiană sau orice fistulă de grad 4
- sindrom nefrotic
- sarcina/alăptarea
- decesul pacientului
- afecțiuni cardio-vasculare clinic semnificative în ultimele 6 luni (ex. infarct miocardic acut, angină pectorală severă, grefă coronariană/by-pass coronarian, ICC grad NYHA III - IV, HTA necontrolată terapeutic)
- evenimente tromboembolice arteriale care pun în pericol viața în ultimele 6 luni
- hemoragii importante/recurente
- ulcer gastric/duodenal hemoragic
- tromboză venoasă profundă necontrolată terapeutic și/sau embolism pulmonar care pune în pericol viața (gradul 4).

**b) temporară**

- intervenție chirurgicală majoră

**VII. Prescriptori:** medici cu specialitatea oncologie medicală.

**Protocol terapeutic corespunzător poziției nr. 122, cod (L005C): DCI ACIDUM PAMIDRONICUM****A. ONCOLOGIE****I. Indicații:**

- Metastaze osoase consecutive cancerului de sân.
- Tratament de întreținere în hipercalcemia din cancerule refractare la terapia antineoplazică.
- Mielomul multiplu.

**II. Doze și mod de administrare:**

- 60 - 90 mg. în perfuzie de 250/500 ml (NaCl 0,9% sau ser glucozat 0,5%) în 2 - 4 ore.
- Dozele administrate trebuie corelate cu nivelul calciului plasmatic. Administrarea se efectuează la intervale de 4 săptămâni.
- Nu este indicată la pacienții cu insuficiență renală severă (clearance al creatininei < 30 ml/min).

**III. Contraindicații:**

- Hipocalcemia;
- la pacienții tratați cu bisfosonați la care s-a raportat osteonecroză (mai ales la nivelul maxilarelor).

**IV. Prescriptori:** medici din specialitatea oncologie medicală; hematologie.

**B. OSTEOGENEZA IMPERFECTĂ****I. Definiția afecțiunii**

- Osteogeneza imperfectă este o boală genetică care apare în statisticele mondiale cu o incidență de 2 cazuri la 20,000 de noi născuți vii.
- În România nu există o statistică privind incidența acestei boli, dar din datele existente în Clinicile de Ortopedie numărul cazurilor noi pe an este în jur de 50. Poate corelația cu statisticile Clinicilor de Pediatrie să reflecte date mai apropiate de realitate.

**II. Stadializarea afecțiunii**

În literatură sunt descrise VIII tipuri de osteogeneza imperfectă, de diferite gravități, de la forme inaparente clinic la forme letale în mica copilărie. Aceste diferite tipuri au în comun o alterare a calității sau/și cantității de colagen de tip I, cu scăderea importantă a mineralizării osoase și predispoziție la fracturi multiple.

**III. Tratamentul** este complex și de preferință multidisciplinar (pediatru, ortoped, recuperator) și își propune:

- să crească rezistența mecanică a oaselor,
- să prevină apariția fracturilor,
- să vindece fracturile existente și să corijeze diformitățile osoase,
- să mențină mobilitatea.

Mijloacele terapeutice sunt:

- fizioterapia, care își propune să întărească musculatura și să îmbunătățească mobilitatea, prin mijloace blânde, micșorând riscul de fractură;
- ortezarea, cu atele, cârje, etc ca și modificarea mediului în care locuiește pacientul, pentru a-i asigura o cât

mai mare autonomie;

- bisphosphonați, care prin împiedicarea rezorbției osoase măresc masa osoasă și reduc incidența fracturilor;

- chirurgia, care tratează fracturile și corectează diformitățile

#### IV. Tratatamentul cu Bisphosphonați

- Cel mai utilizat este **Acidum Pamidronicum**, în administrare ciclică

##### Criterii de includere:

- dureri osoase necesitând administrarea regulată de antalgice,
- fracturi recurente și/sau tasări vertebrale
- diformități osoase severe,
- reducerea mobilității, utilizarea scaunului rulant,
- hipercalciurie semnificativă

##### Criterii de excludere:

- insuficiență renală,
- sarcină
- deficiență de vit. D - tratamentul poate fi utilizat numai după corectarea deficienței de vit. D.

##### Dozaj:

- copii sub 2 ani, 0,5 mg/kg/zi, 3 zile consecutiv, la interval de 3 - 4 luni, timp de 2 - 4 ani,
- copii peste 2 ani, 1 mg/kg/zi, 3 zile consecutiv, la interval de 3 - 4 luni, timp de 2 - 4 ani,
- adulți, 60 mg, 1 dată la 2 săptămâni, timp de 6 săptămâni, doză totală 180 mg, se repetă după 6 luni.

**Monitorizarea** se face pe bază:

- DEXA coloană și șold, efectuată la începutul tratamentului și apoi anual,
- radiografie AP și Profil de coloană, efectuată la începutul tratamentului și apoi la 6 luni,
- evoluție clinică - dacă remiterea simptomatologiei nu se menține pe toată durata dintre ciclurile de administrare, se poate relua mai repede administrarea, la copii doză ne depășind 12 mg/zi/an.

#### V. Prescriptori

Medicul specialist ortoped inițiază tratamentul care poate fi continuat de către medicul de familie pe bază de scrisoare medicală, în doza și durata indicată de specialist.

#### **Protocol terapeutic corespunzător poziției nr. 123, cod (L006C): DCI ACIDUM ZOLEDRONICUM**

##### I. Indicații:

- Prevenirea manifestărilor osoase (fracturi patologice, compresie spinală, iradiere sau chirurgie osoasă sau hipercalcemie indusă de tumori) la pacienți cu tumori maligne avansate, cu implicare osoasă.
- Tratatamentul hipercalcemiei induse de tumori.

##### II. Doze și mod de administrare:

- 4 mg în perfuzie de 250/500 ml. (NaCl 0,9% sau ser glucozat 0,5%) în 15 minute
- Dozele administrate trebuie să coreleze cu nivelul calciului plasmatic. Administrarea se efectuează la intervale de 4 săptămâni.
- Nu este indicată la pacienții cu insuficiență renală severă (clearance al creatininei < 30 ml/min)

##### III. Contraindicații:

- Hipocalcemia;
- la pacienții tratați cu bisfosfonați la care s-a raportat osteonecroză (mai ales la nivelul maxilarelor).

**IV. Prescriptori:** medici din specialitatea oncologie medicală; hematologie

#### **Protocol terapeutic corespunzător poziției nr. 124, cod (L008C): DCI IMATINIBUM**

#### A. PRESCRIEREA ȘI MONITORIZAREA TRATAMENTULUI ÎN TUMORILE SOLIDE

##### I. Indicații

- Tratatamentul pacienților adulți cu tumori stromale gastrointestinale (GIST) maligne inoperabile și/sau metastatice cu c-Kit (CD 117) pozitiv.
- Tratatamentul adjuvant al pacienților adulți cu risc mare de recidivă în urma rezecției GIST cu c-Kit (CD117) pozitiv.
- Tratatamentul pacienților adulți cu dermatofibrosarcoma protuberans (DFSP) inoperabile, recidivante și/sau metastatice
- Tratatament de rechallenge la pacienții cu GIST-uri maligne inoperabile și/sau metastatice cu c-Kit (CD 117) pozitiv pretratați cu imatinib și sunitinib

##### II. Criterii de includere

- Tumori stromale gastro-intestinale c-kit (CD117+) pozitive
- Boala extinsă (avansată loco-regional inoperabilă sau metastatică)
- Boala extinsă (avansată loco-regional inoperabilă sau metastatică) pretrată cu imatinib și sunitinib
- Tumori stromale gastro-intestinale operate radical cu risc crescut de recidivă/metastazare - oricare dintre următoarele caracteristici:
  - o dimensiune peste 2 cm și index mitotic crescut > 5/50HPF
  - o dimensiune peste 10 cm, indiferent de indexul mitotic
  - o localizare extra-gastrică, cu excepția tumorilor < 2 cm și cu index mitotic < 5/50 HP
  - o marginile chirurgicale microscopice pozitive
  - o ruptură tumorală spontană sau în cursul intervenției
- Dermatofibrosarcoma protuberans (DFSP) inoperabile, recidivante și/sau metastatice
- Vârsta > 18 ani
- Indice de performanță ECOG 0-2
- Probe biologice care să permită administrarea tratamentului în condiții de siguranță

##### III. Criterii de excludere:

- sarcină/alăptare
- hipersensibilitate cunoscută la medicament
- GIST cu risc intermediar/mic/foarte mic de recidivă

##### IV. Posologie:

- **GIST:** 400 mg/zi; în cazuri refractare, doza poate fi crescută la 800 mg.
- **DFSP:** 800 mg/zi (în două prize de 400 mg).

**V. Criterii de întrerupere**

- Reacții adverse grave determinate de tratament, care fac imposibilă continuarea acestuia
- Boala progresivă conform criteriilor RECIST sau Choi
- Necomplianța pacientului
- Decizia pacientului
- Decizia medicului prescriptor
- Deces

**VI. Monitorizarea răspunsului**

- monitorizare clinică și biologică conform bolii de bază și tratamentului
- răspunsul terapeutic se va evalua prin metode imagistice adecvate stadiului și localizării bolii (criterii RECIST sau Choi), la 3 - 6 luni

**VII. Prescriptori:** medici din specialitatea oncologie medicală. Continuarea tratamentului se face de către medicul oncolog sau pe baza scrisorii medicale de către medicii de familie desemnați.

**B. PRESCRIEREA ȘI MONITORIZAREA TRATAMENTULUI ÎN PATOLOGIIILE HEMATOLOGICE****Indicații:**

1. Leucemia mieloidă cronică (LGC/LMC) Ph1+
2. Leucemia limfoidă acută (LAL) Ph1+
3. SMD/SMPC + recombinația genei factorului de creștere derivate din trombocit (FCDP-R)
4. Sindrom hipereozinofilic avansat (SHE) și/sau leucemie eozinofilică cronică (LEC) + recombinație

FIP1L1-FCDP-R $\alpha$

**Criterii de includere:****A. La pacienții adulți:**

1. LMC Ph1+ - faza cronică, nou diagnosticată, la care TMO nu este considerat tratament de prima linie sau după eșecul tratamentului cu alfa-interferon
2. LMC Ph1+ - faza accelerată, nou diagnosticată, la care TMO nu este considerat tratament de prima linie sau după eșecul tratamentului cu alfa-interferon
3. LMC Ph1+ - faza blastică
4. LAL Ph1+ recent diagnosticată (asociat cu chimioterapie)
5. LAL Ph1+ recidivantă/refractară (monoterapie)
6. SMD/SMPC + recombinația genei factorului de creștere derivate din trombocit (FCDP-R)
7. Sindrom hipereozinofilic avansat (SHE) și/sau leucemie eozinofilică cronică (LEC) + recombinație

FIP1L1-FCDP-R $\alpha$

**B. La pacienții copii și adolescenți:**

1. LMC Ph1+ - faza cronică, nou diagnosticată, la care TMO nu este considerat tratament de prima linie sau după eșecul tratamentului cu alfa-interferon
2. LMC Ph1+ - faza accelerată
3. LMC Ph1+ - faza blastică
4. LAL Ph1+ recent diagnosticată (asociat cu chimioterapie)

**Modalități de prescriere:**

- Pentru pacienții nou diagnosticați tratamentul se inițiază cu **oricare dintre medicamentele corespunzătoare DCI Imatinibum care au această indicație**, medicul prezentând pacientului cea mai bună opțiune atât din punct de vedere medical, cât și financiar;

- În cazul inițierii tratamentului cu medicamente generice la pacienții nou diagnosticați se recomandă continuarea terapiei cu același tip de medicament generic; în caz de necesitate, switch-ul terapeutic cu un alt medicament generic nu se va realiza mai devreme de 3 luni de tratament cu medicamentul inițial;

**Tratament:****A. Doze:****1. Pacienți adulți:**

- LMC faza cronică - 400 mg/zi cu posibilitatea creșterii la 600 mg/zi sau 800 mg/zi
- LMC faza accelerată și criza blastică - 600 mg/zi cu posibilitatea creșterii la 800 mg/zi
- Leucemie limfoblastică acută cu cromozom Philadelphia pozitiv (LLA Ph+) - 600 mg/zi
- Boli mielodisplazice/mieloproliferative (SMD/SMPC) - 400 mg/zi
- sindrom hipereozinofilic avansat (SHE) și/sau leucemie eozinofilică cronică (LEC) cu recombinație a FIP1L1-FCDP-R $\alpha$ . - 100 mg/zi; o creștere a dozei de la 100 mg la 400 mg poate fi avută în vedere în absența reacțiilor adverse dacă evaluările demonstrează un răspuns insuficient la tratament.

\*) modificarea dozelor rămâne la aprecierea medicului curant

**2. copii și adolescenți:**

- LMC faza cronică și faze avansate - doza zilnică 340 mg/mp și poate fi crescută până la 570 mg/mp (a nu se depăși doza totală de 800 mg);
- LAL Ph1+ doza zilnică 340 mg/mp (a nu se depăși doza totală de 600 mg);

**B. Durata tratamentului:** până la progresia bolii sau până când pacientul nu îl mai tolerează

**C. Ajustări sau modificări ale dozei:**

• **Toxicitate hematologică** (mielosupresie):  
- în cazul apariției neutropeniei și trombocitopeniei severe, se recomandă reducerea dozei sau întreruperea tratamentului, conform recomandărilor RCP-ului produsului.

• **Toxicitate nehematologică:**  
- reacție adversă non-hematologică severă - tratamentul trebuie întrerupt până când aceasta dispare; tratamentul poate fi reluat, dacă este cazul, în funcție de severitatea inițială a reacției adverse.

- **Toxicitate hepatică:**

o când concentrațiile plasmatice ale bilirubinei sunt > 3 x limita superioară stabilită a valorilor normale



(LSSVN) sau valorile serice ale transaminazelor hepatice sunt  $> 5 \times$  LSSVN, tratamentul cu Imatinib trebuie întrerupt până când concentrațiile plasmatice ale bilirubinei revin la valori  $< 1,5 \times$  LSSVN și concentrațiile plasmatice ale transaminazelor revin la valori  $< 2,5 \times$  LSSVN.

o tratamentul poate fi continuat la o doză zilnică redusă

**Monitorizarea tratamentului:**

- definirea răspunsului la tratament și monitorizarea se face conform recomandărilor ELN (European Leukemia Net) curente.

- în cazul pacienților cu insuficiență hepatică (ușoară, moderată sau severă) sau cu insuficiență renală se administrează doza minimă = 400 mg; doza poate fi redusă în funcție de toleranță; monitorizare hepatică și renală

- înaintea începerii tratamentului trebuie efectuată testarea pentru infecția cu virusul hepatitei B - risc de reactivare a hepatitei; ulterior monitorizarea purtătorilor VHB

- monitorizarea atentă a pacienților cu afecțiuni cardiace, mai ales în cazul SMD/SMPC + recombinația genei factorului de creștere derivate din trombocit (FCDP-R) și al sindromului hipereozinofilic avansat (SHE) și/sau leucemie eozinofilică cronică (LEC) + recombinație FIP1L1-FCDP-R $\alpha$

**Întreruperea tratamentului:**

- reacții adverse inacceptabile

- intoleranța la tratament

- eșec terapeutic definit conform recomandărilor ELN (European Leukemia Net) curente.

**Prescripții:** inițierea se face de către medicii din specialitățile hematologie sau oncologie medicală, după caz iar continuarea tratamentului se face de către medicul hematolog sau oncolog, după caz, sau pe baza scrisorii medicale de către medicii de familie desemnați.

**Protocol terapeutic corespunzător poziției nr. 125, cod (L012C): DCI BORTEZOMIBUM**

**I. DEFINIȚIA AFECȚIUNII**

- Mielomul Multiplu (MM)

**II. CRITERII DE INCLUDERE** (vârstă, sex, parametrii clinico-paraclinici etc.)

- indicat ca monoterapie sau în combinații terapeutice, conform ghidurilor ESMO și NCCN, la pacienții adulți cu mielom multiplu progresiv la care s-a administrat anterior cel puțin un tratament și cărora li s-a efectuat un transplant de celule stern hematopoietice sau nu au indicație pentru un astfel de transplant.

- indicat în combinație cu melfalan și prednison sau în alte combinații terapeutice conform ghidurilor ESMO și NCCN la pacienții adulți cu mielom multiplu netratați anterior, care nu sunt eligibili pentru chimioterapie în doze mari asociată cu transplant de celule stern hematopoietice.

- indicat în combinații terapeutice conform ghidurilor ESMO și NCCN pentru inițierea tratamentului pacienților adulți cu mielom multiplu netratați anterior, care sunt eligibili pentru chimioterapie în doze mari asociată cu transplant de celule stern hematopoietice.

**III. TRATAMENT** (doze, condițiile de scădere a dozelor, perioada de tratament)

- Tratamentul trebuie inițiat și administrat sub supravegherea unui medic calificat și cu experiență în utilizarea agenților chimioterapeutici

**MIELOM MULTIPLU PROGRESIV** (pacienți tratați cu cel puțin o terapie anterioară):

- Doza de bortezomib recomandată este de 1,3 mg/mp de suprafață corporală în 4 - 6 administrări lunare, în monoterapie sau în combinații terapeutice.

- Intervalul de timp dintre dozele consecutive de bortezomib trebuie să fie de minim 72 de ore.

- Numărul total al administrărilor să nu depășească 40.

**MIELOM MULTIPLU** (pacienți netratați anterior)

- pacienți care nu sunt eligibili pentru chimioterapie în doze mari asociată cu transplant de celule stern hematopoietice:

• Doza de bortezomib recomandată este de 1,3 mg/mp de suprafață corporală în 4 - 6 administrări lunare, în monoterapie sau în combinații terapeutice.

• Intervalul de timp dintre dozele consecutive de bortezomib trebuie să fie de minim 72 de ore.

• Numărul total al administrărilor să nu depășească 40.

- pacienți eligibili pentru chimioterapie în doze mari asociată cu transplant de celule stern hematopoietice (terapie de inducție)

• Doza de bortezomib recomandată este de 1,3 mg/mp suprafață corporală, de două ori pe săptămână, timp de două săptămâni în zilele 1, 4, 8 și 11, ca parte a unui ciclu de tratament,

• Intervalul de timp dintre dozele consecutive de bortezomib trebuie să fie de minim 72 de ore.

• Pot fi administrate până la 4 - 6 cicluri din acest tratament asociat.

**IV. MONITORIZAREA TRATAMENTULUI** (parametrii clinico-paraclinici și periodicitate)

Monitorizarea tratamentului se face conform criteriilor EBMT (European Society for Blood and Marrow Transplantation) reevaluate de către IMWG (Internațional Myeloma Working Group).

Parametrii urmăriți sunt (adaptat fiecărei situații în parte):

- nivelul seric al Proteinei M serice sau urinare (electroforeză cu imunofixare),

- serum free light chains (FLC) pentru MM non-secretor,

- leziunile osoase prin imagistică,

- determinări cantitative imuno-globuline serice (IgA, IgG, IgM),

- plasmocitoza prin aspirat sau biopsie osteomedulară

- cuantificarea plasmocitelor medulare prin imunofenotipare și/sau imunohistochimie.

Subcategorie de răspuns	Criterii de răspuns
CR molecular	CR plus ASO-PCR negative, sensibilitate $10^{-5}$
CR imunofenotipic	CR strict plus Absența PC cu aberații fenotipice (clonale) la nivelul MO, după analiza unui număr total minim de 1 milion de celule medulare prin citometrie de flux multiparametric (cu $> 4$ culori)
CR strict (sCR)	CR conform definiției de mai jos plus

	Raport normal al FLC și Absența PC clonale, evaluate prin imunohistochemie sau citometrie de flux cu 2 - 4 culori
CR	Rezultate negative la testul de imunofixare în ser și urină și Dispariția oricăror plasmocitoame de la nivelul țesuturilor moi și $\leq 5\%$ PC în MO
VGPR	Proteina M decelabilă prin imunofixare în ser și urină, dar nu prin electroforeză sau Reducere de cel puțin 90% a nivelurilor serice de proteina M plus Proteina M urinară $< 100$ mg/24 ore
PR	Reducere $\geq$ a proteinei M serice și reducerea proteinei M urinare din 24 ore cu $\geq 90\%$ sau până la $< 200$ mg în 24 ore. Dacă proteina M serică și urinară nu sunt decelabile este necesară o reducere $\geq 50\%$ a diferenței dintre nivelurile FLC implicate și cele neimplicate, în locul criteriilor care reflectă statusul proteinei M. Dacă proteina M serică și urinară nu sunt decelabile, iar testul lanțurilor ușoare libere este nedecelabil, o reducere $\geq 50\%$ a PC este necesară în locul proteinei M, dacă procentul inițial al PC din MO a fost $\geq 30\%$ . Pe lângă criteriile enumerate mai sus, este necesară o reducere $\geq 50\%$ a dimensiunilor plasmocitoamelor de la nivelul țesuturilor moi, dacă acestea au fost inițial prezente.

**V. CRITERII DE EXCLUDERE DIN TRATAMENT:**

Nu este indicat tratamentul cu Bortezomibum în cazul:

- Hipersensibilității la bortezomib, boron sau la oricare dintre excipienți și
- în cazul insuficienței hepatice severe.

**VI. REACȚII ADVERSE**

- Infecții și infestări:

- foarte frecvente: herpes zoster,
- frecvente: pneumonie, bronșită, sinuzită, nazofaringită, herpes simplex.

- Tulburări hematologice și limfatice:

- foarte frecvente: neutropenie, trombocitopenie, anemie,
- frecvente: leucopenie, limfopenie.

- Tulburări ale sistemului nervos:

- foarte frecvente: neuropatie periferică, neuropatie senzorială periferică, parestezii, cefalee,
- frecvente: amețeli (excluzând vertijul), disgeuzie, agravarea neuropatiei periferice, polineuropatie,

disestezie, hipoestezie, tremor.

- Tulburări gastro-intestinale:

- foarte frecvente: vărsături, diaree, greață, constipație,
- frecvente: dureri abdominale, stomatită, dispepsie, scaune moi, dureri la nivelul abdomenului superior, flatulență, distensie abdominală, sughiț, ulcerații bucale, dureri faringolaringiene, xerostomie.

- Afecțiuni cutanate și ale țesutului subcutanat:

- foarte frecvente: erupții cutanate,
- frecvente: edeme periorbitale, urticarie, erupții cutanate pruriginoase, prurit, eritem, hipersudorație, piele uscată, eczemă.

**VII. CO-MORBIDITĂȚI**

- Pacienții cu MM au patologia asociată caracteristică vârstnicului, comorbiditățile fiind date de afectarea cardio-vasculară, cerebro-vasculară, diabet, afectare renală sau hepatică, pulmonară sau gastro-intestinală

- Tratamentul cu BORTEZOMIBUM trebuie întrerupt la apariția oricărui efect toxic nonhematologic de Gradul 3 sau hematologic de Gradul 4, excluzând neuropatia. Imediat după remiterea simptomelor de toxicitate, tratamentul cu BORTEZOMIBUM poate fi reinițiat.

**VIII. PRESCRIPTORI:**

- inițierea se face de către medicii din specialitățile hematologie sau oncologie medicală, după caz.
- continuarea tratamentului se face de către medicul hematolog sau oncolog, după caz.

**Protocol terapeutic corespunzător poziției nr. 126, cod (L014C): DCI RITUXIMABUM (original și biosimilar)**

**I. Indicații:**

1. Limfom non-Hodgkin difuz cu celula mare B CD20+
2. Limfom folicular CD20+ stadiul III - IV
3. Leucemia limfatică cronică CD20+
4. Alte tipuri de limfoame CD20+ [limfom de manta, limfom Burkitt, NLPHL (nodular lymphocyte predominant Hodgkin lymphoma), etc.]

**II. Criterii de includere:**

1. Limfom nonHodgkin difuz cu celula mare B CD20+
  - a. netratat anterior, în asociere cu chimioterapia tip **CHOP sau CHOP-like**.
  - b. tratament de linia a 2-a și linii subsecvente, în combinații terapeutice, conform ghidurilor ESMO și NCCN
2. Limfom folicular CD20+ stadiul III - IV:
  - a. netratat anterior, în asociere cu chimioterapie
  - b. chimiorezistent în asociere cu chimioterapie sau în monoterapie
  - c. care a recidivat  $\geq 2$  ori după chimioterapie în asociere cu chimioterapie sau în monoterapie
3. Leucemia limfatică cronică CD20+
  - a. netratată anterior sau recăzută, în asociere cu chimioterapie
  - b. pacienți adulți care au primit anterior cel puțin un tratament - în asociere cu venetoclax
4. Alte tipuri de limfoame CD20+ (limfom de manta, limfom Burkitt, NLPHL etc.)
  - a. tratament de linia 1, a 2-a și linii subsecvente, în combinații terapeutice, conform ghidurilor ESMO și NCCN
5. Terapie de menținere (administrat la 2 - 3 luni, timp de 2 ani):
  - a. Limfomul folicular CD20+ netratat anterior care a răspuns la terapia de inducție

b. Limfomul folicular CD20+ refractar/recidivat care a răspuns la tratamentul de inducție

**Criterii de excludere:**

1. Infecții severe, active
2. Hepatita cronică VHB+ active
3. Hipersensibilitate la substanța activă, la proteinele de șoarece sau la excipienții din compoziția produsului.
4. Pacienți sever imunocompromiși.

**Metode de diagnostic:**

- hemoleucograma + formula leucocitară
- examen medular
- imunofenotiparea limfocitelor din sânge sau măduvă prin **citometrie în flux**
- examen histopatologic cu imunohistochimie: **biopsia** - de cele mai multe ori ganglionară - urmată de **examenul histopatologic și imunohistochimic** permite încadrarea limfoproliferării în categoria malignităților, stabilirea tipului limfocitelor afectate (limfocite B CD20 pozitive, limfocite T) și forma de limfom (agresiv sau indolent). Se poate pune astfel și diagnosticul diferențial excluzându-se alte proliferări benigne sau maligne precum și alte cauze de adenopatii.

\*) De reținut, diagnosticul histopatologic și imunohistochimic sau imunofenotiparea prin citometrie în flux sunt obligatorii.

- probe biochimice: fibrinogen, proteina C reactivă, lacticodehidrogenaza serică, funcția renală, funcția hepatică

- **examele imagistice** (radiografie, ecografie, tomografie) permit completarea diagnosticului și stadializarea (stabilirea gradului de extensie al bolii la diagnostic).

- testele citogenetice și de biologie moleculară aduc suplimentar elemente de prognostic, dar nu sunt obligatorii pentru stabilirea diagnosticului.

- testarea infecției cu virusul hepatitic B trebuie efectuată la toți pacienții înaintea începerii tratamentului cu rituximab (cel puțin AgHBs și anti HBc) deoarece pacienții cu hepatita activă trebuie excluși din tratament iar cei cu serologie pozitivă trebuie să fie evaluate și să primească acordul specialistului hepatolog.

**III. Tratament:**

A. LMNH/LH: asociat cu chimioterapie:

a. 375 mg/m<sup>2</sup> - administrare intravenoasă în ziua 1 a fiecărui ciclu pentru 8 cicluri la 14 zile sau 21 zile sau

b. 375 mg/m<sup>2</sup> - administrare intravenoasă în ziua 1 a primului ciclu, urmată în ciclurile ulterioare de

rituximab forma subcutanată în doza fixă de 1400 mg în ziua 1 a fiecărui ciclu - total 8 cicluri

B. LMNH: monoterapie - 375 mg/m<sup>2</sup>/săptămâna - administrare intravenoasă X 4 săptămâni

C. LLC:

a. asociat cu chimioterapie = 6 cicluri la 28 zile (375 mg/m<sup>2</sup> administrare intravenoasă în ziua 0 a primului ciclu, urmat de

- 500 mg/m<sup>2</sup> administrare intravenoasă în ziua 1 a următoarelor 5 cicluri)

sau

b. asociat cu chimioterapie = 6 cicluri la 28 zile (375 mg/m<sup>2</sup> administrare intravenoasă în ziua 0 a primului ciclu, urmat în ciclurile ulterioare de rituximab forma subcutanată în doza fixă 1600 mg în ziua 1 a următoarelor 5 cicluri)

c. în asociere cu venetoclax = rituximab trebuie administrat după ce pacientul a terminat calendarul de titrare a dozei de venetoclax (vezi RCP venetoclax) și a primit doza zilnică recomandată de 400 mg venetoclax timp de 7 zile; doza de rituximab este 375 mg/m<sup>2</sup> administrare intravenoasă în ziua 1 a ciclului 1 (un ciclu are 28 zile), urmată în ziua 1 a ciclurilor 2 - 6 de o doza de 500 mg/m<sup>2</sup> administrare intravenoasă rituximabul se oprește după ciclul 6.

Venetoclax trebuie administrat în doza de 400 mg o dată/zi timp de maxim 24 luni începând din ziua 1 a ciclului 1 de rituximab, până la progresia bolii sau până la apariția unei toxicități inacceptabile.

D. Tratament de menținere:

a. 375 mg/m<sup>2</sup> administrare intravenoasă la 2 luni timp de 2 ani (12 aplicații) sau la 3 luni timp de 2 ani (8 aplicații)

b. 1400 mg (doza fixă) administrare subcutanată, la 2 luni timp de 2 ani (12 aplicații) sau la 3 luni timp de 2 ani (8 aplicații)

**Monitorizarea tratamentului:**

- Monitorizare hematologică

- Pacienții trebuie monitorizați la intervale regulate din punct de vedere neurologic (apariția unor simptome neurologice noi sau agravarea unora preexistente) pentru depistarea timpurie a instalării leucoencefalopatiei multifocale progresive; dacă se depistează astfel de semne sau apar semne ce nu pot fi clar atribuite acestei afecțiuni tratamentul se întrerupe definitiv sau până la clarificarea etiologiei simptomelor.

- Monitorizare atentă cardiologică la pacienții cu istoric de boală cardiacă sau chimioterapie cardiotoxică

- Monitorizare hepatică - risc de reactivare a hepatitei VHB+

**IV. Întreruperea tratamentului:**

a. progresia bolii sub tratament și pierderea beneficiului clinic

b. toxicitate inacceptabilă

c. reactivare hepatită B

d. apariția leucoencefalopatiei multifocale progresive

e. infecții severe, active.

**V. Prescripții:** Inițierea se face de către medicii din specialitățile hematologie sau oncologie medicală, după caz iar continuarea tratamentului se face de către medicul hematolog sau oncolog, după caz.

**Protocol terapeutic corespunzător poziției nr. 127, cod (L015D): DCI ANAGRELIDUM**

**I. Indicația terapeutică:** Trombocitemia esențială

**II. Criterii de includere în tratament**

Diagnostic pozitiv de trombocitemie esențială.

Decizie individualizată în funcție de număr trombocite, vârstă, simptomatologie clinică și anamneză, viteză de creștere a numărului de trombocite după diagnostic, afecțiuni concomitente și factori de risc pentru accidente tromboembolice.

Criterii de risc pentru tromboză și embolism:

- a. Vârsta peste 60 de ani
- b. Antecedente trombohemoragice
- c. Numărul plachetelor (peste  $1000 \times 10^9/L$ )
- d. Factorii adiționali de risc: trombofilia moștenită (deficiențe de proteine C și S, mutația Leiden a FV, deficiență antitrombină etc.). Nivelurile foarte crescute ale FII și FVIII, ca și nivelurile scăzute ale FXII, trebuie luate în considerare (dacă sunt dozate). Alți factori de risc recunoscuți includ sindromul antifosfolipidic, formele clinice avansate ale ATS arterelor coronare, cerebrale, etc., status hipercoagulabil din timpul sarcinii, infecții sistemice, afecțiuni maligne adiționale, intervenții chirurgicale majore.

### III. Criterii de excludere

- hipersensibilitate la ANG sau la oricare dintre excipienții medicamentului
- insuficiență hepatică moderată sau severă
- insuficiență renală severă (clearance al creatininei  $< 30$  ml/min).
- afecțiuni cardiovasculare de grad 3 cu un raport risc/beneficiu negativ sau de grad 4 (Grupul Oncologic din Sud-Vest)

În caz de rezistență terapeutică la anagrelide, trebuie avute în vedere alte tipuri de tratament.

În timpul tratamentului, numărarea trombocitelor trebuie efectuată regulat.

### IV. Tratament (doze, condițiile de scădere a dozelor, perioada de tratament)

Tratamentul trebuie început cu 0,5 mg/zi timp de o săptămână și doza trebuie crescută săptămânal cu 0,5 mg/zi până când este atins efectul terapeutic dorit. În mod normal, un răspuns terapeutic este vizibil în 2 săptămâni în cazul administrării de doze cuprinse între 1 până la 3 mg/zi. Doza totală zilnică trebuie împărțită în 2 la fiecare 12 ore sau în 3 la fiecare 8 ore.

Doza totală zilnică nu trebuie să depășească 5 mg.

Obiectivul terapeutic al terapiei trombo-reductive trebuie să fie normalizarea numărului de plachete (sub  $400 \times 10^9/L$ ) la pacienții cu risc crescut cu indicație pentru agenți trombo-reductivi, mai ales la cei cu risc trombofilic adițional. La pacienții cu risc scăzut fără factori adiționali trombofilici (indicația pentru terapia citoreductivă s-a bazat exclusiv pe numărul crescut de plachete) obiectivul de a reduce numărul de plachete sub  $600 \times 10^9/L$  pare satisfăcător.

Tratamentul de menținere este întotdeauna necesar. Tratamentul se menține toată viața.

### V. Monitorizarea tratamentului (parametrii clinico-paraclinici și periodicitate)

- Răspunsul terapeutic trebuie controlat periodic.
- Numărarea trombocitelor trebuie făcută săptămânal până la atingerea răspunsului optim (normalizarea numărului de trombocite sau reducere sub  $600.000/mm^3$  sau scădere de 50%).
- După aceea controlul numărului de trombocite se va face la intervale regulate la aprecierea medicului.
- Precauție la pacienții cu tulburări cardiace relevante; monitorizare atentă pentru evidențierea unui efect asupra intervalului QT.
- Monitorizare hepato-renală.
- Se recomandă precauție în utilizarea la copii și adolescenți.

### VI. Criterii pentru întreruperea tratamentului cu Anagrelide

- Intoleranța/hipersensibilitate la administrarea ANG
- Reacții adverse
- Eșec terapeutic

VIII. Prescriptori: medici hematologi și oncologi, după caz

## **Protocol terapeutic corespunzător poziției nr. 128, cod (L016C): DCI INTERFERON ALFA 2B**

### A. DEFINIȚIA AFECȚIUNII - Leucemie cu celule păroase

#### I. CRITERII DE INCLUDERE:

- Tratamentul pacienților cu leucemie cu celule păroase.

#### II. TRATAMENT (doze, condițiile de scădere a dozelor, perioada de tratament):

- Doza recomandată este de 2 milioane UI/mp, administrată subcutanat, de trei ori pe săptămână (o dată la două zile), atât pentru pacienții care au fost, cât și pentru cei care nu au fost supuși splenectomiei.
- La majoritatea pacienților cu leucemie cu celule păroase, normalizarea uneia sau mai multor variabile hematologice apare într-o perioadă de una până la două luni de tratament cu Interferon alfa 2b.
- Ameliorarea celor trei variabile hematologice (numărul de granulocite, numărul de trombocite și nivelul de hemoglobină) poate necesita șase luni sau mai mult.
- Dacă boala nu prezintă o evoluție rapidă sau dacă nu se manifestă o intoleranță severă, trebuie menținută această schemă de tratament.

#### III. MONITORIZAREA TRATAMENTULUI (parametrii clinico-paraclinici și periodicitate):

- Funcția hepatică, formula leucocitară trebuie să se monitorizeze pe parcursul tratamentului.
- Pe durata tratamentului, monitorizarea simptomatologiei psihiatrice, control periodic al vederii, monitorizarea nivelului lipidelor.
- La pacienții care prezintă febră, tuse, dispnee sau alte simptome respiratorii, trebuie să se efectueze radiografiile pulmonare.
- Pacienții cu semne sau simptome de tulburare autoimună trebuie urmăriți cu atenție.

#### IV. CRITERII DE EXCLUDERE DIN TRATAMENT:

- Reacții adverse:
  - o întrerupere tratament în caz de:
    - afecțiuni psihice și ale SNC: depresie, ideeație suicidală severă și persistentă, tentativă de suicid;
    - reacții de hipersensibilitate acută (urticarie, angioedem, constricție bronșică, anafilaxie);
    - evenimente adverse pulmonare (infiltrete pulmonare, pneumonita și pneumonia), se întrerupe dacă este cazul;
    - dacă apar afecțiuni oftalmologice noi sau la care se agravează cele preexistente trebuie avută în vedere întreruperea tratamentului

**• Co-morbidități:**

- Afecțiuni psihiatrice severe existente sau în antecedente. Utilizarea interferon alfa-2b la copii și adolescenți cu afecțiuni psihiatrice severe existente sau în antecedente este contraindicată.
- Aritmiile cardiace (îndeosebi supraventriculare) pot impune întreruperea tratamentului.
- Tratamentul cu Interferon alfa 2b trebuie întrerupt la pacienții cu hepatită cronică care dezvoltă o prelungire a markerilor de coagulare.

**V. PRESCRIPTORI:**

- Medicii Hematologi, Oncologi

**B. DEFINIȚIA AFECȚIUNII - Leucemie mieloidă cronică****I. CRITERII DE INCLUDERE** (vârsta, sex, parametrii clinico-paraclinici etc.):

- Leucemie mieloidă cronică: monoterapie: tratamentul pacienților adulți cu cromozom Philadelphia prezent sau leucemie mieloidă cronică cu translocăție bcr/abl pozitivă.

**II. TRATAMENT** (doze, condițiile de scădere a dozelor, perioada de tratament):

- Doza recomandată de Interferon alfa 2b este de 4 până la 5 milioane UI/mp, administrate zilnic, subcutanat.
- S-a demonstrat că unii pacienți obțin un beneficiu în urma tratamentului cu Interferon alfa 2b, 5 milioane UI/mp, administrat zilnic, subcutanat, în asociere cu citarabina (Ara-C), 20 mg/mp, administrată zilnic, subcutanat, timp de 10 zile pe lună (până la o doză maximă zilnică de 40 mg).
- Când numărul de celule sanguine albe este sub control, pentru a menține remisia hematologică trebuie să se administreze doza maximă tolerată de Interferon alfa 2b (4 - 5 milioane UI/mp și zi).

**III. MONITORIZAREA TRATAMENTULUI** (parametrii clinico-paraclinici și periodicitate):

- Funcția hepatică, formula leucocitară trebuie să se monitorizeze pe parcursul tratamentului.
- Pe durata tratamentului, monitorizarea simptomatologiei psihiatrice, control periodic al vederii, monitorizarea nivelului lipidelor.
- La pacienții care prezintă febră, tuse, dispnee sau alte simptome respiratorii, trebuie să se efectueze radiografia pulmonare.
- Pacienții cu semne sau simptome de tulburare autoimună trebuie urmăriți cu atenție.

**IV. CRITERII DE EXCLUDERE DIN TRATAMENT:**

- Reacții adverse:
  - o Întrerupere tratament în caz de:
    - afecțiuni psihice și ale SNC: depresie, ideeație suicidală severă și persistentă, tentativă de suicid;
    - reacții de hipersensibilitate acută (urticarie, angioedem, constricție bronșică, anafilaxie);
    - evenimente adverse pulmonare (infiltrete pulmonare, pneumonita și pneumonia), se întrerupe dacă este cazul;
    - dacă apar afecțiuni oftalmologice noi sau la care se agravează cele preexistente trebuie avută în vedere întreruperea tratamentului

**• Co-morbidități:**

- Afecțiuni psihiatrice severe existente sau în antecedente. Utilizarea interferon alfa-2b la copii și adolescenți cu afecțiuni psihiatrice severe existente sau în antecedente este contraindicată.
- Aritmiile cardiace (îndeosebi supraventriculare) pot impune întreruperea tratamentului.
- Tratamentul cu Interferon alfa 2b trebuie întrerupt la pacienții cu hepatită cronică care dezvoltă o prelungire a markerilor de coagulare.

**Non-responder:**

- Tratamentul cu Interferon alfa 2b trebuie întrerupt după 8 - 12 săptămâni, dacă nu se realizează cel puțin o remisie hematologică parțială sau o citoreducție relevantă din punct de vedere clinic.

**V. PRESCRIPTORI:**

- Medicii Hematologi, Oncologi (dacă este cazul)

**C. DEFINIȚIA AFECȚIUNII - Limfom folicular****I. CRITERII DE INCLUDERE** (vârsta, sex, parametrii clinico-paraclinici etc.):

- Tratamentul limfomului folicular cu o încărcătură tumorală mare, ca terapie adjuvantă la chimioterapia asociată de inducție, cum ar fi o schemă asemănătoare schemei CHOP.

- Încărcătura tumorală mare este definită ca având cei puțin una dintre următoarele caracteristici:

- masă tumorală mare (> 7 cm),
- apariția unui număr de 3 sau mai multe determinări ganglionare (fiecare > 3 cm),
- simptome sistemice (pierdere în greutate > 10%, febră > 38° C, timp de peste opt zile sau transpirații nocturne),
- splenomegalie depășind zona ombilicului,
- obstrucție majoră a organelor sau sindrom de compresie,
- afectare orbitală sau epidurală,
- efuziune seroasă sau leucemie.

**II. TRATAMENT** (doze, condițiile de scădere a dozelor, perioada de tratament)

- Interferon alfa-2b poate fi administrat subcutanat, ca adjuvant la chimioterapie, în doză de 5 milioane UI, de trei ori pe săptămână (o dată la două zile), timp de 18 luni.
- Sunt recomandate schemele de tratament de tip CHOP.

**III. MONITORIZAREA TRATAMENTULUI** (parametrii clinico-paraclinici și periodicitate):

- Funcția hepatică, formula leucocitară trebuie să se monitorizeze pe parcursul tratamentului.
- Pe durata tratamentului, monitorizarea simptomatologiei psihiatrice, control periodic al vederii, monitorizarea nivelului lipidelor.
- La pacienții care prezintă febră, tuse, dispnee sau alte simptome respiratorii, trebuie să se efectueze radiografia pulmonare.
- Pacienții cu semne sau simptome de tulburare autoimună trebuie urmăriți cu atenție.

**IV. CRITERII DE EXCLUDERE DIN TRATAMENT:**

- Reacții adverse:
  - o Întrerupere tratament în caz de:
    - afecțiuni psihice și ale SNC: depresie, ideeație suicidală severă și persistentă, tentativă de suicid;
    - reacții de hipersensibilitate acută (urticarie, angioedem, constricție bronșică, anafilaxie);

- evenimente adverse pulmonare (infiltrete pulmonare, pneumonita și pneumonia), se întrerupe dacă este cazul;
- dacă apar afecțiuni oftalmologice noi sau la care se agravează cele preexistente trebuie avută în vedere întreruperea tratamentului
- Co-morbidități:
  - Afecțiuni psihiatrice severe existente sau în antecedente. Utilizarea interferon alfa-2b la copii și adolescenți cu afecțiuni psihiatrice severe existente sau în antecedente este contraindicată.
  - Aritmiile cardiace (îndeosebi supraventriculare) pot impune întreruperea tratamentului.
  - Tratamentul cu Interferon alfa 2b trebuie întrerupt la pacienții cu hepatită cronică care dezvoltă o prelungire a markerilor de coagulare.

**V. PRESCRIPTORI:**

- Medicii Hematologi, Oncologi (dacă este cazul)

**D. DEFINIȚIA AFECȚIUNII - Mielom multiplu****I. CRITERII DE INCLUDERE** (vârsta, sex, parametrii clinico-paraclinici etc.):

- Ca terapie de întreținere, la pacienții la care s-a obținut o remisiune obiectivă (o scădere cu peste 50% a proteinelor mielomatoase), ca urmare a chimioterapiei inițiale de inducție, reinducție și/sau postautotransplant de celule stem hematopoietice.

**II. TRATAMENT** (doze, condițiile de scădere a dozelor, perioada de tratament):

- Mielom multiplu: Terapie de întreținere: La pacienții care se află în faza de platou (o reducere de peste 50% a proteinei mielomatoase) după chimioterapia inițială de inducție, interferon alfa-2b poate fi administrat în monoterapie, subcutanat, în doză de 3 milioane UI/mp, de trei ori pe săptămână (o dată la două zile).

**III. MONITORIZAREA TRATAMENTULUI** (parametrii clinico-paraclinici și periodicitate):

- Funcția hepatică, formula leucocitară trebuie să se monitorizeze pe parcursul tratamentului.
- Pe durata tratamentului, monitorizarea simptomatologiei psihiatrice, control periodic al vederii, monitorizarea nivelului lipidelor.
- La pacienții care prezintă febră, tuse, dispnee sau alte simptome respiratorii, trebuie să se efectueze radiografia pulmonare.

- Pacienții cu semne sau simptome de tulburare autoimună trebuie urmăriți cu atenție.

**IV. CRITERII DE EXCLUDERE DIN TRATAMENT:**

- Reacții adverse:
  - o întrerupere tratament în caz de:
    - afecțiuni psihice și ale SNC: depresie, ideeație suicidală severă și persistentă, tentativă de suicid;
    - reacții de hipersensibilitate acută (urticarie, angioedem, constricție bronșică, anafilaxie);
    - evenimente adverse pulmonare (infiltrete pulmonare, pneumonita și pneumonia), se întrerupe dacă este cazul;
    - dacă apar afecțiuni oftalmologice noi sau la care se agravează cele preexistente trebuie avută în vedere întreruperea tratamentului

- Co-morbidități:

- Afecțiuni psihiatrice severe existente sau în antecedente. Utilizarea interferon alfa-2b la copii și adolescenți cu afecțiuni psihiatrice severe existente sau în antecedente este contraindicată.
- Aritmiile cardiace (îndeosebi supraventriculare) pot impune întreruperea tratamentului.
- Tratamentul cu Interferon alfa 2b trebuie întrerupt la pacienții cu hepatită cronică care dezvoltă o prelungire a markerilor de coagulare.

**V. PRESCRIPTORI** - Medicii Hematologi, Oncologi**E. DEFINIȚIA AFECȚIUNII - Sindroame mieloproliferative cronice fără cromozom Philadelphia (policitemia vera (PV), trombocitemia esențială (ET) și mielofibroza primară (PMF))****I. STADIALIZAREA AFECȚIUNII:**

- Diagnosticul se stabilește conform criteriilor OMS
- Stabilirea categoriei de risc conform sistemelor de scor prognostic internaționale

**II. CRITERII DE INCLUDERE** (vârsta, sex, parametrii clinico-paraclinici etc.):

- Policitemia vera - high risk (vârsta > 60 ani și/sau istoric de tromboză): tratament de linia 1 și linia a-2 a
- Trombocitemia esențială - high risk (vârsta > 60 ani și/sau istoric de tromboză): tratament de linia 1 și linia a-2 a
- Mielofibroza primară (IPSS - International Prognostic Scoring System) - în cazuri selecționate (în special în stadiul hiperproliferativ).
- Sindroame mieloproliferative cronice fără cromozom Philadelphia, simptomatice, ce necesită tratament, în sarcină.

- Intoleranță/rezistență la hidroxiuree sau alte droguri
- Pacienți tineri ce necesită tratament cu hidroxiuree pe timp îndelungat

**III. TRATAMENT** (doze, condițiile de scădere a dozelor, perioada de tratament):

- PV: se începe cu 3 MU de 1 - 2X/săptămână cu posibilitatea creșterii lente până la maximum 3 MU/zi
- ET: se începe cu 3 MU de 1 - 2X/săptămână cu posibilitatea creșterii lente până la maximum 3 MU/zi
- PMF: 0,5 - 1,5 MU X3/săptămână cu posibilitatea creșterii la 15 MU X3/săptămână

**IV. MONITORIZAREA TRATAMENTULUI** (parametrii clinico-paraclinici și periodicitate):

- Este necesară efectuarea de examene hematologice complete atât la începutul, cât și în cursul terapiei cu Interferon alfa 2b.
- O atenție deosebită trebuie acordată administrării de Interferon alfa 2b la pacienții cu depresie medulară severă, acesta având un efect supresiv asupra măduvei osoase, cu scăderea numărului leucocitelor în special al granulocitelor, a trombocitelor, și, mai puțin frecvent, a concentrației hemoglobinei. Consecutiv poate crește riscul infecțiilor sau hemoragiilor.
- Este recomandată supravegherea periodică neuropsihiatrică a pacienților.
- Tratamentul cu Interferon alfa 2b produce rareori hiperglicemie și se va controla periodic glicemia. La pacienții cu diabet zaharat poate fi necesară reevaluarea tratamentului antidiabetic.

**V. CRITERII DE EXCLUDERE DIN TRATAMENT:**

- Reacții adverse:

- o Întrerupere tratament în caz de:
  - afecțiuni psihice și ale SNC: depresie, ideeație suicidală severă și persistentă, tentativa de suicid,
  - reacții de hipersensibilitate acută (urticarie, angioderm, constricție bronșică, anafilaxie).
- o În cazul existenței de disfuncții renale, hepatice sau medulare ușoare sau medii, este necesară monitorizarea atentă funcțiilor acestor organe.
- o Este recomandată supravegherea periodică neuropsihiatrică a tuturor pacienților. S-a observat în cazuri rare tendința la suicid la pacienții în cursul tratamentului cu Interferon alfa 2b; în astfel de cazuri se recomandă întreruperea tratamentului.
- o O atenție deosebită trebuie acordată administrării de Interferon alfa 2b la pacienții cu depresie medulară severă, acesta având un efect supresiv asupra măduvei osoase, cu scăderea numărului leucocitelor în special al granulocitelor, a trombocitelor, și, mai puțin frecvent, a concentrației hemoglobinei. Consecutiv poate crește riscul infecțiilor sau hemoragiilor.
- o Este necesară efectuarea de examene hematologice complete atât la începutul, cât și în cursul terapiei cu Interferon alfa 2b.
  - Co-morbidități:
    - O atenție deosebită trebuie acordată administrării de Interferon alfa 2b la pacienții cu depresie medulară severă, acesta având un efect supresiv asupra măduvei osoase, cu scăderea numărului leucocitelor în special al granulocitelor, a trombocitelor, și, mai puțin frecvent, a concentrației hemoglobinei. Consecutiv poate crește riscul infecțiilor sau hemoragiilor.
    - Este recomandată supravegherea periodică neuropsihiatrică a pacienților.
    - Tratamentul cu Interferon alfa 2b produce rareori hiperglicemie și se va controla periodic glicemia. La pacienții cu diabet zaharat poate fi necesară reevaluarea tratamentului antidiabetic.

#### VI. PRESCRIPTORI:

- Medici Hematologi, Oncologi

### F. DEFINIȚIA AFECȚIUNII - Melanom Malign

#### I. STADIALIZAREA AFECȚIUNII

- Interferon alfa 2b este indicat în stadiile: MB, IIC, IIIA, B, C de Melanom Malign

#### II. CRITERII DE INCLUDERE (vârstă, sex, parametrii clinico-paraclinici etc.)

- Interferon alfa 2b este indicat ca terapie adjuvantă la pacienții care după intervenția chirurgicală nu mai prezintă tumoră, dar la care există un risc crescut de recurență sistemică, de exemplu pacienții cu interesare primară sau recurentă (clinică sau patologică) a ganglionilor limfatici.

#### III. CRITERII DE EXCLUDERE DIN TRATAMENT:

- Hipersensibilitate acută la substanța activă sau la oricare dintre excipienții (urticarie, angioedem, constricție bronșică, anafilaxie)
- Granulocitele < 500/mm<sup>3</sup>
- ALT/AST > 5 x limita superioară a valorii normale
- Antecedente de afecțiuni cardiace severe preexistente, de exemplu insuficiență cardiacă congestivă necontrolată, infarct miocardic recent, tulburări de ritm cardiac severe
- Disfuncție renală sau hepatică severă; incluzând cea produsă de metastaze
- Epilepsie și/sau funcție compromisă a sistemului nervos central (SNC)
- Hepatită cronică cu ciroză hepatică decompensată
- Hepatită cronică la pacienți care sunt sau au fost tratați recent cu medicamente imunosupresoare, excluzând întreruperea pe termen scurt a corticosteroizilor.
- Hepatită autoimună sau altă boală autoimună în antecedente
- Transplant cu tratament imunosupresor
- Afecțiuni tiroidiană preexistentă, cu excepția cazului în care aceasta poate fi controlată prin tratament convențional
- Existența sau antecedente de boală psihică severă, în special depresie severă, ideeație suicidală sau tentativă de suicide

- Alăptarea

#### IV. CRITERII DE ÎNTRERUPERE A TRATAMENTULUI:

- Hipersensibilitate acută la substanța activă sau la oricare dintre excipienții (urticarie, angioedem, constricție bronșică, anafilaxie)
- Granulocitele < 500/mm<sup>3</sup> (întrerupere temporară a administrării medicamentului) sau Granulocitele < 250/mm<sup>3</sup> (întrerupere permanentă a administrării medicamentului)
- ALT/AST > 5 x limita superioară a valorii normale (întrerupere temporară a administrării medicamentului), sau ALT/AST > 10 x limita superioară a valorii normale (întrerupere permanentă a administrării medicamentului)
- Intoleranța persistentă după ajustarea dozei de interferon alfa 2b
- Evenimente adverse pulmonare (infiltrate pulmonare, pneumonie și pneumonia),
- Aritmiile cardiace (îndeosebi supraventriculare)
- Prolungirea markerilor de coagulare la pacienții cu hepatită cronică
- Afecțiuni oftalmologice noi sau agravarea cele preexistente
- Depresie, ideeație suicidală severă și persistentă, tentativă de suicid
- Alăptarea

#### V. TRATAMENT

- Terapie de inducție: interferon alfa-2b intravenos, 20 milioane UI/mp zilnic, timp de 5 zile/săptămână, timp de 4 săptămâni;
- Tratament de întreținere, 10 milioane UI/mp subcutanat, de 3 ori pe săptămână (o dată la două zile), timp de 48 săptămâni.
- Alternativa de tratament - regimul cu doze medii/mici (pentru pacienții cu toleranță dificilă a dozelor mari): interferon alfa-2b subcutanat, 3 milioane UI/mp, 3 zile pe săptămână.

#### VI. MONITORIZAREA TRATAMENTULUI (parametrii clinico-paraclinici și periodicitate)

Teste hematologice standard și analize de biochimie a sângelui (numărul total și diferențiat de elemente sanguine, numărul de trombocite, electroliți, enzime hepatice, proteine serice, bilirubină serică și creatinină serică) trebuie efectuate la toți pacienții înainte și apoi periodic în timpul tratamentului sistemic cu interferon

alfa 2b

Funcția hepatică, formula leucocitară trebuie să se monitorizeze săptămânal în timpul fazei de inducție a terapiei și lunar în timpul fazei de întreținere a terapiei

Electrocardiograma trebuie efectuată înainte și în timpul tratamentului cu interferon alfa 2b la pacienții cu tulburări cardiace preexistente și/sau care sunt în stadii avansate de cancer înainte de inițierea tratamentului, la toți pacienții trebuie efectuat un examen oftalmologic

Pe durata tratamentului, monitorizarea simptomatologiei psihiatrice, control periodic al vederii, monitorizarea nivelului lipidelor.

La pacienții care prezintă febră, tuse, dispnee sau alte simptome respiratorii, trebuie să se efectueze radiografiile pulmonare.

Pacienții cu semne sau simptome de tulburare autoimună trebuie urmăriți cu atenție.

#### VII. RELUAREA TRATAMENT

- După remiterea reacției adverse, tratamentul se va relua la 50% din doza anterioară.

#### IX. PRESCRIPTORI

- Medici specialiști oncologie medicală. Continuarea tratamentului se face de către medicii oncologi sau în baza scrisorii medicale de către medicii desemnați.

### G. DEFINIȚIA AFECȚIUNII - Tumoră carcinoidă

#### I. STADIALIZAREA AFECȚIUNII

Tumoră carcinoidă

#### II. CRITERII DE INCLUDERE (vârsta, sex, parametrii clinico-paraclinici etc.)

- Tratamentul tumorilor carcinoide cu metastaze limfactice ganglionare sau hepatice și cu sindrom carcinoid

#### III. TRATAMENT (doze, condițiile de scădere a dozelor, perioada de tratament)

- Doza uzuală este de 5 milioane UI (3 - 9 milioane UI), administrată subcutanat, de trei ori pe săptămână, (o dată la două zile). Pentru pacienții cu boală avansată, poate fi necesară o doză zilnică de 5 milioane UI.

Tratamentul trebuie întrerupt temporar în timpul și după intervenția chirurgicală. Tratamentul trebuie continuat cât timp pacientul răspunde la tratamentul cu interferon alfa-2b.

#### IV. MONITORIZAREA TRATAMENTULUI (parametrii clinico-paraclinici și periodicitate)

Funcția hepatică, formula leucocitară trebuie să se monitorizeze pe parcursul tratamentului. Pe durata tratamentului, monitorizarea simptomatologiei psihiatrice, control periodic al vederii, monitorizarea nivelului lipidelor. La pacienții care prezintă febră, tuse, dispnee sau alte simptome respiratorii, trebuie să se efectueze radiografiile pulmonare. Pacienții cu semne sau simptome de tulburare autoimună trebuie urmăriți cu atenție.

#### V. CRITERII DE EXCLUDERE DIN TRATAMENT:

• Reacții adverse

- Întrerupere tratament în caz de afecțiuni psihice și ale SNC: depresie, ideeație suicidală severă și persistentă, tentativă de suicid; reacții de hipersensibilitate acută (urticarie, angioedem, constricție bronșică, anafilaxie); evenimente adverse pulmonare (infiltrete pulmonare, pneumonita și pneumonia), se întrerupe dacă este cazul; dacă apar afecțiuni oftalmologice noi sau la care se agravează cele preexistente trebuie avută în vedere întreruperea tratamentului

• Co-morbidități

- Afecțiuni psihiatrice severe existente sau în antecedente. Utilizarea interferon alfa-2b la copii și adolescenți cu afecțiuni psihiatrice severe existente sau în antecedente este contraindicată.

- Aritmiile cardiace (îndeosebi supraventriculare) pot impune întreruperea tratamentului. Tratamentul cu IntronA trebuie întrerupt la pacienții cu hepatită cronică care dezvoltă o prelungire a markerilor de coagulare

o Non-responder NA

o Non-compliant NA

Reluare tratament (condiții) - NA

#### VI. PRESCRIPTORI

- Medici specialiști oncologie medicală

### **Protocol terapeutic corespunzător poziției nr. 129, cod (L01AA09): DCI BENDAMUSTINUM**

#### I. DEFINIȚIA AFECȚIUNII:

- Leucemie limfatică cronică (LLC)

#### II. CRITERII DE INCLUDERE ÎN TRATAMENT

- Tratamentul de primă linie la pacienții cu leucemie limfatică cronică (stadiul B sau C Binet) la care nu este indicată chimioterapia care conține fludarabină.

#### III. CRITERII DE EXCLUDERE

- Hipersensibilitate la substanța activă sau la oricare dintre excipienți

- Alăptarea

- Insuficiență hepatică severă (bilirubinemie > 3,0 mg/dl)

- Supresie severă a măduvei osoase și modificări severe ale hemoleucogramei (scădere a valorilor leucocitelor și/sau trombocitelor la < 3000/μl sau, respectiv, la < 75000/μl)

- Intervenții chirurgicale majore cu mai puțin de 30 de zile înainte de începerea tratamentului

- Infecții, în special cele care implică leucopenie

- Vaccinare împotriva febrei galbene

#### IV. TRATAMENT

Tratamentul cu bendamustin trebuie inițiat și supravegheat de un medic cu experiență în utilizarea medicamentelor antineoplazice.

#### Doze

Administrare în monoterapie - 100 mg/m<sup>2</sup> suprafață corporală în zilele 1 și 2, la intervale de 4 săptămâni

#### Mod de administrare

- perfuzie intravenoasă cu durata de 30 - 60 minute

- reconstituirea și diluarea medicamentului înainte de administrare se face conform instrucțiunilor din RCP (rezumatul caracteristicilor produsului)

#### Ajustarea dozelor

• Toxicitate hematologică



- Tratamentul trebuie oprit sau amânat în cazul în care valorile leucocitelor și/sau trombocitelor au scăzut la  $< 3000/\mu\text{l}$  sau, respectiv, la  $< 75000/\mu\text{l}$ ; tratamentul poate fi continuat după ce valorile leucocitelor au crescut la  $> 4000/\mu\text{l}$ , iar numărul de trombocite a ajuns la valori  $> 100000/\mu\text{l}$ .

- Limita inferioară a valorilor normale pentru leucocite și trombocite este atinsă după 14 - 20 zile, cu regenerare după 3 - 5 săptămâni.

- În timpul perioadelor fără tratament se recomandă monitorizarea strictă a hemoleucogramei.

• **Toxicitate non-hematologică**

- Reducerea dozei trebuie făcută în funcție de cel mai accentuat grad CTC (common terminology criteria for adverse events) din ciclul precedent.

- În caz de toxicitate gradul 3 CTC, se recomandă reducerea dozei cu 50%.

- În caz de toxicitate de grad 4 CTC, se recomandă întreruperea tratamentului.

- **insuficiența hepatică:** nu este necesară ajustarea dozei la pacienții cu insuficiență hepatică ușoară (bilirubinemie  $< 1,2 \text{ mg/dl}$ ); la pacienții cu insuficiență hepatică moderată (bilirubinemie  $1,2 - 3,0 \text{ mg/dl}$ ), se recomandă reducerea dozei cu 30%.

- **insuficiență renală:** nu este necesară ajustarea dozei la pacienții cu un clearance al creatininei  $> 10 \text{ ml/minut}$

- Pentru pacienții vârstnici nu este necesară ajustarea dozei.

- În cazul în care la un pacient este necesară modificarea dozei, doza redusă calculată individual trebuie administrată în ziua 1 și 2 a ciclului respectiv de tratament.

**V. ATENȚIONĂRI ȘI PRECAUȚII SPECIALE:**

• **Mielosupresie.**

- În cazul mielosupresiei induse de tratament, este necesară monitorizarea valorilor leucocitelor, trombocitelor, hemoglobinei și neutrofilelor, cel puțin săptămânal.

- Înaintea începerii următorului ciclu de tratament, se recomandă atingerea următorilor parametri: leucocite  $> 4000/\mu\text{l}$  și/sau trombocite  $> 100000/\mu\text{l}$ .

• **Infecții.**

- Pacienții cu neutropenie și/sau limfopenie apărute în urma tratamentului cu bendamustină sunt mai predispuși la infecții, unele grave și chiar letale [Pneumocystis jirovecii (PJP), virusul varicelo-zosterian (VZV) și citomegalovirusul (CMV)]

- Pacienții trebuie monitorizați pe întreaga durată a tratamentului pentru semne și simptome respiratorii și sfătuiți să raporteze cu promptitudine apariția semnelor de infecție (febră sau simptome respiratorii, etc.).

• **Reactivarea hepatitei B.**

- Reactivarea hepatitei B la pacienții purtători cronici ai acestui virus au condus uneori la insuficiență hepatică acută sau au avut un efect letal.

- Pacienții trebuie testați pentru infecția cu VHB înainte de inițierea tratamentului;

- Pacienții cu rezultate pozitive la testele pentru depistarea hepatitei B (inclusiv cei cu boală activă) și pacienții care au un rezultat pozitiv la testul pentru depistarea infecției cu VHB în timpul tratamentului trebuie consultați de specialiști în boli hepatice și în tratamentul hepatitei B.

- Monitorizarea atentă pentru depistarea semnelor și simptomelor de infecție activă cu VHB, pe toată durata tratamentului și timp de mai multe luni după terminarea acestuia.

• **Reacții cutanate.**

- Pot apărea erupții cutanate tranzitorii, reacții toxice cutanate și exantem bulos [sindrom Stevens - Johnson (SSJ), necroliză toxică epidermică (NTE)], unele dintre acestea fiind letale.

- Unele cazuri au apărut în cazul asocierii bendamustinei cu alte medicamente antineoplazice.

- Reacțiile cutanate pot fi progresive și pot crește ca severitate pe măsură ce tratamentul este continuat.

- Dacă reacțiile cutanate sunt progresive, tratamentul cu bendamustină trebuie oprit sau întrerupt.

- În cazul reacțiilor cutanate severe, unde se suspectează o legătură cu clorhidratul de bendamustină, tratamentul trebuie întrerupt.

• **Pacienți cu tulburări cardiace.**

- În timpul tratamentului trebuie atent monitorizată concentrația potasiului seric; când valoarea  $K^+ < 3,5 \text{ mEq/l}$  trebuie administrat supliment de potasiu și trebuie efectuată ECG.

• **Sindromul de liză tumorală (SLT).**

- Debutul tinde să fie în termen de 48 de ore de la administrarea primei doze de bendamustină și, fără intervenție terapeutică, poate duce la insuficiență renală acută și deces.

- Măsurile preventive (înaintea administrării terapiei): hidratare, monitorizare atentă a valorilor sanguine (în special a concentrațiilor de potasiu și acid uric), utilizarea medicamentelor hipouricemice (alopurinol și rasburicaza).

- Au existat câteva cazuri de sindrom Stevens-Johnson și necroliză epidermică toxică, raportate în contextul administrării concomitente de bendamustină și alopurinol.

• **Anafilaxie.**

- În general, simptomele sunt ușoare (febră, frisoane, prurit și erupții cutanate tranzitorii); rareori pot apărea reacții anafilactice și anafilactice severe.

- Pacienții trebuie întrebați despre simptome sugestive ale reacțiilor la perfuzie după primul ciclu de tratament.

- La pacienții care au prezentat anterior reacții adverse la perfuzie, în ciclurile următoare trebuie să fie luate în considerare măsuri pentru a preveni reacțiile severe, incluzând administrarea de antihistaminice, antipiretice și corticosteroizi.

- Pacienții care au prezentat reacții de tip alergic de gradul 3 sau mai grave se recomandă a nu fi retratați.

• **Contracepție.**

- Clorhidratul de bendamustină este teratogen și mutagen.

- Femeile nu trebuie să rămână gravide în timpul tratamentului.

- Pacienții de sex masculin nu trebuie să conceapă un copil în timpul și până la 6 luni după tratament.

Aceștia trebuie să ceară sfaturi privind conservarea spermei înainte de tratamentul cu clorhidrat de bendamustină, din cauza potențialului de apariție a infertilității ireversibile.

• **Interacțiuni medicamentoase**

- Administrarea în asocieră cu medicamente mielosupresoare poate potența efectul asupra măduvei osoase al bendamustinei și/sau al medicamentelor administrate concomitent.

- Toxicitatea clorhidratului de bendamustină poate fi sporită de orice tratament care reduce statusul de performanță al pacientului sau care diminuează funcția medulară.

- Asocierea bendamustinei cu ciclosporină sau tacrolimus poate determina imunosupresie excesivă, cu risc de limfoproliferare.

- Administrarea de citostatice poate reduce formarea de anticorpi care apare ca urmare a vaccinării cu virusuri vii, și crește riscul de infecție, care poate duce la deces. Acest risc este crescut la persoanele care prezintă deja imunosupresie determinată de boala preexistentă.

- Metabolizarea bendamustinei implică izoenzima 1A2 a citocromului P450 (CYP) existând un potențial de interacțiune cu inhibitorii ai CYP1A2, cum sunt fluvoxamină, ciprofloxacina, aciclovir și cimetidină.

• **Sarcina.**

- Bendamustina nu trebuie utilizată în timpul sarcinii, cu excepția cazului în care este absolut necesar; în această situație sau dacă apare o sarcină în timpul tratamentului, pacientele trebuie informate cu privire la riscurile pentru copilul nenăscut și trebuie monitorizate cu atenție.

- Trebuie luată în considerare posibilitatea de consiliere genetică.

• **Fertilitatea.**

- Femeile aflate la vârsta fertilă trebuie să utilizeze metode contraceptive eficiente atât înainte, cât și în timpul tratamentului cu bendamustină.

- Bărbații care urmează tratament cu bendamustină trebuie sfătuiți să nu conceapă un copil în timpul tratamentului și timp de până la 6 luni după încetarea acestuia; din cauza posibilității apariției infertilității ireversibile, înainte de inițierea tratamentului trebuie oferite sfaturi privind conservarea spermei.

• **Alăptarea.**

- Tratamentul cu bendamustină este contraindicat în timpul alăptării.

- Alăptarea trebuie întreruptă în timpul tratamentului.

**VI. REACȚII ADVERSE**

Cele mai frecvente reacții adverse la clorhidratul de bendamustină sunt:

- reacții adverse hematologice (leucopenie, trombopenie),

- reacții de toxicitate dermatologică (reacții alergice),

- simptome constituționale (febră),

- simptome gastro-intestinale (greață, vărsături).

**VII. MONITORIZAREA TRATAMENTULUI**

**Înainte de începerea tratamentului:**

- examen clinic

- hemoleucograma cu formula leucocitară

- probe hepatice (transaminaze, bilirubină)

- antigene hepatice

- probe renale (uree, creatinină, acid uric, ClCr)

- potasiu seric

- ex. imagistice

- ECG

**Pe parcursul tratamentului:**

• examen clinic:

• semne și simptome de toxicitate hematologică sau nonhematologică:

- febră

- sindrom hemoragic

- semne și simptome respiratorii

- erupții cutanate,

- grețuri, vărsături

- icter, etc

• hemoleucograma cu formula leucocitară

• probe hepatice (transaminaze, bilirubină)

• antigene hepatice - periodic la indicația medicului

• probe renale (uree, creatinină, acid uric, ClCr)

• potasiu seric

• ex. imagistice - la indicația medicului

• ECG - la indicația medicului

**VIII. CRITERII DE EVALUARE A RĂSPUNSULUI LA TRATAMENT**

Eficiența tratamentului cu bendamustină se apreciază pe baza criteriilor ghidului IWCLL (International Workshops on CLL):

- criterii hematologice: dispariția/reducerea limfocitozei din măduvă/sânge periferic, corectarea anemiei și trombopeniei - și

- clinic: reducerea/dispariția adenopatiilor periferice și organomegaliilor, a semnelor generale.

**IX. PRESCRIPTORI**

Tratamentul se inițiază de către medici din specialitatea hematologie și se continuă de către medici din specialitatea hematologie și oncologie medicală (după caz).

**Protocol terapeutic corespunzător poziției nr. 130, cod (L01BB06): DCI CLOFARABINUM**

**I. DEFINIȚIA AFECȚIUNII:**

- leucemia limfoblastică acută (LLA)

**II. INDICAȚIE**

- Tratamentul leucemiei limfoblastice acute (LLA)

- la copii și adolescenții cu vârste  $\leq 21$  ani la momentul diagnosticului inițial

- care au suferit o recidivă sau care sunt refractari la tratament,

- după primirea a cel puțin două regimuri anterioare și

- pentru care nu există o altă opțiune terapeutică despre care se anticipează că va genera un răspuns durabil.

**III. TRATAMENT (doze, condițiile de scădere a dozelor, perioada de tratament)**

Copii și adolescenți:

- Doza recomandată este de 52 mg/mp de suprafață corporală, administrată prin perfuzie intravenoasă cu durata de 2 ore zilnic, 5 zile consecutive.

- Ciclurile de tratament trebuie repetate la fiecare 2 până la 6 săptămâni (numărate din prima zi a ciclului precedent), după revenirea în parametri normali a hematopoiezei (adică,  $\text{NAN} \geq 75 \times 10^9/\text{l}$ ) și revenirea la normal a funcției organelor.

- Poate fi necesară o reducere cu 25% a dozei la pacienții care prezintă toxicitate semnificativă

**MONITORIZAREA TRATAMENTULUI** (parametrii clinico-paraclinici și periodicitate)

Următorii parametri trebuie să fie monitorizați îndeaproape la pacienții care urmează tratament cu clofarabină:

- Hemoleucograma completă și număratoarea plachetelor trebuie să fie efectuate la intervale regulate, mai frecvent la pacienții care dezvoltă episoade de citopenie.

- Funcția renală și hepatică înainte de tratament, în timpul tratamentului activ și după tratament.

• Tratamentul cu clofarabină trebuie întrerupt imediat în cazul în care se observă o creștere marcată a valorii creatininei sau bilirubinei.

- Statusul funcției respiratorii, tensiunea arterială, echilibrul fluidelor și greutatea corporală, pe întreaga durată a perioadei de administrare de 5 zile a clofarabinei, precum și imediat după încheierea ei.

**CRITERII DE EVALUARE A EFICACITĂȚII TERAPEUTICE:**

- la pacienții la care nu apare o ameliorare hematologică și/sau clinică după 2 cicluri de tratament, beneficiile și riscurile potențiale asociate cu continuarea tratamentului trebuie evaluate de către medicul curant

**IV. CRITERII DE EXCLUDERE DIN TRATAMENT:**

- Hipersensibilitate la clofarabină sau la oricare dintre excipienți

- Pacienți cu insuficiență renală severă sau insuficiență hepatică severă.

- Alăptarea trebuie întreruptă înainte de, în timpul și după tratamentul cu clofarabină

- La orice pacient care prezintă un efect toxic sever pentru a treia oară, toxicitate severă care nu se remite în decurs de 14 zile (sau un efect toxic invalidant sau care pune viața în pericol)

**V. PRESCRIPTORI:** medicii din specialitățile hematologie, hemato-oncologie pediatrică sau oncologie medicală, după caz.

### **Protocol terapeutic corespunzător poziției nr. 131, cod (L01BB07): DCI NELARABINUM**

#### **I. DEFINIȚIA AFECȚIUNII:**

- leucemie limfoblastică acută cu celule T (LLA-T)

- limfom limfoblastic cu celule T (LL-T).

#### **II. CRITERII DE INCLUDERE ÎN TRATAMENTUL SPECIFIC**

- Pacienți cu leucemie limfoblastică acută cu celule T (LLA-T) și

- limfom limfoblastic cu celule T (LL-T),

- care nu au răspuns sau au suferit o recădere

- în urma tratamentului cu cel puțin două linii de chimioterapie.

#### **III. TRATAMENT** (doze, mod de administrare, ajustarea dozelor, perioada de tratament) - Doze

- Nelarabina se administrează doar pe cale intravenoasă și trebuie administrată numai sub supravegherea unui medic cu experiență în utilizarea medicamentelor citotoxice.

- Doza recomandată de nelarabină pentru adulți este de 1500 mg/mp administrată intravenos în decurs de peste două ore în zilele 1, 3 și 5, repetându-se la intervale de 21 de zile.

- Doza recomandată de nelarabină pentru copii și adolescenți (cu vârsta mai mică de 21 de ani) este de 650 mg/mp administrată intravenos în decurs de peste o oră, timp de 5 zile consecutiv, repetându-se la intervale de 21 de zile.

- Sunt disponibile date limitate de farmacocinetică pentru pacienții cu vârsta sub 4 ani.

Mod de administrare:

- Nelarabina nu trebuie diluată înaintea administrării. Doza corespunzătoare de nelarabină trebuie transferată într-o pungă de perfuzie din clorură de polivinil (PVC) sau acetat de etilvinil (EVA) sau într-un recipient din sticlă și administrată intravenos sub forma unei perfuzii cu durata de două ore la pacienții adulți și cu durata de o oră la copii și adolescenți.

Ajustarea dozelor:

- Tratamentul cu nelarabină trebuie întrerupt la primul semn de evenimente adverse neurologice de grad 2 sau mai mare, stabilite conform Criteriilor terminologice uzuale pentru evenimente adverse ale Institutului Național de Cancer (CTUEA INC).

- Amânarea dozelor ulterioare este o posibilitate în cazul altor toxicități, inclusiv toxicitatea hematologică.

- Numărul de pacienți cu vârsta peste 65 ani cărora li s-a administrat tratament cu nelarabină a fost insuficient pentru a se putea determina dacă ei răspund la tratament într-un mod diferit față de pacienții mai tineri.

- Nelarabina nu a fost studiată la pacienți cu insuficiență renală sau cu insuficiență hepatică.

Perioada de tratament

- Tratamentul va fi administrat atâta timp cât se observă un beneficiu clinic sau până la apariția unei toxicități inacceptabile.

#### **MONITORIZAREA TRATAMENTULUI (PARAMETRII CLINICO-PARACLINICI ȘI PERIODICITATE)**

- Se recomandă ca pacienții care primesc tratament cu nelarabină să fie observați atent pentru orice semne sau simptome de toxicitate neurologică.

- Hemoleucograma, inclusiv numărul trombocitelor trebuie monitorizate regulat.

- Se recomandă ca în timpul tratamentului cu nelarabină, pacienții cu insuficiență renală trebuie atent monitorizați pentru apariția reacțiilor toxice.

- Se recomandă hidratare intravenoasă conform practicilor medicale standard pentru abordarea terapeutică a hiperuricemiei în cazul pacienților cu risc de sindrom de liză tumorală.

#### **CRITERII DE EVALUARE A EFICACITĂȚII TERAPEUTICE**

Eficiența terapiei se evaluează până la:

- apariția unui răspuns complet (numărul de blaști la nivel medular  $\leq 5\%$ , nu au mai apărut alte semne de boală, iar numărul de celule din sângele periferic s-a refăcut complet) sau

- până la apariția unui răspuns complet cu sau fără recuperare hematologică.

#### CRITERII DE ÎNTRERUPERE A TRATAMENTULUI

Tratamentul cu nelarabină trebuie întrerupt:

- la primul semn de evenimente adverse neurologice de grad 2 sau mai mare, stabilite conform Criteriilor terminologice uzuale pentru evenimente adverse ale Institutului Național de Cancer (CTUEA INC).
- Hipersensibilitate la substanța activă sau la oricare dintre excipienți.

#### IV. PRESCRIPTORI

Medicii din specialitățile hematologie, hemato-oncologie pediatrică sau oncologie medicală, după caz.

### Protocol terapeutic corespunzător poziției nr. 132, cod (L01BC07): DCI AZACITIDINUMUM

#### I. Indicație:

- leucemie acută mieloidă (LAM)
- leucemie mielomonocitară cronică (LMMC)
- sindroame mielodisplazice cu risc intermediar-2 și mare

#### II. Criterii de includere:

1. Tratamentul pacienților adulți, neeligibili pentru transplantul de celule stem hematopoietice, cu leucemie acută mieloidă (LAM) cu 20 - 30% blaști și linii multiple de displazie, conform clasificării OMS.
2. Tratamentul pacienților adulți, neeligibili pentru transplantul de celule stem hematopoietice, cu leucemie acută mieloidă (LAM) cu > 30% blaști medulari conform clasificării OMS.
3. Tratamentul pacienților adulți cu leucemie mielomonocitară cronică (LMMC) cu 10 - 19% blaști medulari, fără boală mieloproliferativă și neeligibili pentru transplantul de celule stem hematopoietice.
4. Tratamentul pacienților adulți, neeligibili pentru transplantul de celule stem hematopoietice, cu sindroame mielodisplazice cu risc intermediar-2 și mare, conform sistemului internațional de punctaj referitor la prognostic (IPSS clasic, Greenberg 1997/98)

#### III. Criterii de excludere de la tratament:

- sarcină, alăptare,
- tumori maligne hepatice,
- hipersensibilitate la produs.

#### IV. Tratament:

##### A. Dozare și mod de administrare:

Azacitidina a fost demonstrat că obține răspunsuri terapeutice hematologice, prelungeste timpul până la transformarea în LAM (unde este cazul) și crește calitatea vieții.

**Doza inițială** recomandată pentru primul ciclu de tratament, pentru toți pacienții, indiferent de valorile inițiale ale parametrilor hematologici de laborator, este de **75 mg/m<sup>2</sup>** de suprafață corporală, injectată **subcutanat, zilnic**, timp de **7 zile**, urmată de o perioadă de **pauză de 21 zile (ciclu de tratament de 28 zile)**.

Pacienților trebuie să li se administreze antiemetice ca premedicație împotriva grețurilor și a vărsăturilor.

##### B. Durata tratamentului:

Se recomandă ca pacienților să li se administreze cel puțin 6 cicluri. Întrucât răspunsul se poate instala lent, o evaluare a răspunsului sau eșecului mai devreme de trei luni nu e recomandată.

Tratamentul trebuie continuat atât timp cât pacientul beneficiază de pe urma tratamentului sau până la progresia bolii.

##### C. Monitorizarea tratamentului:

a. **Înainte de inițierea tratamentului și înainte fiecărui ciclu terapeutic** trebuie investigate:

- **hemoleucograma completă** trebuie efectuată înainte de inițierea tratamentului și ori de câte ori este necesar pentru monitorizarea răspunsului și toxicității, dar cel puțin înainte fiecărui ciclu terapeutic deoarece tratamentul cu azacitidină este asociat cu citopenii, mai ales pe perioada primelor două cicluri.
- **evaluarea cardiopulmonară** înainte de tratament și pe durata tratamentului este necesară la pacienții cu antecedente cunoscute de boală cardiovasculară sau pulmonară.

- **funcția hepatică**

- **funcția renală**

- **semnele și simptomele de hemoragie** (gastrointestinală și intracraniană) trebuie monitorizate la pacienți, în special la cei cu trombocitopenie preexistentă sau asociată tratamentului.

b. **Investigații pe parcursul tratamentului**

- **hematologie - sânge periferic**

- hemograma la 2 - 3 zile (sau la indicație)

- tablou sanguin - la sfârșitul perioadei de aplazie (L > 1000), sau la indicație

- **hematologie - măduvă osoasă**

- aspirat medular - la sfârșitul perioadei de aplazie, în caz de hemogramă normală, tablou sanguin normal (fără blaști) pentru evaluarea răspunsului

- **biochimie**

- uzuale, LDH, acid uric - o dată pe săptămână sau mai des, la indicație

- ionogramă - o dată pe săptămână sau mai des, la indicație

- procalcitonină în caz de febră cu culturi negative

- **hemostază** - la indicație

- **imagistică** - Rx, Eco, CT, RMN - la indicație

- **bacteriologie**

- hemoculturi - ascensiune febrilă > 37,8° C (temperatură periferică corespunzând unei temperaturi centrale de 38,3° C), repetat dacă persistă febra > 72 ore sub tratament antibiotic

- exudat faringian, examen spută, coproculturi, etc. la indicație

- cultură cateter - recomandată ca sistematică la suprimarea cateterului

- test Galactomannan în caz de suspiciune de aspergiloză

c. **La sfârșitul tratamentului de inducție**

- **hematologie:** hemogramă, citologie periferică, medulograma, uneori imunofenotipare

- **citogenetică** - cariotipul poate fi util în cazul în care criteriile periferice și medulare de remisiune

completă sunt îndeplinite, în cazul în care au fost documentate modificări citogenetice anterior începerii tratamentului

- **biologie moleculară** - în caz că există un marker inițial cuantificabil - de exemplu BCR-ABL, care să permită evaluarea bolii reziduale.

d. La sfârșitul tratamentului

- **hematologie:** hemogramă, citologie, imunologie, medulogramă

- **citogenetică** - cariotip - în cazul în care au fost documentate modificări citogenetice anterior începerii tratamentului

- **biologie moleculară** - dacă există un marker inițial (cuantificabil sau necuantificabil). În cazul anomaliilor cuantificabile (de exemplu BCR-ABL, se poate face determinare și pe parcursul tratamentului (la 3 luni)

**D. Criterii de evaluare a eficacității terapeutice**

Răspunsul la terapie este monitorizat prin examinarea clinică, hemograme și medulograme repetate.

În timpul aplaziei post chimioterapie de inducție, efectuarea unui aspirat medular este utilă pentru a monitoriza răspunsul medular timpuriu sau persistența celulelor blastice.

Parametrii de evaluare a remisiunii complete ce trebuie monitorizați sunt cei standard pentru leucemii acute (hematopoieza normală, blaști sub 5% în măduvă, fără corpi Auer, absența imunofenotipului de celulă stem leucemică, eventual a modificărilor citogenetice sau/și moleculare, unde este cazul).

**E. Criterii de întrerupere a tratamentului**

S-au raportat cazuri de **fasciită necrozantă**, inclusiv letale, la pacienții tratați cu azacitidina. La pacienții care dezvoltă fasciită necrozantă, tratamentul cu azacitidina trebuie întrerupt și trebuie inițiat în cel mai scurt timp tratamentul adecvat.

La pacienții cărora li s-a administrat azacitidină s-au raportat reacții grave de hipersensibilitate. În cazul **reacțiilor de tip anafilactic**, tratamentul cu azacitidină trebuie întrerupt imediat și se va iniția un tratament simptomatic adecvat.

**F. Prescriptori**

Medici specialiști hematologi (sau, după caz, specialiști de oncologie medicală, dacă în județ nu există hematologi).

**Protocol terapeutic corespunzător poziției nr. 133, cod (L01BC08): DCI DECITABINUM**

**I. INDICAȚII: leucemie acută mieloidă**

**II. CRITERII DE INCLUDERE ÎN TRATAMENT:**

- Pacienți adulți, nou diagnosticați cu leucemie mieloidă acută (LMA) de novo sau secundară, în conformitate cu clasificarea Organizației Mondiale a Sănătății (OMS) - care nu sunt candidați pentru chimioterapia standard de inducție.

**III. CRITERII DE EXCLUDERE**

- Hipersensibilitate la decitabină sau la oricare dintre excipienți.

- insuficiență cardiacă congestivă severă

- boală cardiacă instabilă clinic

**IV. TRATAMENT- Doze și mod de administrare:**

- Decitabina se administrează prin perfuzie intravenoasă.

- Într-un ciclu de tratament, decitabina se administrează în doză de 20 mg/mp suprafață corporală, prin perfuzie intravenoasă cu durata de 1 oră, cu repetare zilnică timp de 5 zile consecutive (de exemplu, un total de 5 doze per ciclu de tratament).

- Doza zilnică totală nu trebuie să depășească 20 mg/mp, iar doza totală per ciclu de tratament nu trebuie să depășească 100 mg/mp.

- În cazul omiterii unei doze, tratamentul trebuie reluat cât mai repede posibil.

- Ciclul trebuie repetat o dată la 4 săptămâni, în funcție de răspunsul clinic al pacientului și de toxicitatea observată.

- Se recomandă ca pacienții să urmeze minimum 4 cicluri de tratament; cu toate acestea, pentru obținerea unei remisiuni complete sau parțiale pot fi necesare mai mult de 4 cicluri.

- Tratamentul poate fi continuat atâta timp cât pacientul are un răspuns, continuă să beneficieze sau prezintă boală stabilă, de exemplu, în absența progresiei evidente.

**Monitorizarea tratamentului (parametrii clinico-paraclinici și periodicitate)**

- Hemoleucograma completă înainte de fiecare ciclu de tratament

- Mielosupresia și reacțiile adverse corelate cu mielosupresia (trombocitopenia, anemia, neutropenia și neutropenia febrilă) - impun amânarea tratamentului cu Decitabinum și reluarea acestuia după stabilizarea reacțiilor adverse

- Monitorizarea funcției hepatice și renale

**CRITERII DE EVALUARE A EFICACITĂȚII TERAPEUTICE**

- Răspunsul la terapia de inducție este monitorizat prin examinarea clinică, hemograme și medulograme repetate.

- În timpul aplaziei post chimioterapie de inducție, efectuarea unui aspirat medular este utilă pentru a monitoriza răspunsul medular timpuriu sau persistența celulelor blastice.

- Parametrii de evaluare a remisiunii complete ce trebuie monitorizați sunt celularitatea medulară normală cu un procent de blaști < 5%, din punct de vedere morfologic hematopoieza normală.

**CRITERII DE ÎNTRERUPERE A TRATAMENTULUI**

- În cazul în care după 4 cicluri de tratament, valorile hematologice ale pacientului (de exemplu, numărul de trombocite sau numărul absolut de neutrofile), nu revin la valori preterapeutice sau dacă apare progresia bolii (numărul celulelor blastice periferice este în creștere sau valorile celulelor blastice medulare se deteriorează), se poate considera că pacientul nu răspunde la tratament și trebuie avute în vedere opțiuni terapeutice alternative la decitabina

**V. PRESCRIPTORI:** medici din specialitățile hematologie sau oncologie medicală, după caz.

**Protocol terapeutic corespunzător poziției nr. 134, cod (L01BC59): DCI COMBINAȚII (TRIFLURIDINUM + TIPIRACILUM)**

**INDICAȚIE:** neoplasm colorectal metastatic (CCR - cancer colorectal) tratat anterior.

DCI COMBINAȚII (TRIFLURIDINUM + TIPIRACILUM) este indicat pentru tratamentul pacienților adulți cu neoplasm colorectal metastatic (CCR - cancer colorectal), cărora li s-au administrat anterior tratamentele disponibile sau care nu sunt considerați candidați pentru tratamentele disponibile. Acestea includ chimioterapia pe bază de fluoropirimidină, oxaliplatină și irinotecan, tratamentele anti-VEGF (Vascular Endothelial Growth Factor) și anti-EGFR (Epidermal Growth Factor Receptor).

**I. CRITERII DE INCLUDERE:**

- Diagnostic de neoplasm colorectal în stadiu evolutiv metastatic (mCCR)
- Tratament anterior cu următoarele produse/clase de medicamente sau contraindicație pentru unele dintre acestea:

- chimioterapice antineoplazice\*): oxaliplatin, irinotecan, fluoropirimidine;
- terapie țintită molecular: inhibitori EGFR și terapie antiangiogenică.
- Vârsta > 18 ani
- Indice al statusului de performanță ECOG 0, 1 sau 2

\*) Vor fi luate în calcul inclusiv terapiile utilizate pentru indicația de adjuvantă, dacă progresia bolii, după tratamentul respectiv, a apărut în mai puțin de 12 luni de finalizarea acestuia.

**II. CRITERII DE EXCLUDERE:**

- Insuficiență renală severă
- Insuficiență hepatică moderată sau severă
- Hipersensibilitate la substanțele active sau la oricare dintre excipienți.

**III. TRATAMENT ȘI MOD DE ADMINISTRARE**

**Doze**

Doza recomandată de DCI COMBINAȚII (TRIFLURIDINUM + TIPIRACILUM) pentru adulți este de 35 mg/m<sup>2</sup>/doză, administrată oral de două ori pe zi, în zilele 1 - 5 și în zilele 8 - 12 ale fiecărui ciclu de 28 de zile, atât timp cât există un beneficiu sau până la apariția unei toxicități inacceptabile.

Doza se calculează în funcție de suprafața corporală (SC) (vezi Tabelul 1). Doza nu trebuie să depășească 80 mg/administrare (maxim 160 mg/zi).

Dacă se omite o doză, pacientul nu trebuie să compenseze doza uitată.

**Tabelul 1 - Calculul dozei în funcție de suprafața corporală (SC)**

Doza de inițiere	SC (m <sup>2</sup> )	Doza în mg (administrată de 2 ori pe zi)	Comprimare pe doză (administrare de 2 ori pe zi)		Doza zilnică totală (mg)
			15 mg/6,14 mg	20 mg/8,19 mg	
35 mg/m <sup>2</sup>	1,07 - 1,22	40	0	2	80
	1,23 - 1,37	45	3	0	90
	1,38 - 1,52	50	2	1	100
	1,53 - 1,68	55	1	2	110
	1,69 - 1,83	60	0	3	120
	1,84 - 1,98	65	3	1	130
	1,99 - 2,14	70	2	2	140
	2,15 - 2,29	75	1	3	150
≥ 2,30	80	0	4	160	

**Mod de administrare**

DCI COMBINAȚII (TRIFLURIDINUM + TIPIRACILUM) se administrează pe cale orală. Comprimatele trebuie înghițite cu un pahar cu apă, în decurs de 1 oră de la încheierea mesei de dimineață și de seară.

**Ajustări ale dozelor recomandate**

Este posibil să fie necesară ajustarea dozelor pe baza siguranței și tolerabilității individuale. Sunt permise maximum 3 scăderi ale dozei până la doza minimă de 20 mg/m<sup>2</sup> de două ori pe zi. După scădere, creșterea dozei nu mai este permisă. În cazul apariției toxicității hematologice și/sau non-hematologice, pacienții trebuie să respecte criteriile de întrerupere, reluare și scădere a dozelor prezentate în Tabelele 2, 3 și 4.

**Tabelul 2: Criterii de întrerupere și reluare a dozelor în caz de toxicitate hematologică asociată cu mielosupresie**

Parametru	Criterii de întrerupere	Criterii de reluarea <sup>a)</sup>
Neutrofile	< 0,5 x 10 <sup>9</sup> /l	≥ 1,5 x 10 <sup>9</sup> /l
Trombocite	< 50 x 10 <sup>9</sup> /l	≥ 75 x 10 <sup>9</sup> /l

a) Criterii de reluare aplicate la începutul următorului ciclu de tratament pentru toți pacienții, indiferent dacă au fost îndeplinite sau nu criteriile de întrerupere.

**Tabelul 3 - Recomandări privind ajustarea dozei în caz de apariție a reacțiilor adverse hematologice și non-hematologice**

Reacție adversă	Recomandări privind ajustarea dozei
<ul style="list-style-type: none"> <li>• Neutropenie febrilă</li> <li>• CTCAE*) Neutropenie de Gradul 4 (&lt; 0,5 x 10<sup>9</sup>/l) sau trombocitopenie (&lt; 25 x 10<sup>9</sup>/l), care au ca rezultat mai mult de 1 săptămână întârziere în începerea următorului ciclu de tratament</li> <li>• CTCAE*) Reacții adverse non-hematologice de Gradul 3 sau Gradul 4; cu excepția grețurilor și/sau vărsăturilor de Gradul 3 controlate cu tratament</li> </ul>	<ul style="list-style-type: none"> <li>• Se întrerup dozele până când toxicitatea revine la Gradul 1 sau la valoarea de referință.</li> <li>• La reluarea dozelor, se reduce valoarea dozei cu 5 mg/m<sup>2</sup>/doză din valoarea dozei anterioare (Tabelul 4).</li> <li>• Reducerea dozelor este permisă până la o doză minimă de 20 mg/m<sup>2</sup>/doză, administrată de două ori pe zi.</li> <li>• Nu creșteți doza după ce aceasta a fost redusă.</li> </ul>

antiemetic sau a diareei sensibile la tratamentul cu medicamente anti-diareice

\*) Criterii utilizate pentru terminologia reacțiilor adverse.

**Tabelul 4 - Reducerea dozei în funcție de suprafața corporală (SC)**

Doza redusă	SC (m <sup>2</sup> )	Doza în mg (administrată de 2 ori pe zi)	Comprimate pe doză (administrare de 2 ori pe zi)		Doza zilnică totală (mg)
			15 mg/6,14 mg	20 mg/8,19 mg	
Nivelul 1 de reducere a dozei: de la 35 mg/m <sup>2</sup> la 30 mg/m <sup>2</sup>					
30 mg/m <sup>2</sup>	< 1,09	30	2	0	60
	1,09 - 1,24	35	1	1	70
	1,25 - 1,39	40	0	2	80
	1,40 - 1,54	45	3	0	90
	1,55 - 1,69	50	2	1	100
	1,70 - 1,94	55	1	2	110
	1,95 - 2,09	60	0	3	120
	2,10 - 2,28	65	3	1	130
≥ 2,29	70	2	2	140	
Nivelul 2 de reducere a dozei: de la 30 mg/m <sup>2</sup> la 25 mg/m <sup>2</sup>					
25 mg/m <sup>2</sup>	< 1,10	25 <sup>a)</sup>	2 <sup>a)</sup>	1 <sup>a)</sup>	50 <sup>a)</sup>
	1,10 - 1,29	30	2	0	60
	1,30 - 1,49	35	1	1	70
	1,50 - 1,69	40	0	2	80
	1,70 - 1,89	45	3	0	90
	1,90 - 2,09	50	2	1	100
	2,10 - 2,29	55	1	2	110
	≥ 2,30	60	0	3	120
Nivelul 3 de reducere a dozei: de la 25 mg/m <sup>2</sup> la 20 mg/m <sup>2</sup>					
20 mg/m <sup>2</sup>	< 1,14	20	0	1	40
	1,14 - 1,34	25 <sup>a)</sup>	2 <sup>a)</sup>	1 <sup>a)</sup>	50 <sup>a)</sup>
	1,35 - 1,59	30	2	0	60
	1,60 - 1,94	35	1	1	70
	1,95 - 2,09	40	0	2	80
	2,10 - 2,34	45	3	0	90
	≥ 2,35	50	2	1	100

<sup>a)</sup> Pentru o doză zilnică totală de 50 mg, pacienții trebuie să utilizeze 1 comprimat de 20 mg/8,19 mg dimineața și 2 comprimate de 15 mg/6,14 mg seara.

#### Grupe speciale de pacienți

##### Insuficiență renală

Insuficiență renală ușoară (CrCl între 60 și 89 ml/min) sau insuficiență renală moderată (CrCl între 30 și 59 ml/min) - nu se recomandă ajustarea dozei de inițiere la pacienții cu insuficiență renală ușoară sau moderată.

Insuficiență renală severă (CrCl sub 30 ml/min) sau boală renală în stadiu terminal

Nu se recomandă administrarea la pacienții cu insuficiență renală severă sau boală renală în stadiu terminal deoarece nu există date disponibile pentru acești pacienți.

##### Insuficiență hepatică

##### Insuficiență hepatică ușoară

Nu se recomandă ajustarea dozei de inițiere la pacienții cu insuficiență hepatică ușoară.

##### Insuficiență hepatică moderată sau severă

Nu se recomandă administrarea la pacienții cu insuficiență hepatică inițială moderată sau severă (Grupele C și D conform criteriilor National Cancer Institute [NCI] exprimate prin bilirubină totală > 1,5 x LSN), deoarece o incidență mai mare a hiperbilirubinemiei de Gradul 3 sau 4 este observată la pacienții cu insuficiență hepatică inițială moderată, cu toate că acest lucru se bazează pe date foarte limitate.

##### Vârșnici

Nu este necesară ajustarea dozei la pacienții cu vârsta ≥ 65 ani. Datele privind eficacitatea și siguranța la pacienți cu vârsta peste 75 ani sunt limitate.

##### Femei aflate la vârsta fertilă

Trebuie evitată sarcina pe parcursul tratamentului și până la 6 luni după tratament. De aceea, femeile aflate la vârsta fertilă trebuie să utilizeze măsuri contraceptive extrem de eficiente în timp ce utilizează DCI COMBINAȚII (TRIFLURIDINUM + TIPIRACILUM) și până la 6 luni după tratament. Bărbații care au parteneri aflate la vârsta fertilă trebuie să utilizeze măsuri contraceptive eficiente în timpul tratamentului și până la 6 luni tratament.

##### Sarcina

Datele provenite din utilizarea DCI COMBINAȚII (TRIFLURIDINUM + TIPIRACILUM) la femeile gravide sunt inexistente. DCI COMBINAȚII (TRIFLURIDINUM + TIPIRACILUM) nu trebuie utilizat în timpul sarcinii, cu excepția cazului în care starea clinică a femeii necesită tratament cu acest medicament.

##### Alăptarea

Nu se cunoaște dacă DCI COMBINAȚII (TRIFLURIDINUM + TIPIRACILUM) sau metabolizii săi se excretă în laptele uman. Alăptarea trebuie întreruptă în timpul tratamentului.

##### Fertilitatea

Nu sunt disponibile date privind efectul DCI COMBINAȚII (TRIFLURIDINUM + TIPIRACILUM) asupra fertilității la om. Rezultatele studiilor la animale nu au indicat un efect al medicamentului asupra fertilității feminine sau masculine.

#### IV. MONITORIZAREA TRATAMENTULUI

Statusul hematologic complet trebuie obținut anterior inițierii terapiei, precum și un nivel minim al acestuia

înaintea fiecărui ciclu de tratament, deoarece este necesar pentru monitorizarea toxicității.

Tratamentul nu trebuie început dacă numărul absolut al neutrofilelor (NAN) este  $< 1.5 \times 10^9/l$ , dacă valoarea trombocitelor este  $< 75 \times 10^9/l$ , sau dacă pacientul are toxicitate non-hematologică de Gradul 3 sau 4 netratată, relevantă clinic, dobândită în urma terapiei anterioare.

În urma tratamentului cu DCI COMBINAȚII (TRIFLURIDINUM + TIPIRACILUM) au fost raportate infecții grave. Deoarece majoritatea au fost raportate în contextul supresiei măduvei osoase, starea pacientului trebuie monitorizată atent și, dacă este necesar din punct de vedere clinic, trebuie administrate tratamente adecvate, cum sunt medicamentele antibiotice și G-CSF (granulocyte-colony stimulating factor).

Toxicitate gastro-intestinală

DCI COMBINAȚII (TRIFLURIDINUM + TIPIRACILUM) a produs o creștere a incidenței toxicității gastro-intestinale, incluzând greață, vărsături și diaree.

Pacienții care prezintă greață, vărsături, diaree și alte tipuri de toxicitate gastro-intestinală trebuie monitorizați atent și, dacă este necesar din punct de vedere clinic, trebuie administrate tratamente antiemetice, antidiareice, precum și alte măsuri cum este tratamentul de substituție hidroelectrolitic. Dacă este necesar, trebuie aplicată ajustarea dozelor (amânarea și/sau reducerea).

Insuficiență renală

Nu se recomandă utilizarea la pacienții cu insuficiență renală severă sau boală renală în stadiu terminal (clearance-ul creatininei [CrCl]  $< 30$  ml/min sau, respectiv, necesitatea dializei), deoarece DCI COMBINAȚII (TRIFLURIDINUM + TIPIRACILUM) nu a fost studiat la această categorie de pacienți.

Pacienții cu insuficiență renală moderată (CrCl = 30 - 59 ml/min) au avut o incidență mai mare (definită ca o diferență de cel puțin 5%) a evenimentelor adverse (EA) de Gradul 3 sau mai mare, a EA grave și a întârzierii administrării și reducerii dozelor, comparativ cu pacienții cu funcție renală normală (CrCl  $\geq 90$  ml/min) sau cu insuficiență renală ușoară (CrCl = 60 - 89 ml/min). În plus, la pacienții cu insuficiență renală moderată a fost observată o expunere mai mare la trifluridină și tipiracil, comparativ cu pacienții cu funcție renală normală sau cu pacienții cu insuficiență renală ușoară. Pacienții cu insuficiență renală moderată trebuie monitorizați frecvent din punct de vedere al toxicității hematologice.

Insuficiență hepatică

Nu se recomandă utilizarea la pacienții cu insuficiență hepatică inițială moderată sau severă (Grupele C și D conform criteriilor National Cancer Institute [NCI] exprimate prin bilirubină totală  $> 1,5$  LSN) deoarece o incidență mai mare a hiperbilirubinemiei de Gradul 3 sau 4 este observată la pacienții cu insuficiență hepatică inițială moderată, cu toate că acest lucru se bazează pe date foarte limitate.

Proteinurie - Se recomandă monitorizarea proteinuriei cu ajutorul bandelețelor reactive, înaintea și în timpul tratamentului.

Intoleranța la lactoză

DCI COMBINAȚII (TRIFLURIDINUM+TIPIRACILUM) conține lactoză. Pacienții cu probleme ereditare rare de intoleranță la galactoză, deficiență de Lapp-lactază sau malabsorbție de glucoză-galactoză nu trebuie să utilizeze acest medicament.

**V. PRESCRIPTORI:** medici în specialitatea Oncologie Medicală.

### **Protocol terapeutic corespunzător poziției nr. 135, cod (L01CD04): DCI CABAZITAXELUM**

#### **I. Indicație**

CABAZITAXELUM este indicat, în asociere cu prednison sau prednisolon, pentru tratamentul pacienților adulți cu cancer de prostată metastatic rezistent la castrare, tratați anterior după o schemă de tratament conținând docetaxel.

#### **II. Criterii de includere**

1. Diagnostic de carcinom al prostatei, confirmat histopatologic
2. Boala metastatică (diagnostic de stadiu stabilit imagistic)
3. Rezistență la "castrare" sau hormonerezistență
4. Obligatoriu, trebuie să fi fost administrată anterior chimioterapie cu docetaxel
5. ECOG 0-2
6. Probe biologice care să permită administrarea tratamentului în condiții de siguranță - în opinia medicului curant, specialist în Oncologie Medicală

#### **III. Criterii de excludere**

1. Hipersensibilitate la cabazitaxel, la alți taxani sau la polisorbit 80 sau la oricare dintre excipienți.
2. Număr de neutrofile mai mic de  $1500/mm^3$ .
3. Insuficiență hepatică severă (valorile bilirubinei totale  $> 3 \times$  LSVN).
4. Vaccinare concomitentă cu vaccin împotriva febrei galbene

#### **IV. Mod administrare**

Utilizarea CABAZITAXELUM trebuie efectuată numai în unități specializate în administrarea medicamentelor citotoxice și numai sub supravegherea unui medic cu experiență în administrarea chimioterapiei antineoplazice. Trebuie să fie disponibile facilități și echipamente pentru tratamentul reacțiilor de hipersensibilitate grave, cum sunt hipotensiunea arterială și bronhospasmul.

#### **Premedicație**

Premedicația recomandată conform schemei de tratament trebuie să fie utilizată cu cel puțin 30 minute înaintea fiecărei administrări a medicamentului CABAZITAXELUM, cu următoarele medicamente administrate pe cale intravenoasă pentru a reduce riscul și severitatea reacțiilor de hipersensibilitate:

- antihistaminic (dexclorfeniramină 5 mg sau difenhidramină 25 mg sau un medicament echivalent),
- corticosteroid (dexametazonă 8 mg sau un medicament echivalent) și
- antagonist H2 (ranitidină sau un medicament echivalent)

Profilaxia cu antiemetice este recomandată și se pot administra pe cale orală sau intravenoasă, după cum este necesar.

Pe tot parcursul tratamentului, trebuie asigurată hidratarea adecvată a pacientului pentru a preveni complicațiile, cum este insuficiența renală.

#### **Doze**

Doza recomandată de cabazitaxel este de **25 mg/m<sup>2</sup>** administrată sub forma unei perfuzii intravenoase cu durata de 1 oră, la interval de 3 săptămâni, în asociere cu 10 mg prednison sau prednisolon administrat pe cale



orală, zilnic, pe tot parcursul tratamentului.

**Ajustarea dozelor** - conform informațiilor din RCP.

**Durata tratamentului:** până la progresia bolii sau apariția toxicităților ce depășesc beneficiul terapeutic.

**Riscul de neutropenie:**

Neutropenia este cea mai frecventă reacție adversă la cabazitaxel. Hemoleucograma trebuie efectuată atât înaintea unui nou ciclu de cabazitaxel, cât și la 6 - 8 zile după administrarea acestuia.

Pacienților tratați cu cabazitaxel li se poate administra profilactic G-CSF, conform ghidurilor Asociației Americane de Oncologie Clinică (American Society of Clinical Oncology (ASCO)) și/sau ghidurilor instituționale în vigoare, pentru a reduce riscul sau pentru a aborda terapeutic complicațiile neutropeniei (neutropenie febrilă, neutropenie prelungită sau infecție neutropenică). Profilaxia primară cu G-CSF trebuie luată în considerare la pacienții cu factori de risc crescut (vârsta > 65 ani, status de performanță slab, episoade anterioare de neutropenie febrilă, cure anterioare de iradiere extinsă, status nutrițional deficitar sau alte comorbidități grave) care îi predispun la un risc crescut de complicații ale neutropeniei prelungite.

**V. Grupe speciale de pacienți**

**Pacienți cu insuficiență hepatică**

La pacienții cu insuficiență hepatică ușoară, administrarea cabazitaxelului trebuie efectuată cu prudență și sub supraveghere atentă din punct de vedere al siguranței, trebuie scăzută doza de cabazitaxel la 20 mg/m<sup>2</sup>.

La pacienții cu insuficiență hepatică moderată (valorile bilirubinei totale cuprinse între > 1,5 și ≤ 3,0 x LSVN), doza maximă tolerată (DMT) a fost de 15 mg/m<sup>2</sup>.

Cabazitaxelul nu trebuie administrat la pacienții cu insuficiență hepatică severă (valorile bilirubinei totale ≥ 3 x LSVN).

**Pacienți cu insuficiență renală**

Cabazitaxelul este excretat în proporție foarte mică prin rinichi. Nu este necesară ajustarea dozei la pacienții cu insuficiență renală, care nu necesită ședințe de hemodializă. Pacienții care prezintă boală renală în stadiu terminal (clearance-ul creatininei ClCR < 15 ml/min și 1,73 m<sup>2</sup>) trebuie tratați cu precauție și monitorizați cu atenție pe parcursul tratamentului.

**Vârstnici**

Nu se recomandă nicio ajustare specifică a dozei în cazul utilizării cabazitaxelului la pacienți vârstnici.

**Utilizarea concomitentă a medicamentelor**

Trebuie evitată utilizarea concomitentă a medicamentelor care sunt inductori puternici sau inhibitori puternici ai CYP3A. Cu toate acestea, dacă pacienții necesită administrarea concomitentă a unui inhibitor puternic al CYP3A, trebuie avută în vedere o scădere a dozei de cabazitaxel cu 25%.

**Copii și adolescenți**

Cabazitaxel nu prezintă indicație relevantă la copii și adolescenți. Siguranța și eficacitatea cabazitaxel la copii și adolescenți cu vârsta sub 18 ani nu au fost stabilite

**VI. Monitorizare**

- Imagistic: va fi evaluat răspunsul la tratament, prin tehnici de diagnostic imagistic de înaltă performanță (CT, RMN, scintigrafie osoasă sau PET-CT) la intervale regulate, cuprinse între 2 și 6 luni, în funcție de decizia medicului curant

- Biologic: valori hematologice și biochimice care să permită administrarea tratamentului în condiții de siguranță - în opinia medicului curant. Va fi efectuat un set minim de analize înainte de fiecare administrare a cabazitaxel-ului (hemograma, creatinina, GOT, GPT, glicemie).

- PSA va fi monitorizat periodic, la intervale cuprinse între 1 și 3 luni, în funcție de decizia medicului curant

**VII. Prescriptori**

Inițierea și continuarea tratamentului se fac de către medicii din specialitatea oncologie medicală.

### **Protocol terapeutic corespunzător poziției nr. 136, cod (L01CX01): DCI TRABECTEDINUM**

**I. Indicații:**

- Tratamentul pacienților adulți cu sarcoame de țesuturi moi în stadii avansate, după eșecul terapeutic al antraciclinelor și ifosfamidei, sau care nu sunt eligibili pentru aceste medicamente;
- În asociere cu doxorubicina lipozomală pegilată (DLP), în tratamentul pacienților cu cancer ovarian recidivat, sensibil la platină.

**II. Criterii de includere:**

- Liposarcoame și leiomiomasarcoame, confirmate histopatologic, după eșecul tratamentului cu antraciline și ifosfamida SAU carcinom ovarian recidivat, sensibil la platină
- Vârsta > 18 ani
- Valori ale constantelor biologice în parametrii corespunzători (în opinia medicului curant)

**III. Criterii de excludere:**

- Alte tipuri de sarcoame de părți moi (cu excepția celor precizate mai sus)
- Carcinom ovarian tratat anterior cu antraciline
- Hipersensibilitate la trabectedin sau la oricare dintre excipienți.
- Infecții concomitente, severe sau necontrolate terapeutic.
- Alăptare
- Asocierea cu vaccinul febrei galbene

**IV. Posologie**

- Sarcoame de țesuturi moi: 1,5 mg/m<sup>2</sup> suprafață corporală în 24 de ore (pev), la 3 săptămâni
- Cancer ovarian: 1,1 mg/m<sup>2</sup> suprafață corporală în 3 ore (pev), după DLP (30 mg/m<sup>2</sup>), la 3 săptămâni.  
Doza inițială DLP se va face cu o viteză care să nu depășească 1 mg/min. Administrarea chimioterapiei va fi precedată de administrarea de corticoterapie (de ex: 20 mg dexametazonă cu 30 min. înainte de perfuzia cu DLP sau trabectedin).

**V. Monitorizare**

- parametrii hematologici, bilirubină, fosfatază alcalină, aminotransferaze și CPK pe parcursul tratamentului.
- se va monitoriza imagistic evoluția bolii (la 3 - 6 luni).

**VI. Criterii de reducere a dozei/întrerupere definitivă a tratamentului:**

- Neutropenie febrilă mai mult de 5 zile
- Trombocitopenie sub 25.000/mm<sup>3</sup>

- c) Creșterea bilirubinei peste LSVN și/sau FAL peste 2,5 x LSVN  
d) Creșterea AST sau ALT peste 2,5 x LSVN (monoterapie) sau peste 5 x LSVN (tratament asociat), care nu se recuperează până în ziua 21  
e) Orice reacții adverse de gradul 3 sau 4 (greață, vărsături, astenie, etc.)

**Reducerea dozei se va face conform schemei de mai jos:**

	Sarcoame de țesuturi moi		Cancer ovarian	
	Trabectedin	Trabectedin	DLP	
Doza inițială	1,5 mg/m <sup>2</sup>	1,1 mg/m <sup>2</sup>	30 mg/m <sup>2</sup>	
Prima reducere	1,2 mg/m <sup>2</sup>	0,9 mg/m <sup>2</sup>	25 mg/m <sup>2</sup>	
A doua reducere	1 mg/m <sup>2</sup>	0,75 mg/m <sup>2</sup>	20 mg/m <sup>2</sup>	

**Reescaladarea dozei nu este permisă.**

**Atenționări:**

- Insuficiența hepatică
- Insuficiența renală
- Neutropenia și trombocitopenia
- Greață și vărsături
- Rhabdmioliza și creșterile severe ale CPK (> 5 x LSVN)
- Rezultate anormale ale testelor funcției hepatice
- Reacții la locul de injectare
- Reacții alergice
- Disfuncția cardiacă (monitorizare FEVS)
- Alte reacții

**Criterii de întrerupere definitivă a tratamentului:**

1. Progresia bolii
2. Deces
3. Reacții adverse inacceptabile și necontrolabile
4. Decizia medicului.
5. Decizia pacientului.

**VII. Prescriptori:**

Inițierea și continuarea tratamentului se face de către medicii specialiști de oncologie medicală.

**Protocol terapeutic corespunzător poziției nr. 137 cod (L01XC02): DCI RITUXIMABUM (ORIGINAL ȘI BIOSIMILAR)**

**I. INTRODUCERE**

**I.1. Definiție/Nomenclatură**

Vasculitele ANCA pozitive sunt un grup heterogen de boli cu manifestări clinice multisistemice, caracterizate prin inflamația necrotică pauci-imună a peretelui vaselor mici definite ca artere mici intraparenchimatoase, arteriole, capilare și venule și asociate cu prezența de anticorpi circulanți anti-neutrophil cytoplasmic antibodies (ANCA) în aproximativ 80 - 96% dintre pacienți.

În conformitate cu 2012 Revised International Chapel Hill Consensus Conference Nomenclature of Vasculitidis, vasculitele ANCA pozitive includ următoarele entități clinico-patologice:

- granulomatoza cu poliangiită (GPA), fostă Wegener, care asociază vasculită necrotică a vaselor mici și uneori medii, cu puține sau fără depozite imune, inflamație granulomatoasă necrotică a tractului respirator și inferior, glomerulonefrita necrotică pauci-imună fiind frecventă;
- poliangiita microscopică (PAM), caracterizată prin glomerulonefrită necrotică și frecventă capilarită pulmonară în asociere cu vasculită necrotică a vaselor mici și uneori medii, cu puține sau fără depozite imune în absența inflamației granulomatoase;
- granulomatoza eozinofilică cu poliangiită (GPEA), fostă Churg-Strauss, care asociază vasculită necrotică a vaselor mici și uneori medii, cu puține sau fără depozite imune, inflamație granulomatoasă necrotică și bogată în eozinofile, alături de astm, polipi nazali și eozinofilie, ANCA întâlnindu-se mai frecvent când este prezentă glomerulonefrita;

- vasculita ANCA pozitivă limitată la un singur organ (de exemplu vasculita ANCA pozitivă limitată renal).

Țintele antigenice principale pentru ANCA sunt proteinaza 3 (PR3) cu aspect citoplasmatic (c-ANCA) și mieloperoxidaza (MPO) cu aspect perinuclear (p-ANCA) la imunofluorescență indirectă (IFI), aceste antigene fiind prezente în granulele neutrofililor și în lizozomii macrofagelor, activarea lor prin autoanticorpi specifici inducând activarea celulară și distrucția peretelui vascular. Alte proteine intracelulare neutrofilice care pot fi ținte pentru ANCA sunt reprezentate de elastaza, cathepsina G, lactoferina și lizozimul.

Date recente consideră că definirea vasculitelor ANCA pozitive pe baza celor 2 antigene țintă în vasculite PR3-ANCA pozitive și vasculite MPO-ANCA pozitive definește mai bine grupe omogene de pacienți decât elementele clinico-patologice prezentate și lasă loc pentru vasculitele ANCA negative (X-ANCA), în care noi ANCA nu sunt încă identificați.

Există frecvențe diferite a PR3-ANCA și MPO-ANCA în diferitele tipuri de vasculite ANCA pozitive. Astfel, 65% dintre pacienții cu GPA au PR3-ANCA și 20% au MPO-ANCA. Date recente arată că factori genetici, factori de mediu, cum sunt infecțiile bacteriene, virale, parazitare, medicamente (ex. propiltiouracil) și siliciu au fost implicați în pozitivitatea ANCA.

**I.2. Epidemiologie**

Vasculitele ANCA pozitive sunt boli rare, dar foarte severe, ele fiind asociate cu morbiditate și mortalitate crescute secundare evoluției ciclice cu remisiuni și recăderi și reacțiilor adverse secundare medicației utilizate. Fără tratament, vasculitele ANCA pozitive sunt fatale în 90% dintre cazuri.

În cadrul grupului vasculitelor ANCA pozitive, GPA și PAM sunt cele mai frecvente (90%), GEPA fiind cea mai rară (10%) și, din acest motiv, deși preocupările terapeutice sunt mai consistente în formele frecvente, abordările terapeutice sunt identice. Ratele de incidență anuală pentru GPA, PAM și GEPA sunt respectiv 2,1 -

14,4, 2,4 - 10,1 și 0,5 - 3,7/milion, prevalența vasculitelor ANCA pozitive fiind de 46 - 184/milion. Ratele de supraviețuire la 5 ani pentru GPA, PAM și GEPA sunt estimate a fi respectiv 74 - 91%, 45 - 76% și 60 - 97%.

## II. DIAGNOSTIC/EVALUARE

### II.1. Diagnostic

Având în vedere că actualmente nu există criteriile de clasificare sau de diagnostic validate pentru vasculitele ANCA pozitive și că ANCA nu au specificitate de 100% pentru vasculitele ANCA pozitive, diagnosticul pozitiv al vasculitelor ANCA pozitive rămâne încă o provocare.

Diagnosticul pozitiv al vasculitelor ANCA pozitive se bazează pe identificarea ANCA fie prin IFI pe substrat neutrofilic, de tip citoplasmatic (c-ANCA) sau de tip perinuclear (p-ANCA), sau prin metoda ELISA de tip PR3-ANCA sau de tip MPO-ANCA în asociere cu variate simptome/semne clinice și investigații paraclinice inclusiv de tip imagistic evocatoare pentru diagnosticul pozitiv al acestui grup de boli. Biopsia tisulară (renală, pulmonară, cutanată, sinusală etc.) cu identificarea glomerulonefritei pauci-umune sau vasculitei necrotice a vaselor mici sau medii cu sau fără evidențiere de granuloame peri sau extravasculare reprezintă "standardul de aur" în diagnosticul pozitiv al vasculitelor ANCA pozitive.

### II.2. Evaluare

- Evaluarea vasculitelor ANCA pozitive implică evaluarea activității bolii, evaluarea afectării structurale a diverselor organe și sisteme afectate și evaluarea stării de sănătate.

- Evaluarea activității bolii în vasculitele ANCA pozitive se bazează pe Birmingham Vasculitis Activity Score (BVAS), versiunea 3, care cuprinde 9 domenii cu 56 elemente (v. Anexa 1). Scorul BVAS variază de la 0 la 56, scorurile cele mai mari indicând boală activă sever, pe când scorurile mai mici indică boală mai puțin activă.

- Evaluarea afectării structurale în vasculitele ANCA pozitive se bazează pe Vascular Damage Index (VDI) care cuprinde 11 domenii cu 64 de elemente (v. Anexa 2). Scorul VDI variază de la 0 la 64, scorurile cele mai mari indicând boală distructivă sever, pe când scorurile mai mici indică boală mai puțin distructivă, fără a putea discerne între manifestările structurale produse de vasculită sau de toxicitatea medicamentoasă.

- Evaluarea stării de sănătate se bazează pe EQ-5D-3L (v. Anexa 3).

## III. TRATAMENT

### III.1. Principii terapeutice

Având în vedere caracterul intens distructiv al leziunilor tisulare care caracterizează acest grup de boli este important de subliniat faptul că toate formele de boală necesită tratament, selecția terapiei fiind făcută în funcție de forma de boală, terapiile anterioare, complicațiile induse de boală sau de tratament și caracteristicile individuale ale pacientului.

Terapia actuală a vasculitelor ANCA pozitive a scăzut major rata morbidității și mortalității în acest grup de boli, transformându-le din boli potențial fatale fără tratament în boli cronice, cu remisiuni și recăderi sub tratament.

Având în vedere prevalența crescută a GPA și a PAM versus GEPA, în ciuda suprapunerii elementelor clinice, caracteristicilor histologice și a posibilităților evolutive, eforturile terapeutice sunt actualmente concentrate asupra primelor 2 forme de vasculite integrate în grupul vasculitelor ANCA pozitive.

Tratamentul vasculitelor ANCA pozitive cuprinde următoarele tipuri de abordare terapeutică:

- terapia de inducție a remisiunii cu durată de 3 - 6 luni, efectuată cu scopul de inhibiție rapidă a inflamației organelor și sistemelor afectate, se realizează cu imunosupresoare (ciclofosfamidă/CF) sau biologice (rituximab/RTX) în asociere cu glucocorticoizi inițial în doze mari, ulterior cu scăderea progresivă a dozelor ("tapering") până la discontinuarea lor. "Ținta terapiei de inducție" la 3 - 6 luni este reprezentată de inhibiția inflamației organelor și sistemelor afectate în absența terapiei cu glucocorticoizi; remisiunea completă semnifică la 6 luni boala inactivă cu BVAS = 0 în absența tratamentului cu glucocorticoizi, iar remisiunea incompletă semnifică la 6 luni boala inactivă cu BVAS = 0 în prezența tratamentului cu glucocorticoizi în doză mică (prednison  $\leq$  10 mg/zi).

Selecția terapiei imunosupresoare sau biologice de inducție a remisiunii se bazează pe forma clinică de boală; astfel, pacienții cu boală amenințătoare de organ se tratează cu CF sau RTX, la care se asociază plasmafereză în situația pacienților cu manifestări amenințătoare de viață (insuficiență renală rapid progresivă, hemoragie pulmonară), pe când pacienții fără boală amenințătoare de organ se tratează cu metotrexat (MTX) sau micofenolat mofetil (MFM) în asociere cu glucocorticoizii în schema prezentată anterior.

- terapia de menținere a remisiunii cu durată de aproximativ 2 - 3 ani efectuată cu scopul de a menține inhibiția inflamației organelor și sistemelor afectate în vederea diminuării "damage-ului" tisular indus de boală sau de tratament, se realizează cu imunosupresoare sau biologice (RTX) selecționate după tipul de medicament cu care s-a realizat inducția remisiunii: astfel, pacienții la care remisiunea s-a obținut cu CF și glucocorticoizi pot fi trecuți pe azatioprină (AZA) sau metotrexat (MTX), pacienții la care remisiunea s-a obținut cu RTX și glucocorticoizi pot fi trecuți pe RTX.

"Ținta terapiei de menținere a remisiunii" la 2 - 3 ani este reprezentată de inhibiția inflamației organelor și sistemelor afectate răspunzătoare de "damage" tisular în absența terapiei cu glucocorticoizi și imunosupresoare sau biologice.

- terapia recăderilor care apar frecvent (50%) în cursul terapiei de menținere a remisiunii și care se asociază cu creșterea BVAS cu 1 punct sau mai mult se realizează cu reluarea schemei de terapie de inducție a remisiunii cu imunosupresoare sau biologice în asociere cu glucocorticoizi inițial în doze mari, ulterior cu scăderea progresivă a dozelor ("tapering") până la discontinuarea lor. Este cunoscut faptul că RTX este mai eficace comparativ cu CF în tratamentul recăderilor.

- terapia formelor rezistente la CF: deși CF reprezintă standardul terapiei în vasculitele ANCA pozitive, aproximativ 15% dintre pacienți nu răspund la CF; se definește prin absența scăderii BVAS cu 1 punct sau apariția unei noi manifestări a bolii. Tratamentul cu RTX este o abordare terapeutică mai eficientă și mai sigură în această situație.

### III.2. Locul rituximabului (original și biosimilar) în tratamentul vasculitelor ANCA pozitive

Rituximab (RTX) este un anticorp monoclonal chimeric anti-CD20 de pe suprafața limfocitelor B, inducând depleția celulelor B implicate în producția de autoanticorpi cum sunt ANCA.

Actualmente, în conformitate cu studiile internaționale controlate, RTX este indicat atât în terapia de inducție a remisiunii cât și în terapia de menținere a remisiunii la pacienții cu granulomatoză cu poliangiită (GPA) și poliangiită microscopică (PAM) sever active.

### III.2.1. Criteriile de includere a pacienților cu GPA și PAM în tratamentul cu RTX (original și biosimilar)

Pentru includerea unui pacient cu GPA sau PAM în terapia biologică cu RTX (original și biosimilar) este necesară îndeplinirea cumulativă a următoarelor criterii:

1. vârsta peste 18 ani;
2. confirmarea diagnosticului de vasculită ANCA pozitivă:
  - pozitivitate pentru ANCA prin IFI pe substrat neutrofilic, de tip citoplasmatic (c-ANCA) sau de tip perinuclear (p-ANCA) sau prin metoda ELISA de tip PR3-ANCA sau de tip MPO-ANCA în orice titru anormal (peste valoarea de referință a laboratorului), cu documentație doveditoare, evaluare efectuată cu maximum 30 de zile înainte de indicarea terapiei cu RTX;
  - combinație de simptome/semne și teste paraclinice caracteristice pentru diagnosticul pozitiv de GPA și PAM cu documentație doveditoare, evaluare efectuată cu maximum 30 de zile înainte de indicarea terapiei cu RTX;
- Pentru pacienții cu GPA se utilizează criteriile ACR de clasificare a bolii din 1990 (v. Anexa 4).
  - biopsie tisulară (renală, pulmonară cutanată, sinuzală etc.) cu prezența de glomerulonefrită pauci-imună sau vasculită necrotică a vaselor mici și/sau granuloame perivasculare sau extravasculare (cu documentație doveditoare) numai în situația când este posibilă efectuarea ei;
3. confirmarea gradului de activitate al bolii:
  - forme severe active de GPA și PAM de tip boală amenințătoare de organ sau boală amenințătoare de viață (afectare renală severă și progresivă; afectare pulmonară severă și progresivă inclusiv hemoragie alveolară; afectare gastrointestinală, cardiacă, nervoasă și oculară severă și progresivă; orice manifestare considerată destul de severă ca să necesite tratament de inducție a remisiunii) cu BVAS  $\geq$  3.
  - asociate cu una dintre următoarele condiții:
4. contraindicații/intoleranță la tratamentul cu CF; de exemplu, conform rezumatului caracteristicilor produsului:
  - hipersensibilizare la CF;
  - deteriorare severă a funcției măduvei osoase în special la pacienții care au făcut pre-tratament cu medicamente citotoxice mielosupresoare sau radioterapie;
  - cistită și obstrucție a tractului urinar;
5. forme de boală rezistente la CF care nu au atins remisiunea în 3 - 6 luni de tratament cu CF (cu documentație doveditoare).
  - sau
6. tratamentul ulterior cu CF ar depăși doza cumulativă maximă (25 g) stabilită de producător.
  - sau
7. antecedente de carcinom uro-epitelial
  - sau
8. la pacienți cu potențial reproductiv, în vederea prezervării rezervei ovariene sau testiculare pentru procreere.

### III.2.2. Screening-ul necesar anterior inițierii terapiei biologice în vasculitele ANCA pozitive

#### III.2.2.1. Tuberculoza

Înainte de inițierea terapiei biologice cu RTX în vasculitele ANCA pozitive se va evalua riscul pacientului de a dezvolta o reactivare a unei tuberculoze latente, în condițiile în care este cunoscută imunodepresia acestor pacienți indusă de boală sau tratamente. Evaluarea riscului de tuberculoză va cuprinde: anamneză, examen clinic, radiografie pulmonară și teste de tip IGRA (interferon-gamma release assays): QuantiFERON TB Gold sau testul cutanat la tuberculină (TCT). Pentru pacienții testați pozitiv la QuantiFERON sau la TCT (TCT  $\geq$  5 mm) se indică consult pneumologic în vederea chimioprofilaxiei (efectuată sub supravegherea medicului pneumolog; terapia biologică se poate iniția după minimum o lună de tratament profilactic, numai cu avizul expres al medicului pneumolog). Numai la pacienții care au avut teste inițiale negative, se recomandă repetarea periodică a screening-ului pentru reactivarea tuberculozei (inclusiv testul QuantiFERON sau TCT), în caz de necesitate dar nu mai rar de un an (la reevaluare se va folosi același test care a fost folosit inițial).

#### III.2.2.2. Hepatitele virale

Ținând cont de riscul crescut al reactivării infecțiilor cu virusuri hepatice B și C, care pot îmbrăca forme fulminante, deseori letale, este imperios necesar ca înaintea inițierii terapiei biologice la pacienții cu vasculite ANCA pozitive să se efectueze screeningul infecțiilor cronice cu virusurile hepatice B și C. Markerii serologici virali care trebuie obligatoriu solicitați alături de transaminaze hepatice înainte de inițierea unei terapii biologice sunt pentru virusul hepatitic B (VHB): antigen HBs, anticorpi anti-HBs, anticorpi anti-HBc (IgG); pentru virusul hepatitic C (VHC): anticorpi anti-VHC.

Decizia de inițiere a terapiei biologice la cei cu markeri virali pozitivi impune avizul explicit al medicului specialist în boli infecțioase sau gastroenterologie, care va efectua o evaluare completă (hepatică și virusologică) a pacientului și va recomanda măsurile profilactice care se impun, stabilind momentul când terapia biologică poate fi inițiată, precum și schema de monitorizare a siguranței hepatice. Se recomandă repetarea periodică a screening-ului pentru infecțiile cronice cu virusuri hepatice B și C, în caz de necesitate, dar nu mai rar de un an.

#### III.2.3.1. Schema de administrare a rituximabului (original și biosimilar) în terapia de inducție a remisiunii în GPA și PAM severe active:

- 375 mg/m<sup>2</sup> săptămânal intravenos timp de 4 săptămâni; premedicația cu antipiretice (exemplu: paracetamol), antihistaminice (exemplu: difenhidramină) și 100 mg metilprednisolon (cu 30 minute înaintea administrării de RTX) este obligatorie.

- precedat de

- pulsterapie cu metil prednisolon (1.000 mg/zi), 1 - 3 zile consecutiv urmat de prednisone doză mare (până la 1 mg/kg corp/zi) cu scăderea progresivă a dozelor ("tapering") până la 5 mg/zi la 5 luni și renunțarea la glucocorticoizi după 6 luni de tratament în vederea realizării "știntei" terapiei de inducție a remisiunii.

Pentru profilaxia pneumoniei cu Pneumocystis jirovecii se recomandă tratament profilactic cu Biseptol (trimetoprin 80 mg/sulfametoxazol 400 mg) 1 tabletă zilnic pentru 5 - 7 zile sau 2 tablete pe zi de trei ori timp de o săptămână.

#### III.2.3.2. Schema de administrare a rituximabului (original și biosimilar) în terapia de menținere a

**remisiunii în GPA și PAM sever active**

- 2 perfuzii a 500 mg intravenos, separate printr-un interval de 2 săptămâni, ulterior administrându-se câte o perfuzie de 500 mg intravenos la interval de 24 săptămâni.

Administrarea rituximabului (original și biosimilar) se va face pe o perioadă de minimum 24 luni după obținerea remisiunii (absența semnelor și simptomelor clinice). În cazul pacienților cu risc crescut de recurență a bolii, medicul trebuie să ia în considerare prelungirea duratei terapiei de menținere a remisiunii până la 5 ani.

După inducția remisiunii cu rituximab (original și biosimilar), tratamentul de menținere a remisiunii cu rituximab (original și biosimilar) la pacienții adulți cu GPA și PAM nu trebuie inițiat la un interval mai scurt de 16 săptămâni după ultima perfuzie de rituximab (original și biosimilar).

După inducția remisiunii cu alte tratamente imunosupresoare standard, tratamentul de menținere a remisiunii cu rituximab (original și biosimilar) la pacienții adulți cu GPA și PAM trebuie inițiat în interval de 4 săptămâni de la obținerea remisiunii.

**III.2.4. Evaluarea răspunsului la tratamentul cu rituximab (original și biosimilar) în terapia de inducție a remisiunii în GPA și PAM active sever**

• Evaluarea răspunsului la tratamentul cu RTX (original și biosimilar) în terapia de inducție a GPA și PAM active sever se face astfel:

- I evaluare la 8 săptămâni de la începerea terapiei cu RTX (original și biosimilar)
- a II-a evaluare la 16 săptămâni de la începerea terapiei cu RTX (original și biosimilar)
- a III-a evaluare la 24 săptămâni de la începerea terapiei cu RTX (original și biosimilar)

• Evaluarea răspunsului la tratamentul cu RTX (original și biosimilar) în terapia de inducție a GPA și PAM active sever se face cu:

- examen clinic
- investigații biochimice (hemoleucograma, VSH, proteina C reactivă, uree, creatinină, acid uric, examen sumar urină, proteinurie, clearance la creatinină).
- evaluarea activității bolii: BVAS = 0 fie în absența tratamentului cu glucocorticoizi (remisiune completă) fie în prezența tratamentului cu glucocorticoizi în doză mică (prednison ≤ 10 mg/zi) (remisiune incompletă).
- evaluarea "damage-ului" indus de boală sau tratament: VDI
- evaluarea stării de sănătate: EQ-5D-3L
- determinarea ANCA (PR3-ANCA, MPO-ANCA) la 24 săptămâni

**III.2.4.1. Evaluarea răspunsului la tratamentul cu rituximab (original și biosimilar) în terapia de menținere a remisiunii în GPA și PAM active sever**

• Evaluarea răspunsului la tratamentul cu RTX (original și biosimilar) în terapia de menținere a remisiunii a GPA și PAM se face la 24 săptămâni

• Evaluarea răspunsului la tratamentul cu RTX (original și biosimilar) în terapia de menținere a remisiunii a GPA și PAM se face cu:

- examen clinic
- investigații biochimice (hemoleucograma, VSH, proteina C reactivă, uree, creatinină, acid uric, examen sumar urină, proteinurie, clearance la creatinină).
- evaluarea activității bolii: BVAS = 0 fie în absența tratamentului cu glucocorticoizi (remisiune completă) fie în prezența tratamentului cu glucocorticoizi în doză mică (prednison ≤ 10 mg/zi) (remisiune incompletă).
- evaluarea "damage-ului" indus de boală sau tratament: VDI
- evaluarea stării de sănătate: EQ-5D-3L
- determinarea ANCA (PR3-ANCA, MPO-ANCA) la 24 săptămâni

**III.2.5. Contraindicații și criterii de excludere a rituximabului (original și biosimilar) din tratamentul vasculitelor ANCA pozitive**

1. pacienți cu infecții severe (actuale, netratate) precum (dar nu limitativ): stări septice, abcese, tuberculoză activă, infecții oportuniste sau orice alte infecții considerate semnificative în opinia medicului curant.

2. pacienții cu hepatite virale B sau C, infecția cu HIV sau orice alte infecții considerate semnificative în opinia medicului curant.

3. pacienții cu infecții cronice active cu VHB și utilizat cu prudență la cei cu infecție cronică VHC, cu monitorizare atentă. În ambele situații de infecție virală B sau C decizia de inițiere și continuare a terapiei impune avizul medicului infecționist sau gastroenterolog;

4. pacienți cu hipogammaglobulinemie (IgG seric < 400 mg/dL) sau deficiență de IgA (IgA seric < 10 mg/dL).

5. pacienți cu transplant de organ sau transplant de măduvă sau celule stem hematopoietice.

6. hipersensibilitate sau alergii la RTX sau la orice component din preparat.

7. sarcina și alăptarea.

8. pacienți cu stări de imunodeficiență severă.

9. administrarea vaccinurilor cu germeni vii concomitent cu RTX în ultimele 30 de zile.

10. afecțiuni maligne prezente sau afecțiuni maligne în ultimii 5 ani, fără avizul medicului oncolog.

11. orice contraindicații menționate de rezumatul caracteristicilor produsului.

12. atenționări: pacienții care se prezintă cu semne neurologice noi sau cu deteriorarea semnelor și simptomelor preexistente în cursul tratamentului cu RTX trebuie evaluați pentru leucoencefalopatie progresivă multifocală (LMF).

13. lipsa/retragerea consimțământului pacientului față de tratament.

14. pierderea calității de asigurat.

**IV. Prescripții**

Medicul de specialitate (reumatologie, nefrologie, medicină internă, pneumologie) care are dreptul de a prescrie tratamentul specific în conformitate cu Hotărârea Guvernului nr. 720/2008 pentru aprobarea Listei cuprinzând denumirile comune internaționale corespunzătoare medicamentelor de care beneficiază asigurații, cu sau fără contribuție personală, pe bază de prescripție medicală, în sistemul de asigurări sociale de sănătate, precum și denumirile comune internaționale corespunzătoare medicamentelor care se acordă în cadrul programelor naționale de sănătate, cu modificările și completările ulterioare, va completa o foaie de observație clinică generală/fișă medicală care va conține evaluările clinice și de laborator, imagistice și histologice necesare, datele fiind introduse în aplicația informatică a Registrului Român de Boli Reumatice

(RRBR).

Se recomandă înregistrarea următoarelor date, atât la inițierea terapiei, cât și pe parcursul evoluției bolii sub tratament:

- date generale legate de pacient
- date socio-demografice (vârstă, sex, status reproductiv, fumător/nefumător etc.)
- date legate de vasculită
- tipul de vasculită ANCA pozitivă (GPA, PAM, GEPA)
- tipul de ANCA (PR3-ANCA, MPO-ANCA)
- date legate de boală
- boală nou diagnosticată
- boală cu recădere
- boală cu afectare renală severă (cilindri, glomerulonefrită confirmată histologic, creșterea creatininei cu > 30%)
- boală cu afectare pulmonară severă sau hemoragie alveolară difuză
- antecedente patologice/comorbidități
- medicație
- status pulmonar (rezultatul testului QuantiFERON/TB Gold sau testului cutanat la tuberculină, avizul medicului pneumolog în cazul unui rezultat pozitiv) sau hepatic (rezultatele testelor pentru hepatitele virale B și C, avizul medicului gastroenterolog sau infecționist în cazul unui rezultat pozitiv)
- evaluarea activității bolii conform cu BVAS.
- evaluarea afectării structurale a bolii conform cu VDI;
- evaluarea stării de sănătate actuale a pacientului conform cu EQ-5D-3L
- bilanț biologic
- justificarea recomandării tratamentului cu RTX (verificarea îndeplinirii criteriilor de protocol);
- preparatul biologic recomandat: denumirea comună internațională și denumirea comercială, precizând

doza și schema terapeutică;

Pentru inițierea terapiei biologice cu RTX (original și biosimilar) se recomandă obținerea unei a doua opinii de la un medic primar în specialitatea reumatologie, sau nefrologie, sau medicină internă sau pneumologie dintr-un centru universitar (București, Iași, Cluj, Târgu Mureș, Constanța, Craiova, Timișoara) privind diagnosticul, gradul de activitate al bolii și necesitatea instituirii tratamentului biologic cu RTX (original și biosimilar). Medicul care oferă a doua opinie va utiliza aceleași criterii de protocol ca și medicul prescriptor care inițiază și supraveghează tratamentul cu RTX (original și biosimilar).

Medicul curant are obligația să discute cu pacientul starea evolutivă a bolii, prognosticul și riscurile de complicații, justificând indicația de tratament biologic. Vor fi detaliate atât beneficiile previzibile, cât și limitele și riscurile potențiale ale acestei terapii, vor fi discutate diversele variante de tratament disponibil (preparate și scheme terapeutice), precum și monitorizarea necesară, astfel încât pacientul să fie complet informat asupra tuturor aspectelor legate de tratamentul biologic recomandat. Medicul curant va solicita pacientului să semneze o declarație de consimțământ informat privind tratamentul recomandat, care va include în clar denumirea comună internațională și numele comercial al preparatului recomandat și va fi semnată și datată personal de către pacient. Consimțământul este obligatoriu la inițierea tratamentului biologic precum și pe parcursul acestuia, dacă pacientul trece în grija altui medic curant. Medicul curant are obligația de a păstra originalul consimțământului informat.

#### Anexa Nr. 1

##### Birmingham Vasculitis Activity Score - versiunea 3 (BVAS3)

1. manifestări generale - mialgia - artralgia/artrita - febră > 38° C - scădere ponderală > 2 kg	6. manifestări cardiovasculare - absența pulsului - boala cardiacă valvulară - pericardita - durerea cardiacă ischemică - cardiomiopatia - insuficiența cardiacă congestivă
2. manifestări cutanate - infarct - purpura - ulcer - gangrena - alte vasculite cutanate	7. manifestări digestive - peritonita - diaree sanguină - durerea abdominală ischemică
3. manifestări mucoase/oculare - ulcere bucale - ulcere genitale - inflamație glandulară - proptosis (semnificativ) - sclerita/episclerita - conjunctivită/blefarită/keratită - vedere încețoșată - scăderea bruscă a vederii - uveita - modificări retiniene (vasculită, tromboză, exudate, hemoragii)	8. manifestări renale - hipertensiune arterială - proteinuria > 1+ - hematuria > 10 hematii/câmp microscopic - creatinina: 1,41 - 2,82 mg/dL (poate fi folosită numai la prima evaluare) - creatinina: 2,83 - 5,64 mg/dL (poate fi folosită numai la prima evaluare) - creatinina: > 5,66 mg/dL (poate fi folosită numai la prima evaluare) - creșterea creatininei serice cu 30% sau scăderea clearance-ului creatininei cu > 25%
4. manifestări oto-rino-laringologice - secreție nazală sanguină, cruste, ulcere sau granuloame nazale - afectarea sinusurilor paranasale - stenoza subglotică - afectarea conductului auditiv	9. Manifestări neurologice - cefalee - meningită - confuzie (organic) - crize epileptiforme (non-hipertensive) - accident vascular cerebral

- pierderea senzorială a auzului	- leziune de măduvă a spinării - paralizie de nervi cranieni - neuropatie periferică senzorială - mononevrită multiplex
5. manifestări pulmonare - wheezing - noduli sau cavități - lichid pleural/pleurită - infiltrate - afectare endo-bronșică - hemoptizie masivă/hemoragie alveolară - insuficiență respiratorie	

**Anexa Nr. 2**

## Vasculitis Damage Index (VDI)

1. Manifestări musculo-articulare - atrofie musculară semnificativă sau slăbiciune - artrită erozivă/deformantă - osteoporoză/colaps vertebral - necroză avasculară - osteomielită	7. manifestări vasculare periferice - absența pulsului (la o extremitate) - al doilea episod de absența pulsului (la o extremitate) - stenoză majoră a vaselor/boală vasculară periferică - claudicație > 3 luni - pierdere tisulară majoră (datorită bolii vasculare periferice) - pierdere tisulară minoră (datorită bolii vasculare periferice) - pierdere tisulară majoră ulterioară (datorită bolii vasculare periferice) - tromboză venoasă complicată
2. manifestări cutanate și mucoase - alopecia - ulcere cutanate - ulcere bucale	8. manifestări renale - rata filtrării glomerulare < 50% - proteinuria > 0,5 g/24 h - boală renală în stadiu avansat
3. manifestări oculare - cataractă - modificare retiniană - atrofie optică - afectarea vederii/diplopie - orbire (1 ochi) - orbire (al 2-lea ochi) - distrucție a peretelui orbital	9. manifestări neuropsihice - afectare cognitivă - psihoză majoră - crize epileptiforme - accident vascular cerebral - accident vascular cerebral (al 2-lea) - leziuni de nervi cranieni - neuropatie periferică - mielită transversă
4. manifestări oto-rino-laringologice - pierderea auzului - blocaj nazal/secreție cronică/cruste - colaps al șei nasului/perforație septală - sinuzită cronică/leziuni radiologice - stenoză subglotică (fără chirurgie) - stenoză glotică (cu chirurgie)	10. manifestări digestive - infarct intestinal/rezecție - insuficiență mezenterică/pancreatică - peritonită cronică - stricturi esofagiene/chirurgie
5. manifestări pulmonare - hipertensiune pulmonară - fibroză pulmonară - infarct pulmonar - fibroză pleurală - astm (cronic) - scăderea cronică a respirației - afectarea funcției pulmonare	11. manifestări toxice medicamentoase - insuficiență gonadală - insuficiență medulară - diabet zaharat - cistită chimică - neoplazia
6. manifestări cardiace - angina/angioplastia - infarct miocardic - infarct miocardic (ulterior) - cardiomiopatia - boala valvulară - pericardita > 3 luni sau pericardiocenteza - TA diastolică > 95 mmHg sau necesitate de antihipertensive	

**Anexa Nr. 3****Chestionarul EQ-5D-3L**

Pentru fiecare întrebare de mai jos, vă rugăm să bifați un singur răspuns care vă descrie cel mai bine starea dumneavoastră de sănătate astăzi.

## Mobilitate

- Nu am probleme în a mă deplasa  
 Am unele probleme în a mă deplasa  
 Sunt obligat/ă să stau în pat

## Propria îngrijire

- Nu am nicio problemă în a-mi purta singur/ă de grijă  
 Am unele probleme cu spălatul sau îmbrăcatul

- Sunt incapabil/ă să mă spăl sau să mă îmbrac singur/ă  
 Activități obișnuite (de ex.: serviciu, studiu, gospodărie, activități în familie, timp liber)
- Nu am probleme în îndeplinirea activităților mele obișnuite  
 Am unele probleme în îndeplinirea activităților mele obișnuite  
 Sunt incapabil/ă să-mi îndeplinesc activitățile mele obișnuite
- Durere/Stare de disconfort
- Nu am dureri sau stare de disconfort  
 Am dureri sau o stare de disconfort moderate  
 Am dureri sau o stare de disconfort extrem de puternice
- Neliniște/Deprimare
- Nu sunt neliniștit/ă sau deprimat/ă  
 Sunt moderat neliniștit/ă sau deprimat/ă  
 Sunt extrem de neliniștit/ă sau deprimat/ă



Pentru a ajuta oamenii să spună cât de bună sau de rea este starea lor de sănătate, am desenat o scară (ca un termometru) pe care starea cea mai bună pe care v-o puteți imagina este marcată 100, iar cea mai rea stare de sănătate pe care v-o puteți imagina este marcată cu 0.

Vă rugăm să indicați pe această scară cât de bună sau de rea este sănătatea dumneavoastră astăzi, în opinia dumneavoastră. Vă rugăm să faceți acest lucru cu un X pe scara din dreapta.

#### Anexa Nr. 4

##### Criterii de clasificare pentru granulomatoza cu poliangiită (GPA)

1. Sediment urinar anormal: microhematurie (> 5 hematii/câmp microscopic) sau cilindri hematici
2. Anomalii pe radiografia pulmonară: noduli, cavități, infiltrate fixe
3. Ulcere orale sau secreții nazale (purulente sau sanghinolente)
4. Inflamație granulomatoasă pe biopsia tisulară (în pereții vaselor sau arii perivasculare sau extravasculare)
Prezența a 2 - 4 criterii se asociază cu sensibilitate de 88,2% și o specificitate de 92,0%

##### Protocol terapeutic corespunzător poziției nr. 138, cod (L01XC08): DCI PANITUMUMABUM

#### Cancer colorectal

##### I. Indicații

- cancer colorectal (confirmat histopatologic) în stadiul metastatic (stabilit imagistic) care prezintă gena RAS non-mutantă (wild-type),
  - în cadrul tratamentului de primă linie în asociere cu chimioterapie pe bază de fluoropirimidine și oxaliplatin sau irinotecan.
  - în cadrul tratamentului de linia a doua în asociere cu FOLFIRI la pacienții la care s-a administrat în cadrul tratamentului de primă linie cu chimioterapie pe bază de fluoropirimidine (excluzând irinotecan)
  - ca monoterapie, după eșecul schemelor de tratament chimioterapic conținând fluoropirimidină, oxaliplatin și irinotecan

##### II. Criterii de includere

- cancer colorectal (confirmat histopatologic) în stadiul metastatic (stabilit imagistic) care prezintă gena RAS non-mutantă (wild-type),
  - în prima linie de tratament în asociere cu chimioterapie pe bază de fluoropirimidine și oxaliplatin sau irinotecan.
  - în linia a doua de tratament în asociere cu FOLFIRI, la pacienții la care nu s-a administrat irinotecan în prima linie de tratament
  - ca monoterapie, după eșecul schemelor de tratament chimioterapic conținând fluoropirimidină, oxaliplatin și irinotecan
  - vârsta > 18 ani
  - funcție hematologică, hepatică, renală care permit administrarea tratamentului citostatic și a inhibitorului de EGFR
  - ECOG PS 0-2

##### III. Criterii de excludere



- hipersensibilitate cunoscută la substanța activă
- radioterapie externă terminată cu mai puțin de 14 zile în urmă sau persistența toxicităților determinate de radioterapie
- boală pulmonară interstițială sau fibroză pulmonară
- sarcină/alăptare
- mutații RAS prezente

**IV. Posologie**

- 6 mg/kg la 2 săptămâni

**V. Monitorizare**

- monitorizare clinică și biologică conform bolii de bază și tratamentului
- răspunsul terapeutic se va evalua prin metode imagistice adecvate stadiului și localizării bolii, la 3 - 6 luni.

**VI. Criterii de întrerupere****a) definitivă**

- progresia bolii
- sarcină/alăptarea
- reacții cutanate de gradul 4 care apar în mod repetat și/sau nu se reduc la gradul 2 sub tratament specific
- decesul pacientului

**b) temporară**

- în cazul apariției unor reacții adverse severe, se va temporiza administrarea până la remiterea acestora la un grad  $\leq 2$  (vezi RCP pentru criteriile de modificare a dozei)

**VII. Prescriptori:** medici din specialitatea oncologie medicală**Protocol terapeutic corespunzător poziției nr. 139, cod (L01XC10): DCI OFATUMUMAB****I. DEFINIȚIA AFECȚIUNII**

Leucemia Limfatică Cronică (LLC)

**II. INDICAȚII TERAPEUTICE**

1. Leucemia limfatică cronică netratată anterior - pentru pacienții cu diagnostic de leucemie limfocitară cronică, care nu au primit tratament anterior și care nu sunt eligibili pentru tratamentul pe bază de fludarabină - Ofatumumab în asociere cu Clorambucil sau Bendamustină;
2. Leucemia limfatică cronică refractară - la pacienții cu diagnostic de leucemie limfocitară cronică refractară la tratamente cu fludarabină și alemtuzumab;
3. Leucemia limfatică cronică recidivată (definită ca un pacient cărui a s-a administrat minimum un tratament pentru LLC și care a obținut anterior remisiune/răspuns complet(ă) sau parțial(ă), dar care, după o perioadă de șase sau mai multe luni, a prezentat semne ale progresiei bolii) - Ofatumumab în asociere cu Fludarabina și Ciclofosfamidă
4. Vârsta > 18 ani;

**III. CRITERII DE INCLUDERE:**

1. Leucemie limfatică cronică diagnosticată conform criteriilor internaționale cu boală activă care necesită tratament; boală activă: minim 1 criteriu IWCLL 2008 îndeplinit:
  - a. insuficiența medulară progresivă (dezvoltare/agravare anemie și/sau trombocitopenie)
  - b. splenomegalie masivă (> 6 cm sub rebordul costal)/progresivă/simptomatică
  - c. limfadenopatie masivă (> 10 cm în diametrul cel mai mare)/progresivă/simptomatică
  - d. limfocitoza progresivă cu creștere > 50% în 2 luni sau timp de dublare limfocitară (LDT) sub 6 luni
  - e. Oricare dintre următoarele simptome:
    - scădere ponderală  $\geq 10\%$  în ultimele 6 luni
    - status de performanță ECOG  $\geq 2$  (incapabil de muncă sau de a desfășura activități uzuale)
    - Febra > 38° cu durată de  $\geq 2$  săptămâni fără dovadă de infecție
    - Transpirații nocturne cu durată de > 1 lună fără dovadă de infecție

**2. Leucemie limfatică cronică:**

- a. netratat anterior
  - b. ineligibilă pentru tratamentul pe bază de fludarabină datorită comorbidităților
3. Leucemia limfatică cronică refractară la tratamentele cu fludarabina și Alemtuzumab,
  4. Leucemie limfatică cronică recidivată
  5. Vârsta peste 18 ani

**IV. CRITERII DE EXCLUDERE:**

Infecții severe, active:

1. Hepatita cronică VHB + activă
2. Hipersensibilitate la substanța activă sau la excipienții din compoziția produsului.

**V. METODE DE DIAGNOSTIC, STADIALIZARE ȘI EVALUARE RISC:**

1. anamneza, examen clinic
2. hemoleucograma + formula leucocitară
3. examen medular
4. imunofenotiparea limfocitelor din sânge și/sau măduva prin citometrie în flux sau
5. examen histopatologic + teste imunohistochimice
6. teste citogenetice și de biologie moleculară aduc suplimentar elemente de prognostic, dar nu sunt obligatorii pentru stabilirea diagnosticului.
7. probe biochimice: fibrinogen, proteina C reactivă, lacticodehidrogenaza serica, funcția renală, funcția hepatică
8. examenele imagistice (radiografie, ecografie, tomografie) permit completarea diagnosticului și stadializarea (stabilirea gradului de extensie al bolii la diagnostic).
9. testarea infecției cu virusul hepatitic B trebuie efectuată la toți pacienții înainte începerii tratamentului (cel puțin AgHBs și anti HBe) deoarece pacienții cu hepatita activă trebuie excluși din tratament iar cei cu serologie pozitivă trebuie să fie evaluați și să primească acordul specialistului hepatolog.

**VI. TRATAMENT**

Ofatumumab trebuie administrat numai sub supravegherea unui medic specializat în administrarea terapiei

oncologice și în spitale dotate cu echipamente de resuscitare.

#### Premedicație

Cu 30 de minute - 2 ore înainte de administrarea perfuziei cu Ofatumumab, pacienților li se va administra întotdeauna premedicație conform următoarelor scheme de administrare:

- administrare pe cale orală de paracetamol (acetaminofen) 1000 mg (sau echivalent), plus
- administrare pe cale orală sau intravenoasă de antihistaminice (50 mg difenhidramină sau 10 mg cetirizină sau echivalent), plus
- administrare pe cale intravenoasă de corticosteroizi (100 mg prednisolon sau echivalent).

#### Doze:

##### LLC netratată anterior:

Pentru LLC netratată anterior, doza recomandată și schema de administrare este de 300 mg în ziua 1, urmată de 1000 mg o săptămână mai târziu în ziua 8 (ciclul 1), fiind urmată de 1000 mg în ziua 1 a ciclurilor ulterioare, pentru minim 3 cicluri, până la obținerea celui mai bun răspuns sau până la un maxim de 12 cicluri (la fiecare 28 de zile). Se asociază cu Clorambucil sau Bendamustin

##### LLC refractară

Doza recomandată este de 300 mg pentru prima perfuzie și 2000 mg pentru toate perfuziile ulterioare.

Schema de administrare a perfuziilor constă în 8 perfuzii consecutive săptămânale, urmate la interval de 4 - 5 săptămâni de 4 perfuzii lunare consecutive (adică la fiecare 4 săptămâni).

##### LLC recidivantă

Pentru LLC recidivantă, doza recomandată și schema de administrare este de 300 mg în ziua 1 urmată de 1000 mg o săptămână mai târziu în ziua 8 (ciclul 1), fiind urmată de 1000 mg în ziua 1 a ciclurilor ulterioare, la intervale de 4 săptămâni, timp de până la maximum 6 cicluri. Se asociază cu Fludarabina și Ciclofosfamidă

##### Mod de administrare:

- Ofatumumab se administrează sub formă de perfuzie intravenoasă și trebuie diluat înainte de administrare.
- Soluția pentru perfuzie se obține prin dizolvare Ofatumumab în 1000 ml ser fiziologic (ser clorurat 0,9%) și trebuie folosită în decurs de 24 de ore de la preparare.
- Viteza de administrare a perfuziei inițiale cu 300 mg de ofatumumab (0,3 mg/mL) trebuie să fie de 12 ml/h. Dacă nu apar reacții rata de perfuzie va crește (dubla) la fiecare 30 minute până la o viteză maximă de 400 ml/oră. Potrivit acestei scheme durata perfuziei va fi de aproximativ 4 ore și 30 min.
- Dacă prima perfuzie a decurs fără incidente, la următoarele perfuzii se va începe administrarea cu o rată de 25 ml/ora cu o creștere (dubla) treptată a ratei la fiecare 30 minute până la un maxim de 400 ml/min. Astfel durata perfuziei va fi de aproximativ 4 ore.

- Reacții adverse la medicament asociate perfuziei pot duce la scăderea vitezei de administrare a perfuziei.

• În cazul unor reacții adverse ușoare sau moderate, perfuzia trebuie întreruptă și reîncepută cu o viteză egală cu jumătate din cea de la momentul întreruperii, după ce starea pacientului este stabilizată. Dacă viteza de perfuzie nu a fost crescută de la valoarea inițială de 12 ml/oră înainte de întreruperea cauzată de apariția reacțiilor adverse, perfuzia trebuie reîncepută la 12 ml/oră, viteza standard de inițiere a perfuziei. Se poate continua creșterea vitezei de perfuzie conform procedurilor standard, în funcție de decizia medicului și de toleranța pacientului (fără a depăși dublul vitezei la fiecare 30 de minute).

• În cazul unei reacții adverse severe, perfuzia trebuie întreruptă și reinițiată la 12 ml/oră, după ce starea pacientului este stabilă. Se poate continua creșterea vitezei de administrare a perfuziei conform procedurilor standard, în funcție de decizia medicului și de toleranța pacientului (fără a depăși dublul vitezei la fiecare 30 de minute).

##### Monitorizare:

- Evaluare preterapeutică
- Verificarea diagnosticului
- Determinarea stadiului bolii - examen clinic, prezența/absența semne B, hemograma completă
- înregistrare status performanță (ECOG)
- hemoleucogramă cu formulă leucocitară;
- alte analize de biochimie, funcție renală, hepatică și ionograma
- teste virale - AgHBs, Ac antiHBc, Ac anti HCV, HIV
- opțional, deleția 17/mutație p53
- evaluare cardiologică ECG +/-Echo cord.
- Evaluare risc apariție sindrom de liza tumorală cu prevenția și tratarea acestuia
- Monitorizare hemoleucograma: a fost semnalată apariția neutropeniei prelungite și a neutropeniei cu debut întârziat.

- Toți pacienții trebuie să fie verificați pentru semne de infecție cu virusul hepatitic B (VHB) prin determinarea AgHBs și anticorpilor anti-HBc înainte de inițierea tratamentului cu Ofatumumab.

• În cazul pacienților cu dovezi ale unei infecții anterioare cu VHB (AgHBs negativi, anticorpi anti-HBc pozitivi), se solicită consult gastroenterologie/boli infecțioase pentru supravegherea și inițierea terapiei antivirale pentru VHB.

• Pacienții cu dovezi ale unei infecții anterioare cu VHB trebuie monitorizați pentru semnele clinice și de laborator ale infecției cu VHB sau ale reactivării hepatitei B în timpul tratamentului cu Ofatumumab și timp de 6 - 12 luni după administrarea ultimei perfuzii cu Ofatumumab.

- Pacienții cu antecedente de boală cardiacă trebuie monitorizați atent.

##### Modificări de doze:

• toxicitate renală - nu sunt studii, nu se recomandă ajustarea dozelor în caz de insuficiență renală ușoară sau medie cu un clearance creatinina peste 30 ml/min

• toxicitate hepatică - nu sunt studii, nu se recomandă ajustare doze

#### VII. CRITERII DE EVALUARE A EFICACITĂȚII TERAPEUTICE

Evaluarea eficacității terapeutice se face pe baza criteriilor de răspuns recomandate în Ghidurile pentru LLC ale Grupului de Lucru al Național Cancer Institute Working Group (NCIWG).

#### VIII. CRITERII DE ÎNTRERUPERE A TRATAMENTULUI

- Hipersensibilitate la ofatumumab sau la oricare dintre excipienți.
- Reacții severe și recidivante în timpul perfuziei cu ofatumumab.
- Suspiciunea de leucoencefalopatie multifocală progresivă.
- Reactivarea hepatitei B în timpul tratamentului cu ofatumumab.
- Apariția de aritmii cardiace grave sau care pun viața pacientului în pericol.

- Semne de progresie a bolii

## IX. PRESCRIPTORI

Medicii din specialitățile hematologie sau oncologie medicală, după caz.

### **Protocol terapeutic corespunzător poziției nr. 140, cod (L01XC11): DCI IPILIMUMAB**

**Indicație: Melanomul malign avansat (metastatic sau nerezecabil)**

#### **I. Indicații:**

Ipilimumab este indicat pentru tratamentul melanomului în stadiu avansat (nerezecabil sau metastazat).

#### **II. Criterii de includere**

- pacienți adulți și adolescenți cu vârsta de 12 ani sau peste
- Melanom avansat local și/sau regional, inoperabil, sau metastazat, confirmat histologic
- Evaluarea extensiei bolii locale, regionale și la distanță (imagistică standard) pentru a certifica încadrarea în stadiile avansate de boală, cu leziuni prezente, documentate clinic (fotografie) sau imagistic
- Este permis tratamentul imunoterapic anterior cu alte medicamente decât modulatori ai CTLA4 (de ex inhibitori PD1 sau PDL1)
- Status de performanță ECOG 0 - 2\*) (\*) vezi observația de mai jos
- Este permisă prezența metastazelor cerebrale, cu condiția ca acestea să fie tratate și stabile, fără corticoterapie de întreținere mai mult de echivalentul a 10 mg prednison (ca doză de întreținere)\*) (\*) vezi observația de mai jos

#### **III. Criterii de excludere pentru terapia cu ipilimumab**

- Hipersensibilitate la substanță activă sau la oricare dintre excipienți
- Pacienta însărcinată sau care alăptează
- Tratament anterior cu un alt medicament cu mecanism similar (modulator al CTLA4). Este permisă administrarea anterioară a altor modulatori ai imunității, de exemplu inhibitori PD1 sau PDL1.
- Prezența unei afecțiuni auto-imune, inclusiv diabet zaharat prin mecanism auto-imun; afecțiunile cutanate autoimune (vitiligo, psoriazis) care nu necesită tratament sistemic imunosupresor nu reprezintă contraindicație pentru ipilimumab\*) (\*) vezi observația de mai jos
- Boala interstițială pulmonară simptomatică\*) (\*) vezi observația de mai jos
- Insuficiență hepatică severă\*) (\*) vezi observația de mai jos
- Hepatita virală C sau B în antecedente (boală prezentă, evaluabilă cantitativ - determinare viremie)\*) (\*) vezi observația de mai jos
- Pacientul urmează tratament imunosupresiv pentru o afecțiune concomitentă (inclusiv corticoterapie în doză zilnică mai mare decât echivalentul a 10 mg de prednison)\*) (\*) vezi observația de mai jos

\*) **Observație:** pentru pacienții cu status de performanță ECOG > 2, determinări secundare cerebrale netratate sau instabile neurologic, boala inflamatorie pulmonară pre-existentă, afecțiuni autoimune pre-existente, tratamente imunosupresoare anterioare, necesar de corticoterapie în doză mai mare de 10 mg de prednison pe zi sau echivalent, hepatită cronică cu virus B sau C tratată, controlată, cu viremie redusă semnificativ sau absentă după tratamentul specific, insuficiență hepatică severă. Ipilimumab poate fi utilizat cu precauție, chiar și în absența datelor, pentru aceste grupe de pacienți, după o analiză atentă a raportului risc potențial-beneficiu, efectuată individual, pentru fiecare caz în parte.

#### **IV. Tratament**

##### **Evaluare pre-terapeutică:**

- Evaluare clinică și imagistică pentru certificarea stadiilor avansate de boală
- Confirmarea histologică a diagnosticului
- Evaluare biologică: hemoleucograma, GOT, GPT, lipaza, amilaza, TSH, T3, T4, glicemie, creatinina, uree, ionograma serică, și alți parametri în funcție de decizia medicului curant

##### **Doze, monitorizarea tratamentului, întreruperea tratamentului:**

- doza recomandată este de **3 mg/kg** administrat intravenos pe durata a 90 de minute la fiecare 3 săptămâni, 4 cicluri.

Regimul de inducție recomandat pentru ipilimumab este de 3 mg/kg administrate intravenos pe durata a 90 de minute la fiecare 3 săptămâni, în total 4 doze. Pacienților trebuie să li se administreze regimul complet de inducție (4 doze) în funcție de tolerabilitate, indiferent dacă apar leziuni noi sau dacă leziunile existente progresează. Evaluarea răspunsului tumoral trebuie efectuată doar după finalizarea terapiei de inducție.

Testele funcției hepatice (TFH) și testele funcției tiroidiene trebuie evaluate la momentul inițial și înaintea fiecărei doze de ipilimumab. În plus, orice semne sau simptome de reacții adverse mediate imun, inclusiv diaree și colită, trebuie evaluate în timpul tratamentului cu ipilimumab.

Conduita terapeutică în cazul reacțiilor adverse mediate imun poate necesita reținerea unei doze sau întreruperea definitivă a terapiei cu ipilimumab și inițierea corticoterapiei sistemice în doze mari. În unele cazuri, poate fi luată în considerare asocierea altei terapii imunosupresoare.

Nu se recomandă reducerea dozelor.

Recomandările pentru întreruperea definitivă sau reținerea dozelor sunt prezentate în R.C.P-ul produsului.

Doza necesară de **metilprednisolon**, administrat intravenos, este de **1 - 4 mg/kgc**, în funcție de tipul efectului secundar și de intensitatea acestuia.

Se va adăuga **terapie specifică fiecărui tip de efect secundar**: anti-diareice uzuale (loperamid, Smecta®), hidratare intravenoasă, substituție de săruri (per os sau intravenos - soluție Ringer) - pentru sindrom diareic, antibiotice - pentru pneumonita interstițială, hepato-protectoare - pentru reacția hepatică, etc.

Se va adăuga **terapie cu rol imunosupresiv** diferită de corticoterapie în cazul în care se constată o agravare sau nu se observă nicio ameliorare în pofida utilizării corticosteroizilor.

##### **V. Monitorizarea tratamentului:**

- Examen imagistic - examen CT sau RMN, scintigrafie osoasă, PET-CT, în funcție de decizia medicului curant. Prima evaluare a răspunsului la ipilimumab se va efectua după finalizarea celor 4 cicluri de tratament de inducție. Ulterior, monitorizarea imagistică va fi efectuată la intervale de 8 - 16 săptămâni, în funcție de decizia medicului curant.

- Pentru a confirma etiologia, reacțiile adverse mediate imun suspectate sau a exclude alte cauze, trebuie

efectuată o evaluare adecvată și se recomandă consult interdisciplinar.

• Pacienții trebuie monitorizați continuu (timp de cel puțin 5 luni după administrarea ultimei doze) deoarece o reacție adversă la imunoterapie poate apărea în orice moment în timpul sau după oprirea terapiei.

#### VI. Criterii de întrerupere a tratamentului

• **Evoluția bolii** pe parcursul celor 4 cicluri de tratament nu trebuie să conducă la întreruperea tratamentului cu ipilimumab, cu excepția cazurilor care evoluează cu deteriorare simptomatică (aparitia simptomelor care nu pot fi explicate prin efecte secundare la tratament și care sunt, foarte probabil, cauzate de leziunile de boală existente)

• Tratamentul cu ipilimumab trebuie **oprit definitiv în cazul reapariției oricărei reacții adverse severe mediată imun** cât și în cazul **unei reacții adverse mediată imun ce pune viața în pericol** - în funcție de decizia medicului curant, după informarea pacientului.

• Decizia medicului sau a pacientului

#### VII. Prescriptori

Inițierea se face de către medicii din specialitatea oncologie medicală. Continuarea tratamentului se face de către medicul oncolog.

### **Protocol terapeutic corespunzător poziției nr. 141, cod (L01XC11-17): DCI NIVOLUMAB + DCI IPILIMUMAB**

#### Indicație: Carcinomul renal avansat

##### I. Indicații:

Combinatia nivolumab plus ipilimumab este indicata ca tratament de primă linie pentru carcinomul renal non-urotelial, avansat, cu prognostic intermediar sau nefavorabil la pacienți adulți.

Exclusiv în scopul identificării și raportării pacienților efectiv tratați pe această indicație și linie de tratament, se codifică la prescriere prin codul 141 (conform clasificării internaționale a maladiilor revizia a 10-a, varianta 999 coduri de boală).

##### II. Criterii de includere

• Pacienți cu **vârsta** mai mare de 18 ani

• Diagnostic de **carcinom cu celule renale clare**, confirmat histologic, **stadiul avansat** (sunt eligibile și celelalte tipuri histologice de carcinom renal, cu excepția celor uroteliale)

• Pacienți cu **prognostic intermediar/nefavorabil** care prezintă cel puțin un criteriu (sau mai multe), din cele 6 criterii stabilite de către Consorțiul Internațional pentru RCC Metastazat, în urma analizei bazei proprii de date (IMDC, International Metastatic RCC Database Consortium):

1. mai puțin de un an de la diagnosticul inițial al carcinomului renal,
2. status de performanță alterat - scor Karnofsky mai mic de 80%,
3. nivelul hemoglobinei mai mic decât limita inferioară a valorilor normale,
4. calcemia serică mai mare de 10 mg/dl,
5. numărul trombocitelor mai mare decât limita superioară a valorilor normale,
6. numărul absolut al neutrofilelor mai mare decât limita superioară a valorilor normale

Este permisă prezența metastazelor cerebrale, cu condiția ca acestea să fie tratate și stabile, fără corticoterapie de întreținere mai mult de echivalentul a 10 mg prednison - ca doza de întreținere\* (\*) vezi observația de mai jos).

##### \*) Observație:

**Pentru pacienții care prezintă următoarele condiții asociate/ale afecțiunii oncologice:** determinări secundare cerebrale netratate sau instabile neurologic, boala inflamatorie pulmonară preexistentă, afecțiuni autoimune pre-existente, tratamente imunosupresoare anterioare, necesar de corticoterapie în doza mai mare de 10 mg de prednison pe zi sau echivalent, hepatita cronică cu virus B sau C tratată, controlată, cu viremie redusă semnificativ sau absență după tratamentul specific, insuficiență hepatică severă, nu există date din trialurile clinice de înregistrare, nefiind înrolați pacienți în aceste studii clinice. **Asocierea nivolumab cu ipilimumab** nu se recomandă a fi utilizată la pacienții care prezintă condițiile enumerate mai sus, **mai ales la pacienții cu:** boală interstițială pulmonară simptomatică, insuficiență hepatică severă, hepatită virală C sau B în antecedente sau pacienți care urmează tratament imunosupresiv pentru o afecțiune concomitentă, inclusiv corticoterapie, în doză zilnică mai mare decât echivalentul a 10 mg de prednison (reprezintă **contraindicații relative** pentru acest protocol terapeutic - fiecare caz în parte va fi analizat din punct de vedere al raportului riscuri versus beneficii).

Prezența unei afecțiuni autoimune cu evoluție lipsită de agresivitate (conform aprecierii subiective a medicului curant, specialist oncologie medicală), cum ar fi, de exemplu, afecțiunile cutanate autoimune vitiligo, psoriazis care nu necesita tratament sistemic imunosupresor, nu reprezintă contraindicație pentru asocierea celor două medicamente.

##### III. Criterii de excludere pentru terapia cu ipilimumab

• Hipersensibilitate la substanța activă sau la oricare dintre excipienți

• Pacientă însărcinată sau care alăptează

• Lipsa răspunsului la tratamentul anterior cu imunoterapie (antiPD1/antiPDL1 sau antiCTLA4 etc.) - boala evolutivă dovedită cert, clinic sau imagistic, anterior episodului actual

##### IV. Tratament

##### Evaluare pre-terapeutică:

• Evaluare clinică și imagistică pentru **certificarea stadiului avansat al afecțiunii oncologice** - este obligatorie evaluarea imagistică înainte de inițierea tratamentului, evaluare care va fi utilizată ca investigație imagistică de referință pentru evaluarea obiectivă a răspunsului la tratament. Se recomandă ca evaluarea imagistică să fie efectuată cu cel mult 6 săptămâni anterior inițierii tratamentului. **Sunt premise excepții justificate.**

• Confirmarea histologică a diagnosticului

• Evaluare biologică: hemoleucograma, GOT, GPT, lipaza, amilaza, TSH, T3, T4, glicemie, creatinina, uree, ionograma serică și/sau alți parametri, în funcție de decizia medicului curant (acesta - medicul curant, va stabili ce investigații biologice sunt necesare la fiecare pacient în parte)

**Doze, monitorizarea tratamentului, întreruperea tratamentului:**

Acest regim asociat, nivolumab plus ipilimumab este administrat astfel:

- În prima etapă a protocolului terapeutic sunt administrate ambele medicamente (etapa de inducție - primele 4 secvențe, administrate la interval de 3 săptămâni):

- nivolumab 3 mg/kg, perfuzie intravenoasă, durata de 30 de minute;
- ipilimumab 1 mg/kg perfuzie intravenoasă, durata de 30 de minute

- În etapa a doua a regimului terapeutic va fi administrat doar nivolumab în monoterapie (etapa de întreținere), prima doză de nivolumab trebuie administrată:

• la interval de 3 săptămâni de la ultima doză a terapiei asociate (nivolumab plus ipilimumab), dacă va fi utilizată doza de 240 mg, administrată intravenos în 30 minute, la fiecare 2 săptămâni;

- SAU

• la interval de 6 săptămâni de la ultima doză a terapiei asociate (nivolumab plus ipilimumab), dacă va fi utilizată doza de 480 mg, administrată intravenos în 60 minute, la fiecare 4 săptămâni

- Pacienților trebuie să li se administreze regimul complet de inducție (4 doze) în funcție de tolerabilitate, indiferent dacă apar leziuni noi sau dacă leziunile existente progresează. Evaluarea răspunsului tumoral trebuie efectuată doar după finalizarea terapiei de inducție.

- Testele funcției hepatice și testele funcției tiroidiene trebuie evaluate la momentul inițial și înaintea fiecărei doze de combinație. În plus, orice semne sau simptome de reacții adverse mediate imun, inclusiv diaree și colită, trebuie evaluate în timpul tratamentului cu nivolumab plus ipilimumab.

- Nu se recomandă reducerea dozelor.

- În cazul unor efecte secundare mediate imun, doza necesară de metilprednisolon, administrat intravenos, este de 1 - 4 mg/kgc, în funcție de tipul efectului secundar și de intensitatea acestuia.

- Se va adăuga terapie specifică fiecărui tip de efect secundar: anti-diareice uzuale (loperamid, Smecta®), hidratare intravenoasă, substituție de săruri (per os sau intravenos - soluție Ringer) - pentru sindrom diareic, antibiotice - pentru pneumonita interstițială, hepato-protectoare - pentru reacția hepatică, etc

- Se va adăuga terapie cu rol imunosupresiv diferită de corticoterapie în cazul în care se constată o agravare sau nu se observă o ameliorare în pofida utilizării corticosteroidelor.

**Efecte secundare. Managementul efectelor secundare mediate imun**

În urma administrării nivolumab în asociere cu ipilimumab cele mai frecvente efecte secundare au fost fatigabilitatea (48%), erupțiile cutanate tranzitorii (34%), pruritul (28%), diareea (27%), greața (20%), hipotirodismul (16%), durerea musculară (15%), artralgia (14%), scăderea apetitului alimentar (14%), febră (14%), vărsăturile (11%), hipertirodismul (11%). Majoritatea reacțiilor adverse au fost ușoare până la moderate (grad 1 sau 2).

**V. Monitorizarea tratamentului:**

• Examen imagistic - examen CT sau RMN, scintigrafie osoasă, PET-CT, în funcție de decizia medicului curant. Prima evaluare a răspunsului la nivolumab plus ipilimumab se va efectua după finalizarea celor 4 cicluri de tratament de inducție. Ulterior, monitorizarea imagistică va fi efectuată la un interval apreciat ca fiind optim și posibil de realizat de către medicul curant.

• Pentru a confirma etiologia reacțiilor adverse mediate imun sau pentru a exclude alte cauze, trebuie efectuată o evaluare adecvată, comprehensivă și se recomandă consulturi interdisciplinare, în funcție de tipul toxicității.

• Pacienții trebuie monitorizați continuu (timp de cel puțin 5 luni după administrarea ultimei doze), deoarece o reacție adversă la imunoterapie poate apărea în orice moment, în timpul sau după oprirea terapiei.

**VI. Criterii de întrerupere a tratamentului**

• Evoluția bolii pe parcursul celor 4 cicluri de tratament combinat nu trebuie să conducă la întreruperea tratamentului cu ipilimumab, cu excepția cazurilor care evoluează cu deteriorare simptomatică (aparitia simptomelor care nu pot fi explicate prin efecte secundare la tratament și care sunt, foarte probabil, cauzate de afecțiunea oncologică)

• Tratamentul cu nivolumab trebuie oprit definitiv în cazul reapariției oricărei reacții adverse severe mediată imun, cât și în cazul unei reacții adverse mediată imun ce pune viața în pericol - în funcție de decizia medicului curant, după informarea pacientului.

• Decizia medicului sau a pacientului

**VIII. Prescriptori**

Inițierea se face de către medicul specialist oncologie medicală. Continuarea tratamentului se face, de asemenea, de către medicul specialist oncologie medicală.

**Protocol terapeutic corespunzător poziției nr. 142 cod (L01XC12): DCI BRENTUXIMAB VEDOTIN****I. INDICAȚII TERAPEUTICE**

• Tratamentul pacienților adulți cu limfom Hodgkin (LH) CD30+ stadiu IV, netratat anterior, în asociere cu doxorubicină, vinblastină și dacarbazină (AVD)

• Tratamentul pacienților adulți cu limfom Hodgkin (LH) CD30+ recidivat sau refractar:

- după transplant de celule stem autologe (TCSA) sau

- după cel puțin două tratamente anterioare, când TCSA sau chimioterapia cu mai multe medicamente nu reprezintă o opțiune de tratament.

• Tratamentul pacienților adulți cu LH CD30+ care prezintă risc crescut de recidivă sau progresie după TCSA

• În asociere cu ciclofosfamidă, doxorubicină și prednison (CHP) pentru pacienții adulți cu limfom anaplastic cu celule mari sistemic (LACMs) netratat anterior

• Tratamentul pacienților adulți cu limfom anaplastic cu celule mari sistemic (LACMs), recidivat sau refractar.

• Tratamentul pacienților adulți cu limfom cutanat cu celule T CD30+ (LCCT) după cel puțin 1 tratament sistemic anterior

**Diagnostic**

Diagnosticul patologic trebuie realizat cu respectarea clasificării OMS dintr-un număr suficient de mare de

eșantioane obținute chirurgical în urma efectuării de biopsii ale nodurilor limfatici.

- **În Limfomul Hodgkin clasic**, prezența celulelor Hodgkin și Reed-Sternberg (HRS) reprezintă un criteriu definitoriu al patologiei, în timp ce detecția de celule limfocitare predominante (LP - care exprimă CD 20 și CD 45, dar nu și CD 15 și CD 30) este necesară pentru diagnosticul NPLHL. Pacienții diagnosticați cu limfom Hodgkin conform criteriilor stabilite de Societatea Europeană de Oncologie în 2014 sunt supuși efectuării următoarelor investigații paraclinice obligatorii, necesare indicației terapeutice:

- computer tomografie al toracelui și abdomenului (procedură obligatorie);
- tomografie cu emisie de pozitroni de referință (PET) pentru evaluarea răspunsului; se poate folosi și ca stadializare (în funcție de accesibilitate)
- datorită sensibilității ridicate a PET/CT pentru afectarea măduvei osoase, biopsia de măduvă osoasă nu mai este indicată la pacienții care urmează o evaluare PET/CT (nivel de evidență III, grad de recomandare B); dacă nu se realizează PET/CT, se impune biopsia de măduvă osoasă;
- hemograma, a proteinei C reactive, a fosfatazei alcaline, lactat dehidrogenazei, enzimelor hepatice și albuminei, sunt obligatorii;
- testări privind prezența virusurilor hepatice B, C și HIV sunt obligatorii (nivel de evidență II-III, grad de recomandare A);

- stadializarea se realizează conform clasificării Ann Arbor în funcție de factorii de risc definiți clinic; pacienții sunt clasificați în 3 categorii (stadiul limitat, intermediar și avansat, conform Organizației Europene pentru Cercetare și Tratatment al Cancerului/Asociației pentru Studiul Limfomului și Grupului German pentru Hodgkin);

- testarea funcțiilor cardiace și pulmonare anterior începerii tratamentului este necesară pentru identificarea pacienților care prezintă risc crescut de a dezvolta complicații acute și/sau pe termen lung;
- chimioterapia și radioterapia pot afecta permanent fertilitatea, de aceea consilierea în domeniu este necesară pentru pacienții tineri de ambele sexe înainte de începerea terapiei.

- **Diagnosticul LACMs** trebuie să fie confirmat de un expert hematopatolog care să confirme diferențierea comparativ cu alte limfoame care pot imita LACM (conform ghidului clinic ESMO privind limfomul malign, partea a doua, publicat în anul 2013).

- **Pentru diagnosticul și clasificarea PLC** (limfom primitiv cutanat) în majoritatea cazurilor, caracteristicile clinice sunt cei mai importanți factori de decizie pentru planificarea terapeutică.

## II. CRITERII DE INCLUDERE

- **Limfom Hodgkin (LH) CD30+ stadiul IV, netratat anterior**, în asociere cu doxorubicină, vinblastină și dacarbazină (AVD)

- **Limfom Hodgkin (LH) care exprimă CD30, recidivat sau refractor**,

- după TCSA (transplant de celule stem autologe)
- după cel puțin două tratamente anterioare când TCSA sau chimioterapia cu mai multe medicamente nu reprezintă o opțiune de tratament.

- Pacienți adulți cu **Limfom Hodgkin (LH) care exprimă CD30**, care prezintă **risc crescut de recidivă sau progresie după TCSA**:

- pacienții care nu au obținut remisiunea completă după terapia de primă linie
- pacienții care au recăzut sub 12 luni de la obținerea răspunsului complet la terapia de primă linie
- pacienții care au la recădere situs-uri extraganglionare (chiar dacă recăderea este după 12 luni de la răspunsul terapeutic complet).

- **Limfom anaplastic cu celule mari sistemic (LACMs)**

- **Limfom cutanat cu celule T CD30+ (LCCT) după cel puțin 1 tratament sistemic anterior**

## III. CRITERII DE EXCLUDERE:

- hipersensibilitate la Brentuximab vedotin;
- administrarea concomitentă de bleomicină și brentuximab vedotin determină toxicitate pulmonară.

## IV. TRATAMENT

- **LH netratat anterior**

- Doza recomandată în asociere cu chimioterapie (doxorubicină [A], vinblastină [V] și dacarbazină [D] [AVD]) este de 1,2 mg/kg administrată prin perfuzie intravenoasă într-un interval de 30 minute în zilele 1 și 15 ale fiecărui ciclu de 28 zile, timp de 6 cicluri.

- Profilaxia primară cu factor de creștere hematopoietică (G-CSF) este recomandată pentru toți pacienții cu LH netratat anterior cărora li se administrează tratament asociat, începând cu prima doză.

- **LH recidivat sau refractor**

- Doza recomandată este de 1,8 mg/kg, administrată ca perfuzie intravenoasă timp de 30 de minute o dată la 3 săptămâni.

- Doza inițială recomandată pentru reluarea tratamentului la pacienții care au răspuns anterior (RC sau RP) la tratamentul cu ADCETRIS este de 1,8 mg/kg, administrată prin perfuzie intravenoasă într-un interval de 30 minute, o dată la 3 săptămâni. Alternativ, tratamentul poate fi inițiat la ultima doză tolerată.

- **LH cu risc de recidivă sau progresie**

- Doza recomandată este de 1,8 mg/kg administrată prin perfuzie intravenoasă într-un interval de 30 minute, o dată la 3 săptămâni.
- Tratatmentul cu ADCETRIS trebuie inițiat după recuperarea în urma TCSA pe baza opiniei clinice. Acestor pacienți trebuie să li se administreze până la 16 cicluri.

- **LACMs netratat anterior**

- Doza recomandată în asociere cu chimioterapie (ciclofosamidă [C], doxorubicină [H] și prednison [P]; [CHP]) este de 1,8 mg/kg, administrată ca perfuzie intravenoasă timp de 30 de minute o dată la 3 săptămâni timp de 6-8 cicluri.

- Profilaxia primară cu G-CSF, începând cu prima doză, este recomandată pentru toți pacienții cu LACMs netratat anterior cărora li se administrează tratament în asociere.

- Consultați RCP-ul medicamentelor citostatice administrate în asociere cu ADCETRIS pentru pacienții cu LACMs netratat anterior

- **LACMs recidivat sau refractor**

- Doza recomandată este de 1,8 mg/kg administrată prin perfuzie intravenoasă într-un interval de 30 minute, o dată la 3 săptămâni.

- Doza inițială recomandată pentru reluarea tratamentului la pacienții care au răspuns anterior (RC sau RP)

la tratamentul cu ADCETRIS este de 1,8 mg/kg, administrată prin perfuzie intravenoasă într-un interval de 30 minute, o dată la 3 săptămâni. Alternativ, tratamentul poate fi inițiat la ultima doză tolerată.

#### • LCCT

- Doza recomandată este de 1,8 mg/kg administrată prin perfuzie intravenoasă într-un interval de 30 minute, o dată la 3 săptămâni.

- Doza terapeutică recomandată pentru pacienții cu insuficiență renală severă și/sau cu insuficiență hepatică este de 1,2 mg/kg corp administrată intravenos timp de 30 minute la fiecare 3 săptămâni.

- Doza totală care urmează să fie diluată = doza de brentuximab vedotin (mg/kg) x greutatea corporală a pacientului (kg)/concentrația flaconului reconstituit (5 mg/ml). Dacă greutatea pacientului este peste 100 kg, în calculul dozei trebuie să intre 100 kg.

- Număr de flacoane necesare = doza totală de brentuximab vedotin (ml) care urmează să fie administrată/volum total per flacon (10 ml/flacon).

#### Ajustări ale dozei

• Doza trebuie administrată cu întârziere dacă se manifestă neutropenie în timpul tratamentului:

- se continuă cu aceeași doză în caz de neutropenie grad 1 ( $< \text{LIN} -1.500/\text{mm}^3$ ;  $< \text{LIN} -1,5 \times 10^9/\text{l}$ ) sau grad 2 ( $< 1.500 - 1000/\text{mm}^3$ ;  $< 1,5 - 1,0 \times 10^9/\text{l}$ );

- se întrerupe doza până când toxicitatea devine  $\leq$  grad 2 sau la nivel inițial, apoi se reia tratamentul cu aceeași doză și schemă dacă neutropenia are gradele 3 ( $< 1.000 - 500/\text{mm}^3$ ;  $< 1,0-0,5 \times 10^9/\text{l}$ ) sau 4 ( $< 500/\text{mm}^3$ ;  $< 0,5 \times 10^9/\text{l}$ ). Se consideră factorii de creștere hematopoietică (G-CSF sau GM-CSF) în ciclurile ulterioare pentru pacienții care manifestă neutropenie de Gradul 3 sau Gradul 4.

▪ LIN = limita inferioară a valorilor normalului

• Dacă se agravează neuropatia senzorială sau motorie periferică în timpul tratamentului:

- se continuă cu aceeași doză în neuropatie grad 1 (parestezie și/sau pierderea reflexelor, fără pierderea funcției);

- se întrerupe doza până când toxicitatea  $\leq$  grad 1 sau la nivelul inițial, apoi se reia tratamentul cu o doză redusă de 1,2 mg/kg o dată la 3 săptămâni în neuropatie grad 2 (interferă cu funcția, dar nu cu activitățile cotidiene) sau grad 3 (interferă cu activitățile cotidiene);

- se întrerupe tratamentul în neuropatie senzorială grad 4 care generează handicap sau neuropatie motorie cu risc letal sau care duce la paralizie.

#### Durata tratamentului:

• Tratamentul trebuie continuat până la progresia bolii sau toxicitate inacceptabilă

• La pacienții cu **LH netratat anterior** se administrează în zilele 1 și 15 ale fiecărui ciclu de 28 zile, timp de 6 cicluri.

• La pacienții cu LACMs netratat anterior se administrează o dată la 3 săptămâni timp de 6 - 8 cicluri.

• Pacienților cu LH sau LACMs recidivat sau refractar care prezintă boală stabilă sau stare ameliorată trebuie să li se administreze minim 8 cicluri și până la maxim 16 cicluri (aproximativ 1 an)

• La pacienții cu LH care prezintă risc crescut de recidivă sau progresie după TCSA, tratamentul cu brentuximab trebuie inițiat după recuperarea în urma TCSA, pe baza opiniei clinice. Acești pacienți trebuie să li se administreze până la 16 cicluri de tratament.

• Pacienților cu LCCT trebuie să li se administreze până la 16 cicluri.

#### V. MONITORIZAREA TRATAMENTULUI

• Pacienții trebuie monitorizați cu atenție pentru identificarea semnelor sau simptomelor noi sau de agravare neurologică, cognitivă sau comportamentală, care pot sugera apariția leucoencefalopatiei multifocale progresivă (LMP) ca urmare a reactivării virusului John Cunningham și care, deși este o afecțiune rară de demielinizare a sistemului nervos central, este deseori letală. Dacă se confirmă un diagnostic de leucoencefalopatie multifocală progresivă (LMP) se întrerupe definitiv tratamentul.

• Pacienții trebuie monitorizați cu atenție pentru dureri abdominale noi sau agravate, care pot fi sugestive pentru pancreatita acută. Tratamentul cu brentuximab vedotin trebuie suspendat temporar în orice suspiciune de pancreatită acută. Tratamentul cu brentuximab vedotin trebuie întrerupt dacă diagnosticul de pancreatită acută este confirmat.

• Monitorizarea funcției pulmonare; în cazul în care apar simptome pulmonare noi sau care se agravează (de exemplu tuse, dispnee), trebuie efectuată o evaluare diagnostică promptă și pacienții trebuie tratați corespunzător. Se va lua în considerare opțiunea de a menține doza de brentuximab vedotin în timpul evaluării și până la îmbunătățirea simptomelor.

• Pacienții trebuie monitorizați cu atenție în timpul tratamentului pentru identificarea apariției de posibile infecții grave și oportuniste.

• Au fost raportate reacții imediate și întârziate datorate perfuziei (IRR), cât și reacții anafilactice. Pacienții trebuie monitorizați cu atenție în timpul și după perfuzie. Dacă apare o reacție anafilactică, administrarea brentuximab vedotin trebuie oprită imediat și permanent și trebuie administrat tratament medicamentos adecvat.

• Sindromul Stevens-Johnson și necroliza epidermică toxică au fost raportate în timpul tratamentului cu brentuximab vedotin; tratamentul trebuie întrerupt și trebuie administrat tratament medicamentos adecvat.

• Pacienții cu tumoră cu proliferare rapidă și masă tumorală mare prezintă risc de sindrom de liză tumorală; acești pacienți trebuie monitorizați cu atenție și li se va aplica conduita terapeutică în conformitate cu cea mai bună practică medicală

• Monitorizare gastro-intestinală (ocluzie intestinală, enterocolită, colită neutropenică, eroziune, ulcer, perforație și hemoragie)

• Monitorizarea funcției hepatice; funcția hepatică trebuie testată înaintea inițierii tratamentului și trebuie monitorizată în mod curent la pacienții tratați cu brentuximab vedotin. Pacienții care suferă de toxicitate hepatică pot necesita o amânare, o schimbare a dozei sau o întrerupere a administrării brentuximab vedotin.

• Monitorizarea cu atenție a valorilor glucozei serice la orice pacient care prezintă un eveniment de hiperglicemie sau care are un indice de masa corporeală crescut.

• Atenție în cazul pacienților care respectă o dietă cu restricție de sodiu, deoarece acest medicament conține maxim 2,1 mmol (sau 47 mg) de sodiu/doză;

• Sarcina: brentuximab vedotin nu trebuie utilizat în timpul sarcinii, cu excepția cazului în care beneficiul pentru mamă depășește riscurile potențiale pentru făt. Dacă o femeie gravidă trebuie tratată, trebuie sfătuită clar cu privire la riscul potențial pentru făt.

• Alăptare: trebuie luată decizia fie de a întrerupe alăptarea, fie de a întrerupe/de a se abține de la acest

tratament, având în vedere un risc potențial al alăptării pentru copil și beneficiul tratamentului pentru femeie.

- Anvergura efectului tratamentului la alte subtipuri de LCCT CD30+ decât micoza fungoidă (MF) și limfomul anaplastic cu celule mari primar cutanat (LACMpc) nu este clară, din cauza absenței dovezilor de nivel înalt; trebuie utilizat cu prudență la alți pacienți cu LCCT CD30+, după evaluarea atentă a raportului beneficiu-risc posibil, de la caz la caz.

**VI. Criterii pentru întreruperea tratamentului cu Brentuximab vedotin:**

- decizia pacientului de a întrerupe tratamentul cu Brentuximab vedotin, contrar indicației medicale;
- decizie medicală de întrerupere a tratamentului cu Brentuximab vedotin în cazul intoleranței la tratament, a complianței foarte scăzute, a toxicității majore sau progresiei de boală (lipsă răspuns);

**VII. PRESCRIPTORI:**

Medici din specialitatea hematologie și oncologie medicală.

### **Protocol terapeutic corespunzător poziției nr. 143, cod (L01XC13): DCI PERTUZUMABUM**

#### **II. Indicație**

A. Cancer mamar incipient - Pertuzumab este indicat în asociere cu Trastuzumab și chimioterapie pentru:

- Tratament neoadjuvant la pacienții adulți cu cancer mamar HER 2 pozitiv, avansat local, inflamator, sau în stadiu incipient cu risc înalt de recurență
- Tratament adjuvant la pacienții adulți cu cancer mamar HER 2 pozitiv, în stadiu incipient, cu risc înalt de recurență

B. Prima linie terapeutică pentru cancerul glandei mamare HER2 pozitiv avansat (metastatic sau recurent loco-regional inoperabil)

**Pertuzumab** este indicat în asociere cu trastuzumab și taxani (docetaxel/paclitaxel) la pacienții adulți cu **carcinom mamar HER2-pozitiv, avansat** (metastatic sau recurent local inoperabil), care nu au urmat anterior tratament anti-HER2 sau chimioterapie pentru boala lor avansată (**prima linie de tratament pentru boala avansată**).

#### **III. Criterii de includere:**

- pacienți cu vârstă adultă (vârstă peste 18 ani);
- status de performanță ECOG 0 - 2;
- pacienți cu scor 3+ la IHC pentru HER2 sau rezultat pozitiv la testarea de tip hibridizare in situ (ISH)
- stadiu incipient (în situație neoadjuvantă sau adjuvantă) la pacienții adulți cu cancer mamar HER 2 pozitiv, cu risc înalt de recurență\*)
- stadiu avansat local sau inflamator (în situație neoadjuvantă\*\*)
- stadiu avansat (metastatic sau recurent local inoperabil) pentru care nu a fost efectuat tratament anterior, chimioterapie sau țintit anti-HER2
- FEVS  $\geq$  50%.

\*) În cazul tratamentului adjuvant, pacienții cu cancer mamar incipient HER2-pozitiv aflați la risc înalt de recurență sunt definiți cei cu ganglioni limfatici pozitivi sau cu boală cu status-ul receptorilor hormonal negativi. În cazul tratamentului neoadjuvant, în cancerul mamar în stadiu incipient, evaluarea riscului trebuie să țină cont de dimensiunile tumorale, de grad, de statusul receptorilor hormonal și de afectarea ganglionară.

\*\*) În cazul tratamentului neoadjuvant, cancerul mamar avansat local sau inflamator este considerat cu risc înalt, indiferent de statusul receptorilor hormonal.

#### **IV. Criterii de excludere/întrerupere definitivă/temporară (la latitudinea medicului curant):**

- sarcina/alăptare;
- hipersensibilitate la pertuzumab sau la oricare dintre excipienți
- tratamentul cu pertuzumab și trastuzumab trebuie întrerupt, **pentru cel puțin 3 săptămâni**, în oricare dintre următoarele situații:

- semne și simptome sugestive de **insuficiență cardiacă congestivă** (administrarea de pertuzumab trebuie întreruptă dacă este confirmată insuficiență cardiacă simptomatică)
- **scăderea fracției de ejeție ventriculară stângă (FEVS)** sub 40 %
- **FEVS cuprinsă între 40% și 45% asociată cu o scădere de  $\geq$  10%** sub valorile anterioare tratamentului.
- în cazul în care, după evaluări repetate în aproximativ 3 săptămâni, **valoarea FEVS nu se îmbunătățește sau continuă să scadă**, trebuie luată în considerare întreruperea definitivă a tratamentului cu pertuzumab și trastuzumab, cu excepția cazului în care beneficiile pentru fiecare pacient în parte sunt considerate mai importante decât riscurile (**fiecare caz va fi apreciat de către medicul curant care va explica pacientului riscurile și beneficiile continuării tratamentului**)

- pertuzumab trebuie întrerupt dacă pacientul prezintă o **reacție adversă de grad 4 NCI-CTC la administrare: anafilaxie, bronhospasm sau sindrom de detresă respiratorie acută.**

- dacă se întrerupe tratamentul cu trastuzumab, trebuie întrerupt și tratamentul cu pertuzumab.

- dacă se întrerupe tratamentul cu docetaxel (datorită toxicității specifice a acestuia, de ex toxicitate hematologica sau neuropatie periferica), **tratamentul cu Pertuzumab și trastuzumab poate continua** până la apariția progresiei bolii sau până la toxicitate inacceptabilă.

#### **V. Durata tratamentului:**

- În cazul tratamentului neoadjuvant, pertuzumab trebuie administrat pentru 3 până la 6 cicluri terapeutice, în asociere cu Trastuzumab și chimioterapie, în cadrul schemei complete de tratament și cu posibilitatea de continuare ulterior intervenției chirurgicale până la finalizarea celor 18 cicluri de tratament (ca terapie adjuvantă)

- În cazul tratamentului adjuvant\*\*\*), pertuzumab trebuie administrat în asociere cu trastuzumab pentru o perioadă totală de un an (până la 18 cicluri sau până la recurența bolii sau toxicitate inacceptabilă, indiferent care apare prima), ca parte a unei scheme complete de tratament pentru cancerul mamar incipient și indiferent de momentul intervenției chirurgicale. Tratamentul trebuie să includă chimioterapie standard cu antraciline și/sau pe bază de taxani. Tratamentul cu pertuzumab și trastuzumab trebuie să înceapă în prima zi din primul ciclu de administrare de taxani și trebuie să continue chiar dacă se întrerupe chimioterapia.

- În cazul tratamentului pentru stadiul avansat, tratamentul continua până la progresie sau apariția unor efecte secundare care depășesc beneficiul terapeutic.



\*\*\*) inițierea terapiei adjuvante în cazul cancerului mamar incipient, respectiv 18 cicluri sau continuarea ciclurilor ramase după terapia neoadjuvantă cu pertuzumab, trastuzumab și chimioterapie și intervenția chirurgicală, în cazul cancerului mamar avansat local, inflamator sau incipient cu risc înalt de recurență

#### VI. Schema terapeutică la trei săptămâni:

Doza inițială, de încărcare, recomandată pentru pertuzumab este de **840 mg**, administrată sub formă de perfuzie intravenoasă, pe durata a **60 minute**, urmată apoi, la fiecare 3 săptămâni, de o doză de întreținere de **420 mg** administrată pe o durată de **30 până la 60 minute**.

Atunci când se administrează cu pertuzumab, recomandarea este de a urma o schemă de tratament la 3 săptămâni pentru trastuzumab, administrată fie ca:

- o perfuzie IV cu o doză inițială de încărcare de trastuzumab de 8 mg/kg greutate corporală, urmată apoi la fiecare 3 săptămâni de o doză de întreținere de 6 mg/kg greutate corporală fie ca
- o doză fixă de trastuzumab sub formă de injecție subcutanată (600 mg) la fiecare 3 săptămâni, indiferent de greutatea corporală a pacientului.

**VII. Prescriptori:** medici specialiști Oncologie medicală.

#### **Protocol terapeutic corespunzător poziției nr. 144, cod (L01XC14): DCI TRASTUZUMAB EMTANSINUM**

#### I. Indicații:

**Trastuzumab emtasine** ca monoterapie, este indicat pentru tratamentul pacienților adulți cu neoplasm mamar HER2-pozitiv:

1. metastatic sau local avansat inoperabil, care au urmat anterior tratament cu trastuzumab și un taxan\*), separat sau în asociere. Pacienții trebuie:
  - să fi urmat anterior tratament pentru boală metastatică sau local avansată, sau
  - să fi dezvoltat o recurență a bolii în timpul tratamentului adjuvant sau în intervalul a șase luni de la terminarea tratamentului adjuvant.
2. incipient - în cazul tratamentului adjuvant al pacienților adulți care prezintă boala invazivă reziduală la nivel mamar și/sau al ganglionilor limfatici, după tratamentul neoadjuvant bazat pe taxani și terapie țintită anti-HER2.

\*) Sau orice alt chimioterapic, conform practicii clinice din România.

#### II. Criterii de includere:

- a. vârstă peste 18 ani;
- b. ECOG 0 - 2;
- c. FEVS  $\geq$  50%.
- d. pacienți cu rezultat IHC 3+ sau test pozitiv la testarea de tip hibridizare in situ (ISH) pentru Her2, care îndeplinesc una dintre următoarele condiții:
  - stadiu metastatic, linia a doua de tratament pentru pacienții care au progresat în urma primei linii bazată pe trastuzumab.
  - stadiu metastatic, linia a treia sau ulterioară, pentru pacienții care nu au primit trastuzumab-emasine în liniile anterioare.
  - neoplasm mamar local avansat inoperabil.
  - boala în evoluție locoregională sau la distanță, inoperabilă, în cursul tratamentului adjuvant sau în intervalul a șase luni de la terminarea tratamentului adjuvant bazat pe Trastuzumab.
  - boala invazivă reziduală la nivel mamar și/sau al ganglionilor limfatici, după tratamentul neoadjuvant bazat pe taxani și terapie țintită anti-HER2.

#### III. Criterii de excludere/întrerupere definitivă/temporară (la latitudinea medicului curant):

- pacienți la care a fost întreruptă definitiv administrarea trastuzumab din cauza apariției reacțiilor adverse legate de perfuzie (IRR)
  - afecțiuni cardiace importante (pacienții cu antecedente de infarct miocardic, angină pectorală care a necesitat tratament medical, cei care au avut sau au ICC simptomatică, alte cardiomiopatii, aritmie cardiacă care necesită tratament medical, boală valvulară cardiacă semnificativă clinic, hipertensiune arterială slab controlată și exudat pericardic semnificativ din punct de vedere hemodinamic)
    - sarcină/alăptare;
    - Hipersensibilitate cunoscută la substanța activă sau la oricare dintre excipienți
    - Pacienți diagnosticați cu BPI sau pneumonită sub tratamentul cu TDMI
    - Pacienți cunoscuți cu hiperplazie regenerativă nodulară a ficatului.

**IV. Durata tratamentului:** până la progresie sau apariția unor efecte secundare care depășesc beneficiul terapeutic pentru stadiul metastatic sau local avansat inoperabil, respective 14 cicluri în total, cu excepția cazurilor de recurență a bolii sau toxicități inacceptabile pentru stadiul incipient

#### V. Schema terapeutică:

Doza recomandată de trastuzumab emtasine este de 3,6 mg/kg greutate corporală, administrată sub formă de perfuzie intravenoasă la fiecare 3 săptămâni (ciclu de tratament la 21 zile), conform instrucțiunilor din RCP produsului.

#### Modificarea dozei

Tratarea reacțiilor adverse simptomatice poate necesita întreruperea temporară, reducerea dozei sau întreruperea definitivă a tratamentului cu Trastuzumab emtasine, conform instrucțiunilor din RCP produsului.

După ce s-a efectuat o reducere de doză nu se poate relua creșterea dozei de Trastuzumab emtasine.

#### Scheme de reducere a dozei

Schema de reducere a dozei (Doza inițială este de 3.6 mg/kg)	Doza care va trebui administrată
Prima reducere a dozei	3 mg/kg
A doua reducere a dozei	2.4 mg/kg

Necesitatea reducerii în continuare a dozei	Întreruperea tratamentului
---	----------------------------

**Instrucțiuni de modificare a dozei în cazul transaminazelor crescute (AST/ALT)**

Gradul 2 (mai mare sau egal cu 2,5 până la $\leq 5 \times$ LSN)	Gradul 3 (mai mare ca 5 până la $\leq 20 \times$ LSN)	Gradul 4 (mai mare ca $20 \times$ LSN)
Nu este necesară modificarea dozei	Nu se va administra trastuzumab emtasine până când AST/ALT revine la grad $\leq 2$ ( $> 2,5$ până la $< 5 \times$ LSN; apoi se va reduce doza)	Se va întrerupe administrarea trastuzumab emtasine

**Instrucțiuni de modificare a dozei în cazul hiperbilirubinemiei:**

Gradul 2 ( $< > 1,5$ până la $\leq 3 \times$ LSN)	Gradul 3 ( $< > 3$ până la $\leq 10 \times$ LSN)	Gradul 4 ( $< 10 \times$ LSN)
Nu se va administra trastuzumab emtasine până când valoarea bilirubinei totale revine la grad $\leq 1$ ( $> \text{LSN}$ până la $1,5 \times \text{LSN}$ ). Nu este necesară modificarea dozei.	Nu se va administra trastuzumab emtasine până când valoarea bilirubinei totale revine la grad $\leq 1$ ( $> \text{LSN}$ până la $1,5 \times \text{LSN}$ ); apoi se va reduce doza	Se va întrerupe administrarea trastuzumab emtasine

**Instrucțiuni de modificare a dozei în cazul trombocitopeniei:**

Gradul 3 (Numărul trombocitelor: 25000 până la $< 50000/\text{mm}^3$ )	Gradul 4 (Numărul trombocitelor: $< 25.000/\text{mm}^3$ )
Nu se va administra trastuzumab emtasine până când numărul trombocitelor revine la grad $\leq 1$ (de exemplu numărul trombocitelor $\geq 75000/\text{mm}^3$ ). Nu este necesară modificarea dozei.	Nu se va administra trastuzumab emtasine până când numărul trombocitelor revine la grad $< 1$ (de exemplu numărul trombocitelor $\geq 75.000/\text{mm}^3$ ); și apoi se va reduce doza.

**Instrucțiuni de modificare a dozei în cazul disfuncției ventriculare stângi**

FEVS $< 40\%$	FEVS $> 45\%$	FEVS $40\%$ până la $\leq 45\%$ și scăderea este $< 10\%$ puncte sub valoarea inițială	FEVS $40\%$ până la $\leq 45\%$ și scăderea este $\geq 10\%$ puncte sub valoarea inițială	ICC simptomatică
Nu se va administra trastuzumab emtasine. Se va repeta evaluarea FEVS într-un interval de 3 săptămâni. Dacă se confirmă valoarea FEVS $< 40\%$ , se va întrerupe administrarea trastuzumab emtasine.	Se va continua tratamentul cu trastuzumab emtasine.	Se va continua tratamentul cu trastuzumab emtasine. Se va repeta evaluarea FEVS într-un interval de 3 săptămâni.	Nu se va administra trastuzumab emtasine. Se va repeta evaluarea FEVS într-un interval de 3 săptămâni. Dacă valoarea FEVS nu a revenit cu $10\%$ puncte din valoarea inițială, se va întrerupe administrarea trastuzumab emtasine.	Se va întrerupe administrarea trastuzumab emtasine.

**Neuropatie periferică**

Administrarea trastuzumab emtasine trebuie întreruptă temporar la pacienții care prezintă neuropatie periferică de grad 3 sau 4 până la revenirea la  $\leq$  gradul 2. La reluarea administrării se poate lua în considerare o reducere a dozei conform schemei de reducere a dozei.

**Pacienți vârstnici**

Nu este necesară ajustarea dozei la pacienții cu vârsta  $\geq 65$  de ani. Nu sunt date suficiente pentru a stabili siguranța și eficacitatea la pacienții cu vârsta  $\geq 75$  de ani, deoarece datele provenite de la acest subgrup sunt limitate. Analizele farmacocinetice populaționale indică faptul că vârsta nu are un efect clinic semnificativ asupra farmacocineticii trastuzumab emtasine.

**Pacienții cu insuficiență renală**

Nu este necesară ajustarea dozei inițiale la pacienții cu insuficiență renală ușoară sau moderată. O potențială necesitate de ajustare a dozei la pacienții cu insuficiență renală severă nu poate fi determinată din cauza datelor insuficiente și de aceea, pacienții cu insuficiență renală severă trebuie monitorizați cu atenție.

**Pacienții cu insuficiență hepatică**

Siguranța și eficacitatea la pacienții cu insuficiență hepatică nu au fost studiate. Nu se pot face recomandări specifice privind dozele.

**IV. Întreruperea tratamentului**

În cazul progresiei bolii (răspunsul terapeutic se va evalua prin metode imagistice periodice). Se recomandă întreruperea tratamentului conform schemelor de modificare a dozei din RCP a produsului, precum și în următoarele situații:

- sarcina/alăptare;
- decizia medicului oncolog curant
- decesul pacientului

**VII. Monitorizare:**

- Funcția cardiacă trebuie evaluată la inițierea tratamentului și monitorizată pe parcursul acestuia, ori de câte ori este nevoie, inclusiv după încheierea tratamentului.

- Evaluare imagistică periodică

**VIII. Prescriptori:** medicii din specialitatea oncologie medicală.

**Protocol terapeutic corespunzător poziției nr. 145, cod (L01XC15): DCI OBINUTUZUMAB****I. Indicația terapeutică**

1. Obinutuzumab administrat în asociere cu cloramubicil este indicat pentru tratamentul pacienților adulți cu **leucemie limfocitară cronică (LLC)** netratată anterior și cu comorbidități care nu permit administrarea

unui tratament pe bază de fludarabină în doză completă.

2. Obinutuzumab administrat în asociere cu bendamustină, urmat de tratament de întreținere cu Obinutuzumab în monoterapie, este indicat pentru tratamentul pacienților cu **limfom folicular (LF)** care nu au răspuns la tratament sau au prezentat progresia bolii în timpul sau în interval de 6 luni după tratamentul cu rituximab sau cu o schemă de tratament care a inclus rituximab.

3. Obinutuzumab administrat în asociere cu chimioterapie, urmat de tratament de întreținere cu Obinutuzumab la pacienții care obțin un răspuns la tratament este indicat pentru tratamentul pacienților cu **limfom folicular în formă avansată**, netratați anterior.

#### II. Criterii de includere în tratament

- pacienții cu LLC și indicație de inițiere a tratamentului, cărora nu li s-a administrat nici o linie de tratament și care au alte afecțiuni care induc intoleranță la administrarea unei doze complete de fludarabină.
- pacienții cu limfom folicular cărora li s-a administrat cel puțin o linie de tratament cu rituximab, care nu au răspuns la tratament sau care au prezentat progresia bolii în timpul sau în interval de 6 luni după acesta.
- pacienții cu limfom folicular în formă avansată (stadiul II bulky disease, stadiul III/IV), netratați anterior

#### III. Criterii de excludere

- hipersensibilitate la obinutuzumab sau la oricare dintre celelalte componente ale acestui medicament
- Obinutuzumab nu trebuie administrat în prezența unei infecții active și trebuie acordată atenție atunci când se ia în considerare utilizarea la pacienții cu infecții recurente sau cronice în antecedente
- pacienții cu hepatită B activă nu trebuie tratați cu Obinutuzumab
- Obinutuzumab nu trebuie administrat la femeile gravide decât dacă beneficiul potențial depășește riscul potențial
- nu se administrează Obinutuzumab copiilor și adolescenților cu vârsta sub 18 ani, deoarece nu există informații privind utilizarea sa la aceste grupe de vârstă

#### IV. Tratament

**A. Leucemie limfocitară cronică (LLC):** se vor administra 6 cicluri de tratament cu Obinutuzumab în asociere cu un alt medicament pentru tratamentul cancerului, numit clorambucil. Fiecare ciclu de tratament durează 28 de zile. Doza recomandată de obinutuzumab în asociere cu leukeran este de 1000 mg.

O schemă standard de tratament este prezentată mai jos.

- **Ciclu 1 de tratament** - acesta va include trei doze de Obinutuzumab în intervalul celor 28 de zile:

- Ziua 1:

o în ziua 1 din primul ciclu de tratament, se va administra, foarte lent, o parte a primei doze, de 100 miligrame (mg) de Obinutuzumab; se va monitoriza cu atenție pentru a putea depista reacțiile adverse legate de administrarea perfuziei (RAP).

o dacă nu apare vreo reacție legată de administrarea perfuziei după administrarea acestei mici părți din prima doză, restul primei doze (900 mg) va fi administrat în aceeași zi.

o dacă apare o reacție legată de administrarea perfuziei după administrarea acestei mici părți din prima doză, restul primei doze va fi administrat în ziua 2.

- Ziua 8 - doză completă (1000 mg)

- Ziua 15 - doză completă (1000 mg)

- Ciclurile de tratament 2, 3, 4, 5 și 6 - o singură doză de Obinutuzumab în intervalul celor 28 de zile:

o Ziua 1 - doză completă (1000 mg).

#### **B. Limfom folicular (LF):**

##### **a. Pacienți cu limfom folicular în formă avansată, netratați anterior - în combinație cu chimioterapie**

###### • Inducție:

- 6 cicluri de tratament de 21 zile în combinație cu CHOP (ciclofosfamida, doxorubicina, vincristina, prednison) urmate de 2 cicluri suplimentare cu Obinutuzumab în monoterapie sau,

- 8 cicluri de tratament de 21 zile în combinație cu CVP (ciclofosfamida, vincristina, prednison)

- **Menținere:** pacienții care au obținut un răspuns complet sau parțial la tratamentul de inducție cu Obinutuzumab în combinație cu chimioterapie (CHOP sau CVP) trebuie să continue administrarea de Obinutuzumab 1000 mg ca monoterapie la fiecare 2 luni timp de până la 2 ani, sau până la progresia bolii (în funcție de care survine primul).

O schemă standard de tratament este prezentată mai jos:

- **Terapie de inducție (Obinutuzumab + CHOP sau CVP)**

- Ciclu 1 de tratament - aceasta va include trei doze de Obinutuzumab în intervalul celor 21 de zile:

o Ziua 1 - doză completă (1000 mg)

o Ziua 8 - doză completă (1000 mg)

o Ziua 15 - doză completă (1000 mg).

- Ciclurile de tratament 2, 3, 4, 5 și 6 - o singură doză de Obinutuzumab în intervalul celor 21 de zile:

o Ziua 1 - doză completă (1000 mg).

###### • **Terapie de menținere**

Doză completă (1000 mg) la fiecare 2 luni timp de până la 2 ani, în condițiile în care boala nu avansează (în funcție de care survine primul).

##### **b. Pacienți cu limfom folicular care nu au răspuns sau au progresat în timpul sau în interval de 6 luni după tratamentul cu rituximab sau cu o schemă de tratament care a inclus rituximab.**

###### • Inducție:

- 6 cicluri de tratament de 28 zile în combinație cu bendamustină

- **Menținere:** pacienții care au obținut un răspuns complet sau parțial la tratamentul de inducție cu Obinutuzumab sau care au boala stabilă trebuie să continue administrarea de Obinutuzumab 1000 mg ca monoterapie la fiecare 2 luni timp de până la 2 ani, sau până la progresia bolii (în funcție de care survine primul).

O schemă standard de tratament este prezentată mai jos:

###### • **Terapie de inducție**

- Ciclu 1 de tratament - aceasta va include trei doze de Obinutuzumab în intervalul celor 28 de zile:

o Ziua 1 - doză completă (1000 mg)

o Ziua 8 - doză completă (1000 mg)

o Ziua 15 - doză completă (1000 mg).

- Ciclurile de tratament 2, 3, 4, 5 și 6 - o singură doză de Obinutuzumab în intervalul celor 28 de zile:

o Ziua 1 - doză completă (1000 mg).  
- Bendamustina se administrează în zilele 1 și 2 ale ciclurilor 1 - 6, în perfuzie intravenoasă în doza de 90 mg/m<sup>2</sup>/zi

• **Terapie de menținere**

Doză completă (1000 mg) la fiecare 2 luni timp de până la 2 ani, în condițiile în care boala nu avansează.

**Profilaxia și premedicația în cazul sindromului de liză tumorală (SLT)**

Se consideră că pacienții cu încărcătură tumorală mare și/sau cu un număr mare de limfocite circulante [ $> 25 \times 10^9/l$ ] și/sau insuficiență renală [ $Cl_{cr} < 70 \text{ ml/min}$ ] au risc de SLT și trebuie să primească tratament profilactic. Profilaxia:

- a. hidratare corespunzătoare
- b. uricostatice (de exemplu, alopurinol) sau
- c. urat-oxidază (de exemplu, rasburicază) începând cu 12 - 24 de ore înainte de inițierea tratamentului.

**Profilaxia și premedicația în cazul apariției reacțiilor legate de administrarea perfuziei (RAP)**

• **Ziua 1, ciclul 1:**

- corticosteroizi i.v.: recomandat la pacienții cu LF și obligatoriu pentru pacienții cu LLC - cu o ora înainte de Obinutuzumab (100 mg prednison/prednisolon sau 20 mg dexametazonă sau 80 mg metilprednisolon)

- analgezic/antipiretic oral - cu minim 30 minute înainte de Obinutuzumab (1000 mg acetaminofen/paracetamol)

- antihistaminic - cu 30 minute înainte de Obinutuzumab (50 mg difenhidramină)

• **Ziua 2, ciclul 1:**

- corticosteroizi i.v. - cu o oră înainte de Obinutuzumab (100 mg prednison/prednisolon sau 20 mg dexametazonă sau 80 mg metilprednisolon)

- analgezic/antipiretic oral - cu 30 minute înainte (1000 mg acetaminofen/paracetamol)

- antihistaminic - cu 30 minute înainte (50 mg difenhidramină)

- se va avea în vedere întreruperea tratamentului cu antihipertensive cu 12 ore înainte de și pe durata administrării fiecărei perfuzii cu Obinutuzumab și în decursul primei ore după administrare, datorită posibilității de apariție a hipotensiunii arteriale în urma tratamentului cu Obinutuzumab.

**V. Monitorizarea tratamentului**

Înainte de inițierea tratamentului:

- hemoleucogramă cu formulă leucocitară
- biochimie: funcția renală (creatinina, uree), valorile serice ale potasiului seric (ionograma) și acidului uric, transaminaze (TGO, TGP), fosfataza alcalină.
- evaluare cardiologică (EKG, ecocardiografie)
- evaluare imagistică (CT toraco-abdomino-pelvin)

Periodic:

- hemoleucograma cu formulă leucocitară
- biochimie: funcție renală (creatinină, uree, ac uric), transaminaze (TGO, TGP), fosfataza alcalină
- ionograma: potasiu seric
- reevaluare cardiologică (EKG, ecocardiografie)
- evaluare imagistică (CT toraco-abdomino-pelvin)

**VI. Criterii pentru întreruperea tratamentului cu Obinutuzumab:**

- lipsă de răspuns sau intoleranță

**VII. Prescripții:** Inițierea și continuarea tratamentului se face de către medicii din specialitatea hematologie clinică.

**Protocol terapeutic corespunzător poziției nr. 146, cod (L01XC16): DCI DINUTUXIMAB BETA**

**INDICAȚII:**

• Tratamentul neuroblastomului cu grad mare de risc la pacienții cu vârsta peste 12 luni, cărora li s-a administrat anterior chimioterapie de inducție și care au obținut cel puțin un răspuns parțial, urmat de terapie mieloablativă și transplant de celule stem

• Pacienții cu antecedente de neuroblastom recurent sau rezistent, cu sau fără boală reziduală.

Înainte de administrarea tratamentului pentru neuroblastom recurent, orice boală activă care progresează trebuie stabilizată prin alte măsuri adecvate.

În cazul pacienților cu antecedente de boală recurentă/rezistentă și al pacienților care nu au obținut un răspuns complet după terapia de primă linie, Dinutuximab Beta trebuie administrat în asociere cu interleukină-2 (IL-2).

**Doze și mod de administrare**

Tratamentul constă din 5 cicluri consecutive, fiecare ciclu având durata de 35 de zile.

Doza individuală se stabilește în funcție de suprafața corporală și trebuie să fie de 100 mg/m<sup>2</sup> per ciclu, în total.

Tratamentul se administrează de personal medical specializat, pregătit să abordeze terapeutic reacțiile alergice severe, inclusiv anafilaxie, într-un mediu în care să fie disponibile imediat facilități complete de resuscitare.

Sunt posibile două moduri de administrare:

- perfuzie continuă pe durata primelor 10 zile ale fiecărui ciclu (un total de 240 ore), cu doza zilnică de 10 mg/m<sup>2</sup>
- sau cinci perfuzii zilnice a câte 20 mg/m<sup>2</sup>, administrate pe o durată de 8 ore în primele 5 zile ale fiecărui ciclu.

Când se asociază IL-2 cu Dinutuximab Beta, acesta trebuie administrat sub forma de injecții subcutanate a câte 6 x 10<sup>6</sup> UI/m<sup>2</sup> pe zi, pentru 2 perioade a câte 5 zile consecutive, rezultând o doză totală de 6 x 10<sup>6</sup> UI/m<sup>2</sup> per ciclu. Primul ciclu de 5 zile trebuie să înceapă cu 7 zile înaintea primei perfuzii cu dinutuximab beta, iar al doilea ciclu de 5 zile trebuie să înceapă simultan cu perfuzia cu Dinutuximab Beta (zilele 1 până la 5 din fiecare ciclu de terapie cu dinutuximab beta).

Înainte de începerea fiecărui ciclu de tratament, trebuie evaluați următorii parametri clinici, iar tratamentul trebuie amânat până când sunt atinse aceste valori:

- pulsoximetrie  $> 94\%$  în mediul ambient al camerei

- funcție adecvată a măduvei osoase: număr absolut de neutrofile  $\geq 500/\mu\text{l}$ , număr de plachete  $\geq 20000/\mu\text{l}$ , hemoglobin  $> 8,0 \text{ g/dl}$
- funcție hepatică adecvată: valori serice ale alanin aminotransferazei (ALT)/aspartat aminotransferazei (AST)  $< 5$  ori limita superioară a valorilor normale (LSVN)
- funcție renală adecvată: clearance-ul creatininei sau rata de filtrare glomerulară (RFG)  $> 60 \text{ ml/min/1,73 m}^2$

#### Modificarea dozei de Dinutuximab Beta

În funcție de evaluarea medicului referitoare la severitatea reacțiilor adverse la Dinutuximab Beta, pacienților li se poate reduce doza cu 50% sau li se poate întrerupe temporar perfuzia. Ca urmare, perioada de perfuzare este prelungită sau, dacă pacientul tolerează, ritmul perfuziei poate fi mărit până la 3 ml/oră (perfuzie continuă) pentru a administra doza totală.

#### Recomandări privind modificarea dozei de Dinutuximab Beta

o Reacție adversă	o Severitate	o Modificarea tratamentului
o Oricare	o Grad 1 - 2	o Se reduce ritmul perfuziei la 50% După rezolvare, se revine la ritmul inițial de perfuzie
o Reacție de hipersensibilitate	o de exemplu hipotensiune arterială	o Se întrerupe perfuzia și se administrează tratament de suport o După rezolvare, se revine la ritmul de perfuzie inițial
o Pupile dilatate cu reflex fotomotor încetinit +/- fotofobie		o Se întrerupe perfuzia o După rezolvare, se reia perfuzia cu un ritm redus la 50%
o Oricare	o Grad $\geq 3$	o Se întrerupe perfuzia și se administrează tratament de suport o Se reia perfuzia cu un ritm redus la 50%, dacă reacția adversă dispăre sau se ameliorează până la gradul 1 - 2 o După rezolvare, se mărește până la ritmul inițial
o	o Recurentă	o Se întrerupe perfuzia o Se reia în ziua următoare, dacă reacția adversă dispăre
o Reacție de hipersensibilitate	o de exemplu bronhospasm, angioedem	o Se întrerupe perfuzia imediat și se tratează corespunzător (vezi pct. 4.4) o Se reia tratamentul pentru ciclurile ulterioare
o Sindromul de scurgere capilară	o	o Se întrerupe perfuzia și se administrează tratament de suport o Se reia cu un ritm redus la 50% dacă reacția adversă dispăre sau se ameliorează până la gradul 1 - 2

Tratamentul cu Dinutuximab Beta trebuie întrerupt definitiv dacă apare una dintre următoarele reacții toxice:

- anafilaxie de gradul 3 sau 4
- neuropatie motorie periferică de gradul 2 prelungită
- neuropatie periferică de gradul 3
- toxicitate oculară de gradul 3
- hiponatremie de gradul 4 ( $< 120 \text{ mEq/l}$ ) în ciuda abordării adecvate a balanței hidrice
- sindrom de scurgere capilară recurent sau de gradul 4 (necesită suport ventilator)

Insuficiență renală și insuficiență hepatică

Nu sunt disponibile date privind pacienții cu insuficiență renală și insuficiență hepatică

#### Mod de administrare

Dinutuximab Beta este indicat pentru perfuzie intravenoasă. Soluția trebuie administrată prin intermediul unei linii intravenoase periferice sau centrale. Pentru alte medicamente administrate intravenos concomitent trebuie utilizată o linie de perfuzare separată.

Pentru perfuzia continuă, soluția se administrează într-un ritm de 2 ml pe oră (48 ml pe zi), cu ajutorul unei pompe de perfuzie.

Pentru perfuzia cu durata de 8 ore zilnic, soluția este administrată într-un ritm de aproximativ 13 ml pe oră.

Pre-medicația trebuie luată întotdeauna în considerare înainte de începerea unei perfuzii.

#### Contraindicații

Hipersensibilitate la substanța activă sau la oricare dintre excipienții enumerați

Boala grefă-contra-gazdă (BGCG) de gradul 3 sau 4 sau cronică extensivă.

#### Atenționări și precauții speciale pentru utilizare

##### Durere

Durerea neuropată apare de obicei la începutul tratamentului și este necesară premedicația cu analgezice, inclusiv opioide cu administrare intravenoasă, înainte de fiecare perfuzie cu dinutuximab beta. Pentru tratamentul durerii se recomandă o terapie triplă, care include analgezice non-opioide (conform recomandărilor OMS), gabapentină și opioide. Doza individuală poate varia mult.

Analgezice non-opioide

Analgezicele non-opioide, de exemplu paracetamol sau ibuprofen, trebuie utilizate permanent în cursul tratamentului.

Gabapentină

Pacientul trebuie pregătit prin administrarea dozei de 10 mg/kg pe zi, începând cu 3 zile înainte de perfuzia cu Dinutuximab Beta. Doza zilnică de gabapentină se mărește la 2 x 10 mg/kg pe zi, administrată oral în ziua următoare și la 3 x 10 mg/kg pe zi, administrată oral în ziua dinaintea începerii perfuziei cu Dinutuximab Beta și în continuare. Doza unică maximă de gabapentină este de 300 mg.

Această schemă terapeutică trebuie menținută atât timp cât este necesar pentru pacient. Doza de gabapentină administrată oral trebuie redusă după oprirea perfuziei intravenoase cu morfină, cel mai târziu după întreruperea tratamentului perfuzabil cu Dinutuximab Beta.

Opioide

Tratamentul cu opioide este standard în cazul terapiei cu Dinutuximab Beta. Prima zi și primul ciclu de perfuzii necesită, de obicei, o doză mai mare decât cea utilizată în zilele și ciclurile ulterioare.

- Înainte de inițierea unei perfuzii intravenoase continue de morfină, trebuie începută o perfuzie cu morfină administrată în bolus a 0,02 până la 0,05 mg/kg pe oră, cu 2 ore înainte de perfuzia cu Dinutuximab Beta.
- Ulterior, se recomandă o schemă terapeutică cu 0,03 mg/kg pe oră, administrată concomitent cu perfuzia cu Dinutuximab Beta.
- În cazul perfuziilor zilnice cu Dinutuximab Beta, perfuzia cu morfină trebuie continuată într-un ritm redus (de exemplu 0,01 mg/kg pe oră) timp de 4 ore după încheierea perfuziei cu Dinutuximab Beta.
- În cazul perfuziei continue, ca răspuns la percepția durerii de către pacient, este posibilă eliminarea utilizării de morfină în decurs de 5 zile, prin reducerea treptată a ritmului schemei terapeutice (de exemplu 0,02 mg/kg pe oră, 0,01 mg/kg pe oră, 0,005 mg/kg pe oră).
- Dacă perfuzia continuă de morfină este necesară mai mult de 5 zile, tratamentul trebuie redus treptat cu 20% pe zi, după ultima zi de perfuzie cu Dinutuximab Beta.

După eliminarea administrării intravenoase de morfină, în caz de durere neuropată severă, se poate administra oral, la cerere, sulfat de morfină (0,2 până la 0,4 mg/kg la interval de 4 până la 6 ore). Pentru durere neuropată moderată, se poate administra oral tramadol.

#### **Reacții de hipersensibilitate**

Reacțiile severe asociate cu perfuzia, inclusiv sindromul de eliberare a citokinelor (CES), reacțiile anafilactice și de hipersensibilitate pot apărea chiar dacă se utilizează premedicație. Apariția unei reacții severe asociate cu perfuzia (inclusiv CES) necesită oprirea imediată a tratamentului cu Dinutuximab Beta și poate necesita tratament de urgență.

Sindromul de eliberare a citokinelor se manifestă frecvent la câteva minute până la câteva ore după inițierea primei perfuzii și se caracterizează prin simptome sistemice cum sunt febra, hipotensiunea arterială și urticaria.

Reacțiile anafilactice pot apărea după câteva minute de la inițierea primei perfuzii cu Dinutuximab Beta și sunt asociate, de obicei, cu bronhospasm și urticarie.

#### **Premedicație**

Trebuie administrată premedicație antihistaminică (de exemplu difenhidramină) prin injecție intravenoasă, cu aproximativ 20 de minute înainte de începerea fiecărei perfuzii cu Dinutuximab Beta. Se recomandă ca administrarea de antihistaminice să fie repetată la interval de 4 până la 6 ore, după caz, în cursul perfuziei cu Dinutuximab Beta.

Pacienții trebuie monitorizați cu atenție pentru reacții anafilactice și alergice, în special în cursul primului și celui de-al doilea ciclu de tratament.

#### **Tratamentul reacțiilor de hipersensibilitate**

Antihistaminice cu administrare intravenoasă, epinefrină (adrenalină) și prednisolon pentru administrare intravenoasă trebuie să fie disponibile imediat lângă pat în timpul administrării Dinutuximab Beta, pentru a aborda terapeutic reacțiile alergice cu risc vital. Se recomandă ca tratamentul pentru astfel de reacții să includă prednisolon administrat în bolus intravenos și epinefrină administrată în bolus intravenos, la interval de 3 până la 5 minute, după caz, conform răspunsului clinic. În cazul unei reacții de hipersensibilitate bronșică și/sau pulmonară, se recomandă inhalajii cu epinefrină (adrenalină) și acestea trebuie repetate la interval de 2 ore, conform răspunsului clinic.

#### **Sindromul de scurgere capilară (CLS)**

Sindromul de scurgere capilară se caracterizează prin pierderea tonusului vascular și extravazarea proteinelor plasmatice și a plasmăi în spațiul extravascular. Sindromul de scurgere capilară apare de obicei în câteva ore de la inițierea tratamentului, în timp ce simptomele clinice (de exemplu hipotensiune arterială, tahicardie) sunt raportate ca apărând după 2 până la 12 ore. Este necesară monitorizarea atentă a funcției circulatorii și respiratorii.

#### **Tulburări neurologice oculare**

Pot apărea tulburări oculare, deoarece Dinutuximabul Beta se leagă de celulele nervului optic. Nu este necesară nici o modificare a dozei în cazul unei acomodări vizuale afectate, care poate fi corectată cu ajutorul ochelarilor, atât timp cât este considerată acceptabilă.

Tratamentul trebuie întrerupt la pacienții care prezintă o reacție optică toxică de gradul 3 (de exemplu pierdere aproape totală a vederii pe scara de toxicitate). În cazul oricăror probleme oculare, pacienții trebuie trimiși imediat la un specialist oftalmolog.

#### **Neuropatie periferică**

Au fost raportate recurențe ocazionale ale neuropatiei periferice în cazul administrării de Dinutuximab Beta. Cazurile de neuropatie motorie sau senzorială care persistă mai mult de 4 zile trebuie evaluate și trebuie excluse cauzele non-inflamatorii, cum sunt progresia bolii, infecțiile, sindroamele metabolice și medicația concomitentă.

Tratamentul trebuie oprit definitiv la pacienții care prezintă orice fel de slăbiciune obiectivă, prelungită, atribuită administrării de Dinutuximab Beta. Pentru pacienții cu neuropatie moderată (gradul 2) (neuropatie motorie cu sau fără neuropatie senzorială), tratamentul trebuie întrerupt și poate fi reluat după rezolvarea simptomelor neurologice.

#### **Infecții sistemice**

Este posibil ca pacienții să fie imunocompromiși din cauza terapiilor anterioare. Pacienții au de obicei inserat un cateter venos central in situ și, prin urmare, prezintă risc de dezvoltare a unei infecții sistemice. Pacienții nu trebuie să prezinte semne de infecție sistemică, iar orice infecție diagnosticată trebuie să fie sub control în momentul începerii tratamentului.

#### **Toxicități hematologice**

A fost raportată apariția unor toxicități hematologice, cum sunt eritropenia, trombocitopenia sau neutropenia, asociate cu administrarea de Dinutuximab Beta. Toxicitățile hematologice de gradul 4, care se ameliorează până la cel puțin gradul 2 sau până la valorile de referință până la începerea ciclului următor de tratament, nu necesită modificarea dozei.

#### **Rezultate anormale ale analizelor de laborator**

Se recomandă monitorizarea regulată a funcției ficatului și a electroliților.

#### **Interacțiuni cu alte medicamente și alte forme de interacțiune**

Nu s-au efectuat studii privind interacțiunile. Nu poate fi exclus un risc de reducere indirectă a activității CYP indus de valorile mai mari de TNF- $\alpha$  și IL-6 și, prin urmare, de interacțiuni cu medicamente utilizate concomitent.

Corticosteroizi

Din cauza activității lor imunosupresoare, tratamentul concomitent cu corticosteroizi nu este recomandat cu 2 săptămâni înainte de primul ciclu de tratament și până la 1 săptămână după ultimul ciclu de tratament cu Dinutuximab Beta, cu excepția afecțiunilor cu risc vital.

#### Vaccinările

Vaccinările trebuie evitate în timpul administrării de Dinutuximab Beta până la 10 săptămâni după ultimul ciclu de tratament, din cauza stimulării imunitare induse de administrarea de Dinutuximab Beta și a riscului posibil de toxicități neurologice rare.

Imunoglobuline administrate pe cale intravenoasă

Nu se recomandă utilizarea concomitentă a imunoglobulinelor intravenoase, deoarece acestea pot interfera cu toxicitatea celulară asociată cu Dinutuximab Beta.

**Reacții adverse:** pot fi consultate în RCP

#### PRESCRIPTORI:

- Inițierea și continuarea tratamentului la copii și adolescenți < 18 ani se face de către medici pediatri cu supraspecializare în hemato-oncologie pediatrică/oncologie pediatrică sau competență în oncopediatrie, sau atestat de studii complementare în oncologie și hematologie pediatrică sau medic de specialitate oncologie medicală cu supraspecializare în hemato-oncologie pediatrică/oncologie pediatrică sau competență în oncopediatrie, sau atestat de studii complementare în oncologie și hematologie pediatrică sau medic cu specialitatea oncologie și hematologie pediatrică.

- Inițierea și continuarea tratamentului la adulți se face de către medicii din specialitatea oncologie medicală.

### **Protocol terapeutic corespunzător poziției nr. 147, cod (L01XC17): DCI NIVOLUMABUM**

#### **1. MELANOMUL MALIGN**

##### **I. Indicații:**

Nivolumab este indicat pentru tratamentul melanomului malign, la pacienți adulți, în două situații:

1. Indicația 1 - pentru pacienți diagnosticați în stadiu avansat al bolii (nerezecabil sau metastazat), în monoterapie sau asociat cu ipilimumab (asocierea este indicată mai ales la pacienții cu expresie redusă a PD-L1 la nivelul celulelor tumorale) - indicație de tratament cu intenție paliativă.

2. Indicația 2 - pentru pacienți diagnosticați cu stadiile III sau IV de boală, la care s-au îndepărtat toate leziunile existente prin intervenție chirurgicală - indicație de tratament cu intenție adjuvantă.

Aceste indicații se codifică la prescriere prin codul 117 (conform clasificării internaționale a bolilor revizia a 10-a, varianta 999 coduri de boală).

##### **II. Criterii de includere**

Pentru pacienții cu indicație de tratament cu intenție paliativă:

A. Pentru pacienții cu următoarele caracteristici

- vârsta mai mare de 18 ani
- Melanom avansat local și/sau regional, inoperabil, sau metastazat, confirmat histologic
- Evaluarea extensiei bolii locale, regionale și la distanță (imagistică standard) pentru a certifica încadrarea în stadiile III sau IV de boală
- Status de performanță ECOG 0 - 2\*
- Este permisă prezența metastazelor cerebrale, cu condiția ca acestea să fie tratate și stabile, fără corticoterapie de întreținere mai mult de echivalentul a 10 mg prednison (ca doză de întreținere)\* (\* vezi observația de mai jos)

Nivolumabum se administrează în monoterapie.

B. Pentru pacienții cu următoarele caracteristici

- vârsta mai mare de 18 ani
- Melanom avansat local și/sau regional, inoperabil, sau metastazat, confirmat histologic
- Evaluarea extensiei bolii locale, regionale și la distanță (imagistică standard) pentru a certifica încadrarea în stadiile III sau IV de boală
- Status de performanță ECOG 0 - 1
- Este permisă prezența metastazelor cerebrale, cu condiția ca acestea să fie tratate și stabile, fără corticoterapie de întreținere mai mult de echivalentul a 10 mg prednison (ca doză de întreținere) la inițierea tratamentului cu nivolumab se poate asocia ipilimumab, în dozele și pe durata prevăzută în protocolul terapeutic pentru Ipilimumab L01XC11.

Pentru pacienții cu indicație de tratament cu intenție adjuvantă:

- vârsta mai mare de 18 ani
- Melanom malign stadiile III sau IV, confirmat histologic, operat cu intenție de radicalitate (inclusiv adenopatii și/sau leziuni secundare la distanță)
- Absența semnelor de boală (clinic și imagistic), după intervenția chirurgicală, înainte de începerea tratamentului cu nivolumab.
- Status de performanță ECOG 0 - 2

##### **III. Criterii de excludere - valabile pentru ambele indicații**

- Hipersensibilitate la substanță activă sau la oricare dintre excipienți
- Pacienta însărcinată sau care alăptează
- Lipsa răspunsului la tratamentul anterior cu imunoterapie (antiPD1/antiPDL1 sau antiCTLA4 etc.) - boala evolutivă dovedită cert, clinic sau imagistic, anterior episodului actual.
- Prezența unei afecțiuni auto-imune, inclusiv diabet zaharat prin mecanism auto-imun; afecțiunile cutanate autoimune (vitiligo, psoriazis) care nu necesită tratament sistemic imunosupresor nu reprezintă contraindicație pentru nivolumab sau asocierea nivolumab cu ipilimumab\*)
- Boala interstițială pulmonară simptomatică\*)
- Insuficiența hepatică severă\*)
- Hepatita virală C sau B în antecedente (boala prezentă, evaluabilă cantitativ - determinare viremie\*)
- Pacientul urmează tratament imunosupresiv pentru o afecțiune concomitentă (inclusiv corticoterapie în doza zilnică mai mare decât echivalentul a 10 mg de prednison)\*

\*) Observație:

Pentru pacienții cu status de performanță ECOG > 2, determinări secundare cerebrale netratate sau instabile neurologic, boala inflamatorie pulmonară pre-existentă, afecțiuni autoimune pre-existente, tratamente imunosupresoare anterioare, necesar de corticoterapie în doză mai mare de 10 mg de prednison pe zi sau echivalent, hepatita cronică cu virus B sau C tratată, controlată, cu viremie redusă semnificativ sau absentă după tratamentul specific, insuficiență hepatică severă, nu există date din trialurile clinice de înregistrare, nefiind înrolați în aceste studii clinice pivot.

Deoarece nu există o alternativă terapeutică eficientă pentru indicația curentă (mai ales pentru pacienții fără mutații la nivelul BRAF), nivolumab în monoterapie poate fi utilizat cu precauție, chiar și în absența datelor, pentru aceste grupe de pacienți, după o analiză atentă a raportului risc potențial-beneficiu, efectuată individual, pentru fiecare caz în parte.

Asocierea nivolumab cu ipilimumab nu se utilizează la pacienții cu Boala interstițială pulmonară simptomatică, Insuficiență hepatică severă, Hepatita virală C sau B în antecedente sau pacienți care urmează tratament imunosupresiv pentru o afecțiune concomitentă (inclusiv corticoterapie în doză zilnică mai mare decât echivalentul a 10 mg de prednison), aceste condiții fiind contraindicații absolute.

#### IV. Tratament

Evaluare pre-terapeutică (valabile pentru ambele indicații):

- Evaluare clinică și imagistică pentru certificarea stadiilor IIIC și IV
- Confirmarea histologică a diagnosticului
- Evaluare biologică: hemoleucograma, GOT, GPT, lipaza, amilaza, TSH, T3, T4, glicemie, creatinina, uree, ionograma serică, și alți parametri în funcție de decizia medicului curant

Doze, tehnica administrare, valabilitate - pentru indicația de tratament cu intenție paleativă:

Nivolumab în monoterapie: doza recomandată este de 240 mg la fiecare 2 săptămâni pe durata a 30 minute sau 480 mg la fiecare 4 săptămâni pe durata a 60 minute, în perfuzie intravenoasă.

Pentru pacienții pentru care Nivolumab la inițiere se administrează în asociere cu Ipilimumab, pe durata administrării Ipilimumab doza de Nivolumab este de 1 mg/kg administrată sub formă de perfuzie intravenoasă, pe durata a 30 de minute, la fiecare 3 săptămâni pentru primele 4 administrări, urmată de faza a doua de administrare a Nivolumab în monoterapie. În faza de monoterapie, prima doză de nivolumab trebuie administrată:

- la interval de 3 săptămâni după ultima doză din terapia asociată nivolumab-ipilimumab, dacă se folosește doza de 240 mg la fiecare 2 săptămâni; sau

- la interval de 6 săptămâni după ultima doză din terapia asociată nivolumab-ipilimumab, dacă se folosește doza de 480 mg la fiecare 4 săptămâni.

Tratamentul cu nivolumab atât în monoterapie cât și în asociere cu ipilimumab trebuie continuat atât timp cât se observă beneficii clinice sau până la apariția unei toxicități inacceptabile.

Doze, tehnica administrare, valabilitate - pentru indicația de tratament cu intenție adjuvantă:

• Doza pentru indicația adjuvantă este de 240 mg la 2 săptămâni, pe durata a 30 minute sau 480 mg la 4 săptămâni, pe durata a 60 minute.

• În terapia adjuvantă, durata maximă a tratamentului cu nivolumab este de 12 luni.

Grupe speciale de pacienți:

• Pacienții care urmează o dietă cu restricție de sodiu - fiecare ml din acest medicament conține sodiu 0,1 mmol (sau 2,5 mg). Acest lucru trebuie avut în vedere la pacienții ce urmează o dietă cu restricție de sodiu.

• Copii și adolescenți - siguranța și eficacitatea Nivolumab la copii cu vârsta sub 18 ani nu au fost încă stabilite. Nu există date disponibile din trialurile clinice de înregistrare

• Pacienți vârstnici - nu este necesară ajustarea dozelor la pacienții vârstnici ( $\geq 65$  de ani).

• Insuficiență renală - pe baza rezultatelor de farmacocinetică populațională, nu este necesară ajustarea dozei la pacienții cu insuficiență renală ușoară sau moderată. Datele provenite de la pacienții cu insuficiență renală severă sunt limitate pentru a putea permite formularea unor concluzii referitoare la această grupă de pacienți.

• Insuficiență hepatică - pe baza rezultatelor de farmacocinetică populațională, nu este necesară ajustarea dozei la pacienții cu insuficiență hepatică incipientă. Datele provenite de la pacienții cu insuficiență hepatică moderată sau severă sunt limitate pentru a permite formularea unor concluzii referitoare la aceste grupe de pacienți. Nivolumab trebuie administrat cu precauție la pacienții cu insuficiență hepatică moderată (bilirubină totală > 1,5 - 3 x limita superioară a valorilor normale [LSVN] și orice valoare a transaminazelor) sau severă (bilirubină totală > 3 x LSVN și orice valoare a transaminazelor).

Modificarea dozei:

• Nu se recomandă creșterea sau reducerea dozei. Poate fi necesară amânarea sau oprirea administrării tratamentului în funcție de profilul individual de siguranță și tolerabilitate.

• În funcție de severitatea reacției adverse, tratamentul cu nivolumab trebuie întrerupt temporar și administrați corticosteroizi.

• Doza necesară de metilprednisolon administrat intravenos este de 1 - 4 mg/kgc, în funcție de tipul efectului secundar și de intensitatea acestuia.

• Se va adăuga terapie specifică fiecărui tip de efect secundar: anti-diareice uzuale (loperamid, Smecta®), hidratare intravenoasă, substituție de săruri (per os sau intravenos - soluție Ringer) - pentru sindrom diareic, antibiotice - pentru pneumonita interstițială, hepato-protectoare - pentru reacția hepatică, etc.

• Se va adăuga terapie cu rol imunosupresiv diferită de corticoterapie în cazul în care se constată o agravare sau nu se observă nicio ameliorare în pofida utilizării corticosteroizilor.

• Conform recomandărilor de mai sus, corticoterapia sistemică și alte terapii imunosupresoare pot fi utilizate după inițierea administrării nivolumab în scopul tratării reacțiilor adverse mediate imun. Rezultatele preliminare arată că utilizarea terapiei imunosupresoare sistemice după inițierea tratamentului cu nivolumab nu exclude răspunsul la nivolumab.

#### V. Monitorizarea tratamentului (recomandări valabile pentru ambele indicații):

• Examen imagistic - examen CT efectuat regulat pentru monitorizarea răspunsului la tratament (la interval de 8 - 12 săptămâni) și/sau alte investigații paraclinice în funcție de decizia medicului (RMN, scintigrafie osoasă, PET-CT).

• Pentru a confirma etiologia reacțiilor adverse mediate imun suspectate sau a exclude alte cauze, trebuie efectuată o evaluare adecvată și se recomandă consult interdisciplinar.

• Pacienții trebuie monitorizați continuu (timp de cel puțin 5 luni după administrarea ultimei doze) deoarece



o reacție adversă la imunoterapie poate apărea în orice moment în timpul sau după oprirea terapiei.

#### **VI. Efecte secundare. Managementul efectelor secundare mediate imun**

Cele mai frecvente reacții adverse ( $\geq 10\%$ ; foarte frecvente): fatigabilitatea (33%), erupția cutanată (20%), pruritul (18%), diareea (16%) și greața (14%), creșterea valorii AST, ALT, bilirubinei totale, creșterea valorii fosfatazei alcaline, creșterea valorii creatininei, limfopenie, trombocitopenie, anemie. Majoritatea reacțiilor adverse au fost de intensitate ușoară până la moderată (grad 1 sau 2).

Reacții adverse frecvente (între 1% și 10% incidență): infecții ale tractului respirator superior, reacție la administrarea în perfuzie, hipotiroidism, hipertiroidism, hiperglicemie, hiponatremie, scăderea apetitului alimentar, neuropatie periferică, cefalee, amețeli, hipertensiune arterială, pneumonită, dispnee, tuse, colită, stomatită, vărsături, durere abdominală, constipație, vitiligo, xeroză cutanată, eritem, alopecie, durere musculoscheletică, artralgie, febră, edem (inclusiv edem periferic), creșterea valorii lipazei, creșterea valorii amilazei, neutropenie

Reacții adverse mai puțin frecvente (sub 1% incidență): reacție anafilactică, hipersensibilitate, insuficiență suprarenaliană, hipopituitarism, hipofizită, tiroidită, cetoacidoză, diabetă, diabet zaharat, sindrom Guillain-Barré, demielinizare, sindrom miastenic, neuropatie autoimună (inclusiv pareză a nervilor facial și abducens), uveită, aritmie (inclusiv aritmie ventriculară), pancreatită, eritem polimorf, psoriazis, rozacee, nefrită tubulo-interstițială, insuficiență renală

Efecte secundare (toxicitate) specifice - mediate imun

- Pneumonită mediată imun

În cazul tratamentului cu nivolumab, s-au observat cazuri severe de pneumonită sau afecțiune pulmonară interstițială, inclusiv decese. Se impune monitorizare pentru depistarea semnelor clinice și radiologice și a simptomelor sugestive pentru pneumonită: modificări radiologice (de exemplu, opacități focale cu aspect de sticlă de geam mat, infiltrații difuze), dispnee și hipoxie. Trebuie excluse cauzele infecțioase și cele asociate bolii.

În cazul pneumonitei de grad 3 sau 4, tratamentul cu nivolumab trebuie întrerupt permanent și trebuie inițiată corticoterapia în doze echivalente cu 2 - 4 mg/kg/zi de metilprednisolon.

În cazul pneumonitei de grad 2 (cu simptomatologie), trebuie amânată administrarea nivolumab și inițiată corticoterapia în doze echivalente cu 1 mg/kg/zi de metilprednisolon. După ameliorare, se poate relua administrarea nivolumab după întreruperea treptată a corticoterapiei. În cazul în care se observă o agravare sau nu se obține nicio ameliorare în pofida inițierii corticoterapiei, trebuie crescută doza de corticosteroid până la doze echivalente cu 2 - 4 mg/kg/zi de metilprednisolon și tratamentul cu nivolumab trebuie întrerupt permanent.

- Colită mediată imun

În cazul tratamentului cu nivolumab, s-au observat cazuri severe de diaree sau colită. Pacienții trebuie monitorizați pentru depistarea diareei și a altor simptome ale colitei, cum sunt durerea abdominală și prezența de mucus sau sânge în materiile fecale. Trebuie excluse cauzele infecțioase și cele asociate bolii.

În cazul diareei sau al colitei de grad 4, trebuie întrerupt tratamentul cu nivolumab și trebuie inițiată corticoterapia în doză echivalentă cu 1 - 2 mg/kg/zi de metilprednisolon.

În cazul diareei sau al colitei de grad 3, trebuie amânată administrarea nivolumab și inițiată corticoterapia în doză echivalentă cu 1 - 2 mg/kg/zi de metilprednisolon. După ameliorare, se poate relua administrarea nivolumab după întreruperea treptată a corticoterapiei. În cazul în care se observă o agravare sau nu se obține nicio ameliorare în pofida inițierii corticoterapiei, tratamentul cu nivolumab trebuie întrerupt permanent.

În cazul diareei sau al colitei de grad 2, trebuie amânată administrarea nivolumab. În cazul în care diareea sau colita sunt persistente, se utilizează corticoterapie în doză echivalentă cu 0,5 - 1 mg/kg/zi de metilprednisolon. După ameliorare, se poate relua administrarea nivolumab după întreruperea treptată a corticoterapiei, dacă a fost necesară. În cazul în care se observă o agravare sau nu se obține nicio ameliorare în pofida inițierii corticoterapiei, trebuie crescută doza de corticosteroid până la o doză echivalentă cu 1 - 2 mg/kg/zi de metilprednisolon și tratamentul cu nivolumab trebuie întrerupt permanent.

- Hepatită mediată imun

În cazul tratamentului cu nivolumab, s-au observat cazuri de hepatită severă. Pacienții trebuie monitorizați pentru depistarea semnelor și simptomelor sugestive pentru hepatită, cum sunt creșterea concentrațiilor plasmatiche ale transaminazelor și ale bilirubinei totale. Trebuie excluse cauzele infecțioase și cele asociate bolii.

În cazul creșterilor de grad 3 sau 4 ale concentrațiilor plasmatiche ale transaminazelor sau bilirubinei totale, tratamentul cu nivolumab trebuie întrerupt permanent și trebuie inițiată corticoterapia în doză echivalentă cu 1 - 2 mg/kg/zi de metilprednisolon.

În cazul creșterilor de grad 2 ale concentrațiilor plasmatiche ale transaminazelor sau bilirubinei totale, trebuie amânată administrarea nivolumab. În cazul în care aceste valori crescute ale testelor de laborator persistă, trebuie utilizată corticoterapie în doză echivalentă cu 0,5 - 1 mg/kg/zi de metilprednisolon. După ameliorare, se poate relua administrarea nivolumab după întreruperea treptată a corticoterapiei, dacă a fost necesară. În cazul în care se observă o agravare sau nu se obține nicio ameliorare în pofida inițierii corticoterapiei, se cresc dozele de corticosteroid până la doze echivalente cu 1 - 2 mg/kg/zi de metilprednisolon și tratamentul cu nivolumab trebuie întrerupt permanent.

- Nefrită sau disfuncție renală mediată imun

În cazul tratamentului cu nivolumab, s-au observat cazuri de nefrită severă sau de disfuncție renală severă. Pacienții trebuie monitorizați pentru depistarea semnelor și simptomelor sugestive pentru nefrită și disfuncție renală. Majoritatea pacienților se prezintă cu creșteri asimptomatice ale concentrațiilor serice ale creatininei. Trebuie excluse cauzele asociate bolii.

În cazul creșterilor de grad 4 ale concentrațiilor serice ale creatininei, tratamentul cu nivolumab trebuie întrerupt permanent și trebuie inițiată corticoterapia în doză echivalentă cu 1 - 2 mg/kg/zi de metilprednisolon

În cazul creșterilor de grad 2 sau 3 ale concentrațiilor serice ale creatininei, trebuie amânată administrarea nivolumab și trebuie inițiată corticoterapia în doză echivalentă cu 0,5 - 1 mg/kg/zi de metilprednisolon.

După ameliorare, se poate relua administrarea nivolumab după întreruperea treptată a corticoterapiei. În cazul în care se observă o agravare sau nu se obține nicio ameliorare în pofida inițierii corticoterapiei, trebuie crescută doza de corticosteroid până la doze echivalente cu 1 - 2 mg/kg/zi de metilprednisolon și tratamentul cu nivolumab trebuie întrerupt permanent.

- Endocrinopatii mediate imun

În cazul tratamentului cu nivolumab, s-au observat endocrinopatii severe: hipotiroidism, hipertiroidism,

insuficiență suprarenaliană, hipofizită, diabet zaharat sau cetoacidoză diabetică. Pacienții trebuie monitorizați pentru apariția semnelor și simptomelor endocrinopatiilor și pentru modificări ale funcției tiroidiene (la începutul tratamentului, periodic pe parcursul tratamentului și așa cum este indicat pe baza evaluării clinice). Pacienții pot avea stări de oboseală, cefalee, modificări ale stării mentale, dureri abdominale, modificări ale tranzitului intestinal și hipotensiune arterială sau simptome nespecifice care pot fi asemănătoare altor cauze, precum metastaze cerebrale sau o afecțiune de fond. Semnele și simptomele endocrinopatiilor trebuie considerate mediate imun, cu excepția cazului în care a fost identificată o altă etiologie.

În cazul hipotiroidismului simptomatic, trebuie amânată administrarea nivolumab și trebuie inițiată terapia de substituție cu hormon tiroidian, după cum este necesar.

În cazul hipertiroidismului simptomatic, trebuie amânată administrarea nivolumab și trebuie inițiat tratamentul cu metimazol, după cum este necesar. Corticoterapia în doză echivalentă cu 1 - 2 mg/kg/zi de metilprednisolon trebuie avută în vedere în cazul în care se suspectează inflamația acută a glandei tiroide. După ameliorare, se poate relua administrarea nivolumab după întreruperea treptată a corticoterapiei, dacă a fost necesară. Monitorizarea funcției tiroidiene trebuie continuată pentru a asigura utilizarea terapiei adecvate de substituție hormonală.

În cazul insuficienței suprarenaliene simptomatice, trebuie amânată administrarea nivolumab și trebuie inițiată corticoterapia de substituție fiziologică, după cum este necesar. Monitorizarea funcției glandelor suprarenale și a concentrațiilor de hormon trebuie continuată pentru a asigura utilizarea terapiei adecvate de substituție cu corticosteroid.

În cazul hipofizitei simptomatice, trebuie amânată administrarea nivolumab și trebuie inițiată, după cum este necesar, terapia de substituție hormonală. Corticoterapia în doză echivalentă cu 1 - 2 mg/kg/zi de metilprednisolon trebuie avută în vedere în cazul în care se suspectează inflamația acută a hipofizei. După ameliorare, se poate relua administrarea nivolumab după întreruperea treptată a corticoterapiei, dacă a fost necesară. Monitorizarea funcției hipofizare și a concentrațiilor de hormoni trebuie continuată pentru a asigura utilizarea terapiei adecvate de substituție hormonală.

În cazul diabetului zaharat simptomatic, trebuie amânată administrarea nivolumab și trebuie inițiată, după cum este necesar, terapia de substituție cu insulină. Monitorizarea glicemiei trebuie continuată pentru a asigura utilizarea adecvată a substituției cu insulină.

- Erupții cutanate mediate imun

În cazul tratamentului cu nivolumab, s-au observat erupții cutanate severe care pot fi mediate imun.

În cazul erupțiilor cutanate de grad 3, tratamentul cu nivolumab trebuie amânat.

În cazul erupțiilor cutanate de grad 4 acesta trebuie întrerupt. Erupțiile cutanate severe trebuie tratate cu doze mari de corticosteroizi echivalente cu 1 - 2 mg/kg/zi de prednison. Trebuie precauție atunci când se ia în considerare utilizarea nivolumab la pacienții care au avut anterior o reacție adversă cutanată severă sau care a pus viața în pericol în cazul tratamentului anterior cu alte medicamente imunostimulatoare antineoplazice.

- Alte reacții adverse mediate imun

La mai puțin de 1% dintre pacienții tratați cu doze diferite de nivolumab în studiile clinice care au vizat tipuri tumorale diferite, au fost raportate următoarele reacții adverse: pancreatită, uveită, demielinizare, neuropatie autoimună (inclusiv pareza nervilor facial și abducens), sindrom Guillain-Barré, hipopituitarism și sindrom miastenic. În cazul reacțiilor adverse mediate imun suspectate, se impune evaluarea adecvată în vederea confirmării etiologiei sau a excluderii altor cauze. Pe baza severității reacției adverse, trebuie amânată administrarea nivolumab și administrată corticoterapie. După ameliorare, se poate relua administrarea nivolumab după întreruperea treptată a corticoterapiei. Tratamentul cu nivolumab trebuie întrerupt permanent în cazul recidivei oricărei reacții adverse mediate imun severe și al oricărei reacții adverse mediate imun care pune viața în pericol.

- Reacții legate de administrarea perfuziei

În studiile clinice, au fost raportate reacții severe legate de administrarea perfuziei. În cazul unei reacții severe legate de administrarea perfuziei, trebuie întreruptă perfuzia cu nivolumab și administrat tratamentul medical adecvat. Pacienții cu reacții adverse ușoare sau moderate pot fi tratați cu nivolumab sub supraveghere atentă.

#### **VII. Criterii de întrerupere a tratamentului**

• Progresia obiectivă a bolii (examene imagistice și clinice) în absența beneficiului clinic. Cazurile cu progresie imagistică, fără deteriorare simptomatică, trebuie evaluate cu atenție, având în vedere posibilitatea de apariție a falsei progresii de boală, prin instalarea unui răspuns imunitar anti-tumoral puternic. În astfel de cazuri, nu se recomandă întreruperea tratamentului. Se va repeta evaluarea imagistică, după 8 - 12 săptămâni și numai dacă există o nouă creștere obiectivă a volumului tumoral sau deteriorare simptomatică se va avea în vedere întreruperea tratamentului cu nivolumab.

- Tratamentul cu intenție de adjuvantă se va opri după 12 luni, în absența progresiei bolii sau toxicității inacceptabile.
- Tratamentul cu nivolumab trebuie oprit definitiv în cazul reapariției oricărei reacții adverse severe mediată imun cât și în cazul unei reacții adverse mediată imun ce pune viața în pericol - în funcție de decizia medicului curant, după informarea pacientului.
- Decizia medicului sau a pacientului

!! ATENȚIE - S-au observat răspunsuri atipice (și anume, o creștere tranzitorie inițială a dimensiunii tumorii sau leziuni mici nou apărute în primele câteva luni, urmate de reducerea dimensiunilor tumorilor). La pacienții cu o stare clinică stabilă, care prezintă semne inițiale de progresie a bolii, se recomandă continuarea tratamentului cu nivolumab până la confirmarea progresiei bolii (o nouă creștere documentată la interval de 4 - 8 săptămâni).

#### **VIII. Prescriptori**

Inițierea se face de către medicii din specialitatea oncologie medicală. Continuarea tratamentului se face de către medicul oncolog.

## **2. CANCERUL BRONHO-PULMONAR ALTUL DECÂT CEL CU CELULE MICI (NSCLC, non-small cell lung cancer)**

### **I. Indicații**

Nivolumab în monoterapie este indicat pentru tratamentul cancerului bronho-pulmonar altul decât cel cu celule mici, local avansat sau metastazat, după tratamentul anterior cu chimioterapie, la adulți.

Această indicație se codifică la prescriere prin codul 111 (conform clasificării internaționale a maladiilor revizia a 10-a, varianta 999 coduri de boală).

## II. Criterii de includere

- Pacienți cu vârsta mai mare de 18 ani
- Diagnostic de cancer bronho-pulmonar, altul decât cel cu celule mici, local avansat/metastazat, confirmat histologic

- Progresia bolii, în timpul sau după tratament anterior cu regimurile standard de chimioterapie

## III. Criterii de excludere

- Hipersensibilitate la substanță activă sau la oricare dintre excipienți
  - Pacienta însărcinată sau care alăptează
- Contraindicații relative (nivolumab poate fi utilizat, de la caz la caz, după o analiză atentă a raportului beneficii/riscuri, conform precizărilor de mai jos)\*):
- Determinări secundare cerebrale de boală nou diagnosticate, fără tratament specific anterior (radioterapie sau neurochirurgie), instabile neurologic
  - Prezența unei afecțiuni auto-imune care necesită tratament imunosupresiv sistemic; afecțiunile cutanate autoimune (vitiligo, psoriazis) care nu necesită tratament sistemic imunosupresiv nu reprezintă contraindicație pentru nivolumab\*)
  - Pacientul urmează tratament imunosupresiv pentru o altă afecțiune concomitentă (inclusiv corticoterapie în doza zilnică mai mare decât echivalentul a 10 mg de prednison\*)
  - Boala interstițială pulmonară simptomatică\*)
  - Insuficiență hepatică severă\*)
  - Hepatita virală C sau B în antecedente (boala prezentă, evaluabilă cantitativ - determinare viremie\*)

\*) Nota: pentru pacienții cu determinări secundare cerebrale nou diagnosticate, netratate sau instabile neurologic, boala inflamatorie pulmonară pre-existentă, afecțiuni autoimune pre-existente în curs de tratament imunosupresiv sistemic, tratamente imunosupresive în curs pentru alte afecțiuni, necesar de corticoterapie în doză mai mare de 10 mg de prednison pe zi sau echivalent, hepatita cronică cu virus B sau C tratată, controlată, cu viremie redusă semnificativ sau absentă după tratamentul specific, insuficiență hepatică severă, nu există date din trialurile clinice de înregistrare, nefiind înrolați în aceste studii clinice pivot. La acești pacienți nivolumab poate fi utilizat cu precauție, chiar și în absența datelor, pentru aceste grupe de pacienți, după o analiză atentă a raportului risc potențial-beneficiu, efectuată individual, pentru fiecare caz în parte.

## IV. Tratament

### Evaluare pre-terapeutică

• Evaluare clinică și imagistică pentru certificarea stadiilor avansat/metastazat - este obligatorie evaluarea imagistică înainte de inițierea imunoterapiei, evaluare care trebuie să dovedească/să susțină progresia bolii în urma liniei 1 de tratament cu chimioterapie standard. Se recomandă ca evaluarea imagistică să fie efectuată cu cel mult 6 săptămâni anterior inițierii imunoterapiei. Sunt permise excepții justificate.

- Confirmarea histologică a diagnosticului
- Evaluare biologică. Analizele minimale care trebuie efectuate înaintea inițierii imunoterapiei sunt: hemoleucograma, glicemia, VSH, examen sumar de urină, creatinina, GOT, GPT, bilirubina totală, amilaza și/sau lipaza, funcția tiroidiană (TSH, T3, T4), fibrinogen, calcemie serică, ionograma serică (Na, K), precum și alți parametri în funcție de decizia medicului curant

### Doze, mod de administrare, diluție, valabilitate

- Doza recomandată de nivolumab este de 240 mg la fiecare 2 săptămâni pe durata a 30 minute administrat intravenos.
- Tratamentul cu nivolumab trebuie continuat atât timp cât se observă beneficii clinice sau până când nu mai este tolerat de pacient.

### Grupe speciale de pacienți

Copii și adolescenți - siguranța și eficacitatea nivolumab la copii cu vârsta sub 18 ani nu au fost încă stabilite. Nu sunt disponibile date astfel încât nu este recomandată utilizarea la copii.

Pacienți vârstnici - nu este necesară ajustarea dozelor la pacienții vârstnici ( $\geq 65$  de ani).

Insuficiență renală - pe baza rezultatelor de farmacocinetice populaționale, nu este necesară ajustarea dozei la pacienții cu insuficiență renală ușoară sau moderată. Datele provenite de la pacienții cu insuficiență renală severă sunt limitate pentru a putea permite formularea unor concluzii referitoare la această grupă de pacienți.

Insuficiență hepatică - pe baza rezultatelor de farmacocinetice populaționale, nu este necesară ajustarea dozei la pacienții cu insuficiență hepatică ușoară. Datele provenite de la pacienții cu insuficiență hepatică moderată sau severă sunt limitate pentru a permite formularea unor concluzii referitoare la aceste grupe de pacienți. Nivolumab trebuie administrat cu precauție la pacienții cu insuficiență hepatică moderată (bilirubină totală  $> 1,5 - 3 \times$  limita superioară a valorilor normale [LSVN] și orice valoare a transaminazelor) sau severă (bilirubină totală  $> 3 \times$  LSVN și orice valoare a transaminazelor).

### Modificarea dozei. Principii de tratament al efectelor secundare

- Nu se recomandă creșterea sau reducerea dozei. Poate fi necesară amânarea sau oprirea administrării tratamentului în funcție de profilul individual de siguranță și tolerabilitate.
- În funcție de severitatea reacției adverse, tratamentul cu nivolumab trebuie întrerupt temporar sau oprit definitiv și administrați corticosteroizi.
- Doza necesară de metilprednisolon administrat intravenos este de 0,5 - 4 mg/kgc, în funcție de tipul efectului secundar și de intensitatea acestuia.
- Se va adăuga terapie cu rol imunosupresor, diferită de corticoterapie, în cazul în care se constată o agravare sau nu se observă nicio ameliorare în pofida utilizării corticosteroizilor.
- Rezultatele preliminare arată că utilizarea terapiei imunosupresoare sistemice, după inițierea tratamentului cu nivolumab, nu exclude răspunsul la nivolumab.
- Va fi necesară adăugarea terapiei specifice fiecărui tip de efect secundar: anti-diareice uzuale (loperamid, Smecta®), hidratare intravenoasă, substituție de săruri (per os sau intravenos - soluție Ringer) - pentru sindrom diareic, antibiotice - pentru pneumonita interstițială, hepato-protectoare - pentru reacția hepatică, etc.

**V. Monitorizarea tratamentului**

- Evaluarea evoluției bolii - examenul CT trebuie efectuat regulat pe durata tratamentului, pentru monitorizarea răspunsului la tratament, la interval de 8 - 12 săptămâni. Medicul curant apreciază necesitatea efectuării și a altor investigații imagistice: scintigrafie, RMN, etc.
- Pacienții trebuie monitorizați continuu (timp de cel puțin 5 luni după administrarea ultimei doze) deoarece o reacție adversă la imunoterapie poate apărea în orice moment în timpul sau după oprirea terapiei.
- Evaluări inter-disciplinare pentru evaluarea corectă a efectelor secundare mediate imun (endocrinologie, gastro-enterologie, hepatologie, pneumologie, etc.).

**VI. Efecte secundare. Reacții adverse mediate imun**

Cele mai frecvente reacții adverse ( $\geq 10\%$ ) au fost oboseala (30%), erupția cutanată (17%), pruritul (12%), diareea (12%) și greața (12%). Majoritatea reacțiilor adverse au fost de intensitate ușoară până la moderată (grad 1 sau 2).

- Pneumonită mediată imun.

S-au observat cazuri severe de pneumonită sau afecțiune pulmonară interstițială, inclusiv decese. Se impune monitorizare pentru depistarea semnelor clinice și radiologice și a simptomelor sugestive pentru pneumonită: modificări radiologice (de exemplu, opacități focale cu aspect de sticlă de geam mat, infiltrate difuze), dispnee și hipoxie. Trebuie excluse cauzele infecțioase și cele asociate bolii.

- Colită mediată imun

Au fost observate cazuri severe de diaree sau colită. Pacienții trebuie monitorizați pentru depistarea diareei și a altor simptome ale colitei, cum sunt durerea abdominală și prezența de mucus sau sânge în materiile fecale. Trebuie excluse cauzele infecțioase și cele asociate bolii.

- Hepatită mediată imun

Au fost observate cazuri de hepatită severă. Pacienții trebuie monitorizați pentru depistarea semnelor și simptomelor sugestive pentru hepatită, cum sunt creșterea concentrațiilor plasmatiche ale transaminazelor și ale bilirubinei totale. Trebuie excluse cauzele infecțioase și cele asociate bolii.

- Nefrită sau disfuncție renală mediată imun

Au fost observate cazuri de nefrită severă sau de disfuncție renală severă. Pacienții trebuie monitorizați pentru depistarea semnelor și simptomelor sugestive pentru nefrită și disfuncție renală. Majoritatea pacienților se prezintă cu creșteri asimptomatice ale concentrațiilor serice ale creatininei. Trebuie excluse cauzele asociate bolii.

- Endocrinopatii mediate imun

Au fost observate endocrinopatii severe: hipotiroidism, hipertiroidism, insuficiență suprarenaliană, hipofizită, diabet zaharat sau cetoacidoză diabetică.

- Reacții adverse cutanate mediate imun.

Au fost observate erupții cutanate severe care pot fi mediate imun. S-au observat cazuri rare de sindrom Stevens-Johnson (SSJ) și necroliză epidermică toxică (NET), unele dintre acestea cu evoluție letală. Dacă apar simptome sau semne caracteristice tratamentului cu nivolumab trebuie oprit și pacientul direcționat către o unitate specializată pentru evaluare și tratament. Dacă pacientul a dezvoltat SSJ sau NET pe parcursul utilizării nivolumab este recomandată oprirea definitivă a tratamentului

- Alte reacții adverse mediate imun.

La mai puțin de 1% dintre pacienții tratați cu doze diferite de nivolumab în studiile clinice care au vizat tipuri tumorale diferite, au fost raportate următoarele reacții adverse: pancreatită, uveită, demielinizare, neuropatie autoimună (inclusiv pareza nervilor facial și abducens), sindrom Guillain-Barré, sindrom miastenic și encefalită. În cazul reacțiilor adverse mediate imun suspectate, trebuie efectuată o evaluare adecvată în vederea confirmării etiologiei sau a excluderii altor cauze. Pe baza severității reacției adverse, trebuie întrerupt temporar administrarea nivolumab și administrată corticoterapie. După ameliorare, se poate relua administrarea nivolumab după întreruperea treptată a corticoterapiei. Tratamentul cu nivolumab trebuie oprit definitiv în cazul recidivei oricărei reacții adverse mediate imun severe și al oricărei reacții adverse mediate imun care pune viața în pericol.

- Reacții legate de administrarea perfuziei

În studiile clinice au fost raportate reacții severe legate de administrarea perfuziei. În cazul unei reacții severe sau care pune viața în pericol legate de administrarea perfuziei, trebuie oprită perfuzia cu nivolumab și administrat tratamentul medical adecvat.

**VII. Criterii de întrerupere a tratamentului**

- Progresia obiectivă a bolii în absența beneficiului clinic.
- Tratamentul cu nivolumab trebuie oprit definitiv în cazul reapariției oricărei reacții adverse severe mediate imun, cât și în cazul unei reacții adverse mediate imun ce pune viața în pericol
- Decizia medicului sau a pacientului

!! ATENȚIE - S-au observat răspunsuri atipice (și anume, o creștere tranzitorie inițială a dimensiunii tumorii sau leziuni mici nou apărute în primele câteva luni, urmate de reducerea dimensiunilor tumorilor). La pacienții cu o stare clinică stabilă, care prezintă semne inițiale de progresie a bolii, se recomandă continuarea tratamentului cu nivolumab până la confirmarea progresiei bolii (o nouă creștere documentată la interval de 4 - 8 săptămâni).

**VIII. Prescriptori**

Inițierea se face de către medicii din specialitatea oncologie medicală. Continuarea tratamentului se face de către medicul oncolog.

**3. CARCINOMUL RENAL AVANSAT****I. Indicații**

Nivolumab este indicat ca monoterapie pentru tratamentul carcinomului renal avansat după terapie anterioară, la adulți.

Această indicație se codifică la prescriere prin codul 137 (conform clasificării internaționale a bolii) la revizia a 10-a, varianta 999 coduri de boală).

**II. Criterii de includere**

- Pacienți cu vârsta mai mare de 18 ani

- Diagnostic de carcinom cu celule renale clare, confirmat histologic, stadiul avansat (sunt eligibile și celelalte tipuri histologice de carcinom renal, cu excepția celor uroteliale)
- Progresia bolii, în timpul sau după cel puțin un regim de tratament anterior specific pentru carcinomul renal

### III. Criterii de excludere

- Hipersensibilitate la substanță activă sau la oricare dintre excipienți
  - Pacienta însărcinată sau care alăptează
- Contraindicații relative (nivolumab poate fi utilizat, de la caz la caz, după o analiză atentă a raportului beneficii/riscuri, conform precizărilor de mai jos)\*):
- Determinări secundare cerebrale de boală nou diagnosticate, fără tratament specific anterior (radioterapie sau neurochirurgie), instabile neurologic
  - Prezența unei afecțiuni auto-imune care necesită tratament imunosupresiv sistemic; afecțiunile cutanate autoimune (vitiligo, psoriazis) care nu necesită tratament sistemic imunosupresiv nu reprezintă contraindicație pentru nivolumab\*)
  - Pacientul urmează tratament imunosupresiv pentru o altă afecțiune concomitentă (inclusiv corticoterapie în doza zilnică mai mare decât echivalentul a 10 mg de prednison\*)
  - Boala interstițială pulmonară simptomatică\*)
  - Insuficiența hepatică severă\*)
  - Hepatita virală C sau B în antecedente (boala prezentă, evaluabilă cantitativ - determinare viremie\*)

\*) Nota: pentru pacienții cu determinări secundare cerebrale nou diagnosticate, netratate sau instabile neurologic, boala inflamatorie pulmonară pre-existentă, afecțiuni autoimune pre-existente în curs de tratament imunosupresiv sistemic, tratamente imunosupresive în curs pentru alte afecțiuni, necesar de corticoterapie în doza mai mare de 10 mg de prednison pe zi sau echivalent, hepatita cronică cu virus B sau C tratată, controlată, cu viremie redusă semnificativ sau absentă după tratamentul specific, insuficiență hepatică severă, nu există date din trialurile clinice de înregistrare, nefiind înrolați în aceste studii clinice pivot. La acești pacienți nivolumab poate fi utilizat cu precauție, chiar și în absența datelor, pentru aceste grupe de pacienți, după o analiză atentă a raportului risc potențial-beneficiu, efectuată individual, pentru fiecare caz în parte.

### IV. Tratament

#### Evaluare pre-terapeutică

• Evaluare clinică și imagistică pentru certificarea stadiilor avansat/metastazat - este obligatorie evaluarea imagistică înainte de inițierea imunoterapiei, evaluare care trebuie să dovedească/să susțină progresia bolii în urma liniei 1 de tratament cu chimioterapie standard. Se recomandă ca evaluarea imagistică să fie efectuată cu cel mult 6 săptămâni anterior inițierii imunoterapiei. Sunt permise excepții justificate.

- Confirmarea histologică a diagnosticului
- Evaluare biologică. Analizele minimale care trebuie efectuate înaintea inițierii imunoterapiei sunt: hemoleucograma, glicemia, VSH, examen sumar de urină, creatinina, uree, calcularea RFG, GOT, GPT, bilirubina totală, amilaza și/sau lipaza, funcția tiroidiană (TSH, T3, T4), fibrinogen, calcemie serică, ionograma serică (Na, K), precum și alți parametri în funcție de decizia medicului curant

Doze, mod de administrare, diluție, valabilitate

- Doza recomandată de nivolumab este de 240 mg la fiecare 2 săptămâni pe durata a 30 minute sau 480 mg la fiecare 4 săptămâni pe durata a 60 minute administrat intravenos.
- Tratamentul cu nivolumab trebuie continuat atât timp cât se observă beneficii clinice sau până când nu mai este tolerat de pacient.

#### Grupe speciale de pacienți

- Copii și adolescenți - siguranța și eficacitatea nivolumab la copii cu vârsta sub 18 ani nu au fost încă stabilite. Nu sunt disponibile date astfel încât nu este recomandată utilizarea la copii.
- Pacienți vârstnici - nu este necesară ajustarea dozelor la pacienții vârstnici ( $\geq 65$  de ani).
- Insuficiență renală - pe baza rezultatelor de farmacocinetică populațională, nu este necesară ajustarea dozei la pacienții cu insuficiență renală ușoară sau moderată. Datele provenite de la pacienții cu insuficiență renală severă sunt limitate pentru a putea permite formularea unor concluzii referitoare la această grupă de pacienți.
- Insuficiență hepatică - pe baza rezultatelor de farmacocinetică populațională, nu este necesară ajustarea dozei la pacienții cu insuficiență hepatică ușoară. Datele provenite de la pacienții cu insuficiență hepatică moderată sau severă sunt limitate pentru a permite formularea unor concluzii referitoare la aceste grupe de pacienți. Nivolumab trebuie administrat cu precauție la pacienții cu insuficiență hepatică moderată (bilirubină totală  $> 1,5 - 3 \times$  limita superioară a valorilor normale [LSVN] și orice valoare a transaminazelor) sau severă (bilirubină totală  $> 3 \times$  LSVN și orice valoare a transaminazelor).

Modificarea dozei. Principii de tratament al efectelor secundare

- Nu se recomandă creșterea sau reducerea dozei. Poate fi necesară amânarea sau oprirea administrării tratamentului în funcție de profilul individual de siguranță și tolerabilitate.
- În funcție de severitatea reacției adverse, tratamentul cu nivolumab trebuie întrerupt temporar sau oprit definitiv și administrați corticosteroizi.
- Doza necesară de metilprednisolon administrat intravenos este de 0,5 - 4 mg/kgc, în funcție de tipul efectului secundar și de intensitatea acestuia.
- Se va adăuga terapie cu rol imunosupresor, diferită de corticoterapie, în cazul în care se constată o agravare sau nu se observă nicio ameliorare în pofida utilizării corticosteroizilor.
- Rezultatele preliminare arată că utilizarea terapiei imunosupresoare sistemice, după inițierea tratamentului cu nivolumab, nu exclude răspunsul la nivolumab.
- Va fi necesară adăugarea terapiei specifice fiecărui tip de efect secundar: anti-diareice uzuale (loperamid, Smecta®), hidratare intravenoasă, substituție de săruri (per os sau intravenos - soluție Ringer) - pentru sindrom diareic, antibiotice - pentru pneumonita interstițială, hepato-protectoare - pentru reacția hepatică, etc.

### V. Monitorizarea tratamentului

- Evaluarea evoluției bolii - examenul CT trebuie efectuat regulat pe durata tratamentului, pentru monitorizarea răspunsului la tratament, la interval de 8 - 12 săptămâni. Medicul curant apreciază necesitatea efectuării și a altor investigații imagistice: scintigrafie, RMN, etc.

• Pacienții trebuie monitorizați continuu (timp de cel puțin 5 luni după administrarea ultimei doze) deoarece o reacție adversă la imunoterapie poate apărea în orice moment în timpul sau după oprirea terapiei.

• Evaluări inter-disciplinare pentru evaluarea corectă a efectelor secundare mediate imun (endocrinologie, gastro-enterologie, hepatologie, pneumologie, etc.).

#### VI. Efecte secundare. Reacții adverse mediate imun

Cele mai frecvente reacții adverse ( $\geq 10\%$ ) au fost fatigabilitatea (30%), erupția cutanată (17%), pruritul (12%), diareea (12%) și greața (12%). Majoritatea reacțiilor adverse au fost de intensitate ușoară până la moderată (grad 1 sau 2).

• Pneumonită mediata imun

S-au observat cazuri severe de pneumonită sau afecțiune pulmonară interstițială, inclusiv decese. Se impune monitorizare pentru depistarea semnelor clinice și radiologice și a simptomelor sugestive pentru pneumonită: modificări radiologice (de exemplu, opacități focale cu aspect de sticlă de geam mat, infiltrate difuze), dispnee și hipoxie. Trebuie excluse cauzele infecțioase și cele asociate bolii.

• Colită mediata imun

Au fost observate cazuri severe de diaree sau colită. Pacienții trebuie monitorizați pentru depistarea diareei și a altor simptome ale colitei, cum sunt durerea abdominală și prezența de mucus sau sânge în materiile fecale. Trebuie excluse cauzele infecțioase și cele asociate bolii.

• Hepatită mediata imun

Au fost observate cazuri de hepatită severă. Pacienții trebuie monitorizați pentru depistarea semnelor și simptomelor sugestive pentru hepatită, cum sunt creșterea concentrațiilor plasmatiche ale transaminazelor și ale bilirubinei totale. Trebuie excluse cauzele infecțioase și cele asociate bolii.

• Nefrită sau disfuncție renală mediata imun

Au fost observate cazuri de nefrită severă sau de disfuncție renală severă. Pacienții trebuie monitorizați pentru depistarea semnelor și simptomelor sugestive pentru nefrită și disfuncție renală. Majoritatea pacienților se prezintă cu creșteri asimptomatice ale concentrațiilor serice ale creatininei. Trebuie excluse cauzele asociate bolii.

• Endocrinopatii mediate imun

Au fost observate endocrinopatii severe: hipotiroidism, hipertiroidism, insuficiență suprarenaliană, hipofizită, diabet zaharat sau cetoacidoză diabetică.

• Reacții adverse cutanate mediate imun

Au fost observate erupții cutanate severe care pot fi mediate imun. S-au observat cazuri rare de sindrom Stevens-Johnson (SSJ) și necroliză epidermică toxică (NET), unele dintre acestea cu evoluție letală. Dacă apar simptome sau semne caracteristice tratamentul cu nivolumab trebuie oprit și pacientul direcționat către o unitate specializată pentru evaluare și tratament. Dacă pacientul a dezvoltat SSJ sau NET pe parcursul utilizării nivolumab este recomandată oprirea definitivă a tratamentului.

• Alte reacții adverse mediate imun

La mai puțin de 1% dintre pacienții tratați cu doze diferite de nivolumab în studiile clinice care au vizat tipuri tumorale diferite, au fost raportate următoarele reacții adverse: pancreatită, uveită, demielinizare, neuropatie autoimună (inclusiv pareza nervilor facial și abducens), sindrom Guillain-Barré, sindrom miastenic și encefalită. În cazul reacțiilor adverse mediate imun suspectate, trebuie efectuată o evaluare adecvată în vederea confirmării etiologiei sau a excluderii altor cauze. Pe baza severității reacției adverse, trebuie întrerupt temporar administrarea nivolumab și administrată corticoterapie. După ameliorare, se poate relua administrarea nivolumab după întreruperea treptată a corticoterapiei. Tratamentul cu nivolumab trebuie oprit definitiv în cazul recidivei oricărei reacții adverse mediate imun severe și al oricărei reacții adverse mediate imun care pune viața în pericol.

• Reacții legate de administrarea perfuziei

În studiile clinice au fost raportate reacții severe legate de administrarea perfuziei. În cazul unei reacții severe sau care pune viața în pericol legate de administrarea perfuziei, trebuie oprită perfuzia cu nivolumab și administrat tratamentul medical adecvat.

#### VII. Criterii de întrerupere a tratamentului

- Progresia obiectivă a bolii în absența beneficiului clinic.
- Tratamentul cu nivolumab trebuie oprit definitiv în cazul reapariției oricărei reacții adverse severe mediate imun, cât și în cazul unei reacții adverse mediate imun ce pune viața în pericol
- Decizia medicului sau a pacientului

!! ATENȚIE - S-au observat răspunsuri atipice (și anume, o creștere tranzitorie inițială a dimensiunii tumorii sau leziuni mici nou apărute în primele câteva luni, urmate de reducerea dimensiunilor tumorilor). La pacienții cu o stare clinică stabilă, care prezintă semne inițiale de progresie a bolii, se recomandă continuarea tratamentului cu nivolumab până la confirmarea progresiei bolii (o nouă creștere documentată la interval de 4 - 8 săptămâni).

#### VIII. Prescriptori

Inițierea se face de către medicii din specialitatea oncologie medicală. Continuarea tratamentului se face de către medicul oncolog

### 4. LIMFOM HODGKIN (LH) clasic recidivat sau refractar după transplant autolog de celule stem (TCSA) și tratament cu brentuximab vedotin - în monoterapie

#### I. INDICAȚII

Nivolumab este indicat în monoterapie pentru tratamentul pacienților adulți cu limfom Hodgkin (LH) clasic recidivat sau refractar după transplant autolog de celule stem (TCSA) și tratament cu brentuximab vedotin.

Această indicație se codifică la prescriere prin codul 154 (conform clasificării internaționale a maladiilor revizia a 10-a, varianta 999 coduri de boală).

#### II. CRITERII DE INCLUDERE ÎN TRATAMENT:

• pacienți adulți cu limfom Hodgkin (LH) clasic recidivat sau refractar după transplant autolog de celule stem (TCSA) și tratament cu brentuximab vedotin

#### III. CRITERII DE EXCLUDERE:

• Hipersensibilitate la substanța activă sau la oricare dintre excipienți.

**IV. TRATAMENT:**

Tratamentul cu nivolumab trebuie inițiat și supravegheat de un medic cu experiență în utilizarea medicamentelor antineoplazice.

Doza recomandată:

- 240 mg la fiecare 2 săptămâni în perfuzie de 30 minute

Ajustări ale dozei:

- NU se recomandă escaladarea sau reducerea dozei.
- Poate fi necesară întârzierea sau întreruperea administrării, în funcție de siguranța și tolerabilitatea individual

Reacția adversă mediată imun	Severitate	Ajustarea tratamentului
Pneumonită mediată imun	Pneumonită de grad 2	Se întrerupe tratamentul până la remiterea simptomelor, până la îmbunătățirea modificărilor radiologice și până la încheierea corticoterapiei
	Pneumonită de grad 3 sau 4	Se întrerupe permanent tratamentul
Colită mediată imun	Diaree sau colită de grad 2 și 3	Se întrerupe tratamentul până la remiterea simptomelor și până la încheierea corticoterapiei, dacă aceasta a fost necesară
	Diaree sau colită de grad 4	Se întrerupe permanent tratamentul
Hepatită mediată imun	Creștere de grad 2 a concentrației plasmatice a aspartat aminotransferazei (AST), alanin aminotransferazei (ALT) sau bilirubinei totale	Se întrerupe tratamentul până la revenirea la nivelul inițial al valorilor testelor de laborator și până la încheierea corticoterapiei, dacă a fost necesară
	Creștere de grad 3 sau 4 a AST, ALT sau a bilirubinei totale	Se întrerupe permanent tratamentul.
Nefrită și disfuncție renală mediată imun	Creștere de grad 2 sau 3 a creatininei	Se întrerupe tratamentul până la revenirea creatininei la nivelul inițial și până la încheierea corticoterapiei
	Creștere de grad 4 a creatininei	Se întrerupe permanent tratamentul
Endocrinopatii mediate imun	hipotiroidism, hipertiroidism, hipofizită, simptomatice, grad 2 sau 3	Se întrerupe tratamentul până la remiterea simptomelor și până la încheierea corticoterapiei (dacă a fost necesară pentru ameliorarea simptomelor inflamației acute). Tratamentul trebuie continuat concomitent cu terapia de substituție hormonală în condițiile absenței simptomelor
	insuficiență suprarenaliană grad 2	
	Diabet zaharat grad 3	
	Hipotiroidism grad 4	Se întrerupe permanent tratamentul
	Hipertiroidism grad 4	
	Hipofizită grad 4	
insuficiență suprarenaliană grad 3 sau 4		
Diabet zaharat grad 4		
Erupții cutanate mediate imun	Rash cutanat grad 3	Se întrerupe tratamentul până la remiterea simptomelor și până la încheierea corticoterapie
	Rash cutanat grad 4	
	Sindrom Stevens-Johnson (SJS) sau epidermoliză necrotică toxică (TEN)	Se întrerupe permanent tratamentul
Alte reacții adverse mediate imun	Grad 3 (prima apariție)	Se întrerupe tratamentul până la remiterea simptomelor
	Miocardită grad 3	Se întrerupe permanent tratamentul
	Grad 4 sau grad 3 recurent; persistența grad 2 sau 3 în pofida ajustării tratamentului; imposibilitatea reducerii dozei de corticosteroid la 10 mg de prednison sau echivalent pe zi.	Se întrerupe permanent tratamentul

Notă: Gradele de toxicitate sunt în conformitate cu Criteriile de Terminologie Comună pentru Evenimente Adverse ale Institutului Național de Cancer versiunea 4.0 (National Cancer Institute Common Terminology Criteria for Adverse Events Version 4.0, NCI-CTCAE v4).

- În funcție de severitatea reacției adverse, nivolumab trebuie întrerupt și administrați corticosteroizi; după ameliorare, se poate relua administrarea nivolumab după întreruperea treptată a corticoterapiei.
  - În cazul în care pentru tratamentul unei reacții adverse se utilizează corticoterapie cu rol imunosupresor, după ameliorarea reacției adverse se va iniția reducerea dozei acesteia timp de cel puțin o lună; reducerea rapidă a dozei poate duce la agravarea reacției adverse.
  - Se va adăuga terapie cu rol imunosupresor diferită de corticoterapie în cazul în care se constată o agravare sau nu se observă nicio ameliorare în pofida utilizării corticosteroizilor.
  - Tratamentul cu nivolumab nu trebuie reluat pe durata utilizării imunosupresiei cu corticosteroizi sau cu alte medicamente imunosupresoare.
  - La pacienții la care se administrează terapie imunosupresoare se va utiliza profilaxia cu antibiotice în vederea prevenirii infecțiilor oportuniste.
  - Tratamentul cu nivolumab trebuie întrerupt permanent în cazul recidivei oricărei reacții adverse mediate imun severe și al oricărei reacții adverse mediate imun care pune viața în pericol.
- Mod de administrare:
- Nivolumab se administrează numai intravenos sub formă de perfuzie pe durata unui interval de 30 de minute.

- NU trebuie administrat intravenos rapid sau în bolus.
- Perfuzia trebuie administrată printr-un filtru încorporat steril, apirogen, cu legare redusă de proteine și dimensiune a porilor de 0,2 - 1,2 μm.
- Doza totală necesară de nivolumab poate fi perfuzată direct sub forma soluției de 10 mg/ml sau poate fi diluată până la o concentrație minimă de 1 mg/ml prin utilizarea soluției de clorură de sodiu 9 mg/ml (0,9%) pentru preparate injectabile sau a soluției de glucoză 50 mg/ml (5%) pentru preparate injectabile.
- Manipularea medicamentului înainte de administrare se va face conform instrucțiunilor din RCP (rezumatul caracteristicilor produsului).

Durata tratamentului:

Tratamentul trebuie continuat cât timp se observă un beneficiu clinic sau până când nu mai este tolerat de către pacient.

#### V. MONITORIZAREA TRATAMENTULUI:

- Înaintea începerii tratamentului este necesară o evaluare completă a pacientului:
  - Examen clinic
  - Hemoleucograma
  - Examene biochimice: glicemie, probe hepatice (transaminaze, bilirubină), probe renale (uree, creatinină), ionogramă, hormoni tiroidieni
  - Examene imagistice
- În timpul și după terminarea tratamentului:
  - Tratamentul cu nivolumab este asociat cu reacții adverse mediate imun. Pacienții trebuie monitorizați continuu (timp de cel puțin 5 luni de la administrarea ultimei doze) deoarece o reacție adversă la tratamentul cu nivolumab poate apărea în orice moment în timpul sau după întreruperea utilizării acestuia.
  - Pentru a confirma etiologia reacțiilor adverse mediate imun suspectate sau a exclude alte cauze, trebuie efectuată o evaluare adecvată.

#### VI. REACȚII ADVERSE:

##### a. Reacții adverse mediate imun:

În cazul reacțiilor adverse mediate imun suspectate, se impune evaluarea adecvată în vederea confirmării etiologiei sau a excluderii altor cauze.

- Pneumonită mediată imun.

S-au observat cazuri severe de pneumonită sau afecțiune pulmonară interstițială, inclusiv decese în timpul tratamentului cu nivolumab. Pacienții trebuie monitorizați pentru depistarea semnelor și simptomelor sugestive pentru pneumonită, cum sunt modificările radiologice (de exemplu, opacități focale cu aspect de sticlă de geam mat, infiltrate difuze), dispnee și hipoxie. Trebuie excluse cauzele infecțioase și cele asociate bolii.

- Colită mediată imun.

Pacienții trebuie monitorizați pentru depistarea diareei și a altor simptome ale colitei, cum sunt durerea abdominală și prezența de mucus sau sânge în materiile fecale. Trebuie excluse cauzele infecțioase și cele asociate bolii.

- Hepatită mediată imun.

Pacienții trebuie monitorizați pentru depistarea semnelor și simptomelor sugestive pentru hepatită, cum sunt creșterea concentrațiilor plasmatiche ale transaminazelor și ale bilirubinei totale. Trebuie excluse cauzele infecțioase și cele asociate bolii.

- Nefrită sau disfuncție renală mediată imun.

Pacienții trebuie monitorizați pentru depistarea semnelor și simptomelor sugestive pentru nefrită și disfuncție renală. Majoritatea pacienților se prezintă cu creșteri asimptomatice ale concentrațiilor serice ale creatininei. Trebuie excluse cauzele asociate bolii.

- Endocrinopatii mediate imun.

În cazul tratamentului cu nivolumab, s-au observat endocrinopatii severe, inclusiv hipotiroidism, hipertiroidism, insuficiență suprarenaliană, hipofizită, diabet zaharat și cetoacidoză diabetică.

Pacienții trebuie monitorizați pentru apariția semnelor și simptomelor endocrinopatiilor și pentru modificări ale funcției tiroidiene (la începutul tratamentului, periodic pe parcursul tratamentului și așa cum este indicat pe baza evaluării clinice).

Pacienții pot avea stări de oboseală, cefalee, modificări ale stării mentale, dureri abdominale, modificări ale tranzitului intestinal și hipotensiune arterială sau simptome nespecifice care pot fi asemănătoare altor cauze, precum metastaze cerebrale sau o afecțiune de fond.

Semnele și simptomele endocrinopatiilor trebuie considerate mediate imun, cu excepția cazului în care a fost identificată o altă etiologie.

- Erupții cutanate mediate imun.

Trebuie manifestată precauție atunci când se ia în considerare utilizarea nivolumab la pacienții care au avut anterior o reacție adversă cutanată severă sau care a pus viața în pericol în cazul tratamentului anterior cu alte medicamente imunostimulatoare antineoplazice.

• Alte reacții adverse mediate imun: pancreatită, uveită, demielinizare, neuropatie autoimună (inclusiv pareza nervilor facial și abducens), sindrom Guillain-Barré, sindrom miastenic, encefalita, gastrita, duodenita, miotoxicitate (miozita, miocardita și rabdomioliza).

- Reacții legate de administrarea perfuziei.

• În cazul unei reacții severe legate de administrarea perfuziei, trebuie întreruptă perfuzia cu nivolumab și administrat tratamentul medical adecvat.

• Pacienții cu reacții adverse ușoare sau moderate pot fi tratați cu nivolumab sub supraveghere atentă și cu utilizarea de premedicație conform ghidurilor locale de profilaxie a reacțiilor legate de perfuzii.

#### VII. ATENȚIONĂRI ȘI PRECAUȚII:

• S-au observat răspunsuri atipice (ex: o creștere inițială tranzitorie a dimensiunii tumorii sau apariția unor mici leziuni noi în timpul primelor câteva luni urmată de reducerea dimensiunii tumorale). Se recomandă continuarea tratamentului cu nivolumab la pacienții clinic stabili cu aspect de boală progresivă până când progresia bolii este confirmată.

• Rezultatele preliminare ale urmăririi pacienților care au primit transplant alogeneic de celule stem după expunerea anterioară la nivolumab au arătat un număr mai mare decât cel așteptat de cazuri de mortalitate prin boală de grefă contra gazdă acută (aGVHD) și mortalitate legată de transplant (TRM). Până la noi rezultate trebuie făcută, de la caz la caz, o evaluare atentă a beneficiilor transplantului de celule stem comparativ cu riscul potențial crescut de apariție a complicațiilor legate de transplant.



- Nivolumab nu este recomandat în timpul sarcinii și la femeile aflate la vârsta fertilă care nu utilizează măsuri contraceptive, cu excepția cazului în care beneficiul clinic depășește riscul potențial. Trebuie să se utilizeze măsuri contraceptive eficiente timp de cel puțin 5 luni de la administrarea ultimei doze de nivolumab.
- La femeile care alăptează trebuie luată decizia fie de a întrerupe alăptarea, fie de a întrerupe tratamentul cu nivolumab având în vedere beneficiul alăptării pentru copil și beneficiul tratamentului pentru femeie.
- Din cauza reacțiilor adverse potențiale, cum este fatigabilitatea, pacienților trebuie să li se recomande precauție atunci când conduc vehicule sau folosesc utilaje până în momentul în care au certitudinea că tratamentul cu nivolumab nu are un impact negativ asupra lor.
- Pacienții care urmează o dietă cu restricție de sodiu. Fiecare mililitru din acest medicament conține sodiu 0,1 mmol (sau 2,5 mg). Acest lucru trebuie avut în vedere la pacienții ce urmează o dietă cu restricție de sodiu.
- Trebuie evitată utilizarea corticosteroizilor sistemici și a altor terapii imunosupresoare la momentul inițial, înaintea inițierii tratamentului cu nivolumab, din cauza posibilei interferențe cu activitatea farmacodinamică. Corticoterapia sistemică și alte terapii imunosupresoare pot fi utilizate după inițierea administrării nivolumab în scopul tratării reacțiilor adverse mediate imun.

#### VIII. PRESCRIPTORI:

Medici din specialitatea hematologie și oncologie medicală.

### 5. CARCINOAME SCUAMOASE DIN SFERA ORL AVANSATE

#### I. Indicații

Nivolumab în monoterapie este indicat pentru tratamentul cancerului scuamos de cap și gât recurent sau metastazat, la adulții la care boala progresează în timpul sau după terapie pe bază de săruri de platină.

Exclusiv în scopul identificării și raportării pacienților efectiv tratați pe această indicație, indiferent de localizarea carcinomului scuamos (cavitate bucală, faringe, laringe, se codifică la prescriere prin codul 94 sau 109 (conform clasificării internaționale a maladiilor revizia a 10-a, varianta 999 coduri de boală).

#### II. Criterii de includere

- Pacienți cu vârsta mai mare de 18 ani
- Diagnostic de carcinom scuamos din sfera ORL (cap și gât), recurent/metastazat, confirmat histologic
- Progresia bolii, în timpul sau după tratament anterior cu regimurile standard de chimioterapie pe bază de săruri de platină

#### III. Criterii de excludere

- Hipersensibilitate la substanță activă sau la oricare dintre excipienți
  - Pacienta însărcinată sau care alăptează
- Contraindicații relative (nivolumab poate fi utilizat, de la caz la caz, după o analiză atentă a raportului beneficii/riscuri, conform precizărilor de mai jos\*):
- Determinări secundare cerebrale de boală nou diagnosticate, fără tratament specific anterior (radioterapie sau neurochirurgie), instabile neurologic
  - Prezența unei afecțiuni auto-imune care necesită tratament imunosupresiv sistemic; afecțiunile cutanate autoimune (vitiligo, psoriazis) care nu necesită tratament sistemic imunosupresiv nu reprezintă contraindicație pentru nivolumab\*)
  - Pacientul urmează tratament imunosupresiv pentru o altă afecțiune concomitentă (inclusiv corticoterapie în doza zilnică mai mare decât echivalentul a 10 mg de prednison\*)
  - Boala interstițială pulmonară simptomatică\*)
  - Insuficiența hepatică severă\*)
  - Hepatita virală C sau B în antecedente (boala prezentă, evaluabilă cantitativ - determinare viremie\*)

\*) Nota: pentru pacienții cu determinări secundare cerebrale nou diagnosticate, netratate sau instabile neurologic, boala inflamatorie pulmonară pre-existentă, afecțiuni autoimune pre-existente în curs de tratament imunosupresiv sistemic, tratamente imunosupresive în curs pentru alte afecțiuni, necesar de corticoterapie în doza mai mare de 10 mg de prednison pe zi sau echivalent, hepatita cronică cu virus B sau C tratată, controlată, cu viremie redusă semnificativ sau absența după tratamentul specific, insuficiență hepatică severă, nu există date din trialurile clinice de înregistrare, nefiind înrolați în aceste studii clinice pivot. La acești pacienți nivolumab poate fi utilizat cu precauție, chiar și în absența datelor pentru aceste grupe de pacienți, după o analiză atentă a raportului risc potențial-beneficiu, efectuată individual, pentru fiecare caz în parte.

#### IV. Tratament

##### Evaluare pre-terapeutică

• Evaluare clinică și imagistică pentru certificarea stadiilor avansat/metastazat - este obligatorie evaluarea imagistică (+/- consult specialitate ORL/chirurgie BMF) înainte de inițierea imunoterapiei, evaluare care trebuie să dovedească/să susțină progresia bolii în timpul sau în urma liniei 1 de tratament cu chimioterapie pe bază de săruri de platină. Se recomandă ca evaluarea imagistică să fie efectuată cu cel mult 6 săptămâni anterior inițierii imunoterapiei. Sunt permise excepții justificate.

- Confirmarea histologică a diagnosticului
- Evaluare biologică. Analizele minimale care trebuie efectuate înaintea inițierii imunoterapiei sunt: hemoleucograma, glicemia, VSH, examen sumar de urină, creatinina, GOT, GPT, bilirubina totală, amilaza și/sau lipaza, funcția tiroidiană (TSH, T3, T4), fibrinogen, calcemie serică, ionograma serică (Na, K), precum și alți parametri în funcție de decizia medicului curant

Doze, mod de administrare, diluție, valabilitate

• Doza recomandată de nivolumab este de 240 mg la fiecare 2 săptămâni pe durata a 30 minute administrat intravenos.

• Tratamentul cu nivolumab trebuie continuat atât timp cât se observă beneficii clinice sau până când nu mai este tolerat de pacient.

##### Grupe speciale de pacienți

- Copii și adolescenți - siguranța și eficacitatea nivolumab la copiii cu vârsta sub 18 ani nu au fost încă stabilite. Nu sunt disponibile date astfel încât nu este recomandată utilizarea la copii.
- Pacienți vârstnici - nu este necesară ajustarea dozelor la pacienții vârstnici ( $\geq 65$  de ani).
- Insuficiență renală - pe baza rezultatelor de farmacocinetică populațională, nu este necesară ajustarea dozei la pacienții cu insuficiență renală ușoară sau moderată. Datele provenite de la pacienții cu insuficiență

renală severă sunt limitate pentru a putea permite formularea unor concluzii referitoare la această grupă de pacienți.

- Insuficiență hepatică - pe baza rezultatelor de farmacocinetică populațională, nu este necesară ajustarea dozei la pacienții cu insuficiență hepatică ușoară. Datele provenite de la pacienții cu insuficiență hepatică moderată sau severă sunt limitate pentru a permite formularea unor concluzii referitoare la aceste grupe de pacienți. Nivolumab trebuie administrat cu precauție la pacienții cu insuficiență hepatică moderată (bilirubină totală > 1,5 - 3 x limita superioară a valorilor normale [LSVN] și orice valoare a transaminazelor) sau severă (bilirubină totală > 3 x LSVN și orice valoare a transaminazelor).

Modificarea dozei. Principii de tratament al efectelor secundare

- Nu se recomandă creșterea sau reducerea dozei. Poate fi necesară amânarea sau oprirea administrării tratamentului în funcție de profilul individual de siguranță și tolerabilitate.
- În funcție de severitatea reacției adverse, tratamentul cu nivolumab trebuie întrerupt temporar sau oprit definitiv și administrați corticosteroizi.
- Doza necesară de metilprednisolon administrat intravenos este de 0,5 - 4 mg/kgc, în funcție de tipul efectului secundar și de intensitatea acestuia.
- Se va adăuga terapie cu rol imunosupresor, diferită de corticoterapie, în cazul în care se constată o agravare sau nu se observă nicio ameliorare în pofida utilizării corticosteroizilor.
- Rezultatele preliminare arată că utilizarea terapiei imunosupresoare sistemice, după inițierea tratamentului cu nivolumab, nu exclude răspunsul la nivolumab.
- Va fi necesară adăugarea terapiei specifice fiecărui tip de efect secundar: anti-diareice uzuale (loperamid, Smecta®), hidratare intravenoasă, substituție de săruri (per os sau intravenos - soluție Ringer) - pentru sindrom diareic, antibiotice - pentru pneumonita interstițială, hepato-protectoare - pentru reacția hepatică, etc.

#### V. Monitorizarea tratamentului

- Evaluarea evoluției bolii - examenul CT/RMN trebuie efectuat regulat pe durata tratamentului, pentru monitorizarea răspunsului la tratament, la interval de 8 - 12 săptămâni. Medicul curant apreciază necesitatea efectuării și a altor investigații imagistice: scintigrafie, PET-CT, etc.
- Consultul de specialitate ORL/chirurgie BMF este necesar, alături de evaluarea imagistică, pentru aprecierea răspunsului la tratament.
- Pacienții trebuie monitorizați continuu (timp de cel puțin 5 luni după administrarea ultimei doze) deoarece o reacție adversă la imunoterapie poate apărea în orice moment în timpul sau după oprirea terapiei.
- Evaluări inter-disciplinare pentru evaluarea corectă a efectelor secundare mediate imun (endocrinologie, gastro-enterologie, hepatologie, pneumologie, etc.).

#### VI. Efecte secundare. Reacții adverse mediate imun

Cele mai frecvente reacții adverse ( $\geq 10\%$ ) au fost oboseala (30%), erupția cutanată (17%), pruritul (12%), diareea (12%) și greața (12%). Majoritatea reacțiilor adverse au fost de intensitate ușoară până la moderată (grad 1 sau 2).

##### • Pneumonită mediată imun

S-au observat cazuri severe de pneumonită sau afecțiune pulmonară interstițială, inclusiv decese. Se impune monitorizare pentru depistarea semnelor clinice și radiologice și a simptomelor sugestive pentru pneumonită: modificări radiologice (de exemplu, opacități focale cu aspect de sticlă de geam mat, infiltrate difuze), dispnee și hipoxie. Trebuie excluse cauzele infecțioase și cele asociate bolii.

##### • Colită mediată imun

Au fost observate cazuri severe de diaree sau colită. Pacienții trebuie monitorizați pentru depistarea diareei și a altor simptome ale colitei, cum sunt durerea abdominală și prezența de mucus sau sânge în materiile fecale. Trebuie excluse cauzele infecțioase și cele asociate bolii.

##### • Hepatită mediată imun

Au fost observate cazuri de hepatită severă. Pacienții trebuie monitorizați pentru depistarea semnelor și simptomelor sugestive pentru hepatită, cum sunt creșterea concentrațiilor plasmatică ale transaminazelor și ale bilirubinei totale. Trebuie excluse cauzele infecțioase și cele asociate bolii.

##### • Nefrită sau disfuncție renală mediată imun

Au fost observate cazuri de nefrită severă sau de disfuncție renală severă. Pacienții trebuie monitorizați pentru depistarea semnelor și simptomelor sugestive pentru nefrită și disfuncție renală. Majoritatea pacienților se prezintă cu creșteri asimptomatice ale concentrațiilor serice ale creatininei. Trebuie excluse cauzele asociate bolii.

##### • Endocrinopatii mediate imun

Au fost observate endocrinopatii severe: hipotiroidism, hipertiroidism, insuficiență suprarenaliană, hipofizită, diabet zaharat sau cetoacidoză diabetică.

##### • Reacții adverse cutanate mediate imun

Au fost observate erupții cutanate severe care pot fi mediate imun. S-au observat cazuri rare de sindrom Stevens-Johnson (SSJ) și necroliză epidermică toxică (NET), unele dintre acestea cu evoluție letală. Dacă apar simptome sau semne caracteristice tratamentul cu nivolumab trebuie oprit și pacientul direcționat către o unitate specializată pentru evaluare și tratament. Dacă pacientul a dezvoltat SSJ sau NET pe parcursul utilizării nivolumab este recomandată oprirea definitivă a tratamentului

##### • Alte reacții adverse mediate imun

La mai puțin de 1% dintre pacienții tratați cu doze diferite de nivolumab în studiile clinice care au vizat tipuri tumorale diferite, au fost raportate următoarele reacții adverse: pancreatită, uveită, demielinizare, neuropatie autoimună (inclusiv pareza nervilor facial și abducens), sindrom Guillain-Barré, sindrom miastenic și necfalită. În cazul reacțiilor adverse mediate imun suspectate, trebuie efectuată o evaluare adecvată în vederea confirmării etiologiei sau a excluderii altor cauze. Pe baza severității reacției adverse, trebuie întreruptă temporar administrarea nivolumab și administrată corticoterapie. După ameliorare, se poate relua administrarea nivolumab după întreruperea treptată a corticoterapiei. Tratamentul cu nivolumab trebuie oprit definitiv în cazul recidivei oricărei reacții adverse mediate imun severe și al oricărei reacții adverse mediate imun care pune viața în pericol.

##### • Reacții legate de administrarea perfuziei

În studiile clinice au fost raportate reacții severe legate de administrarea perfuziei. În cazul unei reacții severe sau care pune viața în pericol legate de administrarea perfuziei, trebuie oprită perfuzia cu nivolumab și administrat tratamentul medical adecvat.

## VII. Criterii de întrerupere a tratamentului

- Progresia obiectivă a bolii în absența beneficiului clinic.
- Tratamentul cu nivolumab trebuie oprit definitiv în cazul reapariției oricărei reacții adverse severe mediată imun, cât și în cazul unei reacții adverse mediată imun ce pune viața în pericol
- Decizia medicului sau a pacientului

!! ATENȚIE - S-au observat răspunsuri atipice (și anume, o creștere tranzitorie inițială a dimensiunii tumorii sau leziuni mici nou apărute în primele câteva luni, urmate de reducerea dimensiunilor tumorilor). La pacienții cu o stare clinică stabilă, care prezintă semne inițiale de progresie a bolii, se recomandă continuarea tratamentului cu nivolumab până la confirmarea progresiei bolii (o nouă creștere documentată la interval de 4 - 8 săptămâni).

## VIII. Prescriptori

Inițierea se face de către medicii din specialitatea oncologie medicală. Continuarea tratamentului se face de către medicul oncolog.

### Protocol terapeutic corespunzător poziției nr. 148 cod (L01XC18): DCI PEMBROLIZUMABUM

#### 1. CANCERUL PULMONAR

##### I. Indicații

1. În monoterapie pentru tratamentul de primă linie al carcinomului pulmonar, altul decât cel cu celule mici (NSCLC, non-small cell lung carcinoma), metastatic, la adulți ale căror tumori exprimă PD-L1 cu un scor tumoral proporțional (STP)  $\geq 50\%$ , fără mutații tumorale EGFR sau ALK pozitive (nu este necesară testarea EGFR și ALK la pacienți diagnosticați cu carcinom epidermoid, cu excepția pacienților nefumători sau care nu mai fumează de foarte mult timp).

2. În asociere cu pemetrexed și chimioterapie pe baza de săruri de platina, pentru tratamentul de primă linie al carcinomului pulmonar, altul decât cel cu celule mici (NSCLC), non-epidermoid, metastatic, fără mutații tumorale EGFR sau ALK pozitive.

3. În asociere cu carboplatină și paclitaxel sau nab-paclitaxel, pentru tratamentul de primă linie al NSCLC metastatic scuamos, la adulți.

Aceste indicații se codifică la prescriere prin codul 111 (conform clasificării internaționale a maladiilor revizia a 10-a, varianta 999 coduri de boală).

##### II. Criterii de includere:

- **în monoterapie:** carcinom pulmonar, altul decât cel cu celule mici (NSCLC, non-small cell lung carcinoma), confirmat histopatologic, metastatic și PD-L1 pozitiv cu un scor tumoral proporțional (STP)  $\geq 50\%$  confirmat, efectuat printr-o testare validată
- **În asociere cu Pemetrexed și chimioterapie pe baza de săruri de platina** (Cisplatin sau Carboplatin), pentru carcinom pulmonar, altul decât cel cu celule mici (NSCLC, non-small cell lung carcinoma), non epidermoid metastatic, în absența mutațiilor EGFR sau ALK și independent de scorul PD-L1 .
  - Pacienții aflați în prima linie de tratament pentru un carcinom pulmonar, altul decât cel cu celule mici, (NSCLC, non-small cell lung carcinoma) non epidermoid, metastatic, cu **expresia PDL 1  $\geq 50\%$** , sunt eligibili, în egala măsură, atât pentru Pembrolizumab în monoterapie, cât și pentru Pembrolizumab în asociere cu chimioterapie (lipsesc date de comparație directă între cele două strategii; datele individuale prezentate nu arată diferențe semnificative între cele două protocoale, din punct de vedere al eficacității).
  - Alegerea tratamentului la acești pacienți trebuie să fie ghidată de profilul de siguranță, favorabil pentru monoterapie comparativ cu asocierea cu chimioterapia
- **În asociere cu carboplatină și paclitaxel sau nab-paclitaxel**, pentru tratamentul de primă linie al carcinomului pulmonar, altul decât cel cu celule mici (NSCLC, non-small cell lung carcinoma), tip epidermoid, metastatic, independent de scorul PD-L1
  - Vârsta peste 18 ani
  - Indice al statusului de performanță ECOG 0 - 2
  - Pacienți la care a fost administrat anterior Pembrolizumab (din alte surse financiare), cu răspuns favorabil la acest tratament (care nu au prezentat boală progresivă în urma tratamentului cu pembrolizumab)

##### III. Criterii de excludere

- Hipersensibilitate la substanță activă sau la oricare dintre excipienții
- sarcina și alăptare
- mutații prezente ale EGFR sau rearanjamente ALK (nu este necesară testarea EGFR și ALK la pacienți diagnosticați cu carcinom epidermoid, cu excepția pacienților nefumători sau care nu mai fumează de foarte mult timp).
- **În cazul următoarelor situații:** metastaze active la nivelul SNC, status de performanță ECOG  $> 2$ , infecție HIV, hepatită B sau hepatită C, boli autoimune sistemice active, boală pulmonară interstițială, antecedente de pneumonită care a necesitat tratament sistemic cu corticosteroizi, antecedente de hipersensibilitate severă la alți anticorpi monoclonali, pacienții cărora li se administrează tratament imunosupresiv, pacienții cu infecții active, **după o evaluare atentă a riscului potențial crescut, tratamentul cu pembrolizumab poate fi utilizat la acești pacienți, dacă medicul curant consideră că beneficiile depășesc riscurile potențiale iar pacientul a fost informat în detaliu.**

##### IV. Tratament

###### Evaluare pre-terapeutică:

- Evaluare clinică și imagistică pentru certificarea stadiului IV
- Confirmarea histologică a diagnosticului
- Evaluare biologică: în funcție de decizia medicului curant

###### Doza:

• **Doza recomandată de pembrolizumab** la adulți este fie de **200 mg la interval de 3 săptămâni**, fie de **400 mg la interval de 6 săptămâni**, administrată sub forma unei **perfuzii intravenoase cu durata de 30 minute**, atât în monoterapie, cât și în asociere cu alte medicamente pentru tratamentul de prima linie al carcinomului pulmonar.

- **Protocoalele de chimioterapie asociate (pemetrexed + sare de platina sau paclitaxel / nabpaclitaxel +**

**carboplatin) sunt cele standard (ca doze și ritm de administrare)**

Pacienților trebuie să li se administreze Pembrolizumab până la progresia bolii sau până la apariția toxicității inacceptabile. S-au observat răspunsuri atipice (de exemplu creșterea inițială tranzitorie a dimensiunilor tumorale sau chiar apariția unor noi leziuni de dimensiuni mici în primele luni urmate de reducerea tumorală). **La pacienții stabili clinic, cu date imagistice ce ar putea sugera progresia bolii, se recomandă continuarea tratamentului până la confirmarea, ulterioara, a progresiei bolii.** În aceste situații, repetarea examenelor imagistice va fi efectuată cât mai devreme posibil (între 1 - 3 luni), pentru confirmarea / infirmarea progresiei bolii.

**Modificarea dozei:**

- Nu se recomandă creșterea sau reducerea dozei. Poate fi necesară amânarea sau oprirea administrării tratamentului în funcție de profilul individual de siguranță și tolerabilitate.
- În funcție de gradul de severitate al reacției adverse, administrarea pembrolizumab **poate fi amânată** și administrați (sistemic) corticosteroizi.
- Administrarea pembrolizumab **poate fi reluată** în decurs de 12 săptămâni după ultima doză de pembrolizumab, dacă intensitatea reacției adverse este redusă la grad  $\leq 1$ , iar doza zilnică de corticosteroid a fost redusă la  $\leq 10$  mg prednison sau echivalent.
- Administrarea pembrolizumab trebuie **întreruptă definitiv** în cazul recurenței oricărei reacții adverse mediată imun de grad 3 sau în cazul apariției oricărei reacții adverse mediată imun de grad 4.

**Grupe speciale de pacienți:****Insuficiență renală**

Nu au fost evidențiate diferențe semnificative clinic referitor la clearance-ul pembrolizumab între pacienții cu insuficiență renală ușoară sau moderată și cei cu funcție renală normală. Pembrolizumab nu a fost studiat la pacienții cu insuficiență renală severă.

**Insuficiență hepatică**

Nu au fost evidențiate diferențe semnificative clinic în ceea ce privește eliminarea pembrolizumab între pacienții cu insuficiență hepatică ușoară și cei cu funcție hepatică normală. Pembrolizumab nu a fost studiat la pacienții cu insuficiență hepatică moderată sau severă.

**V. Monitorizarea tratamentului**

- Examen imagistic - examen CT efectuat regulat pentru monitorizarea răspunsului la tratament (recomandat la interval de 8 - 12 săptămâni) și / sau alte investigații paraclinice în funcție de decizia medicului (RMN, scintigrafie osoasă, PET-CT).
- Pentru a confirma etiologia reacțiilor adverse mediate imun suspectate sau a exclude alte cauze, trebuie efectuată o evaluare adecvată, inclusiv consult interdisciplinar.
- Evaluare biologică: în funcție de decizia medicului curant

**VI. Efecte secundare. Managementul efectelor secundare mediate imun****Considerații generale**

Pembrolizumab este asociat cel mai frecvent cu reacții adverse mediate imun. Cele mai multe dintre acestea, inclusiv reacțiile adverse severe, s-au remis după inițierea tratamentului medical adecvat sau întreruperea administrării pembrolizumab. Majoritatea reacțiilor adverse raportate au fost de grad 1 sau 2 ca severitate.

Majoritatea reacțiilor adverse mediate imun survenite în timpul tratamentului cu pembrolizumab au fost reversibile și gestionate prin întreruperea tratamentului cu pembrolizumab, administrarea de corticosteroizi și/sau tratament de susținere. Reacțiile adverse mediate imun au apărut și după ultima doză de pembrolizumab. Reacțiile adverse mediate imun care afectează mai mult de un aparat sau sistem pot să apară simultan.

În cazul în care se suspectează apariția de reacții adverse mediate imun, trebuie asigurată evaluarea adecvată în vederea confirmării etiologiei sau excluderii altor cauze. În funcție de gradul de severitate a reacției adverse, administrarea de pembrolizumab trebuie întreruptă și trebuie administrați corticosteroizi. După ameliorarea până la gradul  $\leq 1$ , trebuie inițiată întreruperea treptată a corticoterapiei și continuată timp de cel puțin o lună. Pe baza datelor limitate din studiile clinice efectuate la pacienți ale căror reacții adverse mediate imun nu au putut fi controlate cu corticosteroizi, poate fi luată în considerare administrarea altor imunosupresoare.

Administrarea pembrolizumab poate fi reluată în decurs de 12 săptămâni după ultima doză administrată, dacă reacția adversă revine la gradul  $\leq 1$  iar doza zilnică de corticosteroid a fost redusă la  $\leq 10$  mg prednison sau echivalent.

Administrarea pembrolizumab trebuie întreruptă definitiv în cazul recurenței oricărei reacții adverse mediată imun de grad 3 și în cazul oricărei reacții adverse mediată imun cu toxicitate de grad 4, cu excepția endocrinopatiilor controlate prin tratament de substituție hormonală.

**Pneumonită mediată imun**

Pacienții trebuie monitorizați pentru depistarea semnelor și simptomelor de pneumonită. Pneumonita suspectată trebuie confirmată prin evaluare radiologică și trebuie exclusă prezența altor cauze. Trebuie administrați corticosteroizi pentru evenimente de gradul  $\geq 2$  (doză inițială de 1 - 2 mg/kg/zi metilprednisolon sau echivalent, urmat de scăderea treptată a acesteia); administrarea pembrolizumab trebuie amânată în cazul pneumonitei de gradul 2 și întreruptă definitiv în cazul pneumonitei de gradul 3, gradul 4 sau pneumonitei de gradul 2 recurente.

**Colită mediată imun**

Pacienții trebuie monitorizați pentru depistarea semnelor și simptomelor de colită și trebuie excluse alte cauze. Trebuie administrați corticosteroizi pentru evenimente de grad  $\geq 2$  (doză inițială de 1 - 2 mg/kg/zi metilprednisolon sau echivalent, urmat de scăderea treptată a acesteia); administrarea pembrolizumab trebuie amânată în cazul apariției colitei de grad 2 sau 3 și întreruptă definitiv în cazul colitei de grad 4. Trebuie luat în considerație riscul potențial de perforație gastro-intestinală.

**Hepatită mediată imun**

Pacienții trebuie monitorizați pentru depistarea modificărilor funcției hepatice (la momentul inițierii tratamentului, periodic pe durata acestuia și în funcție de starea clinică) și a simptomelor de hepatită și trebuie excluse alte cauze. Trebuie administrați corticosteroizi: doză inițială de 0,5 - 1 mg/kg/zi (pentru evenimente de gradul 2) și 1 - 2 mg/kg/zi (pentru evenimente de grad  $\geq 3$ ) metilprednisolon sau echivalent, urmată de scăderea treptată a dozelor, iar în funcție de severitatea creșterii valorilor enzimelor hepatice, se amână sau se întrerupe definitiv administrarea pembrolizumab.

**Nefrită mediată imun**

Pacienții trebuie monitorizați pentru depistarea modificărilor funcției renale și trebuie excluse alte cauze de disfuncție renală. Trebuie administrați corticosteroizi pentru evenimente de grad  $\geq 2$  (doză inițială de 1 - 2 mg/kg/zi metilprednisolon sau echivalent, urmat de scăderea treptată a acesteia) iar în funcție de gradul de severitate al valorilor creatininei, administrarea pembrolizumab trebuie amânată în cazul nefritei de gradul 2 și întreruptă definitiv în cazul nefritei de gradul 3 sau 4.

- **Endocrinopatii mediate imun**

La administrarea tratamentului cu pembrolizumab s-au observat cazuri de endocrinopatii severe, inclusiv hipofizită, diabet zaharat tip 1 inclusiv cetoacidoză diabetică, hipotiroidism și hipertiroidism. În cazul endocrinopatiilor mediate imun poate fi necesar tratament de substituție hormonală pe termen lung. Pacienții trebuie monitorizați pentru depistarea semnelor și simptomelor de hipofizită (inclusiv hipopituitarism și insuficiență secundară a glandelor suprarenale) și trebuie excluse alte cauze. Pentru tratamentul insuficienței corticosuprarenaliene secundare trebuie administrați corticosteroizi iar în funcție de starea clinică, un alt tip de tratament de substituție hormonală. În cazul hipofizitei simptomatice trebuie amânată administrarea pembrolizumab până când evenimentul este controlat cu tratament de substituție hormonală. Dacă este necesar, continuarea administrării de pembrolizumab poate fi luată în considerare, după întreruperea treptată a corticoterapiei. Valorile hormonilor hipofizari trebuie monitorizate pentru a asigura un tratament hormonal de substituție corespunzător. Pacienții trebuie monitorizați pentru depistarea hiperglicemiei sau a altor semne și simptome de diabet zaharat. Pentru tratamentul diabetului zaharat de tip 1, trebuie administrată insulină și trebuie amânată administrarea pembrolizumab în cazurile de hiperglicemie grad 3, până la obținerea controlului metabolic. Pacienții trebuie monitorizați pentru depistarea modificărilor funcției tiroidiene (la momentul inițierii tratamentului, periodic pe durata acestuia și în funcție de starea clinică) și a semnelor clinice și a simptomelor de tulburări tiroidiene. Hipotiroidismul poate fi gestionat prin tratament de substituție, fără întreruperea tratamentului cu pembrolizumab și fără utilizarea corticosteroizilor. Hipertiroidismul poate fi gestionat prin administrarea de tratament simptomatic. În cazurile de hipertiroidism de grad  $\geq 3$ , administrarea pembrolizumab trebuie amânată până la revenirea de grad  $\leq 1$ . Dacă este necesar, la pacienții cu hipertiroidism de gradul 3 sau 4 care se remite până la gradul 2 sau mai mic, continuarea administrării pembrolizumab poate fi luată în considerare după întreruperea treptată a corticoterapiei. Valorile hormonilor tiroidieni trebuie monitorizate pentru a asigura un tratament de substituție hormonală corespunzător.

- **Alte reacții adverse mediate imun**

Următoarele reacții adverse mediate imun, semnificative din punct de vedere clinic (inclusiv cazurile severe și letale), au fost raportate în studiile clinice sau în timpul experienței după punerea pe piață: uveită, artrită, miozită, miocardită, pancreatită, sindrom Guillain-Barré, sindrom miastenic, anemie hemolitică și crize convulsive parțiale apărute la pacienții cu focare inflamatorii în parenchimul cerebral. În funcție de gradul de severitate al reacției adverse, administrarea pembrolizumab trebuie amânată și trebuie administrați corticosteroizi.

- **Reacții asociate administrării intravenoase**

În cazul reacțiilor adverse severe asociate perfuziei intravenoase (iv), trebuie întreruptă administrarea acesteia și trebuie întrerupt definitiv tratamentul cu pembrolizumab. Pacienții cu reacții adverse ușoare sau moderate asociate administrării perfuziei iv pot continua tratamentul cu pembrolizumab în condițiile monitorizării stricte; poate fi luată în considerare administrarea de antipiretice și antihistaminice, ca premedicație. Administrarea pembrolizumab trebuie întreruptă definitiv în cazul recurenței oricărei reacții adverse mediate imun de grad 3 și în cazul oricărei reacții adverse mediate imun de grad 4.

## VII. Criterii de întrerupere a tratamentului:

- **Progresia obiectivă a bolii** (examene imagistice și clinice) **în absența beneficiului clinic**. Cazurile cu progresie imagistică, fără deteriorare simptomatică, trebuie evaluate cu atenție, având în vedere posibilitatea de apariție a falsei progresii de boală, prin instalarea unui răspuns imunitar anti-tumoral puternic. În astfel de cazuri, nu se recomandă întreruperea tratamentului. Se va repeta evaluarea imagistică, după 4 - 12 săptămâni și numai dacă există o nouă creștere obiectivă a volumul tumoral sau deteriorare simptomatică, se va avea în vedere întreruperea tratamentului.

- **Tratamentul cu Pembrolizumab trebuie oprit definitiv în cazul reparației oricărei reacții adverse mediate imun severă (grad 3) cât și în cazul primei apariții a unei reacții adverse mediate imun ce pune viața în pericol (grad 4)** - pot exista excepții de la această regulă, în funcție de decizia medicului curant, după informarea pacientului.

- **Decizia medicului sau a pacientului**

## VIII. Prescriptori

Medicii din specialitatea oncologie medicală.

## 2. MELANOM MALIGN

### I. Indicații:

Pembrolizumab este indicat pentru tratamentul melanomului malign, la pacienți adulți, în două situații:

**Indicația 1** - monoterapie pentru tratamentul melanomului avansat (nerezecabil sau metastatic) la pacienții adulți.

**Indicația 2** - monoterapie pentru tratamentul adjuvant al pacienților adulți cu melanom stadiul III și extindere la nivelul ganglionilor limfatici, la care s-a efectuat rezecție completă.

Aceste indicații se codifică la prescriere prin codul 117 (conform clasificării internaționale a maladiilor revizia a 10-a, varianta 999 coduri de boală).

### II. Criterii de includere:

#### Pentru indicația 1:

- Pacienți cu vârsta mai mare de 18 ani
- Melanom avansat local și/sau regional, inoperabil, sau metastazat, confirmat histologic
- Evaluarea extensiei bolii locale, regionale și la distanță (imagistica standard) pentru a certifica încadrarea în stadiile avansate de boală
- Status de performanță ECOG 0 - 2\* (\*) vezi observația de mai jos)
- Este permisă prezența metastazelor cerebrale, cu condiția ca acestea să fie tratate și stabile, fără corticoterapie de întreținere mai mult de echivalentul a 10 mg prednison (ca doză de întreținere) (\*) (\*) vezi observația de mai jos)
- Pacienți la care a fost administrat anterior Pembrolizumab (din alte surse financiare), cu răspuns favorabil

la acest tratament (care nu au prezentat boală progresivă în urma tratamentului cu pembrolizumab)

**Pentru indicația 2** - (pacienți cu indicație de tratament cu intenție adjuvantă):

- Vârsta mai mare de 18 ani
- Melanom malign stadiul III, confirmat histologic, operat cu intenție de radicalitate (inclusiv îndepărtarea chirurgicală a adenopatiilor regionale)
- Absența semnelor de boală (clinic și imagistic), după intervenția chirurgicală, înainte de începerea tratamentului cu pembrolizumab
- Status de performanță ECOG 0 - 2

### III. Criterii de excludere

- Hipersensibilitate la substanța activă sau la oricare dintre excipienți
- Sarcina și alăptare
- Lipsa răspunsului la tratamentul anterior cu imunoterapie (antiPD1/antiPDL1).
- **În cazul următoarelor situații:** metastaze active la nivelul SNC, status de performanță ECOG > 2, infecție HIV, hepatită B sau hepatită C, boli autoimune sistemice active, boală pulmonară interstițială, antecedente de pneumonie care a necesitat tratament sistemic cu corticosteroizi, antecedente de hipersensibilitate severă la alți anticorpi monoclonali, pacienții cărora li se administrează tratament imunosupresiv, pacienții cu infecții active, **după o evaluare atentă a riscului potențial crescut, tratamentul cu pembrolizumab poate fi utilizat la acești pacienți, dacă medicul curant consideră că beneficiile depășesc riscurile potențiale iar pacientul a fost informat în detaliu.**

### IV. Tratament

**Evaluare pre-terapeutică (valabilă pentru ambele indicații):**

- Confirmarea histologică a diagnosticului
- Evaluare clinică și imagistică (evaluare completă pentru certificarea stadiului afecțiunii și încadrarea într-una dintre indicații)
- Evaluare biologică - care va conține analizele recomandate de către medicul curant (în funcție de starea pacientului și de posibilele co-morbidități existente)

**Doza și mod de administrare:**

**Doza recomandată** este de 200 mg, administrată sub forma unei perfuzii intravenoase cu durata de 30 minute, la interval de 3 săptămâni **SAU** în doza de 400 mg sub forma unei perfuzii intravenoase cu durata de 30 minute, la interval de 6 săptămâni.

Pentru **indicația 1**, pacienților trebuie să li se administreze Pembrolizumab **până la progresia bolii sau până la apariția toxicității inacceptabile.**

S-au observat răspunsuri atipice (de exemplu creșterea inițială tranzitorie a dimensiunilor tumorale sau apariția unor noi leziuni de dimensiuni mici, în primele luni de tratament, urmate de reducerea volumului tumoral - "falsă progresie"). La pacienții stabili clinic, cu semne de posibilă progresie a bolii, se recomandă continuarea tratamentului până la confirmarea/infirmaryea acesteia (prin repetarea evaluării imagistice, la un interval cât mai scurt - 4 - 12 săptămâni, în funcție de posibilitățile tehnice locale și de evoluția clinică a pacientului).

Pentru **indicația 2** (tratament adjuvant), pembrolizumab trebuie administrat **până la recurența bolii sau până la apariția toxicității inacceptabile sau pentru o durată de până la un an.**

Trebuie evitată utilizarea de corticoizi sistemici sau imunosupresoare înainte de inițierea tratamentului cu pembrolizumab din cauza potențialului acestora de a interfera cu activitatea farmacodinamică și eficacitatea pembrolizumab. După inițierea administrării pembrolizumab, pot fi utilizați corticoizi sistemici (sau alte imunosupresoare) pentru tratamentul reacțiilor adverse mediate imun.

### Modificarea dozei:

- Nu se recomandă creșterea sau reducerea dozei. Poate fi necesară amânarea sau oprirea administrării tratamentului în funcție de profilul individual de siguranță și tolerabilitate.
- În funcție de gradul de severitate al reacției adverse, administrarea pembrolizumab **poate fi amânată** și administrată (sistemic) corticosteroizi.
- Administrarea pembrolizumab **poate fi reluată** în decurs de 12 săptămâni după ultima doză de pembrolizumab, dacă intensitatea reacției adverse este redusă la grad  $\leq 1$ , iar doza zilnică de corticosteroid a fost redusă la  $\leq 10$  mg prednison sau echivalent.
- Administrarea pembrolizumab trebuie **întreruptă definitiv** în cazul recurenței oricărei reacții adverse mediată imun de grad 3 sau în cazul apariției oricărei reacții adverse mediată imun de grad 4.

### Grupe speciale de pacienți:

#### Insuficiență renală

Nu au fost evidențiate diferențe semnificative clinic, referitor la clearance-ul pembrolizumab, între pacienții cu insuficiență renală ușoară sau moderată și cei cu funcție renală normală. Pembrolizumab nu a fost studiat la pacienții cu insuficiență renală severă.

#### Insuficiență hepatică

Nu au fost evidențiate diferențe semnificative clinic, în ceea ce privește eliminarea pembrolizumab la pacienții cu insuficiență hepatică ușoară și, respectiv, la cei cu funcție hepatică normală. Pembrolizumab nu a fost studiat la pacienții cu insuficiență hepatică moderată sau severă.

### V. Monitorizarea tratamentului (recomandări valabile pentru ambele indicații):

- Examen imagistic - examen CT efectuat regulat pentru monitorizarea răspunsului la tratament (la interval de 8 - 16 săptămâni) și/sau alte investigații paraclinice în funcție de decizia medicului curant (RMN, scintigrafie osoasă, PET-CT).
- Consult interdisciplinar - ori de câte ori este indicat, pentru precizarea cauzei posibilelor reacții adverse (suspect a fi mediate imun) sau pentru a exclude alte cauze.
- Evaluare biologică: în funcție de decizia medicului curant

### VI. Criterii de întrerupere a tratamentului:

• **Progresia obiectivă a bolii** (examene imagistice și clinice) **în absența beneficiului clinic.** Cazurile cu progresie imagistică, fără deteriorare simptomatică, trebuie evaluate cu atenție, având în vedere posibilitatea de apariție a falsei progresii de boală, prin instalarea unui răspuns imunitar anti-tumoral puternic. În astfel de cazuri, nu se recomandă întreruperea tratamentului. Se va repeta evaluarea imagistică, după 4 - 12 săptămâni și numai dacă există o nouă creștere obiectivă a volumul tumoral sau deteriorare simptomatică, se va avea în vedere întreruperea tratamentului.

• Tratamentul cu Pembrolizumab trebuie oprit definitiv în cazul **reaparității oricărei reacții adverse mediată imun severă (grad 3)** cât și în cazul **primei apariții a unei reacții adverse mediată imun ce pune viața în pericol (grad 4)** - pot exista excepții de la această regulă, în funcție de decizia medicului curant, după informarea pacientului.

• Tratamentul cu intenție de adjuvantă (**indicația 2**) se va **opri după 12 luni**, în absența progresiei bolii sau a toxicității inacceptabile (motive pentru care tratamentul va fi întrerupt înainte de finalizarea celor 12 luni de tratament).

• **Decizia medicului sau a pacientului**

## VII. Prescriptori

Medicii din specialitatea oncologie medicală.

## 3. CARCINOAME UROTELIALE

### I. Indicație

Pembrolizumab este indicat în monoterapie pentru tratamentul carcinomului urotelial local avansat sau metastatic, la adulții cărora li s-a administrat anterior chimioterapie care conține săruri de platină.

Această indicație se codifică la prescriere prin codul 140 (conform clasificării internaționale a bolii la revizia a 10-a, varianta 999 coduri de boală). Observație: se va utiliza acest cod inclusiv pentru localizările la nivelul bazinetului renal sau ureterului (nu numai pentru cele de la nivelul vezicii urinare).

### II. Criterii de includere:

- Pacienți cu vârsta mai mare de 18 ani
- Carcinom urotelial avansat local și/sau regional, inoperabil sau metastazat, confirmat histologic și tratat anterior pentru această indicație, cu un regim pe baza de săruri de platină
- Sunt eligibili pacienți care beneficiază / au beneficiat de chimioterapie adjuvantă / neoadjuvantă cu un regim pe baza de săruri de platină și care prezintă progresia bolii în timpul acestui tratament sau în primele 12 luni de la finalizarea acestuia.
- Evaluarea extensiei reale a bolii la nivel local, regional și la distanță (imagistica standard) pentru a certifica încadrarea în stadiile avansate de boală
- Status de performanță ECOG 0 - 2
- Este permisă prezența **metastazelor cerebrale**, cu condiția ca acestea să fie **tratate și stabile**, fără corticoterapie de întreținere mai mult de echivalentul a 10 mg prednison (ca doză de întreținere)
- Pacienți la care a fost administrat anterior Pembrolizumab (din alte surse financiare), cu răspuns favorabil la acest tratament (care nu au prezentat boală progresivă în urma tratamentului cu pembrolizumab)

### III. Criterii de excludere

- Hipersensibilitate la substanță activă sau la oricare dintre excipienți
- Sarcina și alăptare
- **În cazul următoarelor situații:** metastaze active la nivelul SNC, status de performanță ECOG > 2, infecție HIV, hepatită B sau hepatită C, boli autoimune sistemice active, boală pulmonară interstițială, antecedente de pneumonie care a necesitat tratament sistemic cu corticosteroizi, antecedente de hipersensibilitate severă la alți anticorpi monoclonali, pacienții cărora li se administrează tratament imunosupresiv, pacienții cu infecții active, **după o evaluare atentă a riscului potențial crescut, tratamentul cu pembrolizumab poate fi utilizat la acești pacienți, dacă medicul curant consideră că beneficiile depășesc riscurile potențiale iar pacientul a fost informat în detaliu.**

### IV. Tratament

#### Evaluare pre-terapeutică:

- Confirmarea histologică a diagnosticului
- Evaluare clinică și imagistică (evaluare completă pentru certificarea stadiului afecțiunii)
- Evaluare biologică - care va conține analizele recomandate de către medicul curant (în funcție de starea pacientului și de posibilele co-morbidități existente)

#### Doza și mod de administrare:

Doza recomandată de pembrolizumab la adulți este fie de **200 mg la interval de 3 săptămâni**, fie de **400 mg la interval de 6 săptămâni**, administrată sub forma unei **perfuzii intravenoase cu durata de 30 minute**.

#### Durata tratamentului:

Pacienților trebuie să li se administreze pembrolizumab până la **progresia bolii** sau până la **apariția toxicității inacceptabile**. S-au observat răspunsuri atipice (de exemplu creșterea inițială tranzitorie a dimensiunilor tumorale sau apariția unor noi leziuni de dimensiuni mici în primele luni urmate de reducerea tumorală). La pacienții stabili clinic cu dovezi inițiale de progresie a bolii se recomandă continuarea tratamentului până la confirmarea progresiei bolii. Trebuie evitată utilizarea de corticoizi sistemici sau imunosupresoare înaintea inițierii tratamentului cu pembrolizumab din cauza potențialului acestora de a interfera cu activitatea farmacodinamică și eficacitatea pembrolizumab. Cu toate acestea, după inițierea administrării pembrolizumab pot fi utilizați corticoizi sistemici sau alte imunosupresoare pentru tratamentul reacțiilor adverse mediate imun

#### Modificarea dozei:

- Nu se recomandă creșterea sau reducerea dozei. Poate fi necesară amânarea sau oprirea administrării tratamentului în funcție de profilul individual de siguranță și tolerabilitate.
- În funcție de gradul de severitate al reacției adverse, administrarea pembrolizumab **poate fi amânată** și administrată (sistemic) corticosteroizi.
- Administrarea pembrolizumab **poate fi reluată** în decurs de 12 săptămâni după ultima doză de pembrolizumab, dacă intensitatea reacției adverse este redusă la grad  $\leq 1$ , iar doza zilnică de corticosteroid a fost redusă la  $\leq 10$  mg prednison sau echivalent.
- Administrarea pembrolizumab trebuie **întreruptă definitiv** în cazul recurenței oricărei reacții adverse mediată imun de grad 3 sau în cazul apariției oricărei reacții adverse mediată imun de grad 4.

#### Grupe speciale de pacienți:

##### Insuficiența renală

Nu au fost evidențiate diferențe semnificative clinic referitor la clearance-ul pembrolizumab între pacienții cu insuficiență renală ușoară/moderată și cei cu funcție renală normală. Pembrolizumab nu a fost studiat la pacienții cu insuficiență renală severă.

**Insuficiența hepatică**

Nu au fost diferențe semnificative clinic în ceea ce privește eliminarea pembrolizumab între pacienții cu insuficiență hepatică ușoară și cei cu funcție hepatică normală. Pembrolizumab nu a fost studiat la pacienții cu insuficiență hepatică moderată/severă.

**V. Monitorizarea tratamentului:**

• Examen imagistic - examen CT efectuat regulat pentru monitorizarea răspunsului la tratament (la interval de 8 - 16 săptămâni) și/sau alte investigații paraclinice în funcție de decizia medicului curant (RMN, scintigrafie osoasa, PET-CT).

• Consult interdisciplinar - ori de câte ori este indicat, pentru precizarea cauzei posibilelor reacții adverse (suspect a fi mediate imun) sau pentru a exclude alte cauze.

• Evaluare biologică: în funcție de decizia medicului curant

**VI. Criterii de întrerupere a tratamentului:**

• **Progresia obiectivă a bolii** (examene imagistice și clinice) **în absența beneficiului clinic**. Cazurile cu progresie imagistică, fără deteriorare simptomatică, trebuie evaluate cu atenție, având în vedere posibilitatea de apariție a falsei progresii de boală, prin instalarea unui răspuns imunitar anti-tumoral puternic. În astfel de cazuri, nu se recomandă întreruperea tratamentului. Se va repeta evaluarea imagistică, după 4 - 12 săptămâni și numai dacă există o nouă creștere obiectivă a volumul tumoral sau deteriorare simptomatică, se va avea în vedere întreruperea tratamentului.

• Tratamentul cu Pembrolizumab trebuie oprit definitiv în cazul **reapariției oricărei reacții adverse**

**mediată imun severă (grad 3)** cât și în cazul **primei apariții a unei reacții adverse mediate imun ce pune viața în pericol (grad 4)** - pot exista excepții de la această regulă, în funcție de decizia medicului curant, după informarea pacientului.

• **Decizia medicului sau a pacientului**

**VII. Prescriptori**

Medicii din specialitatea oncologie medicală.

**4. LIMFOMUL HODGKIN CLASIC (LHC)****I. Indicații:**

Tratamentul pacienților adulți cu limfom Hodgkin clasic (LHC) recidivat sau refractar, la care transplantul autolog de celule stem (TACS) și tratamentul cu brentuximab vedotin (BV) au eșuat sau care nu sunt eligibili pentru transplant în condițiile eșecului tratamentului cu BV - în **monoterapie**.

Această indicație se codifică la prescriere prin codul 154 (conform clasificării internaționale a maladiilor revizia a 10-a, varianta 999 coduri de boală).

**II. Criterii de includere în tratament:**

- vârsta peste 18 ani

- pacienți cu limfom Hodgkin clasic (LHC) recidivat sau refractar, la care transplantul autolog de celule stem (TACS) și tratamentul cu brentuximab vedotin (BV) au eșuat sau care nu sunt eligibili pentru transplant în condițiile eșecului tratamentului cu BV.

**III. Criterii de excludere:**

- Hipersensibilitate la substanța activă sau la oricare dintre excipienți.

**IV. Tratament:**

Tratamentul cu pembrolizumab trebuie inițiat și supravegheat de un medic cu experiență în utilizarea medicamentelor antineoplazice.

**Doza recomandată**

• 200 mg la interval de 3 săptămâni sau

• 400 mg la interval de 6 săptămâni

administrată sub forma unei **perfuzii intravenoase cu durata de 30 minute**.

• manipularea medicamentului înainte de administrare, precum și administrarea se vor face conform instrucțiunilor din RCP (rezumatul caracteristicilor produsului).

• NU trebuie administrat intravenos rapid sau în bolus.

**Durata tratamentului**

Pacienților trebuie să li se administreze pembrolizumab până la progresia bolii sau până la apariția toxicității inacceptabile.

**Modificarea dozei**

• NU se recomandă escaladarea sau reducerea dozei.

• poate fi necesară întârzierea sau întreruperea administrării, în funcție de siguranța și tolerabilitatea individuală; recomandări în Tabelul 1:

**Tabelul 1: Recomandări privind modificarea tratamentului cu pembrolizumab**

Reacții adverse mediate imun	Severitate	Modificarea tratamentului
Pneumonită	Gradul 2	Se amână administrarea dozei până când reacțiile adverse se ameliorează la gradele 0 - 1*
	Gradele 3 sau 4 sau recurență de gradul 2	Se întrerupe definitiv tratamentul
Colită	Gradele 2 sau 3	Se amână administrarea dozei până când reacțiile adverse se ameliorează la gradele 0 - 1*
	Gradul 4 sau recurență de gradul 3	Se întrerupe definitiv tratamentul
Nefrită	Gradul 2 cu valori creatinina > 1,5 până la ≤ 3 ori limita superioară a valorilor normale (LSVN)	Se amână administrarea dozei până când reacțiile adverse se ameliorează la gradele 0 - 1*
	Gradul ≥ 3 cu valori creatinina > 3 ori LSVN	Se întrerupe definitiv tratamentul
Endocrinopatii	Insuficiență suprarenală grad 2 Hipofizită	Se amână tratamentul până când este controlat prin substituție hormonală
	Insuficiență suprarenală grad 3 sau 4 Hipofizită simptomatică	Se amână administrarea dozei până când reacțiile adverse se ameliorează la gradele 0 - 1*



	Diabet zaharat de tip 1 asociat cu hiperglicemie de gradul $\geq 3$ (glucoză > 250 mg/dl sau > 13,9 mmol/l) sau asociată cu cetoacidoză Hipertiroidism de grad $\geq 3$	Pentru pacienții cu endocrinopatie de gradul 3 sau gradul 4 care s-a ameliorat până la gradul 2 sau mai puțin și care este controlată cu tratament de substituție hormonală, dacă este indicat, continuarea administrării pembrolizumab poate fi luată în considerare, după întreruperea treptată a corticoterapiei în cazul în care este necesar. În caz contrar, tratamentul trebuie întrerupt definitiv.
	Hipotiroidism	Hipotiroidismul poate fi gestionat prin tratament de substituție hormonală, fără a fi necesară întreruperea tratamentului.
Hepatită	Gradul 2 cu valori ale aspartat aminotransferazei (AST) sau alanin aminotransferazei (ALT) > 3 până la de 5 ori LSVN sau ale bilirubinei totale > 1,5 până la de 3 ori LSVN	Se amână administrarea dozei până când reacțiile adverse se ameliorează la gradele 0 - 1*
	Gradul $\geq 3$ cu valori ale AST sau ALT > 5 ori LSVN sau ale bilirubinei totale > 3 ori LSVN	Se întrerupe definitiv tratamentul
	În cazul metastazelor hepatice cu creșteri de gradul 2 ale valorilor inițiale ale AST sau ALT, hepatită cu creșteri ale AST sau ALT $\geq 50\%$ și durata $\geq 1$ săptămână	Se întrerupe definitiv tratamentul
Reacții cutanate	Gradul 3, sau sindrom Stevens-Johnson (SSJ) sau necroliză epidermică toxică (NET) suspectate	Se amână administrarea dozei până când reacțiile adverse se ameliorează la gradele 0 - 1*
	Gradul 4, sau SSJ sau NET confirmate	Se întrerupe definitiv tratamentul
<b>Alte reacții adverse mediate imun</b>	În funcție de severitatea și tipul reacției (gradul 2 sau gradul 3) Miocardită gradele 3 sau 4 Encefalită gradele 3 sau 4 Sindrom Guillain-Barré gradele 3 sau 4 Gradul 4 sau recurență de gradul 3	Se amână administrarea dozei până când reacțiile adverse se ameliorează la gradele 0 - 1* Se întrerupe definitiv tratamentul
<b>Reacții adverse asociate administrării în perfuzie</b>	Gradele 3 sau 4	Se întrerupe definitiv tratamentul

Notă: gradele de toxicitate sunt în conformitate cu Terminologia Criteriilor pentru Evenimente Adverse Versiunea 4.0, formulate de Institutul Național al Cancerului (NCI-CTCAE v.4).

o Dacă toxicitatea asociată tratamentului nu se remite până la gradele 0 - 1 în interval de 12 săptămâni după administrarea ultimei doze de pembrolizumab, sau dacă doza zilnică de corticosteroid nu poate fi redusă la  $\leq 10$  mg prednison sau echivalent în interval de 12 săptămâni, tratamentul cu pembrolizumab trebuie întrerupt definitiv.

Siguranța reluării tratamentului cu pembrolizumab la pacienții care au prezentat miocardită mediată imun în antecedente nu este cunoscută.

Cu excepția cazului în care se specifică altfel în tabelul 1, tratamentul cu pembrolizumab trebuie întrerupt definitiv în cazul reacțiilor adverse mediate imun de gradul 4 sau recurente de gradul 3.

La pacienții cu LHC, în cazul toxicității hematologice de gradul 4, administrarea pembrolizumab trebuie amânată până când reacțiile adverse se ameliorează la gradele 0 - 1.

#### V. Monitorizarea tratamentului:

• Înaintea începerii tratamentului este necesară o evaluare completă a pacientului:

- Examen clinic

- Hemoleucograma

- Examene biochimice: glicemie, probe hepatice (transaminaze, bilirubină), probe renale (uree, creatinină), ionogramă, hormoni tiroidieni

- Examene imagistice

• În timpul și după terminarea tratamentului:

- Tratamentul cu pembrolizumab este asociat cu reacții adverse mediate imun. Pacienții trebuie monitorizați continuu deoarece o reacție adversă la tratament poate apărea în orice moment atât în timpul cât și după ultima doză de pembrolizumab.

- Pentru a confirma etiologia reacțiilor adverse mediate imun suspectate sau a exclude alte cauze, trebuie efectuată o evaluare adecvată.

#### VI. Reacții adverse:

##### Reacții adverse mediate imun:

- majoritatea reacțiilor adverse mediate imun survenite în timpul tratamentului cu pembrolizumab sunt reversibile și gestionabile prin întreruperea tratamentului cu pembrolizumab, administrarea de corticosteroizi și/sau tratament de susținere

- pot apărea simultan reacții adverse mediate imun ce afectează mai mult de un aparat sau sistem

- în cazul suspiciunii unor reacții adverse mediate imun, se impune evaluarea adecvată în vederea confirmării etiologiei sau a excluderii altor cauze.

- în funcție de gradul de severitate a reacției adverse, administrarea de pembrolizumab trebuie amânată și trebuie administrați corticosteroizi.

- după ameliorarea până la gradul  $\leq 1$ , trebuie inițiată întreruperea treptată a corticoterapiei în decurs de 1 lună; reducerea rapidă a dozei poate duce la agravarea reacției adverse.

- la pacienți ale căror reacții adverse mediate imun nu au putut fi controlate cu corticosteroizi, poate fi luată în considerare administrarea altor imunosupresoare sistemice.

- administrarea de pembrolizumab poate fi reluată în decurs de 12 săptămâni după ultima doză administrată dacă reacția adversă rămâne la gradul  $\leq 1$  și doza zilnică de corticosteroid a fost redusă la  $\leq 10$  mg prednison sau echivalent.

- administrarea pembrolizumab trebuie întreruptă definitiv în cazul recurenței oricărei reacții adverse de grad 3, mediată imun, și în cazul oricărei reacții adverse de toxicitate de grad 4, mediată imun, cu excepția endocrinopatiilor controlate prin tratament de substituție hormonală.

• **Pneumonită mediată imun.**

Pacienții trebuie monitorizați pentru depistarea semnelor și simptomelor de pneumonită.

Pneumonita suspectată trebuie confirmată prin imagistică radiografică și trebuie exclusă prezența altor cauze.

Pentru evenimente de gradul  $\geq 2$  trebuie administrați corticosteroizi (doză inițială de 1 - 2 mg/kg/zi prednison sau echivalent, urmată de scăderea treptată a acesteia). Administrarea pembrolizumab trebuie amânată în cazul pneumonitei de gradul 2 și întreruptă definitiv în cazul pneumonitei de gradul 3, gradul 4 sau pneumonitei de gradul 2 recurente.

• **Colită mediată imun.**

Pacienții trebuie monitorizați pentru depistarea semnelor și simptomelor de colită și trebuie excluse alte cauze.

Pentru evenimente de gradul  $\geq 2$  trebuie administrați corticosteroizi (doză inițială de 1 - 2 mg/kg/zi prednison sau echivalent, urmată de scăderea treptată a acesteia).

Administrarea pembrolizumab trebuie amânată în cazul apariției colitei de gradul 2 sau gradul 3 și întreruptă definitiv în cazul colitei de gradul 4 sau recurenței de gradul 3.

Trebuie luat în considerare riscul potențial de perforație gastro-intestinală.

• **Hepatită mediată imun.**

Pacienții trebuie monitorizați pentru depistarea modificărilor funcției hepatice și a simptomelor de hepatită (la momentul inițierii tratamentului, periodic pe durata acestuia și în orice moment în funcție de evoluția clinică)

Trebuie excluse alte cauze.

Trebuie administrați corticosteroizi: doză inițială de 0,5 - 1 mg/kg/zi ( pentru evenimente de gradul 2) și 1 - 2 mg/kg și zi (pentru evenimente de grad  $\geq 3$ ) prednison sau echivalent, urmată de scăderea treptată a dozelor și, în funcție de severitatea creșterii valorilor enzimelor hepatice, se amână sau se întrerupe definitive administrarea pembrolizumab.

• **Nefrită mediată imun.**

Pacienții trebuie monitorizați pentru depistarea modificărilor funcției renale și trebuie excluse alte cauze de disfuncție renală.

Trebuie administrați corticosteroizi pentru evenimente de grad  $\geq 2$  (doză inițială de 1 - 2 mg/kg și zi prednison sau echivalent, urmată de scăderea treptată a acesteia) și, în funcție de severitatea creșterii valorilor creatininei, administrarea pembrolizumab trebuie amânată în cazul nefritei de gradul 2 și întreruptă definitiv în cazul nefritei de gradul 3 sau gradul 4.

• **Endocrinopatii mediate imun.**

La administrarea tratamentului cu pembrolizumab s-au observat cazuri de endocrinopatii severe, inclusiv insuficiență suprarenală, hipofizită, diabet zaharat tip 1, cetoacidoză diabetică, hipotiroidism și hipertiroidism.

În cazul endocrinopatiilor mediate imun poate fi necesar tratament de substituție hormonală pe termen lung.

- **insuficiență suprarenală (primară și secundară); hipofizită.**

Pacienții trebuie monitorizați pentru depistarea semnelor și simptomelor de insuficiență suprarenală și hipofizită (inclusiv hipopituitarism) și trebuie excluse alte cauze.

Pentru tratamentul insuficienței suprarenale trebuie administrați corticosteroizi și, în funcție de starea clinică, un alt tip de tratament de substituție hormonală.

În cazul insuficienței suprarenale de gradul 2 sau hipofizitei simptomatice trebuie amânată administrarea pembrolizumab până când evenimentul este controlat cu tratament de substituție hormonală.

Administrarea pembrolizumab trebuie amânată sau întreruptă în cazul insuficienței suprarenale de gradele 3 sau 4 sau în cazul hipofizitei.

Dacă este necesar, continuarea administrării de pembrolizumab poate fi luată în considerare, după întreruperea treptată a corticoterapiei.

Funcția hipofizară și valorile hormonilor hipofizari trebuie monitorizate pentru a asigura tratament hormonal de substituție corespunzător.

- **diabet zaharat tip 1, inclusiv cetoacidoză diabetică.**

Pacienții trebuie monitorizați pentru depistarea hiperglicemiei sau a altor semne și simptome de diabet zaharat.

Pentru tratamentul diabetului zaharat de tip 1 trebuie administrată insulina.

Trebuie amânată administrarea pembrolizumab în cazurile de diabet zaharat de tip 1 asociat cu hiperglicemie de gradul  $\geq 3$  sau cu cetoacidoză, până la obținerea controlului metabolic.

- **tulburări tiroidiene: hipotiroidism, hipertiroidism și tiroidită.**

Pot surveni în orice moment pe durata tratamentului.

Pacienții trebuie monitorizați pentru depistarea modificărilor funcției tiroidiene și a semnelor și simptomelor clinice de tulburări tiroidiene (la momentul inițierii tratamentului, periodic pe durata acestuia și în orice moment în funcție de evoluția clinică).

Hipotiroidismul poate fi gestionat prin tratament de substituție fără întreruperea tratamentului și fără utilizarea corticosteroizilor.

Hipertiroidismul poate fi gestionat prin administrarea de tratament simptomatic.

În cazurile de hipertiroidism de gradul  $\geq 3$  administrarea pembrolizumab trebuie amânată până la ameliorarea la grad  $\leq 1$ .

Funcția tiroidiană și valorile hormonilor tiroidieni trebuie monitorizate pentru a asigura tratament de substituție hormonală corespunzător.

Dacă este necesar, la pacienții cu endocrinopatii de gradul 3 sau gradul 4 care s-au ameliorat până la gradul 2 sau mai puțin și care sunt controlate cu tratament de substituție hormonală, în cazul în care este indicat, continuarea administrării pembrolizumab poate fi luată în considerare după întreruperea treptată a corticoterapiei.

În caz contrar, tratamentul trebuie întrerupt.

• **Reacții adverse cutanate mediate imun.**

Pacienții trebuie monitorizați pentru depistarea reacțiilor cutanate severe și trebuie excluse alte cauze.

În funcție de gradul de severitate a reacției adverse, administrarea pembrolizumab trebuie amânată în cazul reacțiilor cutanate de gradul 3 până la ameliorarea la gradul  $\leq 1$  sau întreruptă definitiv în cazul reacțiilor cutanate de gradul 4 și trebuie administrați corticosteroizi.

În cazul suspiciunii de sindrom Stevens-Johnson (SSJ) sau necroliză epidermică toxică (NET), administrarea pembrolizumab trebuie amânată și pacientul direcționat către o unitate specializată pentru evaluare și tratament.

În cazul în care se confirmă apariția SSJ sau NET, administrarea pembrolizumab trebuie întreruptă definitiv.

Se recomandă precauție atunci când se ia în considerare utilizarea pembrolizumab la un pacient care a prezentat anterior o reacție adversă cutanată severă sau amenințătoare de viață cu alte medicamente imunostimulatoare antineoplazice.

• **Alte reacții adverse mediate imun:** uveită, artrită, miozită, miocardită, pancreatită, sindrom Guillain-Barré, sindrom miastenic, anemie hemolitică, sarcoidoză și encefalită.

În funcție de gradul de severitate și tipul reacției adverse, administrarea pembrolizumab trebuie amânată în cazul evenimentelor de gradul 2 sau gradul 3 și trebuie administrați corticosteroizi.

Administrarea pembrolizumab poate fi reluată în decurs de 12 săptămâni după ultima doză dacă reacția adversă se ameliorează la gradul  $\leq 1$  și doza zilnică de corticosteroid a fost redusă la  $\leq 10$  mg prednison sau echivalent.

Administrarea pembrolizumab trebuie întreruptă definitiv în cazul recurenței oricărei reacții adverse de grad 3, mediată imun și în cazul oricărei reacții adverse de grad 4, mediată imun.

În cazul miocarditei, encefalitei sau Sindromului Guillain-Barré de gradele 3 sau 4, administrarea pembrolizumab trebuie întreruptă definitiv.

• **Reacții adverse legate de transplant**

**Complicații ale transplantului alogen de celule stem hematopoietice (TCSH alogen)**

a. **TCSH alogen după tratamentul cu pembrolizumab**

Cazuri de boală grefă contra gazdă (BGcG) și boală veno-ocluzivă (BVO) hepatică au fost observate la pacienții cu LHc la care s-a efectuat TCSH alogen, după expunerea anterioară la pembrolizumab.

Până când devin disponibile date suplimentare, o analiză atentă a beneficiilor potențiale ale TCSH și a riscului posibil crescut de complicații asociate transplantului trebuie efectuată pentru fiecare caz în parte.

b. **TCSH alogen înaintea tratamentului cu pembrolizumab**

La pacienții cu TCSH alogen în antecedente, a fost raportată apariția BGcG acută, inclusiv a cazurilor letale de BGcG, după tratamentul cu pembrolizumab.

Pacienții care au prezentat BGcG după procedura de transplant pot prezenta un risc crescut de apariție a BGcG după tratamentul cu pembrolizumab.

La pacienții cu TCSH alogen în antecedente, trebuie luat în considerare beneficiul tratamentului cu pembrolizumab comparativ cu riscul posibil de apariție a BGcG.

o Pentru subiecții cu LHc recidivat sau refractar, datele clinice privind utilizarea pembrolizumab la pacienții care nu sunt eligibili pentru TACS din alte motive decât eșecul la chimioterapia de salvare sunt limitate.

După o evaluare atentă a riscului potențial crescut, tratamentul cu pembrolizumab poate fi utilizat la acești pacienți în condițiile unei conduite medicale adecvate.

• **Reacții legate de administrarea perfuziei.**

La pacienții cărora li s-a administrat pembrolizumab s-au raportat reacții adverse severe asociate administrării în perfuzie, inclusiv hipersensibilitate și anafilaxie.

În cazul reacțiilor adverse de gradele 3 sau 4 asociate perfuzării, trebuie întreruptă administrarea perfuziei și trebuie întrerupt definitiv tratamentul cu pembrolizumab.

Pacienții cu reacții adverse de gradele 1 sau 2 asociate administrării perfuziei pot continua tratamentul cu pembrolizumab în condițiile monitorizării stricte; poate fi luată în considerare administrarea de antipiretice și antihistaminice ca premedicație.

**VII. Atenționări și precauții:**

• Trebuie evitată utilizarea de **corticosteroizi sistemici sau imunosupresoare** înaintea inițierii tratamentului cu pembrolizumab din cauza potențialului acestora de a interfera cu activitatea farmacodinamică și eficacitatea pembrolizumab.

Cu toate acestea, după inițierea administrării pembrolizumab pot fi utilizați corticosteroizi sistemici sau alte imunosupresoare pentru tratamentul reacțiilor adverse mediate imun.

De asemenea, corticosteroizii pot fi utilizați ca premedicație, atunci când pembrolizumab este utilizat în asociere cu chimioterapia, ca profilaxie antiemetică și/sau pentru a atenua reacțiile adverse legate de administrarea chimioterapiei.

• **Femeile cu potențial fertil** trebuie să utilizeze măsuri contraceptive eficiente în timpul tratamentului cu pembrolizumab și timp de cel puțin 4 luni după administrarea ultimei doze de pembrolizumab.

• **Sarcina.** Nu există date privind utilizarea pembrolizumab la femei gravide; fiind o IgG4, pembrolizumab are potențialul de a fi transferat de la mamă la fătul aflat în dezvoltare.

Pembrolizumab nu trebuie utilizat în timpul sarcinii cu excepția cazului în care starea clinică a femeii impune tratamentul cu pembrolizumab.

• **Alăptarea.** Nu se cunoaște dacă pembrolizumab se excretă în laptele uman. Întrucât este cunoscut faptul că anticorpii pot fi secretați în laptele uman, riscul pentru nou-născuți/sugari nu poate fi exclus.

Decizia de a întrerupe fie alăptarea, fie tratamentul cu pembrolizumab trebuie luată având în vedere beneficiul alăptării pentru copil și beneficiul tratamentului cu pembrolizumab pentru mamă.

• **Capacitatea de a conduce vehicule și de a folosi utilaje.**

Pembrolizumab are o influență minoră asupra capacității de a conduce vehicule și de a folosi utilaje.

La unii pacienți, s-a raportat apariția amețelii și fatigabilității după administrarea Pembrolizumab.

**VIII. Prescriptori:**

Medici din specialitatea hematologie și oncologie medicală.

**5. CARCINOM CU CELULE SCUAMOASE AL CAPULUI ȘI GÂTULUI**

### I. Indicație

Pembrolizumab este indicat în monoterapie sau în asociere cu chimioterapia pe bază de săruri de platină și 5-fluorouracil (5-FU) pentru tratamentul de primă linie al carcinomului cu celule scuamoase al capului și gâtului, metastatic sau recurent nerezecabil, la adulți ale căror tumori exprimă PD-L1 cu un scor combinat pozitiv (CPS, Combined positive score)  $\geq 1$ .

Exclusiv în scopul identificării și raportării pacienților efectiv tratați pe această indicație, indiferent de localizarea carcinomului scuamos (cavitate bucală, faringe, laringe, etc) se codifică la prescriere prin codul 94 sau 109 (conform clasificării internaționale a maladiilor revizia a 10-a, varianta 999 coduri de boală).

### II. Criterii de includere

- Pacienți cu vârsta mai mare de 18 ani
- Diagnostic histopatologic de **carcinom scuamos**, cu **localizare în sfera ORL** (cap și gât), **recurent/metastazat**, netratat anterior pentru aceasta indicație (**linia 1 pentru boala metastazată sau pentru boala recurentă după terapie multi-modală inițială** - chimio-radioterapie cu sau fără tratament chirurgical).
- Expresie tumorală **PD-L1** cu un **CPS  $\geq 1$** .
- Pacienți la care a fost administrat anterior Pembrolizumab (din alte surse financiare), cu răspuns favorabil la acest tratament (care nu au prezentat boală progresivă în urma tratamentului cu pembrolizumab)

### III. Criterii de excludere

- Hipersensibilitate la substanță activă sau la oricare dintre excipienți
- Sarcina și alăptare
- **În cazul următoarelor situații:** metastaze active la nivelul SNC, status de performanță ECOG  $> 2$ , infecție HIV, hepatită B sau hepatită C, boli autoimune sistemice active, boală pulmonară interstițială, antecedente de pneumonie care a necesitat tratament sistemic cu corticosteroizi, antecedente de hipersensibilitate severă la alți anticorpi monoclonali, pacienții cărora li se administrează tratament imunosupresiv, pacienții cu infecții active, **după o evaluare atentă a riscului potențial crescut, tratamentul cu pembrolizumab poate fi utilizat la acești pacienți, dacă medicul curant consideră că beneficiile depășesc riscurile potențiale iar pacientul a fost informat în detaliu.**

### IV. Tratament

#### Evaluare pre-terapeutică:

• Evaluare clinică și imagistică pentru certificarea stadiilor metastatic sau recurent nerezecabil - este obligatorie evaluarea imagistică (+/- consult specialitate ORL/chirurgie BMF) înainte de inițierea imunoterapiei. Se recomandă ca evaluarea imagistică să fie efectuată cu cel mult 6 săptămâni anterior inițierii imunoterapiei (sunt permise excepții justificabile).

- Confirmarea histologică a diagnosticului
- Evaluare biologică: în funcție de decizia medicului curant

#### Doza

**Doza recomandată** de pembrolizumab la adulți este fie de **200 mg la interval de 3 săptămâni**, fie de **400 mg la interval de 6 săptămâni**, administrată sub forma unei **perfuzii intravenoase cu durata de 30 minute**.

**Protocoloale de chimioterapie asociate** - chimioterapia pe bază de săruri de platină și 5-fluorouracil (5-FU) **sunt cele standard** (ca doze și ritm de administrare).

Pembrolizumab va fi administrat până la **progresia bolii** sau până la **aparitia toxicității inacceptabile**.

S-au observat răspunsuri atipice (de exemplu creșterea inițială tranzitorie a dimensiunilor tumorale sau chiar apariția unor noi leziuni de dimensiuni mici în primele luni urmate de reducerea tumorală).

La pacienții stabili clinic, cu date imagistice ce ar putea sugera progresia bolii, se recomandă continuarea tratamentului până la confirmarea, ulterioară, a progresiei bolii. În aceste situații, repetarea examenelor imagistice va fi efectuată cât mai devreme posibil (între 1 - 3 luni), pentru confirmarea/infirmarea progresiei bolii.

#### Modificarea dozei:

- Nu se recomandă creșterea sau reducerea dozei. Poate fi necesară amânarea sau oprirea administrării tratamentului în funcție de profilul individual de siguranță și tolerabilitate.
- În funcție de gradul de severitate al reacției adverse, administrarea pembrolizumab **poate fi amânată** și administrată (sistemic) corticosteroizi.
- Administrarea pembrolizumab **poate fi reluată** în decurs de 12 săptămâni după ultima doză de pembrolizumab, dacă intensitatea reacției adverse este redusă la grad  $\leq 1$ , iar doza zilnică de corticosteroid a fost redusă la  $\leq 10$  mg prednison sau echivalent.
- Administrarea pembrolizumab trebuie **întreruptă definitiv** în cazul recurenței oricărei reacții adverse mediată imun de grad 3 sau în cazul apariției oricărei reacții adverse mediată imun de grad 4.

#### Grupe speciale de pacienți:

##### Insuficiență renală

Nu au fost evidențiate diferențe semnificative clinic referitor la clearance-ul pembrolizumab între pacienții cu insuficiență renală ușoară sau moderată și cei cu funcție renală normală. Pembrolizumab nu a fost studiat la pacienții cu insuficiență renală severă.

##### Insuficiență hepatică

Nu au fost evidențiate diferențe semnificative clinic în ceea ce privește eliminarea pembrolizumab între pacienții cu insuficiență hepatică ușoară și cei cu funcție hepatică normală. Pembrolizumab nu a fost studiat la pacienții cu insuficiență hepatică moderată sau severă.

#### V. Monitorizarea tratamentului

- Evaluarea evoluției bolii - examenul CT/RMN trebuie efectuat regulat pe durata tratamentului, pentru monitorizarea răspunsului la tratament, la intervale considerate optime de către medicul curant (recomandat la 8 - 12 luni), care va aprecia necesitatea efectuării și a altor investigații imagistice: scintigrafie, PET-CT, etc.
- Consultul de specialitate ORL/chirurgie BMF este necesar, alături de evaluarea imagistică, pentru aprecierea răspunsului la tratament.
- Consult interdisciplinar - ori de câte ori este indicat, pentru precizarea cauzei posibilelor reacții adverse (suspect a fi mediate imun) sau pentru a exclude alte cauze.
- Evaluare biologică: în funcție de decizia medicului curant

#### VI. Criterii de întrerupere a tratamentului:

• **Progresia obiectivă a bolii** (examene imagistice și clinice) **în absența beneficiului clinic**. Cazurile cu progresie imagistică, fără deteriorare simptomatică, trebuie evaluate cu atenție, având în vedere posibilitatea de apariție a falsei progresii de boală, prin instalarea unui răspuns imunitar antitumoral puternic. În astfel de cazuri, nu se recomandă întreruperea tratamentului. Se va repeta evaluarea imagistică, după 4 - 12 săptămâni și numai dacă există o nouă creștere obiectivă a volumul tumoral sau deteriorare simptomatică, se va avea în vedere întreruperea tratamentului.

• Tratamentul cu Pembrolizumab trebuie oprit definitiv în cazul **reparației oricărei reacții adverse mediată imun severă (grad 3)** cât și în cazul **primei apariții a unei reacții adverse mediată imun ce pune viața în pericol (grad 4)** - pot exista excepții de la această regulă, în funcție de decizia medicului curant, după informarea pacientului.

• **Decizia medicului sau a pacientului**

#### VII. Prescriptori

Medicii din specialitatea oncologie medicală.

### **Protocol terapeutic corespunzător poziției nr. 149, cod (L01XC19): DCI BLINATUMOMABUM**

#### I. INDICAȚII: leucemie acută limfoblastică (LAL)

#### II. CRITERII INCLUDERE ÎN TRATAMENT:

- Copii și adolescenți cu vârsta de minim 1 an cu **leucemie acută limfoblastică cu precursor de celulă B și cromozom Philadelphia negativ, CD19 pozitivă**, refractară sau recidivată după administrarea a cel puțin două tratamente anterioare sau recidivată după transplantul alogen de celule stem hematopoietice.

- Pacienții **adulți cu leucemie acută limfoblastică cu precursor de celulă B, refractară sau recidivantă, cu cromozom Philadelphia negativ, CD19 pozitivă**

- Pacienții **adulți cu leucemie acută limfoblastică cu precursor de celulă B, cu cromozom Philadelphia negativ, CD19 pozitivă în prima sau a doua remisie completă cu boala minimă reziduală (MRD) mai mare sau egală cu 0,1%**

#### III. CONTRAINDICAȚII:

- Hipersensibilitate la substanța activă sau la oricare dintre excipienți

- Alăptare (în timpul și cel puțin 48 ore după încheierea tratamentului)

#### IV. TRATAMENT

- Tratamentul se inițiază sub îndrumarea și supravegherea unui medic cu experiență în tratamentul bolilor hematologice

- La inițierea tratamentului se recomandă spitalizarea pentru cel puțin primele 9 zile în cazul ciclului 1 și pentru cel puțin primele 2 zile din ciclul al 2-lea

- La inițierea tratamentului pentru boala minimă reziduală se recomandă spitalizarea pentru cel puțin primele 3 zile în cazul ciclului 1 și primele 2 zile ale ciclurilor următoare

- La pacienții cu antecedente/prezența unei patologii relevante de sistem nervos central (SNC), se recomandă spitalizarea pentru minimum primele 14 zile în cazul ciclului 1; durata spitalizării din ciclul 2 se stabilește pe baza toleranței din primul ciclu, fiind de minimum 2 zile; se recomandă prudență deoarece s-au înregistrat cazuri de apariție tardivă a evenimentelor neurologice în al 2-lea ciclu

- Pentru toate ciclurile subsecvente la inițiere și reinițiere (ex: întreruperea tratamentului timp de 4 ore sau mai mult) se recomandă supravegherea de către un medic cu experiență/spitalizare

#### Doze și mod de administrare:

• LLA cu precursor de celulă B, refractară sau recidivată, cu cromozom Philadelphia negativ

- Pacienții pot primi 2 cicluri de tratament

- Un singur ciclu de tratament constă din 28 de zile (4 săptămâni) de perfuzie continuă

- Ciclurile de tratament sunt separate printr-un interval fără tratament de 14 zile (2 săptămâni)

- Pacienții care au obținut o remisiune completă (RC/RCh\*) după 2 cicluri de tratament pot primi pe baza unei evaluări individuale a raportului risc/beneficiu, până la 3 cicluri suplimentare de tratament de consolidare

o RC (remisiune completă):  $\leq 5\%$  blasti în măduva osoasă, fără semne de boală și recuperare completă a numărărilor sanguine (Trombocite  $> 100.000/mmc$  și neutrofile  $> 1.000/mmc$ )

o RCh\* (remisiune completă cu recuperare hematologică parțială):  $\leq 5\%$  blasti în măduva osoasă, fără semne de boală și recuperare parțială a numărărilor sanguine (Trombocite  $> 50.000/mmc$  și neutrofile  $> 500/mmc$ )

- Sacii de perfuzie se pregătesc pentru administrare timp de 24, 48, 72 sau 96 ore conform instrucțiunilor din RCP-ul produsului

**Doza recomandată** este în funcție de greutatea pacientului:

Greutate corporală pacient	Ciclul 1			Ciclurile ulterioare	
	Zilele 1 - 7	Zilele 8 - 28	Zilele 29 - 42	Zilele 1 - 28	Zilele 29 - 42
Mai mare de sau egală cu 45 kg (doză fixă)	9 mcg/zi în perfuzie continuă	28 mcg/zi în perfuzie continuă	Interval de 14 zile fără tratament	28 mcg/zi în perfuzie continuă	Interval de 14 zile fără tratament
Mai mică de 45 kg (doză bazată pe SC)	5 mcg/m <sup>2</sup> /zi în perfuzie continuă (a nu se depăși 9 mcg/zi)	15 mcg/m <sup>2</sup> /zi în perfuzie continuă (a nu se depăși 28 mcg/zi)		15 mcg/m <sup>2</sup> /zi în perfuzie continuă (a nu se depăși 28 mcg/zi)	

• LLA cu precursor de celulă B, cu MRD pozitivă

- MRD cuantificabilă trebuie confirmată printr-un test validat cu sensibilitatea minimă de  $10^{-4}$ . Testarea clinică a MRD, indiferent de tehnica aleasă, trebuie realizată de un laborator calificat, care este familiarizat cu tehnica, urmând ghiduri tehnice bine stabilite

- Pacienții trebuie să primească 1 ciclu de tratament de inducție urmat de până la 3 cicluri suplimentare de tratament de consolidare

- Un singur ciclu de tratament constă din 28 de zile (4 săptămâni) de perfuzie continuă

- Ciclurile de tratament sunt separate printr-un interval fără tratament de 14 zile (2 săptămâni)

- Majoritatea pacienților răspund după 1 ciclu de tratament. Continuarea tratamentului la pacienții care nu prezintă o îmbunătățire hematologică și/sau clinică se face prin evaluarea beneficiului și a riscurilor potențiale asociate.

**Doza recomandată** (la pacienții cu o greutate corporală de minim 45 kg) este în funcție de greutatea pacientului:

Ciclul(ri) de tratament	
<b>Inducție Ciclu 1</b>	
Zilele 1 - 28	Zilele 29 - 42
28 mcg/zi	Interval de 14 zile fără tratament
<b>Consolidare ciclurile 2 - 4</b>	
Zilele 1 - 28	Zilele 29 - 42
28 mcg/zi	Interval de 14 zile fără tratament

• **Premedicație și medicație adjuvantă:**

- **La adulți LLA cu precursor de celulă B, refractară sau recidivată, cu cromozom Philadelphia negativ:** 20 mg dexametazonă i.v. cu 1 oră înaintea inițierii fiecărui ciclu terapeutic

- **La copii și adolescenți:** 10 mg/m<sup>2</sup> dexametazonă (a nu se depăși 20 mg) pe cale orală sau intravenoasă cu 6 până la 12 ore înainte de începerea administrării blinatumomab (ciclu 1, ziua 1). Se recomandă ca aceasta să fie urmată de 5 mg/m<sup>2</sup> dexametazonă administrată pe cale orală sau intravenoasă în decurs de 30 de minute înainte de începerea administrării blinatumomab (ciclu 1, ziua 1).

- **La adulți cu LLA cu precursor de celulă B, cu MRD pozitivă:** 100 mg prednison i.v. sau un echivalent (de exemplu dexametazonă 16 mg) cu 1 oră înainte de inițierea fiecărui ciclu de tratament blinatumomab

- Tratament antipiretic (ex. paracetamol) pentru reducerea febrei în primele 48 de ore ale fiecărui ciclu terapeutic

- Profilaxia cu chimioterapie intratecală, înaintea și în timpul tratamentului cu blinatumomab, pentru prevenirea recăderii LAL la nivelul sistemului nervos central

• **Tratamentul pre-faza pentru pacienții cu masă tumorală mare** (blaști leucemici  $\geq 50$  în măduva osoasă sau  $> 15.000/mm^3$  în sângele periferic):

- Dexametazonă (a nu se depăși 24 mg/zi)

• **Ajustarea dozelor**

- Întreruperea temporară sau permanentă a tratamentului în cazul apariției unor toxicități severe (grad 3) sau amenințătoare de viață (grad 4): sindromul de eliberare de citokine, sindromul de liză tumorală, toxicitate neurologică, creșterea valorilor enzimelor hepatice și oricare alte toxicități relevante clinic.

- Dacă durata întreruperii tratamentului după un efect advers nu depășește 7 zile, se continuă același ciclu până la un total de 28 zile de perfuzie, incluzând zilele dinainte și după întreruperea tratamentului

- Dacă întreruperea datorită unui efect advers este mai lungă de 7 zile se începe un ciclu nou

- Dacă toxicitatea durează mai mult de 14 zile pentru a rezolva se întrerupe definitiv tratamentul cu blinatumomab (excepție cazurile descrise în tabel)

Toxicitate	Grad*)	Recomandare pentru pacienți cu greutatea $\geq 45$ kg	Recomandare pentru pacienți cu greutatea $< 45$ kg
Sindromul de eliberare de citokine Sindromul de liză tumorală	Grad 3	Se întrerupe Blinatumomab până la rezolvare și se reîncepe cu 9 mcg/zi; se escaladează la 28 mcg/zi după 7 zile dacă toxicitatea nu re apare	Se întrerupe Blinatumomab până la rezolvare și se reîncepe cu 5 mcg/m <sup>2</sup> /zi; se escaladează la 15 mcg/m <sup>2</sup> /zi după 7 zile dacă toxicitatea nu re apare
	Grad 4	Se întrerupe permanent tratamentul	Se întrerupe permanent tratamentul
Toxicitate neurologică	Convulsii	Se întrerupe permanent tratamentul dacă apare mai mult de o convulsie.	Se întrerupe permanent tratamentul dacă apare mai mult de o convulsie.
	Grad 3	Se întrerupe până la nu mai mult de grad 1 (ușor) și pentru cel puțin 3 zile apoi se reîncepe cu 9 mcg/zi; se escaladează la 28 mcg/zi după 7 zile dacă toxicitatea nu re apare. Pentru reinițiere, se administrează premedicație cu 24 mg dexametazonă; apoi se reduce treptat dexametazona în 4 zile. Dacă toxicitatea apare la 9 mcg/zi, sau dacă rezolvarea toxicității durează mai mult de 7 zile, se întrerupe permanent tratamentul	Se întrerupe până la nu mai mult de grad 1 (ușor) și pentru cel puțin 3 zile apoi se reîncepe cu 5 mcg/m <sup>2</sup> /zi; se escaladează la 15 mcg/m <sup>2</sup> /zi după 7 zile dacă toxicitatea nu re apare. Dacă toxicitatea apare la 5 mcg/m <sup>2</sup> /zi, sau dacă rezolvarea toxicității durează mai mult de 7 zile, se întrerupe permanent tratamentul
	Grad 4	Se întrerupe permanent tratamentul	Se întrerupe permanent tratamentul
Creșterea valorilor enzimelor hepatice	Grad 3	Dacă sunt relevante clinic, se întrerupe tratamentul cu până la nu mai mult de grad 1 (ușor) apoi se reîncepe cu 9 mcg/zi. Se escaladează la 28 mcg/zi după 7 zile dacă toxicitatea nu re apare.	Dacă sunt relevante clinic, se întrerupe tratamentul cu până la nu mai mult de grad 1 (ușor) apoi se reîncepe cu 5 mcg/m <sup>2</sup> /zi. Se escaladează la 15 mcg/m <sup>2</sup> /zi după 7 zile dacă toxicitatea nu re apare.
	Grad 4	Se întrerupe permanent tratamentul.	Se întrerupe permanent tratamentul.
Alte reacții adverse relevante clinic (la aprecierea medicului curant)	Grad 3	Se întrerupe tratamentul până la nu mai mult de grad 1 (ușor) apoi se reîncepe cu 9 mcg/zi. Se escaladează la 28 mcg/zi după 7 zile dacă toxicitatea nu re apare.	Se întrerupe până la nu mai mult de grad 1 (ușor), apoi se reîncepe cu 5 mcg/m <sup>2</sup> /zi; se escaladează la 15 mcg/m <sup>2</sup> /zi după 7 zile dacă toxicitatea nu re apare.
	Grad 4	Se întrerupe permanent tratamentul	Se întrerupe permanent tratamentul

\*) Pe baza criteriilor comune de terminologie NCI pentru evenimente adverse (CTCAE) versiunea 4.0.

Gradul 3 este sever, iar gradul 4 pune în pericol viața pacientului.

• **Mod de administrare:**

- Pentru evitarea administrării unui bolus inadecvat, blinatumomab trebuie perfuzat printr-un lumen dedicat.

- Manipularea și prepararea medicamentului înainte de administrare se va face conform instrucțiunilor din RCP

- Blinatumomab se administrează sub formă de perfuzie intravenoasă continuă, la o viteză de curgere constantă, utilizând o pompă de perfuzie pe o perioadă de până la 96 ore; tuburile intravenoase utilizate pentru administrare trebuie să conțină un filtru in-line de 0,2 microni, steril, non-pirogenic, cu legare scăzută de proteine.

- Doza terapeutică la adulți de 9 mcg/zi sau 28 mcg/zi, respectiv la copii 5 mcg/m<sup>2</sup>/zi sau 15

mcg/m<sup>2</sup>/zi trebuie administrată prin infuzarea unei cantități totale de 250 ml de soluție de blinatumomab la una din cele 4 viteze constante de administrare asociate duratei de infuzare:

- 10 ml/oră pentru durata de 24 ore
- 5 ml/oră pentru o durată de 48 ore
- 3,3 ml/oră pentru o durată de 72 ore
- 2,5 ml/oră pentru o durată de 96 ore

**V. ATENȚIONĂRI ȘI PRECAUȚII**

• **Siguranța și eficacitatea la copii < 1 an nu au fost stabilite. Nu există date pentru copii < 7 luni.**

• **Evenimente neurologice**

- au fost observate după inițierea administrării: pot fi de grade diferite: encefalopatie, convulsii, tulburări de vedere, tulburări de conștiență, confuzie și dezorientare, confuzie și dezorientare, tulburări de coordonare și echilibru, etc.

- timpul median de apariție a fost de 9 zile de la inițierea tratamentului; la vârstnici - 12 zile

- majoritatea evenimentelor s-au rezolvat după întreruperea tratamentului

- rata mai mare de apariție la vârstnici

- se recomandă efectuarea unui examen neurologic înainte de începerea tratamentului și monitorizarea clinică ulterioară pentru detectarea apariției unor semne sau simptome neurologice

• **Infecții.**

- La pacienții cărora li s-a administrat blinatumomab, s-au observat infecții grave (sepsis, pneumonie, bacteremie, infecții oportuniste și infecții la nivelul locului de cateter) unele letale; incidența mai mare la pacienții cu status de performanță ECOG  $\geq$  2.

- Monitorizarea atentă și tratament prompt

• **Sindromul de eliberare de citokine**

- Evenimentele adverse grave ce pot fi semne ale sindromului de eliberare de citokine: febră, astenie, cefalee, hipotensiune arterială, creșterea bilirubinei totale, greață

- Timpul mediu de debut a fost de 2 zile

- Monitorizare atentă

• **Reacțiile de perfuzie**

- În general rapide, apărând în 48 ore după inițierea perfuziei

- Unii - apariție întârziată sau în ciclurile ulterioare

- Monitorizare atentă, în special în timpul inițierii primului și al doilea ciclu de tratament

• **Sindromul de liză tumorală**

- Poate fi amenințător de viață

- Măsuri profilactice adecvate (hidratare agresivă și terapie uricozurică) și monitorizare atentă a funcției renale și a balanței hidrice în primele 48 ore după prima perfuzie

• **Imunizări**

- Nu se recomandă vaccinarea cu vaccinuri cu virus viu timp de cel puțin 2 săptămâni de la începerea tratamentului, în timpul tratamentului și până la recuperarea limfocitelor B la valori normale după primul ciclu de tratament

- Datorită potențialului de scădere a numărului de celule B la nou-născuți ca urmare a expunerii la blinatumomab în timpul sarcinii, nou-născuții trebuie monitorizați pentru scăderea numărului de celule B și vaccinările cu vaccinuri cu virusuri vii atenuate ar trebui să fie amânate până ce numărul de celule B ale copilului a revenit la valori normale

**VI. PRESCRIPTORI:**

Inițierea tratamentului la adulți se face de către medicii din specialitatea hematologie.

Continuarea tratamentului la adulți se face de către medicul hematolog.

- Inițierea tratamentului la copii și adolescenți < 18 ani se face de către medicii din specialitatea pediatrie cu Supraspecializare în hemato-oncologie pediatrică/oncologie pediatrică, Competență în oncopediatrie, Atestat de studii complementare în oncologie și hematologie pediatrică, medic cu specialitatea oncologie și hematologie pediatrică.

- Continuarea tratamentului la copii și adolescenți < 18 ani se face de către medicii din specialitatea pediatrie cu Supraspecializare în hemato-oncologie pediatrică/oncologie pediatrică, Competență în oncopediatrie, Atestat de studii complementare în oncologie și hematologie pediatrică, medic cu specialitatea oncologie și hematologie pediatrică.

**Protocol terapeutic corespunzător poziției nr. 150, cod (L01XC21): DCI RAMUCIRUMABUM**

**I. Indicații:**

1. În asociere cu paclitaxel pentru tratamentul pacienților adulți cu neoplasm gastric în stadiu avansat sau adenocarcinom de joncțiune eso-gastrică care prezintă progresia bolii după chimioterapie anterioară pe bază de săruri de platină și fluoropirimidină.

2. Monoterapie pentru tratamentul pacienților adulți cu neoplasm gastric în stadiu avansat sau adenocarcinom de joncțiune eso-gastrică care prezintă progresia bolii după chimioterapie anterioară pe bază de săruri de platină sau fluoropirimidină, pentru care tratamentul în asociație cu paclitaxel nu este adecvat

3. În monoterapie pentru tratamentul pacienților adulți cu carcinom hepatocelular în stadiul avansat sau nerezeccabil, cu o valoare a alfa-fetoproteinei serice (AFP)  $\geq$  400 ng/ml, care au fost tratați anterior cu Sorafenib. Aceasta indicație se codifica la prescriere prin codul 102 (conform clasificării internaționale a

maladiilor revizia a 10-a, varianta 999 coduri de boală).

**II. Stadializarea afecțiunii:** neoplasm gastric sau adenocarcinom de joncțiune eso-gastrică avansat sau metastatic/carcinom hepatocelular stadiu avansat sau nerezecabil

**III. Criterii de includere:**

- Pacienți cu neoplasm gastric sau adenocarcinom de joncțiune eso-gastrică, avansat sau metastatic, care prezintă progresia bolii în timpul sau după chimioterapia pe bază de platină și/sau fluoropirimidină
- Pacienți cu carcinom hepatocelular în stadiul avansat sau nerezecabil, cu o valoare a alfafetoproteinei serice (AFP)  $\geq 400$  ng/ml, care au fost tratați anterior cu Sorafenib
- vârsta  $> 18$  ani

**IV. Tratament și mod de administrare**

**A. Tratament de linia a II-a în combinație cu paclitaxel**

Doza recomandată de ramucirumab este de 8 mg/kg în zilele 1 și 15 ale unui ciclu de 28 de zile, înainte de administrarea perfuziei cu paclitaxel. Doza recomandată de paclitaxel este de 80 mg/m<sup>2</sup> administrată în perfuzie intravenoasă pe durata a aproximativ 60 de minute în zilele 1, 8 și 15 ale unui ciclu de 28 de zile. Înainte de fiecare perfuzie cu paclitaxel, pacienților trebuie să li se efectueze hemograma completă și biochimia sanguină în vederea evaluării funcției hepatice.

**B. Tratament de linia a II-a în monoterapie**

Doza recomandată de RAMUCIRUMAB în monoterapie este de 8 mg/kg la interval de 2 săptămâni.

Se recomandă premedicație cu un antagonist al histaminei H1 (de exemplu difenhidramină) înainte de fiecare perfuzie de ramucirumab. Dacă un pacient prezintă o reacție asociată administrării ramucirumab în perfuzie, de grad 1 sau 2, premedicația trebuie administrată cu ocazia tuturor perfuziilor ulterioare. Dacă un pacient prezintă o a doua reacție asociată administrării ramucirumab în perfuzie (RAP) de grad 1 sau 2, se administrează dexametazonă (sau un echivalent); apoi, pentru perfuziile ulterioare, se administrează premedicație cu următoarele medicamente sau cu un echivalent al acestora: un antagonist al histaminei H1 cu administrare intravenoasă (de exemplu, difenhidramină clorhidrat), paracetamol și dexametazonă.

**C. Tratament pentru Carcinomul hepatocelular:**

Doza recomandată de ramucirumab în monoterapie este de 8 mg/kg la interval de 2 săptămâni. Pacienții cu CHC ar trebui selectați pe baza concentrației de AFP serică  $\geq 400$  ng/ml, având un test validat al AFP, înainte de începerea tratamentului cu ramucirumab

**V. Criterii de excludere din tratament**

- Hipersensibilitate la substanța activă sau la oricare dintre excipienți

**VI. Monitorizarea tratamentului:**

Pentru administrarea în combinație cu paclitaxel trebuie îndeplinite următoarele criterii înainte de administrarea paclitaxel

	<b>Criterii</b>
Neutrofile	<b>Ziua 1:</b> $\geq 1,5 \times 10^9/L$ <b>Zilele 8 și 15:</b> $\geq 1,0 \times 10^9/L$
Trombocite	<b>Ziua 1:</b> $\geq 100 \times 10^9/L$ <b>Zilele 8 și 15:</b> $\geq 75 \times 10^9/L$
Bilirubină	$\leq 1,5$ x limita superioară a valorilor normale (LSVN)
Aspartataminotransferaza (AST)/ Alaninaminotransferaza (ALT)	<b>Fără metastaze hepatice:</b> ALT/AST $\leq 3$ x LSVN <b>Cu metastaze hepatice:</b> ALT/AST $\leq 5$ x LSVN

În cazul în care criteriile de mai sus nu sunt îndeplinite, se poate administra ramucirumab în monoterapie.

**Modificarea dozelor:**

- Reacții asociate administrării în perfuzie: În cazul reacțiilor de grad 1 sau 2 se va reduce viteza de administrare a perfuziei cu 50%
- Hipertensiune arterială: Tensiunea arterială a pacienților trebuie monitorizată înainte de fiecare administrare a RAMUCIRUMAB și tratată în funcție de starea clinică. În caz de hipertensiune severă se va întrerupe administrarea RAMUCIRUMAB până la obținerea controlului medicamentos al TA
- Proteinurie: Pacienții trebuie monitorizați în vederea depistării apariției sau agravării proteinuriei în timpul tratamentului cu RAMUCIRUMAB. Dacă nivelul proteinelor în urină este  $\geq 2+$  la testul cu bandeletă, se va colecta urina pe 24 de ore. Dacă proteinuria este  $\geq 2$  g/24 ore se va întrerupe tratamentul cu RAMUCIRUMAB. După ce proteinuria revine la  $< 2$  g/24 de ore, tratamentul se va relua în doză redusă (6 mg/kg). Se recomandă o a doua reducere a dozei în cazul în care survine din nou proteinuria  $\geq 2$  g/24 de ore (vezi tabelul)

Doza inițială de RAMUCIRUMAB	Prima reducere a dozei	A doua reducere a dozei
8 mg/kg	6 mg/kg	5 mg/kg

Se întrerupe tratamentul cu RAMUCIRUMAB definitiv în următoarele situații:

- proteinurie  $> 3$  g/24 de ore sau în caz de sindrom nefrotic
- în cazul în care nu se poate obține controlul hipertensiunii arteriale semnificative din punct de vedere clinic prin tratament antihipertensiv
- la pacienții la care survine un eveniment tromboembolic arterial sever
- la pacienții la care survin perforații gastro-intestinale
- în cazul apariției sângerărilor de grad 3 sau 4
- dacă apar fistule spontane
- dacă apar reacții asociate administrării în perfuzie de grad 3 sau 4
- progresia bolii

Răspunsul terapeutic se va evalua prin metode imagistice, iar în caz de progresie a bolii se întrerupe tratamentul.

**VII. Prescriptori:** medici în specialitatea Oncologie Medicală.

**Protocol terapeutic corespunzător poziției nr. 151, cod (L01XC24): DCI DARATUMUMABUM**



**I. DEFINIȚIA AFECȚIUNII**

- Mielomul Multiplu (MM)

**II. CRITERII DE INCLUDERE**

- În **monoterapie**, pentru tratamentul pacienților adulți cu mielom multiplu recidivant sau refractar, care au fost tratați anterior cu un inhibitor de proteazom și un agent imunomodulator și care au înregistrat progresia bolii sub ultimul tratament.

- În **asociere cu lenalidomidă și dexametazonă sau cu bortezomib și dexametazonă**, pentru tratamentul pacienților adulți cu mielom multiplu la care s-a administrat cel puțin un tratament anterior.

- În **asociere cu lenalidomidă și dexametazonă** pentru tratamentul pacienților adulți cu mielom multiplu nou diagnosticat și care nu sunt eligibili pentru transplant autolog de celule stem.

- În **asociere cu bortezomib, talidomidă și dexametazonă** pentru tratamentul pacienților adulți cu mielom multiplu nou diagnosticat și care sunt eligibili pentru transplant autolog de celule stem.

- În **asociere cu bortezomib, melfalan și prednison** pentru tratamentul pacienților adulți cu mielom multiplu nou diagnosticat și care nu sunt eligibili pentru transplant autolog de celule stem.

- În combinații terapeutice conform ghidurilor ESMO și NCCN actualizate.

**CRITERII DE EXCLUDERE**

- hipersensibilitate la substanța(e) activă(e) sau la oricare dintre excipienți

- sarcina și alăptarea.

- infecția activă VHB necontrolată adecvat

**III. TRATAMENT**

Tratamentul cu daratumumab, **concentrat soluție perfuzabilă**, trebuie administrat de un profesionist în domeniul sănătății, într-un mediu unde posibilitatea resuscitării este disponibilă..

Daratumumabul se administrează sub formă de perfuzie intravenoasă după diluare cu clorură de sodiu 9 mg/ml (0,9%) soluție injectabilă. Soluția perfuzabilă se pregătește respectând tehnica aseptică, conform instrucțiunilor din RCP-ul produsului.

Daratumumab, **soluție injectabilă subcutanată** nu este destinat administrării intravenoase și trebuie administrat numai prin injecție subcutanată, folosind dozele specificate și trebuie administrat de un profesionist în domeniul sănătății, iar prima doză trebuie administrată într-un mediu unde posibilitatea resuscitării este disponibilă.

Este important să se verifice eticheta flacoanelor pentru a vă asigura că pacientului i se administrează forma farmaceutică (intravenoasă sau subcutanată) și doza adecvată, conform prescripției.

Pentru pacienții cărora în prezent li se administrează daratumumab intravenos, soluția injectabilă subcutanată poate fi utilizat ca tratament alternativ la forma farmaceutică daratumumab intravenos, începând cu următoarea doză planificată

Înainte de inițierea tratamentului cu Daratumumab se vor face testări pentru depistarea infecției cu VHB.

La pacienții care dezvoltă reactivarea VHB, tratamentul cu daratumumab trebuie oprit și trebuie solicitat consultul unui medic gastroenterolog/infecționist specializat în tratamentul infecției cu VHB.

Reluarea tratamentului cu daratumumab la pacienții în cazul cărora reactivarea VHB este controlată adecvat se face numai cu avizul medicului gastroenterolog/infecționist.

**Doza recomandată** este de:

- 16 mg/kg greutate corporală pentru concentrate soluție perfuzabilă
- 1800 mg pentru soluție injectabilă cu administrare subcutanată

**Schema de administrare:****1. Mielom multiplu recent diagnosticat**

**A. Daratumumab în asociere cu bortezomib, melfalan și prednison** (regim de tratament cu cicluri de câte 6 săptămâni) pentru pacienți care nu sunt eligibili pentru transplant autolog de celule stem:

Săptămâni	Schemă
Săptămânile 1 - 6	săptămânal (6 doze în total)
Săptămânile 7 - 54 <sup>a)</sup>	la interval de trei săptămâni (16 doze în total)
Din săptămâna 55 până la progresia bolii <sup>b)</sup>	la interval de patru săptămâni

<sup>a)</sup> Prima doză din schema de administrare la interval de trei săptămâni se administrează în săptămâna 7.

<sup>b)</sup> Prima doză din schema de administrare la interval de patru săptămâni se administrează în săptămâna 55.

Bortezomib se administrează de două ori pe săptămână în săptămânile 1, 2, 4 și 5 pentru primul ciclu de 6 săptămâni, după care se administrează o dată pe săptămână în săptămânile 1, 2, 4 și 5 în următoarele opt cicluri de 6 săptămâni

Melfalan 9 mg/m<sup>2</sup> și prednison 60 mg/m<sup>2</sup> se administrează pe cale orală în zilele 1 - 4 ale celor nouă cicluri de 6 săptămâni (Ciclurile 1 - 9).

**B. Daratumumab în asociere cu bortezomib, talidomidă și dexametazonă** (regimuri de tratament cu cicluri de 4 săptămâni) pentru tratamentul pacienților nou diagnosticați și care sunt eligibili pentru transplant autolog de celule stem (TACS)

Etape de tratament	Săptămâni	Schemă
Inducție	Săptămânile 1 - 8	săptămânal (8 doze în total)
	Săptămânile 9 - 16 <sup>a)</sup>	la interval de două săptămâni (4 doze în total)
Oprire pentru chimioterapie în doză mare și TACS		
Consolidare	Săptămânile 1 - 8 <sup>b)</sup>	la interval de două săptămâni

<sup>a)</sup> Prima doză din schema de administrare la interval de 2 săptămâni se administrează în săptămâna 9

<sup>b)</sup> Prima doză din schema de administrare la interval de 2 săptămâni se administrează în săptămâna 1, odată cu reluarea tratamentului în urma TACS

Bortezomib se administrează prin injecție subcutanată sau perfuzie intravenoasă în doză de 1,3 mg/m<sup>2</sup> de arie a suprafeței corporale, de două ori pe săptămână timp de două săptămâni (zilele 1, 4, 8 și 11) din ciclurile de tratament de inducție repetate cu durata de 28 de zile (4 săptămâni) (ciclurile 1 - 4) și două cicluri de consolidare (ciclurile 5 și 6) în urma TACS după ciclul 4.

Talidomida se administrează oral în doze de 100 mg pe zi în șase cicluri cu bortezumib.

Dexametazona (orală sau intravenoasă) se administrează în doze de 40 mg în zilele 1, 2, 8, 9, 15, 16, 22 și 23 din ciclurile 1 și 2 și în doze de 40 mg în zilele 1 - 2 și de 20 mg în următoarele zile de administrare (zilele 8, 9, 15, 16) din ciclurile 3 - 4. Dexametazona 20 mg se administrează în zilele 1, 2, 8, 9, 15, 16 din ciclurile 5 și 6

**C. Daratumumab în asociere cu lenalidomida și dexametazonă** (regim de tratament cu ciclu de 4 săptămâni) pentru pacienți care nu sunt eligibili pentru transplant autolog de celule stem

Săptămâni	Schemă
Săptămânile 1 - 8	săptămânal (8 doze în total)
Săptămânile 9 - 24 <sup>a)</sup>	la interval de două săptămâni (8 doze în total)
Din săptămâna 25 până la progresia bolii <sup>b)</sup>	la interval de patru săptămâni

<sup>a)</sup> Prima doză din schema de administrare la interval de două săptămâni se administrează în săptămâna 9

<sup>b)</sup> Prima doză din schema de administrare la interval de patru săptămâni se administrează în săptămâna 25

Lenalidomida 25 mg o dată pe zi pe cale orală în zilele 1 - 21 ale ciclului repetat de 28 de zile (4 săptămâni)

Dexametazonă 40 mg/săptămână sub formă de doză redusă pe cale orală sau injecție intravenoasă (sau o doză redusă 20 mg/săptămână la pacienții cu vârsta > 75 de ani sau cu indicele de masă corporală (IMC) <18,5)

## 2. Mielom multiplu recidivant/refractor

**A. Daratumumab în monoterapie sau în asociere cu lenalidomida** (regim de tratament cu ciclu de 4 săptămâni):

Săptămâni	Schemă
Săptămânile 1 - 8	săptămânal (8 doze în total)
Săptămânile 9 - 24 <sup>a)</sup>	la interval de două săptămâni (8 doze în total)
Din săptămâna 25 până la progresia bolii <sup>b)</sup>	la interval de patru săptămâni

<sup>a)</sup> Prima doză din schema de administrare la interval de două săptămâni se administrează în săptămâna 9.

<sup>b)</sup> Prima doză din schema de administrare la interval de patru săptămâni se administrează în săptămâna 25.

Lenalidomida 25 mg o dată pe zi pe cale orală în zilele 1 - 21 ale ciclului repetat de 28 de zile (4 săptămâni)

Dexametazonă 40 mg/săptămână sub formă de doză redusă pe cale orală sau injecție intravenoasă (sau o doză redusă 20 mg/săptămână la pacienții cu vârsta > 75 de ani sau cu indicele de masă corporală (IMC) < 18,5)

**B. Daratumumab în asociere cu bortezumib** (regim de tratament cu ciclu de 3 săptămâni):

Săptămâni	Schemă
Săptămânile 1 - 9	săptămânal (9 doze în total)
Săptămânile 10 - 24 <sup>a)</sup>	la interval de trei săptămâni (5 doze în total)
Din săptămâna 25 până la progresia bolii <sup>b)</sup>	la interval de patru săptămâni

<sup>a)</sup> Prima doză din schema de administrare la interval de trei săptămâni se administrează în săptămâna 10.

<sup>b)</sup> Prima doză din schema de administrare la interval de patru săptămâni se administrează în săptămâna 25.

Bortezumib se administrează prin injecție subcutanată sau perfuzie i.v., în doză de 1,3 mg/m<sup>2</sup> de suprafață corporală, de două ori pe săptămână, timp de două săptămâni (zilele 1, 4, 8 și 11) din ciclurile de tratament repetate cu durata de 21 de zile (3 săptămâni), timp de 8 cicluri de tratament în total.

Dexametazona se administrează pe cale orală în doză de 20 mg, în zilele 1, 2, 4, 5, 8, 9, 11 și 12 ale fiecăruia dintre cele 8 cicluri de bortezumib (80 mg pe săptămână în două din cele trei săptămâni ale ciclului de bortezumib) sau în doză redusă, de 20 mg/săptămână pentru pacienții cu vârsta > 75 de ani, cu IMC <18,5, cu diabet zaharat insuficient controlat sau cu intoleranță anterioară la administrarea de steroizi

## 3. Mod administrare

### Rate de perfuzare daratumumab soluție perfuzabilă

După diluare, perfuzia cu daratumumab trebuie administrată intravenos la rata de perfuzare inițială prezentată în tabelul de mai jos. Creșterea progresivă a ratei de perfuzare poate fi luată în considerare numai în absența oricăror reacții legate de perfuzie.

	Volum după diluare	Rata de perfuzare inițială (prima oră)	Creșteri ale ratei de perfuzare <sup>a)</sup>	Rata maximă de perfuzare
<b>PERFUZIA DIN SĂPTĂMÂNA 1</b>				
<b>Opțiunea 1</b> (perfuzie în doză unică = 16 mg/kg) săptămâna 1, ziua 1	1.000 ml	50 ml/oră	50 ml/oră la fiecare oră	200 ml/oră
<b>Opțiunea 2</b> (perfuzie în doză divizată)				
Săptămâna 1, ziua 1 (8 mg/kg)	500 ml	50 ml/oră	50 ml/oră la fiecare oră	200 ml/oră
Săptămâna 1, ziua 2 (8 mg/kg)	500 ml	50 ml/oră	50 ml/oră la fiecare oră	200 ml/oră
<b>PERFUZIA DIN SĂPTĂMÂNA 2</b> <b>(16 mg/kg)<sup>b)</sup></b>	500 ml	50 ml/oră	50 ml/oră la fiecare oră	200 ml/oră
<b>PERFUZII ULTERIOARE</b> <b>(începând cu săptămâna 3 - 16</b> <b>mg/kg)<sup>c)</sup></b>	500 ml	100 ml/oră	50 ml/oră la fiecare oră	200 ml/oră

- a) Creșterea incrementală a ratei de perfuzare poate fi luată în considerare numai în absența oricăror reacții legate de perfuzie (RLP).
- b) Se va utiliza un volum după diluare de 500 ml numai în lipsa oricăror RLP  $\geq$  Grad 1 în primele 3 ore de la prima perfuzie. Altfel, se va utiliza în continuare un volum după diluare de 1000 ml și se vor urma instrucțiunile pentru prima perfuzie.
- c) Se va utiliza o rată inițială modificată pentru perfuziile ulterioare (adică începând cu a treia perfuzie) numai în lipsa oricăror RLP  $\geq$  Grad 1 la o rată de perfuzare finală  $\geq$  100 ml/h a primelor două perfuzii. Altfel, se vor urma instrucțiunile pentru a doua perfuzie.

#### Administrare daratumumab soluție injectabilă subcutanată

- Injectați 15 ml daratumumab soluție injectabilă subcutanată în țesutul subcutanat al abdomenului, la o distanță de aprox. 7,5 cm la dreapta sau stânga ombilicului, timp de aproximativ 3 - 5 minute. Nu injectați daratumumab soluție injectabilă subcutanată în alte părți ale corpului, deoarece nu există date disponibile în acest scop.

- Locurile de administrare trebuie alternate de la o injecție la alta
- daratumumab soluție injectabilă subcutanată nu trebuie niciodată administrată în zone în care pielea este roșie, tumefiată, dureroasă, întărită sau în zone cu țesut cicatrizat
- Pe durata tratamentului cu daratumumab soluție injectabilă subcutanată, nu administrați altă medicație subcutanată în același loc în care a fost administrat DARZALEX.

#### 4. Premedicație și medicație adjuvantă:

##### a. Medicație administrată înaintea perfuziei sau injecției subcutanate.

Pentru a reduce riscul reacțiilor legate de perfuzie (RLP) se administrează tuturor pacienților cu 1 - 3 ore înainte de fiecare perfuzie sau injecție de daratumumab:

- **Corticosteroid** (cu acțiune prelungită sau intermediară)
  - **Monoterapie:**
    - o Metilprednisolon 100 mg sau doza echivalentă, administrat intravenos. După a doua perfuzie sau injecție, doza de corticosteroid poate fi redusă la metilprednisolon 60 mg administrat oral sau intravenos.
  - **Tratament asociat:**
    - o Dexametazonă 20 mg, administrată înainte de fiecare perfuzie sau injecție cu daratumumab.
    - o Dexametazona se administrează intravenos înainte de prima perfuzie cu daratumumab; administrarea orală poate fi avută în vedere înainte de perfuziile ulterioare.
    - o Când dexametazona este corticosteroidul specific tratamentului de fond doza de tratament cu dexametazonă va avea rol de premedicație în zilele în care se administrează perfuzia sau injecția cu daratumumab
    - o În zilele de administrare subcutanată cu daratumumab când pacienții iau dexametazonă (sau un produs echivalent) ca premedicație, nu trebuie administrați alți corticosteroizi specifici tratamentului de fond (de exemplu, prednison)
  - **Antipiretice** (paracetamol administrat oral între 650 și 1000 mg).
- **Antihistaminice** (difenhidramină între 25 și 50 mg sau echivalent, cu administrare orală sau intravenoasă).

##### b. Medicație administrată după perfuzie sau injecție subcutanată.

Medicația administrată după perfuzie sau injecție are rolul de a reduce riscul reacțiilor întârziate legate de perfuzie (RLP) și se administrează astfel:

- **Monoterapie:**

În prima și a doua zi după toate perfuziile sau injecțiile, trebuie să se administreze pacienților corticosteroizi pe cale orală (20 mg metilprednisolon sau doza echivalentă a unui corticosteroid cu acțiune intermediară sau prelungită, în conformitate cu standardele locale).
- **Tratament asociat:**

Se poate administra pe cale orală o doză mică de metilprednisolon (? 20 mg) sau echivalent, în prima zi după perfuzia sau injecția cu daratumumab

Totuși, dacă în prima zi după perfuzia sau injecția cu daratumumab se administrează un corticosteroid specific tratamentului de fond (de exemplu, dexametazona), există posibilitatea ca alte medicații administrate după perfuzie să nu mai fie necesare

Dacă pacientul nu suferă RLP majore după **primele trei injecții subcutanate**, administrarea corticosteroizilor post-injecție (excluzând corticosteroizii specifici tratamentului de fond) poate fi întreruptă

  - la pacienții cu antecedente de boală pulmonară obstructivă cronică, trebuie luată în considerare utilizarea unor medicații post-perfuzie, inclusiv bronhodilatatoare cu durată scurtă și lungă de acțiune, precum și corticosteroizi inhalatori.

După primele patru perfuzii sau injecții, în cazul în care pacientul nu prezintă RLP majore, aceste medicamente inhalatorii post-perfuzie se pot întrerupe, la latitudinea medicului.

##### c. Profilaxia reactivării virusului herpes zoster

Trebuie luată în considerare profilaxia anti-virală pentru prevenirea reactivării virusului herpes zoster.

#### 5. Modificarea dozelor.

Nu se recomandă niciun fel de reducere a dozelor de daratumumab.

Poate fi necesară în schimb temporizarea administrării dozei, pentru a permite restabilirea numărului de celule sanguine în caz de toxicitate hematologică.

#### 6. Omiterea unei (unor) doze.

Dacă se omite o doză planificată de daratumumab, doza trebuie administrată cât mai curând posibil, iar schema de administrare trebuie modificată în consecință, menținându-se intervalul de tratament.

### IV. ATENȚIONĂRI ȘI PRECAUȚII.

#### A. Reacțiile legate de perfuzie (RLP)

##### a) concentrat pentru soluție perfuzabilă

- raportate la aproximativ jumătate din toți pacienții tratați cu daratumumab; majoritatea RLP au apărut la prima perfuzie; unele sunt severe: bronhospasm, hipoxie, dispnee, hipertensiune arterială, edem laringian și edem pulmonar.
- pacienții trebuie monitorizați pe întreaga durată a perfuziei și în perioada postperfuzie.
- abordarea terapeutică a reacțiilor legate de perfuzie:
  - înaintea perfuziei cu daratumumab se va administra medicație pentru reducerea riscului de RLP.

- în cazul apariției RLP de orice grad, perfuzia cu daratumumab se va **întrerupe imediat** și se vor **trata simptomele**.

- managementul RLP poate necesita reducerea suplimentară a ratei de perfuzare sau întreruperea tratamentului cu daratumumab, după cum este prezentat mai jos:

o **Grad 1 - 2 (ușoare până la moderate)**: După ce simptomele reacției dispar, perfuzia trebuie reluată la maximum jumătate din rata la care a apărut RLP. În cazul în care pacientul nu prezintă alte simptome de RLP, creșterea ratei de perfuzare se poate relua treptat la intervalele adecvate din punct de vedere clinic, până la rata maximă de 200 ml/oră.

o **Gradul 3 (severe)**: După ce simptomele reacției dispar, se poate avea în vedere reluarea perfuziei la maximum jumătate din rata la care a avut loc reacția. Dacă pacientul nu prezintă simptome suplimentare, creșterea ratei de perfuzare se poate relua treptat la intervalele adecvate. Procedura de mai sus se va repeta în cazul reapariției simptomelor de Grad 3. Administrarea daratumumab se va întrerupe permanent la a treia apariție a unei reacții legate de perfuzie de Grad 3 sau mai mare.

o **Gradul 4 (cu potențial letal)**: Tratamentul cu daratumumab se va întrerupe definitiv.

#### b) soluție injectabilă subcutanată

• Majoritatea RLP s-au produs după prima injecție și au fost de gradul 1 - 2. RLP la injecții ulterioare sau constatate la mai puțin de 1% dintre pacienți

• Perioada mediană până la producerea RLP după administrarea injecției cu daratumumab a fost de 3,7 ore (interval cuprins între 0,15 și 83 ore).

• Semnele și simptomele de RLP pot include simptome respiratorii, precum congestie nazală, tuse, iritație faringiană, rinită alergică, respirație șuierată și pirexie, disconfort toracic, prurit, frisoane, vărsături, greață și hipotensiune arterială. Au apărut și unele reacții severe, inclusiv bronhospasm, hipoxie, dispnee, hipertensiune arterială și tahicardie

• Înaintea tratamentului, pacienților trebuie să li se administreze antihistaminice, antipiretice și corticosteroizi și să li se ofere monitorizare și consiliere privind RLP, în special în timpul și după prima și a doua injecție

• Dacă apare o reacție anafilactică sau cu potențial letal (Gradul 4), trebuie inițiată imediat procedura adecvată de resuscitare de urgență. Tratamentul cu daratumumab trebuie întrerupt imediat și definitiv

- Pentru a reduce riscul de RLP întârziate, tuturor pacienților trebuie să li se administreze corticosteroizi pe cale orală după injecția cu daratumumab

#### B. Neutropenia/Trombocitopenia:

Temporizarea administrării daratumumab poate fi necesară pentru a permite refacerea numărului de celule sanguine. Nu se recomandă niciun fel de reducere a dozelor de daratumumab. Monitorizare pentru identificarea oricărui semn de infecție.

#### C. Interferența cu testul antiglobulinic indirect (testul Coombs Indirect):

Legarea daratumumabului la CD38, prezent la niveluri scăzute în hematii, poate duce la un rezultat pozitiv al testului Coombs indirect ce poate persista timp de până la 6 luni după ultima perfuzie cu daratumumab.

Daratumumab legat la RBC poate masca detectarea anticorpilor la antigene minore în serul pacientului.

Nu sunt afectate determinarea grupei sanguine și a Rh-ului.

Pacienților trebuie să li se determine grupa sanguină, Rh-ul și fenotipul înaintea începerii tratamentului cu daratumumab.

În cazul unei transfuzii planificate trebuie înștiințat centrul de transfuzii de sânge despre această interferență cu teste indirecte antiglobulinice.

Dacă este necesară o transfuzie în regim de urgență, se pot administra RBC compatibile ABO/RhD, fără test pentru detectarea compatibilității încrucișate.

#### D. Interferența cu determinarea Răspunsului Complet:

Daratumumab este un anticorp monoclonal IgG1kappa care poate fi detectat atât prin testul de electroforeză a proteinelor serice, cât și prin testul de imunofixare folosit pentru monitorizarea clinică a proteinei-M endogenă. Această interferență poate impacta determinarea unui răspuns complet sau progresiei bolii la pacienții cu mielom cu proteină IgG kappa.

#### E. Femeile cu potențial fertil/Contracepția

Femeile cu potențial fertil trebuie să utilizeze metode contraceptive eficiente pe parcursul și timp de 3 luni după încetarea tratamentului cu daratumumab.

#### F. Sarcina.

Daratumumab nu trebuie utilizat în timpul sarcinii decât dacă beneficiile tratamentului pentru mamă sunt considerate mai importante decât riscurile potențiale pentru făt.

În cazul în care pacienta rămâne gravidă în timp ce urmează tratament cu acest medicament, aceasta trebuie informată despre riscul potențial pentru făt.

#### G. Alăptarea.

Nu se cunoaște efectul daratumumab asupra nou-născuților/sugarilor. Trebuie luată decizia fie de a întrerupe alăptarea fie de a întrerupe tratamentul cu daratumumab ținând cont de beneficiul alăptării pentru copil și de beneficiul tratamentului pentru mamă.

#### REAȚII ADVERSE

- **Infecții**: pneumonie; infecții ale căilor respiratorii superioare; gripă

- **Tulburări hematologice și limfactice**: neutropenie; trombocitopenie; anemie; limfopenie

- **Tulburări ale sistemului nervos**: neuropatie senzorială periferică; cefalee

- **Tulburări cardiace**: fibrilație atrială

- **Tulburări respiratorii, toracice și mediastinale**: tuse; dispnee

- **Tulburări gastro-intestinale**: diaree; greață; vărsături

- **Tulburări musculoscheletice și ale țesutului conjunctiv**: spasme musculare

- **Tulburări generale și la nivelul locului de administrare**: fatigabilitate; pirexie; edem periferic

- **Reacții legate de perfuzie**

#### V. CRITERII DE EVALUARE A EFICACITĂȚII TERAPEUTICE

Se utilizează criteriile elaborate de către Grupul Internațional de Lucru pentru Mielom (IMWG).

Subcategorie de răspuns	Criterii de răspuns
-------------------------	---------------------

CR molecular	CR plus ASO-PCR negative, sensibilitate $10^{-5}$
CR imunofenotipic	CR strict plus Absența PC cu aberații fenotipice (clonale) la nivelul MO, după analiza unui număr total minim de 1 milion de celule medulare prin citometrie de flux multiparametric (cu > 4 culori)
CR strict (sCR)	CR conform definiției de mai jos plus Raport normal al FLC și Absența PC clonale, evaluate prin imunohistochimie sau citometrie de flux cu 2 - 4 culori
CR	Rezultate negative la testul de imunofixare în ser și urină și Dispariția oricăror plasmocitoame de la nivelul țesuturilor moi și $\leq 5\%$ PC în MO
VGPR	Proteina M decelabilă prin imunofixare în ser și urină, dar nu prin electroforeză sau Reducere de cel puțin 90% a nivelurilor serice de proteină M plus Proteina M urinară < 100 mg/24 ore
PR	Reducere $\geq$ a proteinei M serice și reducerea proteinei M urinare din 24 ore cu $\geq 90\%$ sau până la < 200 mg în 24 ore. Dacă proteina M serică și urinară nu sunt decelabile este necesară o reducere $\geq 50\%$ a diferenței dintre nivelurile FLC implicate și cele neimplicate, în locul criteriilor care reflectă statusul proteinei M. Dacă proteina M serică și urinară nu sunt decelabile, iar testul lanțurilor ușoare libere este nedecelabil, o reducere $\geq 50\%$ a PC este necesară în locul proteinei M, dacă procentul inițial al PC din MO a fost $\geq 30\%$ . Pe lângă criteriile enumerate mai sus, este necesară o reducere $\geq 50\%$ a dimensiunilor plasmocitoamelor de la nivelul țesuturilor moi, dacă acestea au fost inițial prezente.

PC = plasmocite; MO = măduvă osoasă; CR = răspuns complet; VGPR = răspuns parțial foarte bun; PR = răspuns parțial; ASO-PCR = reacția în lanț a polimerazei, specifică anumitor alele; FLC = lanțuri ușoare libere.

## VI. PRESCRIPTORI:

Inițierea și continuarea tratamentului se face de către medicii din specialitatea hematologie sau după caz, specialiști în oncologie medicală cu avizul medicului hematolog.

### **Protocol terapeutic corespunzător poziției nr. 152, cod (L01XC26): DCI INOTUZUMAB OZOGAMICIN**

#### I. Indicații:

INOTUZUMAB OZOGAMICIN este indicat:

- ca monoterapie pentru tratamentul adulților cu leucemie acută limfoblastică recidivată sau refractară (LAL) cu precursori de celule B, pozitive pentru CD22.
- ca monoterapie pentru tratamentul pacienților adulți cu LAL cu precursori de celule B cu cromozom Philadelphia pozitiv (Ph+) recidivată sau refractară, la care tratamentul cu cel puțin un inhibitor de tirozin-kinază (ITK) să fi eșuat.

#### II. Criterii de includere în tratament:

- Pacienți adulți cu LAL recidivată sau refractară, cu precursori de celule B pozitive pentru CD22.
- Pacienți adulți cu LAL cu precursori de celule B cu cromozom Ph+, recidivată sau refractară, la care tratamentul cu cel puțin un ITK să fi eșuat.

#### III. Criterii de excludere din tratament:

- Hipersensibilitate la substanța activă sau la oricare dintre excipienți (Zaharoză, Polisorbit 80, Clorură de sodiu, Trometamină)
- Pacienți care au experimentat anterior sau în prezent boală hepatică veno-ocluzivă/sindrom obstructiv sinusoidal (BVO/SOS) confirmate, severe.
- Pacienți cu boală hepatică gravă, în curs (ciroză, hiperplazie regenerativă nodulară, hepatită activă).

#### IV. Tratament:

- INOTUZUMAB OZOGAMICIN trebuie administrat sub supravegherea unui medic cu experiență în utilizarea terapiei pentru cancer și într-un mediu în care sunt disponibile imediat echipamente complete de resuscitare.
- Se administrează pe cale intravenoasă. Perfuzia trebuie administrată pe durata unei ore. **NU** trebuie administrat sub formă de injecție intravenoasă rapidă sau bolus intravenos. Trebuie reconstituit și diluat înainte de administrare.
- INOTUZUMAB OZOGAMICIN trebuie administrat în cicluri de 3 până la 4 săptămâni.
- Pentru pacienții care urmează o procedură de transplant de celule stem hematopoietice (TCSH), durata recomandată a tratamentului este de 2 cicluri. Un al treilea ciclu poate fi luat în considerare pentru acei pacienți care nu obțin o remisiune completă (RC) sau remisiune completă cu recuperare hematologică incompletă (RCi) și negativarea bolii minime reziduale (BMR) după 2 cicluri.
- Pentru pacienții care nu urmează o procedură de TCSH se pot administra maximum 6 cicluri. Toți pacienții care nu obțin RC/RCi pe parcursul a 3 cicluri trebuie să întrerupă tratamentul.

#### DOZE:

Pentru primul ciclu, doza totală recomandată de INOTUZUMAB OZOGAMICIN pentru toți pacienții este de **1,8 mg/m<sup>2</sup> pe ciclu**, administrată ca 3 **doze divizate, în zilele 1 (0,8 mg/m<sup>2</sup>), 8 (0,5 mg/m<sup>2</sup>) și 15 (0,5 mg/m<sup>2</sup>)**.

**Ciclu 1 are o durată de 3 săptămâni**, dar poate fi extins până la o durată de 4 săptămâni, dacă pacientul obține RC sau RCi și/sau pentru a permite recuperarea după toxicitate.

Pentru ciclurile ulterioare, doza totală recomandată este de:

- **pentru pacienții care obțin o RC/RCi: 1,5 mg/m<sup>2</sup> pe ciclu**, administrată ca 3 **doze divizate, în zilele 1 (0,5 mg/m<sup>2</sup>), 8 (0,5 mg/m<sup>2</sup>) și 15 (0,5 mg/m<sup>2</sup>)** sau,
- **pentru pacienții care nu obțin RC/RCi: 1,8 mg/m<sup>2</sup> pe ciclu**, administrată ca 3 **doze divizate, în zilele 1 (0,8 mg/m<sup>2</sup>), 8 (0,5 mg/m<sup>2</sup>) și 15 (0,5 mg/m<sup>2</sup>)**
- Ciclurile ulterioare au o durată de 4 săptămâni.

	Ziua 1	Ziua 8	Ziua 15
<b>Schema de dozare pentru Ciclu 1</b>			
<b>Toți pacienții:</b>			
Doza (mg/m <sup>2</sup> )	0,8	0,5	0,5
Durata ciclului	21 de zile		
<b>Schema de dozare pentru ciclurile ulterioare, în funcție de răspunsul la tratament</b>			
<b>Pacienții care au obținut RC sau RCi:</b>			
Doza (mg/m <sup>2</sup> )	0,5	0,5	0,5
Durata ciclului	28 de zile		
<b>Pacienții care nu au obținut RC sau RCi:</b>			
Doza (mg/m <sup>2</sup> )	0,8	0,5	0,5
Durata ciclului	28 de zile		

**RC** este definită ca < 5% blaști în măduva osoasă și absența blaștilor leucemici din sângele periferic, recuperarea completă a numărului de celule din sângele periferic (trombocite  $\geq 100 \times 10^9/l$  și număr absolut de neutrofile (NAN)  $\geq 1 \times 10^9/l$ ) și rezoluția oricărei boli extramedulare.

**RCi** este definită ca < 5% blaști în măduva osoasă și absența blaștilor leucemici din sângele periferic, recuperarea parțială a numărului de celule din sângele periferic (trombocite  $< 100 \times 10^9/l$  și/sau NAN  $< 1 \times 10^9/l$ ) și rezoluția oricărei boli extramedulare.

- Recomandări premedicație:

• Pentru pacienți cu limfoblaști circulanți, înainte de prima doză se recomandă citoreducția cu o combinație de hidroxicaree, steroizi și/sau vincristină, până la un număr de blaști periferici  $\leq 10000/mm^3$ .

• Se recomandă premedicația cu un corticosteroid, antipiretic și antihistaminic înainte de doză

• Pentru pacienți cu încărcătură tumorală mare, înainte de administrare se recomandă premedicație pentru reducerea nivelului de acid uric și hidratarea. Pacienții trebuie ținuți sub observație în timpul și pentru cel puțin 1 oră după terminarea perfuziei, pentru simptome ale reacțiilor legate de perfuzare.

Modificările dozei de INOTUZUMAB OZOGAMICIN - conform tabelelor din Rezumatul Caracteristicilor Produsului (RCP)

#### V. Atenționări:

La pacienții cu LAL recidivată sau refractară cărora li s-a administrat INOTUZUMAB OZOGAMICIN au fost raportate hepatotoxicitate, inclusiv boală hepatică veno-ocluzivă/sindrom obstructiv sinusoidal BVO/SOS severă, care pune viața în pericol și care, uneori, a fost letală. Tratamentul trebuie întrerupt permanent dacă apare BVO/SOS.

Pacienții trebuie monitorizați cu atenție în timpul și pentru cel puțin 1 oră după terminarea perfuziei, pentru potențialul debut al reacțiilor legate de perfuzie, inclusiv simptome cum sunt hipotensiune arterială, bufeuri sau probleme respiratorii.

Dacă are loc o reacție legată de perfuzie, perfuzia trebuie întreruptă și trebuie instituit tratamentul medical corespunzător. În funcție de severitatea reacției legate de perfuzie, trebuie luată în considerare întreruperea perfuziei sau administrarea de steroizi și antihistaminice.

#### VI. Prescriptori:

Inițierea și continuarea tratamentului se face de către medicii din specialitatea hematologie.

### Protocol terapeutic corespunzător poziției nr. 153 cod (L01XC28): DCI DURVALUMABUM

#### 1. Definiția afecțiunii: cancerul bronhopulmonar altul decât cel cu celule mici

##### I. Indicație terapeutică (face obiectul unui contract cost volum):

DURVALUMAB în monoterapie este indicat în tratamentul cancerului bronhopulmonar altul decât cel cu celule mici (NSCLC) **local avansat (stadiul 3), inoperabil**, pentru pacienți adulți ale căror tumori exprimă **PD-L1 la  $\geq 1\%$**  dintre celulele tumorale și a căror **boală nu a progresat după radio-chimioterapie** cu compuși pe bază de platina

Această indicație se codifica la prescriere prin codul 111 (conform clasificării internaționale a maladiilor revizia a 10-a, varianta 999 coduri de boala) și face obiectul unui contract cost-volum.

##### II. Criterii de includere:

- vârstă peste 18 ani
- status de performanță ECOG 0-2
- pacienți diagnosticați cu cancer bronhopulmonar altul decât cel cu celule mici (NSCLC) local avansat (stadiul 3), inoperabil, confirmat histopatologic, cu expresie PD-L1 la  $\geq 1\%$  (confirmată printr-un test validat), a căror boală nu a progresat după radio-chimioterapie cu compuși pe bază de platină

##### III. Criterii de excludere:

- sarcina/alăptare
- hipersensibilitate la substanța(e) active(e) sau la oricare dintre excipienți
- insuficiența renală severă
- pacienți cu afecțiuni autoimune active\*)
- istoric de imunodeficiență\*)
- istoric de reacții adverse severe mediate imun\*)
- afecțiuni medicale care necesită imunosupresie, cu excepția dozei fiziologice de corticoterapie sistemică (maxim echivalent a 10 mg prednison zilnic)\*)
- tuberculoză activă, hepatită B sau C, infecție HIV, pacienți care au fost vaccinați cu vaccinuri vii atenuate în ultimele 30 de zile înainte sau după inițierea tratamentului cu durvalumab.\*)

\*) **Nota:** pentru criteriile 4 - 8, durvalumab poate fi utilizat numai dacă, după evaluarea atentă a raportului beneficiu/risc, pentru fiecare caz în parte, medicul curant va considera că beneficiile depășesc riscurile.

#### IV. Tratament

**Evaluare pre-terapeutică** (înainte de efectuarea chimioterapiei și radioterapiei)

- Confirmarea histopatologică a diagnosticului

- Evaluare clinică și imagistică pentru stadializare (stadiul 3 inoperabil) anterior chimio-radioterapiei (planul de investigații va fi decis de către medicul curant)

- Evaluare biologică - adaptat la fiecare pacient în parte, în funcție de decizia medicului curant

#### Evaluare înainte de terapia de consolidare/întreținere cu durvalumab

În vederea inițierii tratamentului cu durvalumab, după radioterapie se va efectua o evaluare a extensiei reale a afecțiunii la acel moment, conform practicii curente, pentru confirmarea statusului bolii, care trebuie să fie fără semne/suspiciune de progresie (remisiune completă, remisiune parțială, boală stabilizată).

- În cazul evaluărilor imagistice se va lua în considerare posibilitatea apariției **unui proces inflamator post-radioterapie** la nivelul parenchimului pulmonar (pneumonita radică).

- În aceste cazuri, evaluările imagistice trebuie interpretate cu atenție, având în vedere posibilitatea apariției unei **false progresii de boala**. În astfel de cazuri, se poate repeta evaluarea imagistică, după începerea tratamentului cu durvalumab.

#### Doza

Doza recomandată de durvalumab este **10 mg/kg**, administrată sub formă de **perfuzie intravenoasă timp de 60 de minute** o dată la interval de **2 săptămâni sau 1.500 mg la interval de 4 săptămâni**. Pacienții cu o **greutate corporală de cel mult 30 kg trebuie să primească o doză calculată în funcție de greutate, echivalentă cu IMFINZI 10 mg/kg la fiecare 2 săptămâni sau 20 mg/kg la fiecare 4 săptămâni ca monoterapie, până la creșterea greutății peste 30 kg.**

**Durata tratamentului:** până la **progresia bolii** sau **toxicitate** inacceptabilă, sau **maximum 12 luni**.

#### Modificarea dozei

- Nu se recomandă creșterea sau reducerea dozei. Întreruperea sau oprirea administrării poate fi necesară în funcție de siguranța individuală și tolerabilitate (efecte secundare importante, severe).

- În funcție de gradul de severitate al reacției adverse și de tipul acesteia (mediată sau non-mediata imun), administrarea durvalumab trebuie amânată și trebuie administrată corticoterapia.

- După întrerupere, administrarea durvalumab poate fi reluată în 12 săptămâni dacă reacțiile adverse s-au ameliorat până la un grad  $\leq 1$  și doza de corticosteroid a fost redusă la  $\leq 10$  mg prednison sau echivalent pe zi.

- Durvalumab trebuie întrerupt definitiv în cazul reacțiilor adverse mediate imun recurente de grad 3 sau 4.

#### Grupe speciale de pacienți

##### Insuficiență renală

Nu se recomandă ajustarea dozei de durvalumab la pacienții cu insuficiență renală ușoară sau moderată. Nu se cunoaște efectul insuficienței renale severe (CrCl 15 - 29 ml/minut) asupra farmacocineticii durvalumab.

##### Insuficiență hepatică

Datele despre pacienții cu insuficiență hepatică moderată și severă sunt limitate. Datorită implicării minore a proceselor hepatice în clearance-ul durvalumab, nu se recomandă ajustarea dozei de durvalumab la pacienții cu insuficiență hepatică, deoarece nu este de așteptat nicio diferență de expunere

#### V. Monitorizare

Răspunsul terapeutic va fi evaluat conform practicii clinice, în funcție de planul efectuat de către medicul curant.

- Pentru a confirma etiologia reacțiile adverse mediate imun suspectate sau a exclude alte cauze, trebuie efectuată o evaluare adecvată, comprehensivă și se recomandă consult interdisciplinar.

- Evaluare biologică: în funcție de decizia medicului curant

#### VI. Efecte secundare. Managementul efectelor secundare mediate imun

Tratamentul cu durvalumab poate determina reacții adverse mediate imun, care necesită o evaluare adecvată pentru confirmarea etiologiei imune sau excluderea cauzelor alternative, stabilirea severității precum și a atitudinii terapeutice.

Reacție adversă	Severitate <sup>a)</sup>	Modificarea tratamentului cu Durvalumab	Tratament cu corticosteroizi, doar dacă nu se specifică altceva
Pneumonită mediata imun/boală pulmonară interstițială	Grad 2	Se amână administrarea	Inițiată tratament cu prednison 1 - 2 mg/kg/zi sau echivalent, urmat de reducere treptată a dozei
	Grad 3 sau 4	Se întrerupe definitiv administrarea	Prednison 1 - 4 mg/kg/zi sau echivalent, urmat de reducere treptată a dozei
Hepatită mediata imun	Grad 2 cu ALT sau AST >3 - 5 x LSN și/sau bilirubină totală >1,5 - 3 x LSN	Se amână administrarea	Inițiată tratament cu prednison 1 - 2 mg/kg/zi sau echivalent, urmat de reducere treptată a dozei
	Grad 3 cu AST sau ALT >5 - ≤ 8 x LSN sau bilirubină totală > 3 - ≤ 5 x LSN		
	Grad 3 cu AST sau ALT >8 x LSN sau bilirubină totală >5 x LSN	Se întrerupe definitiv administrarea	
	ALT sau AST > 3 x LSN și bilirubină totală > 2 x LSN fără altă cauză		
Colită sau diaree mediata imun	Grad 2	Se amână administrarea	Inițiată tratament cu prednison 1 - 2 mg/kg/zi sau echivalent, urmat de reducere treptată a dozei
	Grad 3 sau 4	Se întrerupe definitiv administrarea	
Hipertiroidism mediat imun, tiroidită	Grad 2 - 4	Se amână administrarea până la obținerea	Tratament simptomatic, vezi pct. 4.8

		stabilizării clinice	
Hipotiroidism mediat imun	Grad 2 - 4	Fără modificări	Inițiați terapia de substituție cu hormoni tiroidieni așa cum este indicat clinic
Insuficiență corticosuprarenaliană sau hipofizită/hipopituitarism mediat imun	Grad 2 - 4	Se amână administrarea până la obținerea stabilizării clinice	Inițiați tratament cu prednison 1 - 2 mg/kg/zi sau echivalent, urmat de reducere treptată a dozei și terapie de substituție hormonală așa cum este indicat clinic
Diabet zaharat de tip 1 mediat imun	Grad 2 - 4	Fără modificări	Inițiați tratamentul cu insulină așa cum este indicat clinic
Nefrită mediată imun	Grad 2 cu creatinină serică > 1,5 - 3 x LSN sau valoarea inițială	Se amână administrarea	Inițiați tratament cu prednison 1 - 2 mg/kg/zi sau echivalent, urmat de reducere treptată a dozei
	Grad 3 cu creatinină serică > 3 x valoarea inițială sau > 3 - 6 x LSN; Grad 4 cu creatinină serică > 6 x LSN	Se întrerupe definitiv administrarea	
Dermatită sau eritem cutanat tranzitoriu mediat imun (inclusiv pemfigoid)	Grad 2, pentru > 1 săptămână	Se amână administrarea	Inițiați tratament cu prednison 1 - 2 mg/kg/zi sau echivalent, urmat de reducere treptată a dozei
	Grad 3	Se amână administrarea	
	Grad 4	Se întrerupe definitiv administrarea	
Miocardită mediată imun	Grad 2	Se amână administrarea <sup>b)</sup>	Inițiați tratament cu prednison 2 - 4 mg/kg/zi sau echivalent, urmat de orice reducere treptată a dozei
	Grad 3 sau 4, sau grad cu biopsie pozitivă	Se întrerupe definitiv administrarea	
Miozită/polimiozită mediată imun	Grad 2 sau 3	Se amână administrarea <sup>c)</sup>	Inițiați tratament cu prednison 1 - 4 mg/kg/zi sau echivalent, urmat de reducere treptată a dozei
	Grad 4	Se întrerupe definitiv administrarea	
Reacții asociate administrării în perfuzie	Grad 1 sau 2	Întrerupere sau reducerea ratei perfuziei	Se poate lua în considerare pre-medicație ca profilaxie a reacțiilor ulterioare asociate administrării în perfuzie
	Grad 3 sau 4	Se întrerupe definitiv administrarea	
Infecții	Grad 3 sau 4	Se amână administrarea până la stabilizare clinică.	
Alte reacții adverse mediate imun	Grad 3	Se amână administrarea <sup>d)</sup>	Considerați o doză inițială de prednison 1 mg/kg/zi până la 4 mg/kg/zi, urmată de reducere treptată a dozei
	Grad 4	Se întrerupe definitiv administrarea	

<sup>a)</sup> Terminologia criteriilor pentru reacții adverse (CTCAE) versiunea 4.03. ALT: alanin aminotransferaza; AST: aspartat aminotransferaza; LSN: limita superioară normală.

<sup>b)</sup> Dacă nu apare o îmbunătățire în decurs de 3 până la 5 zile, în ciuda administrării corticosteroizilor, începeți prompt terapie imunosupresoare suplimentară. La rezoluție (gradul 0), reducerea treptată a dozei de corticosteroid trebuie inițiată și continuată cel puțin o lună, după care Durvalumab poate fi reluat pe baza unei evaluări clinice.

<sup>c)</sup> Oprți definitiv administrarea Durvalumab dacă reacția adversă nu se ameliorează la ≤ gradul 1 în decurs de 30 de zile sau dacă există semne de insuficiență respiratorie.

<sup>d)</sup> Pentru miastenia gravis, dacă există semne de slăbiciune musculară sau insuficiență respiratorie, administrarea Durvalumab trebuie întreruptă definitiv.

#### VII. Criterii de întrerupere a tratamentului:

- progresia obiectivă a bolii (examene imagistice și clinice) în absența beneficiului clinic
- toxicitate inacceptabilă,
- după un tratament de maximum 12 luni
- Cazurile cu progresie imagistică, fără deteriorare simptomatică, trebuie evaluate cu atenție, având în vedere posibilitatea de apariție a **falsei progresii de boala**, prin instalarea unui răspuns imunitar anti-tumoral puternic. În astfel de cazuri, nu se recomandă întreruperea tratamentului. Se recomandă continuarea tratamentului pentru pacienții stabili clinic cu dovezi inițiale de progresie a bolii până când progresia bolii este confirmată.
- Decizia medicului sau a pacientului

#### VIII. Prescriptori

Medicii din specialitatea oncologie medicală.

### 2. Definiția afecțiunii - Cancer bronhopulmonar cu celule mici

#### I. Indicația terapeutică (face obiectul unui contract cost volum):

Durvalumabum administrat în asociere cu etopozid și sare de platina (carboplatin sau cisplatin) este indicat în tratamentul de primă linie pentru pacienții adulți cu cancer bronhopulmonar cu celule mici în stadiul avansat (extensiv) - ES-SCLC: "extensive-stage small cell lung cancer".

Această indicație se codifică la prescriere prin **codul 114** (conform clasificării internaționale a maladiilor revizia a 10-a, varianta 999 coduri de boală).



**II. Criterii de includere:**

1. vârstă peste 18 ani
2. Indice al statusului de performanță ECOG 0-2
3. pacienți adulți, diagnosticați cu cancer bronhopulmonar cu celule mici în stadiul extensiv (ES-SCLC), netratați anterior (necesită confirmare histologică a bolii și imagistică a stadiului avansat); pot fi incluși în tratament pacienți care au fost diagnosticați cu metastaze cerebrale asimptomatice sau care au fost tratate.
4. Pot beneficia de acest protocol pacienții tratați pentru stadiu incipient (limitat) de boala și care au încheiat tratamentul adjuvant cu cel puțin 6 luni anterior diagnosticului recurenței bolii.

**Nota:** pot beneficia de durvalumab pacienții cu această indicație, care au primit anterior durvalumab, din surse de finanțare diferite de Programul Național de Oncologie și nu au existat motive medicale întemeiate (lipsa beneficiului clinic sau progresia bolii reconfirmată imagistic) de întrerupere a acestui tratament.

**III. Criterii de excludere:**

1. Sarcina/alăptare
2. Hipersensibilitate la substanța(e) active(e) sau la oricare dintre excipienți

**Contraindicații relative\*):**

1. pacienții cu istoric de radioterapie a toracelui
2. pacienți cu afecțiuni autoimune sau inflamatorii active sau documentate anterior, inclusiv sindrom paraneoplazic (SNP)
3. pacienții cu istoric de imunodeficiențe primare active
4. istoric de reacții adverse severe mediate imun
5. tratament imunosupresor într-un interval de 14 zile înaintea primei doze de tratament, cu excepția corticoterapiei în doza echivalentă 10 mg prednisone zilnic
6. tuberculoză activă sau hepatită B, C sau infecție HIV sau pacienți care au fost vaccinați cu vaccinuri vii atenuate în ultimele 30 de zile, înainte sau după inițierea tratamentului cu durvalumab

\*) Nota: pentru situațiile 1 - 6, în absența datelor, durvalumab trebuie utilizat cu precauție la aceste grupe de pacienți, după evaluarea atentă a raportului potențial beneficiu/risc în fiecare caz în parte.

**IV. Tratament****Evaluare pre-terapeutică**

- Confirmarea histopatologică a diagnosticului
- Evaluare clinică și imagistică pentru stadializare (cancer bronhopulmonar cu celule mici în stadiu extins - ES-SCLC)
- Evaluare biologică: în funcție de decizia medicului curant

**Doza și mod de administrare**

**Doza recomandată de durvalumab este 1500 mg** în combinație cu chimioterapia, la fiecare 3 săptămâni pentru 4 cicluri, după care durvalumab 1500 mg la intervale de 4 săptămâni, în monoterapie.

Pacienții cu greutate corporală  $\leq 30$  kg trebuie să primească o doză în funcție de greutate, echivalentă cu durvalumab 20 mg/kg în combinație cu chimioterapia, pentru 4 cicluri, urmat de durvalumab 20 mg/kg la intervale de 4 săptămâni, în monoterapie, până când greutatea corporală crește  $> 30$  kg.

Durvalumab se administrează în perfuzie intravenoasă cu durata de 1 oră.

**Durata tratamentului:** până la progresia bolii sau toxicitate inacceptabilă

Tratamentul poate fi continuat la decizia medicului curant, dacă progresia imagistică nu este însoțită de deteriorare clinică și/sau pacientul continuă să aibă beneficiu clinic.

**Modificarea dozei**

- Nu se recomandă creșterea sau reducerea dozei. Întreruperea sau oprirea administrării poate fi necesară în funcție de siguranța individuală și tolerabilitate.

- În funcție de gradul de severitate al reacției adverse și de tipul acesteia (mediată/nemediată imun), administrarea durvalumab trebuie amânată și trebuie administrați corticosteroizi/alt tratament în funcție de tipul efectului secundar.

- După întrerupere, administrarea durvalumab poate fi reluată în 12 săptămâni dacă reacțiile adverse s-au ameliorat până la un grad  $\leq 1$  și doza de corticosteroid a fost redusă la  $\leq 10$  mg prednison sau echivalent pe zi.

- Durvalumab trebuie întrerupt definitiv în cazul reacțiilor adverse mediate imun recurente de grad 3 sau 4 sau în cazul reacțiilor adverse ne-mediate imun de grad 4 (cu excepția anomaliilor de laborator de gradul 4, care vor fi evaluate independent, în baza unui raport risc-beneficiu).

**Grupe speciale de pacienți****Insuficiență renală**

Nu se recomandă ajustarea dozei de durvalumab la pacienții cu insuficiență renală ușoară sau moderată. Nu se cunoaște efectul insuficienței renale severe (CrCl 15 - 29 ml/minut) asupra farmacocineticii durvalumab.

**Insuficiență hepatică**

Datele despre pacienții cu insuficiență hepatică moderată și severă sunt limitate. Datorită implicării minore a proceselor hepatice în clearance-ul durvalumab, nu se recomandă ajustarea dozei de durvalumab la pacienții cu insuficiență hepatică, deoarece nu este de așteptat nicio diferență de expunere

**V. Monitorizare**

Răspunsul terapeutic va fi evaluat conform practicii clinice.

- Pentru a confirma etiologia reacțiile adverse mediate imun suspectate sau pentru a exclude alte cauze, trebuie efectuată o evaluare adecvată și se recomandă consult interdisciplinar.

- Evaluare biologică: în funcție de decizia medicului curant

**VI. Criterii de întrerupere a tratamentului:**

- Progresia obiectivă a bolii (examene imagistice și clinice) în absența beneficiului clinic; tratamentul poate fi continuat la decizia medicului curant și cu acceptul pacientului, dacă progresia imagistică nu este însoțită de deteriorare clinică și/sau pacientul continuă să aibă beneficiu clinic

- Toxicitate inacceptabilă

- Tratamentul cu durvalumab trebuie oprit definitiv în cazul reacțiilor adverse mediate imun recurente de grad 3 sau 4 sau al reacțiilor adverse ne-mediate imun, de gradul 4 (cu excepția anomaliilor de laborator de

gradul 4, care vor fi evaluate independent, în baza unui raport risc-beneficiu).

- Decizia medicului sau a pacientului

## VII. Prescriptori

Medicii din specialitatea oncologie medicală.

### **Protocol terapeutic corespunzător poziției nr. 154, cod (L01XC31): DCI AVELUMABUM**

#### I. Indicații

Avelumab este indicat ca monoterapie pentru tratamentul pacienților adulți cu carcinom cu celule Merkel metastatic, recurent sau inoperabil.

#### II. Criterii de includere:

- Vârsta peste 18 ani
- Indice al statusului de performanță ECOG 0, 1 sau 2
- Diagnostic histologic de carcinom cu celula Merkel, aflat în stadiu evolutiv local avansat, metastatic, recurent sau inoperabil.
- Avelumab poate fi utilizat în indicația menționată mai sus, în oricare linie terapeutică (prima sau oricare linie ulterioară).

#### III. Criterii de excludere

- Hipersensibilitate la substanță activă sau la oricare dintre excipienți
- Insuficiență renală severă
- Insuficiență hepatică severă
- \*) Pacienții cu următoarele afecțiuni au fost excluși din studiile clinice:
  - metastază activă la nivelul sistemului nervos central (SNC);
  - boală autoimună activă sau în antecedente;
  - antecedente de alte patologii maligne în ultimii 5 ani;
  - transplant de organ;
  - afecțiuni care au necesitat supresie imunitară terapeutică
  - infecție activă cu HIV
  - hepatită activă cu virus B sau C.

\*) După o evaluare atentă a riscului potențial asociat cu aceste condiții, tratamentul cu Avelumab poate fi utilizat la acești pacienți, dacă medicul curant consideră că beneficiile depășesc riscurile potențiale (observație similară cu cea prevăzută în cazul protocoalelor altor 2 DCI-uri: nivolumab și pembrolizumab).

#### IV. Tratament

##### Doze

**Doza recomandată de Avelumab în monoterapie este de 800 mg administrată intravenos în decurs de 60 minute, la interval de 2 săptămâni.**

Administrarea Avelumab trebuie să continue conform schemei de tratament recomandate, până la progresia bolii sau apariția toxicității inacceptabile. Tratamentul poate fi continuat la pacienții cu progresie radiologică a bolii, care nu este asociată și cu deteriorare clinică semnificativă, definită prin:

- apariția unor simptome noi sau agravarea celor preexistente,
- alterarea statusului de performanță timp de mai mult de două săptămâni
- necesității terapiei de urgență, de susținere a funcțiilor vitale.

##### Premedicație

Pacienților trebuie să li se administreze premedicație cu un antihistaminic și cu paracetamol înaintea administrării primelor 4 perfuzii (doze) cu Avelumab. În cazul în care cea de-a patra perfuzie este finalizată fără nici o reacție asociată perfuziei, premedicația pentru dozele următoare trebuie administrată la latitudinea medicului curant.

##### Modificări ale tratamentului

Nu este recomandată creșterea sau reducerea dozei. Poate fi necesară amânarea sau întreruperea administrării dozelor, în funcție de siguranța și tolerabilitatea la nivel individual.

#### V. Monitorizarea tratamentului

- Examen imagistic - examen CT efectuat regulat pentru monitorizarea răspunsului la tratament (la interval de 8 - 12 săptămâni în primul an de tratament) și/sau alte investigații paraclinice în funcție de decizia medicului (RMN, scintigrafie osoasă, PET-CT).
- În cazul apariției efectelor secundare, mai ales a celor autoimune, trebuie efectuată o evaluare adecvată, inclusiv eventuale consulturi interdisciplinare.

- Evaluare biologică: în funcție de decizia medicului curant

#### VI. Efecte secundare. Management

Pacienții care urmează tratament cu Avelumab pot prezenta efecte secundare autoimune, asemănătoare cu cele care apar și la celelalte produse din categoria inhibitorilor PD1 sau PDL1:

- Reacții asociate perfuziei
- Pneumonită mediată imun
- Hepatită mediată imun
- Colită mediată imun
- Patologii endocrine mediate imun:
  - Tulburări tiroidiene (hipotiroidie/hipertiroidie)
  - Insuficiență suprarenaliană
  - Diabet zaharat de tip 1
- Nefrită și disfuncție renală mediate imun
- Alte reacții severe adverse mediate imun:
  - miocardită care a inclus cazuri letale,
  - miozită,
  - hipopituitarism,
  - uveită,
  - sindrom Guillain-Barré

Managementul acestor efecte secundare presupune:

- amânarea sau întreruperea administrării dozelor de Avelumab (dacă este necesar)
- consulturi interdisciplinare (endocrinologie, gastroenterologie, pneumologie, neurologie, nefrologie, etc.)
- corticoterapia - metilprednisolon 1 - 4 mg/kgc este tratamentul de elecție pentru aceste efectele secundare imune cu intensitate medie/mare (CTCAE grd 3 sau 4)
- alte măsuri terapeutice specifice fiecărui efect secundar în parte (antibiotice, substituție hormonală, etc.)

#### VII. Situații speciale - populații speciale de pacienți

##### Vârșnici

Nu este necesară ajustarea dozei la pacienții vârstnici (cu vârsta  $\geq 65$  ani).

##### Copii și adolescenți

Siguranța și eficacitatea Avelumab la pacienți cu vârsta sub 18 ani nu au fost stabilite.

##### Insuficiență renală

Nu este necesară ajustarea dozei la pacienții cu insuficiență renală ușoară sau moderată. Datele provenite de la pacienți cu insuficiență renală severă sunt insuficiente.

##### Insuficiență hepatică

Nu este necesară ajustarea dozei la pacienții cu insuficiență hepatică ușoară. Datele provenite de la pacienți cu insuficiență hepatică moderată sau severă sunt insuficiente pentru recomandări privind dozele.

#### VIII. Criterii de întrerupere a tratamentului:

• Progresia radiologică asociată cu deteriorare clinică. Medicul curant poate aprecia ca fiind oportun să continue tratamentul cu Avelumab în prezența progresiei radiologice la pacienți care nu prezintă deteriorare clinică definită astfel:

- apariția unor simptome noi sau agravarea celor preexistente,
- alterarea statusului de performanță timp de mai mult de două săptămâni
- necesității terapiei de urgență, de susținere a funcțiilor vitale.

• Toxicitate intolerabilă

• Decizia medicului sau a pacientului

#### IX. Prescriptori

Medici din specialitatea oncologie medicală.

### Protocol terapeutic corespunzător poziției nr. 155 cod (L01XC32): DCI ATEZOLIZUMAB

#### 1. Indicația terapeutică - Carcinomul urotelial

Atezolizumab în monoterapie este indicat pentru tratamentul carcinomului urotelial (CU) local avansat sau metastazat, la pacienți adulți:

- după tratament anterior cu chimioterapie cu săruri de platină, sau
- la cei care nu sunt considerați eligibili pentru tratamentul cu cisplatin și ale căror tumori prezintă un nivel înalt de expresie a PD-L  $\geq 5\%$ \*)

\*) Pacienții cu carcinom urotelial netratați anterior trebuie selectați pentru tratament pe baza expresiei tumorale PD-L1, confirmată printr-un test validat.

#### I. Criterii de includere:

- vârsta  $\geq 18$  ani
- diagnostic de carcinom urotelial al bazinului (rinichiului), ureterelor, vezicii sau a uretrei, confirmate histopatologic
- boală metastatică, local avansată (nerezecabilă) sau recidivată inoperabilă.
- status de performanță ECOG 0 - 2
- pacienți cu carcinom urotelial netratați anterior care nu sunt eligibili sau nu pot utiliza chimioterapie pe bază de cisplatin **sau** care prezintă recidiva bolii în timpul sau în primele 12 luni după tratament sistemic adjuvant sau neoadjuvant, cu un regim de chimioterapie pe bază de săruri de platină.

#### II. Criterii de excludere:

- Hipersensibilitate la substanța de baza sau excipienți
- Sarcina sau alăptare

#### Contraindicații relative:

\*) Insuficiența hepatică în orice grad de severitate, metastaze cerebrale active sau netratate la nivelul SNC; afecțiuni autoimune active sau în istoricul medical; pacienți cărora li s-a administrat un vaccin cu virus viu atenuat în ultimele 28 zile; pacienți cu boală pulmonară interstițială; antecedente de pneumonie care a necesitat tratament sistemic cu corticosteroizi; pacienți cărora li s-au administrat medicamente imunosupresoare sistemice recent, hepatita cronică de etiologie virală, infecție HIV etc.

\*) În absența datelor, atezolizumab trebuie utilizat cu precauție la aceste categorii de pacienți după evaluarea raportului beneficiu-risc individual, pentru fiecare pacient.

### III. Tratament

#### Doza și mod de administrare

Doza recomandată de Atezolizumab este de 1200 mg, administrată prin perfuzie intravenoasă la interval de trei săptămâni. Perfuzia **nu** trebuie administrată intravenos rapid sau în bolus intravenos.

Doza inițială de Atezolizumab trebuie administrată pe durata a 60 minute. Dacă prima perfuzie este bine tolerată, toate perfuziile ulterioare pot fi administrate pe durata a 30 minute.

Durata tratamentului - până la progresia bolii, sau până când toxicitatea devine imposibil de gestionat. Tratamentul după progresia bolii (evaluată imagistic), poate fi luat în considerare la recomandarea medicului curant, dacă pacientul nu prezintă o deteriorare simptomatică semnificativă.

Doze întârziate sau omise - dacă o doză de Atezolizumab planificată este omisă, aceasta trebuie administrată cât mai curând posibil; nu se așteaptă până la următoarea doză planificată. Planificarea administrării trebuie modificată pentru a menține un interval de 3 săptămâni între doze.

Modificările dozei pe durata tratamentului - nu se recomandă reduceri ale dozei de Atezolizumab.

În funcție de gradul de severitate al reacției adverse, administrarea atezolizumab trebuie amânată și trebuie

administrații corticosteroizi/alt tratament considerat necesar, în funcție de tipul efectului secundar.

Tratamentul poate fi reluat când evenimentul sau simptomele se ameliorează până la gradul 0 sau gradul 1, într-un interval de 12 săptămâni și corticoterapia a fost redusă până la  $\leq 10$  mg prednison sau echivalent pe zi.

**Recomandări pentru întreruperea tratamentului cu Atezolizumab (la latitudinea medicului curant care va aprecia raportul risc-beneficiu și cu acordul pacientului):**

- În cazul toxicităților de grad 4, cu excepția endocrinopatiilor care sunt controlate prin tratament de substituție hormonală
- În cazul recurenței oricărui eveniment cu grad de severitate  $\geq 3$
- În cazul în care toxicitatea asociată tratamentului nu se ameliorează până la grad 0 sau grad 1 în decurs de 12 săptămâni de la debutul reacției adverse.
- În cazul în care este necesară corticoterapie în doză de  $> 10$  mg prednison sau echivalent pe zi pentru tratamentul toxicității asociate după mai mult de 12 săptămâni de la debutul reacției adverse.

**Monitorizarea tratamentului:**

**Evaluare pre-terapeutică:**

- Confirmarea histologică a diagnosticului;
- Evaluare clinică și imagistică pentru certificarea stadiului avansat al bolii
- Evaluare biologică (biochimie, hematologie, etc.) și/sau funcțională - medicul curant va aprecia ce fel de investigații biologice/funcționale și/sau consulturi interdisciplinare sunt necesare.

**Monitorizarea răspunsului la tratament și a toxicității:**

- Evaluare imagistică - la intervale regulate pe durata tratamentului, pentru monitorizarea răspunsului la tratament (între 2 și maxim 6 luni, ideal la fiecare 2 - 3 luni)
- Evaluare biologică (biochimie, hematologie, etc.) - medicul curant va aprecia setul de investigații biologice necesare și periodicitatea acestora
- Alte evaluări funcționale sau consulturi interdisciplinare în funcție de necesități - medicul curant va aprecia ce investigații complementare sunt necesare

**IV. Criterii pentru întreruperea tratamentului:**

- Progresia obiectivă a bolii (examene imagistice și clinice) în absența beneficiului clinic. Cazurile cu progresie imagistică, fără deteriorare simptomatică, trebuie evaluate cu atenție, având în vedere posibilitatea de apariție a falsei progresii de boală, prin instalarea unui răspuns imunitar anti-tumoral puternic. În astfel de cazuri, nu se recomandă întreruperea tratamentului. Se recomandă repetarea evaluării imagistice, la 4 - 8 săptămâni de la cea care arată progresia bolii și numai dacă există o nouă creștere obiectivă a volumului tumoral sau deteriorare simptomatică se va avea în vedere întreruperea tratamentului.

- Tratamentul cu atezolizumab trebuie oprit definitiv în cazul reapariției oricărei reacții adverse severe mediată imun cât și în cazul unei reacții adverse mediată imun ce pune viața în pericol - **în funcție de decizia medicului curant, după informarea pacientului**

- Decizia medicului curant
- Dorința pacientului de a întrerupe tratamentul

**V. Efecte secundare. Managementul efectelor secundare mediate imun**

Majoritatea reacțiilor adverse mediate imun care au apărut pe parcursul tratamentului cu atezolizumab au fost reversibile și abordate terapeutic prin întreruperea tratamentului cu atezolizumab și inițierea corticoterapiei și/sau tratamentului de susținere. Au fost observate reacții adverse mediate imun care afectează mai mult de un aparat sau sistem. Reacțiile adverse mediate imun induse de atezolizumab pot apărea după administrarea ultimei doze de atezolizumab.

În cazul reacțiilor adverse suspectate a fi mediate imun, trebuie efectuată o evaluare completă pentru a confirma etiologia sau a exclude alte cauze. În funcție de gradul de severitate a reacției adverse, administrarea atezolizumab trebuie amânată și trebuie administrată corticoterapie. După ameliorare până la gradul ? 1, corticoterapia trebuie scăzută treptat pe parcursul unei perioade de cel puțin 1 lună. Pe baza datelor limitate provenite din studiile clinice efectuate la pacienți ale căror reacții adverse mediate imun nu au putut fi controlate prin corticoterapie sistemică, poate fi luată în considerare administrarea altor imunosupresoare sistemice.

Tratamentul cu atezolizumab trebuie întrerupt definitiv în cazul recurenței oricărei reacții adverse mediate imun de grad 3 și în cazul oricărei reacții adverse mediate imun de grad 4, cu excepția endocrinopatiilor care sunt controlate cu tratament de substituție hormonală.

**Pneumonită mediată-imun**

În studiile clinice, s-au observat cazuri de pneumonită, inclusiv cazuri letale, în asociere cu atezolizumab. Pacienții trebuie monitorizați pentru apariția semnelor și simptomelor de pneumonită și ar trebui excluse alte cauze decât pneumonita mediată-imun.

Tratamentul cu atezolizumab trebuie amânat în cazul pneumonitei de grad 2 și trebuie inițiat tratamentul cu 1 - 2 mg/kg și zi de prednison sau un echivalent. Dacă simptomele se ameliorează până la  $\leq$  gradul 1, corticoterapia trebuie scăzută treptat pe parcursul a  $\geq 1$  lună. Tratamentul cu atezolizumab poate fi reluat dacă evenimentul se ameliorează până la grad  $\leq 1$  într-un interval de 12 săptămâni și dacă doza de corticosteroizi a fost redusă la  $\leq 10$  mg prednison sau un echivalent pe zi.

Tratamentul cu atezolizumab trebuie întrerupt definitiv în cazul pneumonitei de grad 3 sau 4.

**Colită mediată-imun**

În studiile clinice s-au observat cazuri de diaree sau colită în asociere cu atezolizumab. Pacienții trebuie monitorizați pentru apariția semnelor și simptomelor de colită.

Tratamentul cu atezolizumab trebuie amânat în cazul diareei de grad 2 sau 3 (creștere de  $\geq 4$  scaune/zi peste numărul inițial) sau al colitei (simptomatică). Trebuie inițiat tratamentul cu prednison în doză de 1 - 2 mg/kg și zi sau echivalent în cazul diareei sau colitei de grad 2, dacă simptomele persistă  $> 5$  zile sau dacă reapar. Trebuie inițiată corticoterapia administrată intravenos (1 - 2 mg/kg și zi de metilprednisolon sau echivalent) în cazul diareei sau colitei de grad 3. Imediat ce simptomele se ameliorează, trebuie început tratamentul cu prednison în doză de 1 - 2 mg/kg și zi sau echivalent. Dacă simptomele se ameliorează la un grad  $\leq 1$ , corticoterapia trebuie scăzută treptat pe parcursul a  $\geq 1$  lună. Tratamentul cu atezolizumab poate fi reluat dacă evenimentul se ameliorează până la un grad  $\leq 1$  într-un interval de 12 săptămâni și corticoterapia a fost redusă până la  $\leq 10$  mg prednison sau echivalent pe zi. Tratamentul cu atezolizumab trebuie întrerupt definitiv în cazul diareei sau colitei de grad 4 (pune viața în pericol; este indicată intervenție de urgență).

**Hepatită mediată-imun**

În studiile clinice, s-au observat cazuri de hepatită, unele dintre acestea cu consecințe letale, în asociere cu atezolizumab. Pacienții trebuie monitorizați pentru apariția semnelor și simptomelor de hepatită. Aspartat aminotransferaza (AST), alanin aminotransferaza (ALT) și bilirubina trebuie monitorizate înainte de începerea tratamentului, periodic pe durata tratamentului cu atezolizumab și după cum este indicat pe baza evaluării clinice.

Tratamentul cu atezolizumab trebuie amânat dacă valorile crescute ale evenimentelor de grad 2 (valorile serice ale ALT sau AST > 3 până la 5 x LSVN sau ale bilirubinei > 1,5 până la 3 x LSVN) persistă mai mult de 5 până la 7 zile și trebuie inițiat tratamentul cu prednison în doză de 1 până la 2 mg/kg pe zi sau echivalent. În cazul în care evenimentul se ameliorează până la un grad ≤ 1, corticoterapia trebuie scăzută treptat pe parcursul a ≥ 1 lună.

Tratamentul cu atezolizumab poate fi reluat dacă evenimentul se ameliorează până la grad ≤ 1 într-un interval de 12 săptămâni și corticoterapia a fost redusă până la ≤ 10 mg prednison sau un echivalent pe zi. Tratamentul cu atezolizumab trebuie întrerupt definitiv în cazul evenimentelor de grad 3 sau grad 4 (valorile serice ale ALT sau AST > 5,0 x LSVN sau ale bilirubinei > 3 x LSVN).

#### **Endocrinopatii mediate-imun**

În studiile clinice s-au observat hipotiroidism, hipertiroidism, insuficiență suprarenală, hipofizită și diabet zaharat de tip 1, incluzând cetoacidoză diabetică, în asociere cu atezolizumab.

Pacienții trebuie monitorizați pentru apariția semnelor și simptomelor de endocrinopatii. Funcția tiroidiană trebuie monitorizată înainte de inițierea și periodic pe durata tratamentului cu atezolizumab. Trebuie luată în considerare conduita terapeutică adecvată în cazul pacienților cu valori anormale ale testelor funcției tiroidiene la momentul inițial.

Pacienții asimptomatici care au valori anormale ale testelor funcției tiroidiene pot fi tratați cu atezolizumab. În cazul hipotiroidismului simptomatic, trebuie amânată administrarea atezolizumab și trebuie inițiată terapia de substituție cu hormoni tiroidieni, după cum este necesar.

Hipotiroidismul izolat poate fi tratat cu terapie de substituție, fără corticoterapie. În cazul hipertiroidismului simptomatic, trebuie amânată administrarea atezolizumab și trebuie inițiat tratamentul cu un medicament anti-tiroidian, după cum este necesar. Tratamentul cu atezolizumab poate fi reluat atunci când simptomele sunt controlate și funcția tiroidiană se ameliorează.

În cazul insuficienței suprarenale simptomatice, trebuie amânată administrarea atezolizumab și trebuie inițiată corticoterapia administrată intravenos (1 - 2 mg/kg și zi de metilprednisolon sau echivalent). Imediat ce simptomele se ameliorează, trebuie instituit tratamentul cu prednison în doză de 1 - 2 mg/kg și zi sau echivalent. Dacă simptomele se ameliorează până la grad ≤ 1, corticoterapia trebuie scăzută treptat pe parcursul a ≥ 1 lună. Tratamentul poate fi reluat dacă evenimentul se ameliorează până la grad ≤ 1 într-un interval de 12 săptămâni și corticoterapia a fost redusă până la ≤ 10 mg prednison sau echivalent pe zi și pacientul este stabil sub terapie de substituție (dacă este necesară).

În cazul hipofizitei de grad 2 sau de grad 3, trebuie amânată administrarea atezolizumab și trebuie inițiată corticoterapia pe cale intravenoasă (1 - 2 mg/kg și zi de metilprednisolon sau echivalent), precum și tratamentul de substituție hormonală, după cum este necesar. Imediat ce simptomele se ameliorează, trebuie instituit tratamentul cu prednison în doză de 1 - 2 mg/kg și zi sau echivalent. Dacă simptomele se ameliorează până la grad ≤ 1, corticoterapia trebuie scăzută treptat pe parcursul a ≥ 1 lună. Tratamentul poate fi reluat dacă evenimentul se ameliorează până la grad ≤ 1 pe parcursul a 12 săptămâni și corticoterapia a fost redusă până la ≤ 10 mg prednison sau echivalent pe zi și pacientul este stabil sub terapie de substituție (dacă este necesară). Tratamentul cu atezolizumab trebuie întrerupt definitiv în cazul hipofizitei de grad 4.

Trebuie inițiat tratamentul cu insulină pentru diabetul zaharat de tip 1. În cazul hiperglicemiei de grad ≥ 3 (glicemie în condiții de repaus alimentar > 250 mg/dl sau 13,9 mmol/l), trebuie amânată administrarea atezolizumab. Tratamentul poate fi reluat după ce se obține controlul metabolic cu terapie de substituție cu insulină.

#### **Meningoencefalită mediata-imun**

În studiile clinice, s-au observat cazuri de meningoencefalită în asociere cu atezolizumab. Pacienții trebuie monitorizați pentru apariția semnelor și simptomelor de meningită sau encefalită.

Tratamentul cu atezolizumab trebuie întrerupt definitiv în cazul meningitei sau encefalitei de orice grad. Trebuie inițiată corticoterapia administrată intravenos (1 - 2 mg/kg și zi de metilprednisolon sau echivalent). Imediat ce simptomele se ameliorează, trebuie urmat tratamentul cu prednison în doză de 1 - 2 mg/kg și zi sau echivalent

#### **Reacții asociate perfuziei**

Reacțiile asociate perfuziei au fost observate cu atezolizumab.

Viteza de perfuzare trebuie redusă sau tratamentul trebuie întrerupt la pacienții cu reacții de grad 1 sau 2. Tratamentul cu atezolizumab trebuie întrerupt definitiv la pacienții cu reacții asociate perfuziei de grad 3 sau 4. Pacienții cu reacții asociate perfuziei de grad 1 sau 2 pot continua tratamentul cu atezolizumab sub monitorizare atentă; poate fi luată în considerare premedicația cu anti-piretic și antihistaminice.

**Alte reacții adverse mediate imun:** pancreatită, miocardită, nefrita, miozita, sindrom miastenic/miastenia gravis sau sindrom Guillain-Barré semnificative din punct de vedere clinic, incluzând cazuri severe și letale. În funcție de gradul de severitate al reacției adverse, administrarea atezolizumab trebuie amânată și administrați corticosteroizi. Tratamentul poate fi reluat când simptomele se ameliorează până la gradul 0 sau gradul 1, într-un interval de 12 săptămâni și corticoterapia a fost redusă până la ≤ 10 mg prednison sau echivalent pe zi și pacientul este stabil. Administrarea trebuie întreruptă definitiv în cazul recurenței oricărei reacții adverse de grad 3 mediate imun și în cazul oricărei reacții adverse de grad 4, mediate imun.

#### **VI. Prescripții**

Inițierea se face de către medicul din specialitatea oncologie medicală. Continuarea tratamentului se face de către medicul oncolog.

## **2. Definiția afecțiunii - Cancerul bronho-pulmonar altul decât cel cu celule mici (NSCLC, non-small cell lung cancer)**

### **A. Indicația terapeutică (face obiectul unui contract cost volum)**

Atezolizumab în monoterapie este indicat pentru tratamentul NSCLC local avansat sau metastazat, la pacienți adulți, după tratament anterior cu chimioterapie. Sunt eligibili pacienții cu NSCLC cu mutații ale EGFR cărora trebuie să li se fi administrat tratamente specifice, înaintea administrării atezolizumab.

**Această indicație se codifică la prescriere prin codul 111 (conform clasificării internaționale a maladiilor revizia a 10-a, varianta 999 coduri de boală.**

**I. Criterii de includere:**

- Pacienți cu vârsta mai mare de 18 ani
- Status de performanță ECOG 0-2
- Diagnostic de cancer bronho-pulmonar, altul decât cel cu celule mici, local avansat sau metastazat, confirmat histologic

- Progresia bolii, în timpul sau după tratament anterior cu regimurile standard de chimioterapie.  
- Progresia bolii, în timpul sau după tratament anterior la pacienții cu mutații activatoare ale EGFR, care au primit tratamente specifice pentru acest tip de mutații.

**II. Criterii de excludere:**

- Hipersensibilitate la atezolizumab sau la oricare dintre excipienți
- Sarcina sau alăptare

**Contraindicații relative:**

- Insuficiență hepatică moderată sau severă
- Boală autoimună în antecedente; pneumonită în antecedente; status de performanță ECOG > 2; metastaze cerebrale active; infecție cu HIV, hepatită B sau hepatită C; boală cardiovasculară semnificativă și pacienți cu funcție hematologică și a organelor țintă inadecvată; pacienții cărora li s-a administrat un vaccin cu virus viu atenuat în ultimele 28 zile; pacienți cărora li s-au administrat pe cale sistemică medicamente imunostimulatoare pe cale sistemică în ultimele 4 săptămâni sau medicamente imunosupresoare pe cale sistemică în ultimele 2 săptămâni.

În absența datelor, atezolizumab trebuie utilizat cu precauție la aceste categorii de pacienți după evaluarea raportului beneficiu-risc individual, pentru fiecare pacient, de către medicul curant.

**III. Tratament****Evaluare pre-terapeutică:**

- Confirmarea histologică a diagnosticului;
- Evaluare clinică și imagistică pentru certificarea stadiilor avansat/metastazat, înainte de inițierea imunoterapiei, evaluare care trebuie să dovedească/să susțină progresia bolii după tratament anterior cu chimioterapie standard, sau terapie specifică pentru mutațiile prezente EGFR - în funcție de decizia medicului curant;

- Evaluare biologică (biochimie, hematologie, etc.) - medicul curant va aprecia setul de investigații necesare

**Doza:**

Doza recomandată de atezolizumab este de **1200 mg**, administrată prin **perfuzie intravenoasă** la interval de **trei săptămâni**.

**Durata tratamentului:**

- până la pierderea beneficiului clinic
- până când toxicitatea devine imposibil de gestionat.

**Modificarea dozei:**

- Nu se recomandă reduceri ale dozei de atezolizumab.
- În funcție de gradul de severitate al reacției adverse, administrarea atezolizumab trebuie amânată și trebuie administrați corticosteroizi.
- Tratamentul poate fi reluat când evenimentul sau simptomele se ameliorează până la gradul 0 sau gradul 1, într-un interval de 12 săptămâni și corticoterapia a fost redusă până la  $\leq 10$  mg prednison sau echivalent pe zi.
- Administrarea trebuie întreruptă definitiv în cazul recurenței oricărei reacții adverse de grad 3, mediata imun și în cazul oricărei reacții adverse de grad 4 mediata imun (cu excepția endocrinopatiilor care sunt controlate prin tratament de substituție hormonală); medicul curant va aprecia raportul risc/beneficiu pentru continuarea tratamentului cu atezolizumab în ciuda reapariției unui efect secundar grad 3/apariția unui efect secundar grad 4, după remisiunea acestor evenimente la cel mult gradul 1 de toxicitate; eventuala continuare a tratamentului se va face la recomandarea medicului curant și cu aprobarea pacientului informat despre riscurile potențiale.

**Grupe speciale de pacienți:****Insuficiență renală**

Nu este necesară ajustarea dozei la pacienți cu insuficiență renală ușoară sau moderată. Datele provenite de la pacienți cu insuficiență renală severă sunt prea limitate pentru a permite formularea unor concluzii referitoare la această grupă de pacienți

**Insuficiență hepatică**

Nu este necesară ajustarea dozei la pacienți cu insuficiență hepatică ușoară. Atezolizumab nu a fost studiat la pacienți cu insuficiență hepatică moderată sau severă

**Copii și adolescenți**

Siguranța și eficacitatea atezolizumab la copii și adolescenți cu vârsta sub 18 ani nu au fost încă stabilite.

**Pacienți vârstnici**

Nu este necesară ajustarea dozelor de Atezolizumab la pacienții cu vârsta  $\geq 65$  ani.

**IV. Monitorizarea tratamentului**

- Evaluare imagistică - regulat pe durata tratamentului, pentru monitorizarea răspunsului la tratament, în funcție de decizia medicului curant și de posibilitățile locale
- Evaluare biologică (biochimie, hematologie, etc.) - medicul curant va aprecia setul de investigații biologice necesare și periodicitatea acestora
- Alte evaluări funcționale sau consulturi interdisciplinare în funcție de necesități - medicul curant va aprecia ce investigații complementare sunt necesare

**V. Efecte secundare****Managementul efectelor secundare mediate imun - a se vedea cap. V de la pct. 1****VI. Criterii de întrerupere a tratamentului**

- Progresia obiectivă a bolii în absența beneficiului clinic. Cazurile cu progresie imagistică, fără deteriorare simptomatică nu obligă la întreruperea tratamentului iar medicul poate decide continuarea tratamentului până la dispariția beneficiului clinic

- Tratamentul cu atezolizumab trebuie oprit definitiv în cazul reapariției oricărei reacții adverse severe

mediată imun cât și în cazul unei reacții adverse mediată imun ce pune viața în pericol. Medicul curant va aprecia raportul risc/beneficiu pentru continuarea tratamentului cu atezolizumab în ciuda reapariției unui efect secundar grad 3/apariția unui efect secundar grad 4, după remisiunea acestor evenimente la cel mult gradul 1 de toxicitate; eventuala continuare a tratamentului se va face la recomandarea medicului curant și cu aprobarea pacientului informat despre riscurile potențiale.

- Decizia medicului sau a pacientului.

#### VII. Prescriptori

Inițierea și continuarea tratamentului se face de către medicii specialiști oncologie medicală."

#### B. Indicație terapeutică (face obiectul unui contract cost volum):

Atezolizumab în asociere cu bevacizumab, paclitaxel și carboplatină este indicat pentru tratamentul de linia întâi al neoplasmului bronho-pulmonar, altul decât cel cu celule mici (NSCLC), fără celule scuamoase, metastazat, la pacienții adulți. La pacienții cu NSCLC ALK-pozitiv sau cu mutații EGFR, utilizarea atezolizumab în asociere cu bevacizumab, paclitaxel și carboplatină este indicată numai după eșecul terapierilor țintite corespunzătoare

**Această indicație se codifică la prescriere prin codul 111 (conform clasificării internaționale a bolilor revizia a 10-a, varianta 999 coduri de boală.**

#### I. Criterii de includere:

- Pacienți cu vârstă mai mare de 18 ani
- Indice al statusului de performanță ECOG 0-2
- Diagnostic de carcinom bronho-pulmonar, altul decât cel cu celule mici, **fără** celule scuamoase, metastazat, confirmat histologic și imagistic
- Progresia bolii, în timpul sau după tratament anterior, la pacienții cu mutații activatoare ale EGFR sau cu modificări ale genei ALK (boala "ALK pozitivă"), care au primit tratamente țintite corespunzătoare pentru acest tip de mutații.

#### II. Criterii de excludere:

- Hipersensibilitate la atezolizumab sau la oricare dintre excipienți
- Sarcină

#### Contraindicații relative\*):

\*) Insuficiență hepatică severă, metastaze cerebrale active sau netratate la nivelul SNC; afecțiuni autoimune active sau în istoricul medical; pacienți cărora li s-a administrat un vaccin cu virus viu atenuat în ultimele 28 zile; pacienți cărora li s-au administrat medicamente imunosupresoare sistemice recent, hepatita cronică de etiologie virală, etc

\*) În absența datelor, atezolizumab trebuie utilizat cu precauție la aceste categorii de pacienți după evaluarea raportului beneficiu-risc individual, pentru fiecare pacient.

#### III. Tratament:

##### Doza, secvențialitatea, fazele (etapele) tratamentului:

Pe parcursul **fazei de inducție**, doza recomandată de atezolizumab este de **1200 mg**, administrată prin perfuzie intravenoasă, **urmată de** administrarea de **bevacizumab, paclitaxel** și apoi de **carboplatină**. Ciclurile de tratament în faza de inducție se repeta la interval de **trei săptămâni** și se administrează **patru sau șase cicluri**.

Faza de inducție este urmată de **faza de întreținere** (fără chimioterapie), în care se administrează **atezolizumab în doză de 1200 mg** urmat de administrarea de **bevacizumab**, ambele prin perfuzie intravenoasă. Intervalul la care se administrează cele 2 produse este de **trei săptămâni**.

##### Evaluare pre-terapeutică:

- Confirmarea histologică a diagnosticului;
- Evaluare clinică și imagistică pentru certificarea stadiului avansat de boală - în funcție de decizia medicului curant;
- Evaluare biologică (biochimie, hematologie, etc.) și/sau funcțională - medicul curant va aprecia ce fel de investigații biologice/funcționale și/sau consulturi interdisciplinare sunt necesare.

##### Durata tratamentului:

Se recomandă ca pacienții să fie tratați cu atezolizumab până la progresia bolii sau până când toxicitatea devine imposibil de gestionat. Au fost observate răspunsuri atipice (de exemplu, o progresie radiologică inițială a bolii, urmată de reducerea dimensiunii tumorii), atunci când se continua tratamentul cu atezolizumab după progresia radiologică a bolii. Continuarea tratamentului după progresia radiologică a bolii poate fi luat în considerare la recomandarea medicului curant și este recomandat dacă nu exista progresie clinică (simptomatică).

##### Modificarea dozei:

**NU** se recomandă reduceri ale dozei de atezolizumab.

În funcție de gradul de severitate al reacției adverse, administrarea atezolizumab trebuie **amânată** și trebuie administrați corticosteroizi/alt tratament considerat necesar, în funcție de tipul efectului secundar.

Tratamentul poate fi reluat când evenimentul sau simptomele se ameliorează până la gradul 0 sau 1, într-un interval de maxim 12 săptămâni și corticoterapia a fost redusă până la  $\leq 10$  mg prednison sau echivalent pe zi.

##### Grupe speciale de pacienți:

Insuficiență renală - nu este necesară ajustarea dozei la pacienți cu insuficiență renală ușoară sau moderată. Datele provenite de la pacienți cu insuficiență renală severă sunt limitate pentru a permite formularea unor concluzii referitoare la această grupă de pacienți. Administrarea tratamentului în aceste cazuri va fi decisă (recomandată) de către medicul curant și acceptată (consimțită în scris) de către pacient.

Insuficiență hepatică: nu este necesară ajustarea dozei la pacienți cu insuficiență hepatică ușoară sau moderată. Atezolizumab nu a fost studiat la pacienți cu insuficiență hepatică severă.

Administrarea tratamentului în aceste cazuri va fi decisă (recomandată) de către medicul curant și acceptată (consimțită în scris) de către pacient

Copii și adolescenți: siguranța și eficacitatea atezolizumab la copiii și adolescenți cu vârsta sub 18 ani nu au fost încă stabilite.

Pacienți vârstnici: Nu este necesară ajustarea dozelor de Atezolizumab la pacienții cu vârsta  $\geq 65$  ani.

Statusul de performanță: Pacienții cu status de performanță ECOG  $> 2$  au fost excluși din studiile clinice

efectuate pentru indicația de NSCLC

#### IV. Monitorizarea tratamentului

- Evaluare imagistică - regulat pe durata tratamentului, pentru monitorizarea răspunsului la tratament
- Evaluare biologică (biochimie, hematologie, etc.) - medicul curant va aprecia setul de investigații biologice necesare și periodicitatea acestora
- Alte evaluări funcționale sau consulturi interdisciplinare în funcție de necesități - medicul curant va aprecia ce investigații complementare sunt necesare

#### V. Efecte secundare

**Managementul efectelor secundare mediate imun - a se vedea cap. V de la pct. 1**

#### VI. Criterii de întrerupere a tratamentului

- În cazul progresiei obiective a bolii (evaluată imagistic); tratamentul poate fi continuat la decizia medicului curant, dacă nu există o deteriorare simptomatică semnificativă.
- Tratamentul cu atezolizumab trebuie oprit definitiv în cazul reapariției oricărei reacții adverse severe mediate imun (gradul 3 toxicitate) sau în cazul unei reacții adverse mediate imun ce pune viața în pericol (gradul 4 toxicitate). Medicul curant va aprecia raportul risc/beneficiu pentru continuarea tratamentului cu atezolizumab în ciuda reapariției unui efect secundar grad 3/apariția unui efect secundar grad 4, după remisiunea acestor evenimente la cel mult gradul 1 de toxicitate; eventuala continuare a tratamentului se va face la recomandarea medicului curant și cu aprobarea pacientului informat despre riscurile potențiale.
- Decizia medicului sau a pacientului.

#### VII. Prescriptori

Inițierea se face de către medicii din specialitatea oncologie medicală. Continuarea tratamentului se face de către medicul oncolog.

### 3. Indicație terapeutică - Cancerul bronho-pulmonar cu celule mici (extensive-stage small cell lung cancer, ES-SCLC)

Atezolizumab, în asocieri cu săruri de platina (carboplatin sau cisplatin) și etoposide, este indicat pentru tratamentul de linia întâi al neoplasmului bronho-pulmonar cu celule mici în stadiu extins (extensive-stage small cell lung cancer, ES-SCLC), la pacienți adulți.

**Exclusiv în scopul identificării și raportării pacienților efectiv tratați pe această indicație, se codifică la prescriere prin codul 114 (conform clasificării internaționale a bolilor revizia a 10-a, varianta 999 coduri de boală.**

#### I. Criterii de includere:

- Pacienți cu vârsta mai mare de 18 ani
- Indice al statusului de performanță ECOG 0-2
- Diagnostic de carcinom bronho-pulmonar cu celule mici, confirmat histologic, stadiu extins, confirmat imagistic

#### II. Criterii de excludere:

- Hipersensibilitate la atezolizumab sau la oricare dintre excipienți
- Sarcina

#### Contraindicații relative\*):

\*) Insuficiența hepatică în orice grad de severitate, metastaze cerebrale active sau netratate la nivelul SNC; afecțiuni autoimune active sau în istoric medical; pacienți cărora li s-a administrat un vaccin cu virus viu atenuat în ultimele 28 zile; pacienți cărora li s-au administrat medicamente imunosupresoare sistemice recent, hepatită cronică de etiologie virală, etc.

\*) În absența datelor, atezolizumab trebuie utilizat cu precauție la aceste categorii de pacienți după evaluarea raportului beneficiu-risc individual, pentru fiecare pacient.

### III. Tratament:

#### Evaluare pre-terapeutică:

- Confirmarea histologică a diagnosticului;
- Evaluare clinică și imagistică pentru certificarea stadiului extins al bolii
- Evaluare biologică (biochimie, hematologie, etc.) și/sau funcțională - medicul curant va aprecia ce fel de investigații biologice/funcționale și/sau consulturi interdisciplinare sunt necesare.

#### Doza și mod de administrare:

Pe parcursul fazei de inducție, doza recomandată de atezolizumab este de 1200 mg, în perfuzie intravenoasă, urmat de carboplatin/cisplatin, apoi de etoposid administrat în perfuzie intravenoasă în ziua 1. Etoposid se va administra, de asemenea, în perfuzie intravenoasă, în zilele 2 și 3. Acest tratament se administrează la fiecare trei săptămâni timp de patru cicluri sau până la progresia bolii sau apariția toxicității inacceptabile, dacă aceste evenimente apar pe parcursul acestor prime 4 cicluri de tratament.

Faza de inducție este urmată de o fază de întreținere fără chimioterapie, în care se administrează doar atezolizumab, în aceeași doză de 1200 mg, sub formă de perfuzie intravenoasă, la intervale de trei săptămâni. Atezolizumab poate fi administrat până la pierderea beneficiului clinic, conform evaluării efectuate de către medicul curant.

**Durata tratamentului:** până la progresia bolii, sau până când toxicitatea devine imposibil de gestionat. Tratamentul după progresia bolii (evaluată imagistic), poate fi luat în considerare la recomandarea medicului curant, dacă pacientul nu prezintă o deteriorare simptomatică semnificativă.

#### Modificarea dozei:

**NU** se recomandă reduceri ale dozei de atezolizumab.

În funcție de gradul de severitate al reacției adverse, administrarea atezolizumab trebuie amânată și trebuie administrată corticosteroizi/alt tratament considerat necesar, în funcție de tipul efectului secundar.

Tratamentul poate fi reluat când evenimentul sau simptomele se ameliorează până la gradul 0 sau gradul 1, într-un interval de 12 săptămâni și corticoterapia a fost redusă până la  $\leq 10$  mg prednison sau echivalent pe zi.

#### Grupe speciale de pacienți:

Insuficiența renală: nu este necesară ajustarea dozei la pacienți cu insuficiență renală ușoară sau moderată. Datele provenite de la pacienți cu insuficiență renală severă sunt limitate pentru a permite formularea unor concluzii referitoare la această grupă de pacienți. Administrarea tratamentului în aceste cazuri va fi decisă



(recomandată) de către medicul curant și acceptată (consimțită în scris) de către pacient.

Insuficiența hepatică: nu este necesară ajustarea dozei la pacienții cu insuficiență hepatică ușoară sau moderată. Atezolizumab nu a fost studiat la pacienții cu insuficiență hepatică severă. Administrarea tratamentului în aceste cazuri va fi decisa (recomandată) de către medicul curant și acceptată (consimțită în scris) de către pacient.

Copii și adolescenții: siguranța și eficacitatea atezolizumab la copii și adolescenți cu vârsta sub 18 ani nu au fost încă stabilite.

Pacienți vârstnici: nu este necesară ajustarea dozelor de atezolizumab la pacienții cu vârsta  $\geq 65$  ani.

Statusul de performanță Eastern Cooperative Oncology Group (ECOG)  $> 2$ : pacienții cu status de performanță ECOG  $> 2$  au fost excluși din studiile clinice efectuate pentru indicația de ESSCLC.

#### IV. Monitorizarea tratamentului

- Evaluare imagistică - la intervale regulate pe durata tratamentului, pentru monitorizarea răspunsului la tratament (între 2 și maxim 6 luni, ideal la fiecare 2 - 3 luni)

- Evaluare biologică (biochimie, hematologie, etc.) - medicul curant va aprecia setul de investigații biologice necesare și periodicitatea acestora

- Alte evaluări funcționale sau consulturi interdisciplinare în funcție de necesități - medicul curant va aprecia ce investigații complementare sunt necesare

#### V. Efecte secundare

**Managementul efectelor secundare mediate imun - a se vedea cap. V de la pct. 1**

#### VI. Criterii de întrerupere a tratamentului

- În cazul progresiei obiective a bolii (evaluată imagistic); tratamentul poate fi continuat la decizia medicului curant, dacă nu există o deteriorare simptomatică semnificativă.

- Tratamentul cu atezolizumab trebuie oprit definitiv în cazul reapariției oricărei reacții adverse severe mediată imun sau în cazul unei reacții adverse mediate imun ce pune viața în pericol. Medicul curant va aprecia raportul risc/beneficiu pentru continuarea tratamentului cu atezolizumab în ciuda reapariției unui efect secundar grad 3/apariția unui efect secundar grad 4, după remisiunea acestor evenimente la cel mult gradul 1 de toxicitate; eventuala continuare a tratamentului se va face la recomandarea medicului curant și cu aprobarea pacientului informat despre riscurile potențiale.

- Decizia medicului sau a pacientului.

#### VII. Prescriptori

Inițierea se face de către medicii din specialitatea oncologie medicală. Continuarea tratamentului se face de către medicul oncolog.

#### 4. Indicație - Cancer mamar triplu negativ (face obiectul unui contract cost volum)

Atezolizumab în asociere cu nab-paclitaxel este indicat pentru tratamentul **cancerului mamar triplu negativ (TNBC) nerezecabil, local avansat sau metastazat**, la pacienți adulți, ale căror tumori prezintă o expresie a PD-L1  $\geq 1\%$  și care nu au primit tratament anterior cu chimioterapie pentru boala metastatică.

**Această indicație se codifică la prescriere prin codul 124 (conform clasificării internaționale a bolilor revizia a 10-a, varianta 999 coduri de boală).**

#### I. Criterii de includere:

- vârstă peste 18 ani;

- ECOG 0-1;

- Pacienți cu cancer mamar triplu negativ nerezecabil, local avansat sau metastatic, documentat histologic și imunohistochimic prin absența factorului de creștere epidermică umană 2 (HER2), a receptorului de estrogen (ER) și a receptorului de progesteron (PR);

- Pacienți cu statusul expresiei PD-L1  $\geq 1\%$ .

#### II. Criterii de excludere:

- Pacienți care au primit anterior chimioterapie pentru boala metastatică.

- Hipersensibilitate la atezolizumab sau la oricare dintre excipienți

- Sarcina

#### Contraindicații relative\*):

\*) Insuficiență hepatică severă, metastaze cerebrale active sau netratate la nivelul SNC; afecțiuni autoimune active sau în istoricul medical; pacienți cărora li s-a administrat un vaccin cu virus viu atenuat în ultimele 28 zile; pacienți cărora li s-au administrat medicamente imunosupresoare sistemice recent, hepatită cronică de etiologie virală, etc

\*) În absența datelor, atezolizumab trebuie utilizat cu precauție la aceste categorii de pacienți după evaluarea raportului beneficiu-risc individual, pentru fiecare pacient.

#### III. Tratament:

##### Evaluare pre-terapeutică

- Evaluare imagistică prin care se arată stadiul avansat de boală

- Bilanț biologic (va fi stabilit de către medicul curant)

- Consulturi de specialitate (cardiologic, etc - vor fi stabilite de către medicul curant)

##### Doza și mod de administrare:

**Doza recomandată de Atezolizumab este de 840 mg**, administrată prin perfuzie intravenoasă, **urmată** de administrarea a **nab-paclitaxel în doza de 100 mg/m<sup>2</sup>**. La fiecare **ciclu de 28 zile**, **Atezolizumab** trebuie administrat **în zilele 1 și 15**, iar **nab-paclitaxel** trebuie administrat **în zilele 1, 8 și 15**.

Dacă o doză de Atezolizumab planificată este omisă, aceasta trebuie administrată cât mai curând posibil. Planificarea administrării trebuie modificată (decalată) pentru a menține intervalul adecvat între doze.

**NU se recomandă reduceri ale dozei de Atezolizumab.**

##### Durata tratamentului

Tratamentul se va administra pacienților până la progresia bolii sau până la apariția unei toxicități care devine imposibil de gestionat. Tratamentul poate fi continuat după progresia imagistica a bolii, în cazul în care nu există și progresie clinică (simptomatică).

#### IV. Monitorizarea tratamentului:

- Evaluare imagistică periodică - medicul curant va stabili intervalele optime pentru fiecare pacient.

- Evaluare biologică (biochimie, hematologie, etc.) - medicul curant va aprecia setul de investigații biologice necesare și periodicitatea acestora.
- Alte evaluări funcționale sau consulturi interdisciplinare în funcție de necesități - medicul curant va aprecia ce investigații complementare sunt necesare.

#### V. Efecte secundare

##### Managementul efectelor secundare mediate imun - a se vedea cap. V de la pct. 1

#### VI. Întreruperea tratamentului

Tratamentul cu atezolizumab se oprește definitiv în următoarele situații:

- apariția progresiei imagistice a bolii dacă nu există beneficiu clinic sau dacă există și progresie clinică (simptomatică)
- apariția unei toxicități care devine imposibil de gestionat,
- apariția unei reacții adverse severe mediate imun (gradul 4, amenințătoare de viață) sau reparația unei reacții de gradul 3 (cu excepția anumitor endocrinopatii); medicul curant va aprecia raportul risc/beneficiu pentru continuarea tratamentului cu atezolizumab în ciuda reparației unui efect secundar grad 3/apariția unui efect secundar grad 4, după remisiunea acestor evenimente la cel mult gradul 1 de toxicitate; eventuala continuare a tratamentului se va face la recomandarea medicului curant și cu aprobarea pacientului informat despre riscurile potențiale.
- la decizia medicului/pacientului.

#### VII. Prescriptori:

Medici specialiști oncologie medicală (inițierea și continuarea tratamentului cu Atezolizumab).

### Protocol terapeutic corespunzător poziției nr. 156, cod (L01XE02): DCI GEFITINIBUM

#### Definiția afecțiunii - Tratamentul cancerului pulmonar non-microcelular

**I. Indicații:** - pentru tratamentul pacienților adulți cu neoplasm bronhopulmonar altul decât cel cu celule mici - NSCLC (non small cell lung cancer), avansat loco-regional sau metastatic, ale căror tumori exprimă mutații ale tirozininkinazei receptorului factorului de creștere epidermal uman EGFR\_TK

#### II. Criterii de includere:

- vârstă peste 18 ani;
- ECOG 0 - 3
- NSCLC local avansat/metastazat (stadiul IIIB sau IV);
- prezența mutațiilor activatoare ale EGFR - din țesut tumoral sau din ADN tumoral circulant (proba de sânge) la pacienți care:
  - nu au fost tratați anterior
  - au beneficiat de chimioterapie în linia 1 și au fost refractari sau au prezentat intoleranță la aceasta (această indicație nu este valabilă pentru pacienți fără mutație activatoare EGFR)
  - au beneficiat de chimioterapie până la obținerea rezultatului pozitiv pentru mutație activatoare a EGFR

#### III. Criterii de excludere/întrerupere:

- co-morbidități importante, care în opinia medicului curant, nu permit administrarea tratamentului, datorită unui risc crescut pentru efecte secundare importante:
  - diaree severă și persistentă, greață, anorexie sau vărsături asociate cu deshidratare, cazuri care duc la deshidratare apărute în special la pacienți cu factori de risc agravanți precum simptome sau boli sau alte condiții predispozante inclusiv vârstă înaintată sau administrarea concomitentă a unor medicații;
  - perforație gastro-intestinală (prezența factorilor de risc pentru acest sindrom, inclusiv medicație concomitentă precum steroizi sau AINS, antecedente de ulcer gastro-intestinal, sindrom emetic persistent, fumatul sau prezența metastazelor intestinale)
  - manifestări cutanate exfoliative, buloase și pustuloase severe
  - keratită ulcerativă
  - afecțiuni ereditare rare de intoleranță la galactoză, deficit de lactază Lapp sau sindrom de malabsorbție la glucoză - galactoză.
  - simptome acute pulmonare noi inexplicabile și/sau progresive cum sunt dispneea, tusea și febra - suspiciunea prezentei Bolii Interstițiale Pulmonare (BIP);
  - fibroză pulmonară idiopatică identificată prin scanare CT (la latitudinea medicului curant)
- sarcina/alăptarea;
- hipersensibilitate la substanța activă sau la oricare din excipienți;
- pacienți care prezintă mutație punctiformă T790M a EGFR, identificată la diagnostic sau la momentul progresiei bolii;
- intoleranță la galactoză, deficit de lactază Lapp sau sindrom de malabsorbție la glucoză-galactoză

**IV. Durata tratamentului:** în lipsa altor motive pentru întreruperea definitivă a tratamentului (ex.: decizia pacientului), acesta trebuie continuat până la progresia bolii sau apariția unor toxicități inacceptabile (în opinia medicului curant);

#### V. TRATAMENT

##### Doze

Doza de GEFITINIB recomandată este de un comprimat de 250 mg o dată pe zi. Dacă se omite administrarea unei doze, aceasta trebuie luată imediat ce pacientul își amintește. Dacă au rămas mai puțin de 12 ore până la administrarea următoarei doze, pacientul nu trebuie să mai ia doza uitată. Nu se va administra o doză dublă (două comprimate o dată) pentru a compensa doza uitată.

##### Copii și adolescenți

Siguranța și eficacitatea GEFITINIB la copii și adolescenți cu vârsta sub 18 ani nu a fost stabilită.

##### Insuficiență hepatică

Pacienții cu insuficiență hepatică moderată până la severă (scor Child-Pugh B sau C) datorată cirozei au concentrații plasmatiche crescute de gefitinib. Acești pacienți trebuie monitorizați atent pentru a detecta apariția reacțiilor adverse. Concentrațiile plasmatiche de gefitinib nu au fost mai mari la pacienții cu valori crescute ale aspartat transaminazei (AST), fosfatazei alcaline și bilirubinei datorate metastazelor hepatice.

##### Insuficiență renală

Nu este necesară ajustarea dozei la pacienții cu insuficiență renală cu un clearance al creatininei > 20 ml/min. Nu sunt disponibile date cu privire la pacienții cu un clearance al creatininei ≤ 20 ml/min, însă

medicamentul poate fi administrat cu precauție și la aceste valori.

#### **Pacienți vârstnici**

Nu este necesară ajustarea dozei în funcție de vârstă.

#### **Metabolizatori lenți de CYP2D6**

Nu este necesară ajustarea dozei la pacienții cu genotip cunoscut de metabolizator lent al CYP2D6, dar acești pacienți trebuie atent monitorizați pentru a detecta apariția reacțiilor adverse.

#### **Inductori CYP3A4**

Pot crește metabolizarea gefitinib și reduce concentrațiile plasmatice ale gefitinib. Din acest motiv, administrarea concomitentă de inductori ai CYP3A4 (de exemplu fenitoină, carbamazepină, rifampicină, barbiturice sau preparate pe bază de plante medicinale care conțin sunătoare) poate reduce eficacitatea medicamentului și trebuie evitată.

#### **Utilizarea de antiacide - inhibitorii de pompă de protoni și antagoniștii receptorilor H<sub>2</sub>**

Medicamentele care determină creșteri semnificativ susținute ale pH-ului gastric, cum ar fi inhibitorii de pompă de protoni și antagoniștii receptorilor H<sub>2</sub> pot reduce biodisponibilitatea și concentrațiile plasmatice ale gefitinib, scăzându-i astfel eficacitatea. Administrarea regulată de antiacide în preajma administrării gefitinib poate avea un efect similar.

#### **Ajustarea dozei datorată riscului de toxicitate**

Situația pacienților cu diaree greu tolerată sau cu reacții adverse cutanate poate fi rezolvată printr-o întrerupere de durată scurtă a tratamentului (până la 14 zile), urmată de reluarea administrării dozei de 250 mg. În cazul pacienților care nu tolerează tratamentul după întreruperea temporară a terapiei, administrarea gefitinib trebuie întreruptă definitiv și trebuie avut în vedere un tratament alternativ.

#### **Mod de administrare**

Comprimatul poate fi administrat pe cale orală cu sau fără alimente, de preferat la aproximativ aceeași oră în fiecare zi. Comprimatul poate fi înghițit întreg cu o cantitate suficientă de apă sau, în cazul în care nu este posibilă administrarea comprimatelor întregi, acestea pot fi dizolvate în apă (plată). Nu se vor folosi alte tipuri de lichide. Se pune comprimatul în jumătate de pahar cu apă, fără a fi zdrobit. Se agită din când în când paharul până la dizolvarea comprimatului (ar putea dura maximum 20 de minute). Soluția obținută trebuie administrată imediat după dizolvarea completă a comprimatului (în maximum 60 de minute). Paharul trebuie clătit cu jumătate de pahar cu apă, care trebuie de asemenea administrată. Soluția poate fi administrată și printr-o sondă nazo-gastrică sau de gastrostomă.

#### **VI. Criterii de întrerupere temporară/definitivă (la latitudinea medicului curant)**

- Boala interstițială pulmonară (BIP)
- Hepato-toxicitate și insuficiență hepatică severă
- diaree, greață, vărsături sau anorexie, severe sau persistente
- stomatita moderată sau severă, persistentă
- reacțiile cutanate severe (care includ erupții cutanate, acnee, xerodermie și prurit)
- diagnostic de keratită ulcerativă sau apariția următoarelor simptome: inflamația ochilor, lăcrimare, sensibilitate la lumină, vedere încețoșată, durere oculară și/sau eritem ocular (acute sau în curs de agravare) - se recomandă consult oftalmologic de urgență
- Hemoragii, de exemplu epistaxis și/sau hematuria
- Pancreatită, perforație gastro-intestinală
- Epidermoliză buloasă incluzând necroliză epidermică toxică, sindrom Stevens Johnson și eritem multiform
- Alte efecte secundare posibile, pot conduce la întreruperea temporară sau definitivă a tratamentului cu gefitinib

- dorința pacientului de a întrerupe tratamentul

#### **VII. Monitorizare:**

- imagistic (ex CT, +/- PET-CT);
- funcția renală și electroliții plasmatice, trebuie monitorizați la pacienții cu risc de deshidratare.
- este necesară evaluarea periodică a funcției hepatice la pacienții cu boală hepatică pre-existentă sau administrare concomitentă de medicamente hepatotoxice
- este necesară monitorizarea periodică a timpului de protrombină sau ale INR-ului la pacienții tratați cu anticoagulante de tip derivați de cumarină
- pacienții tratați concomitent cu warfarină și gefitinib trebuie frecvent monitorizați pentru detectarea variațiilor timpului de protrombină (TP) sau INR, datorită riscului pentru apariția hemoragiilor.

#### **VIII. Prescripți: Inițierea tratamentului se face de către medici în specialitatea oncologie**

**medicală.** Continuarea tratamentului se face de către medicul oncolog sau pe baza scrisorii medicale de către medicii de familie desemnați.

### **Protocol terapeutic corespunzător poziției nr. 157, cod (L01XE06): DCI DASATINIBUM**

#### **Indicație:**

1. Leucemia mieloidă cronică (LMC) cu cromozom Philadelphia pozitiv (Ph+)
2. Leucemia acută limfoblastică (LAL) cu cromozom Philadelphia pozitiv (Ph+)
3. La copii și adolescenți nou diagnosticați cu Leucemia mieloidă cronică Ph+ în faza cronică (LMC Ph+), sau cu LMC Ph+ cu rezistență sau intoleranță la terapii anterioare, inclusiv Imatinib.

#### **Criterii de includere:**

- Dasatinibum este indicat pentru tratamentul pacienților adulți:
  - cu leucemie mieloidă cronică (LMC) cu cromozom Philadelphia pozitiv (Ph+) în fază cronică, nou diagnosticați.
  - cu LMC în fază cronică, accelerată sau blastică cu rezistență sau intoleranță la terapii anterioare
  - cu leucemie acută limfoblastică (LAL) cu Ph+ și LMC în fază blastică limfoidă cu rezistență sau intoleranță la terapii anterioare.
- Dasatinibum este indicat pentru tratamentul pacienților copii și adolescenți:
  - cu leucemie mieloidă cronică (LMC) cu cromozom Philadelphia pozitiv (Ph+) în fază cronică, nou diagnosticați.
  - cu LMC Ph+ în fază cronică, cu rezistență sau intoleranță la terapii anterioare, inclusiv Imatinib.

#### **Criterii de excludere de la tratament:**

- Hipersensibilitate la substanța activă sau la oricare dintre excipienți

**Tratament:**

**A. Doze:**

- Doza inițială recomandată pentru LMC în fază cronică este de 100 mg dasatinib o dată pe zi, administrată oral.

- Doza inițială recomandată pentru LMC în fază accelerată, blastică de tip mieloid sau limfoid (fază avansată) sau LAL Ph+ este de 140 mg o dată pe zi, administrată oral

- La pacienții adulți cu LMC și LAL Ph+ care nu au obținut un răspuns hematologic sau citogenetic la doza inițială recomandată, este permisă creșterea dozei la 140 mg o dată pe zi (LMC în fază cronică) sau 180 mg o dată pe zi (LMC în fază avansată sau LAL Ph+)

- Creșterea sau scăderea dozei este recomandată pe baza răspunsului pacientului la tratament și a tolerabilității

- La copii și adolescenți doza recomandată se stabilește în funcție de greutatea corporală, recalculate la fiecare 3 luni sau mai des, dacă modificarea greutății corporale o impune.

Greutate corporală (kg)	Doza zilnică (mg)
10 până la mai puțin de 20 kg	40 mg
20 până la mai puțin de 30 kg	60 mg
30 până la mai puțin de 45 Kg	70 mg
cel puțin 45 de kg	100 mg

Următoarele creșteri ale dozei, sunt recomandate la copiii și adolescenții care nu obțin un răspuns hematologic, citogenetic și molecular la momentele de referință recomandate conform ghidurilor de tratament actuale.

Comprimate	Doza (doza maximă/zi)	
	Doza inițială	Creștere
	40 mg	50 mg
	60 mg	70 mg
	70 mg	90 mg
	100 mg	120 mg

**B. Durata tratamentului:** până la progresia bolii sau până când pacientul nu îl mai tolerează

**C. Ajustări sau modificări ale dozei:**

- **Toxicitate hematologică** (mielosupresie):

• **LMC în fază cronică** (doză inițială 100 mg o dată pe zi):

- dacă numărul absolut al neutrofilelor este < 500/mm<sup>3</sup> și/sau trombocitele < 50.000/mm<sup>3</sup> se oprește tratamentul; când neutrofilele cresc ≥ 1000/mm<sup>3</sup> și trombocitele ≥ 50.000/mm<sup>3</sup> se reia tratamentul la doza inițială.

- În caz de recurență, pentru al 2-lea episod se repetă pasul 1 și se reia tratamentul la o doză redusă de 80 mg o dată pe zi; pentru al treilea episod, se reduce și mai mult doza, la 50 mg o dată pe zi (la pacienții nou diagnosticați) sau se oprește tratamentul (la pacienții cu rezistență sau intoleranță la terapia anterioară, inclusiv imatinib).

• **LMC în fază accelerată sau blastică și LAL Ph+** (doză inițială 140 mg o dată pe zi):

- dacă numărul absolut al neutrofilelor este < 500/mm<sup>3</sup> și/sau trombocitele < 10.000/mm<sup>3</sup> se verifică dacă citopenia e legată de leucemie (aspirat de măduvă sau biopsie);

- dacă citopenia nu este legată de leucemie, se oprește tratamentul; când neutrofilele ≥ 1000/mm<sup>3</sup> și trombocitele ≥ 20.000/mm<sup>3</sup> se reia tratamentul la doza de start inițială.

- dacă citopenia revine, se repetă pasul 1 și se reia tratamentul la doză redusă de 100 mg o dată pe zi (al doilea episod) sau 80 mg o dată pe zi (al treilea episod).

- dacă citopenia este legată de leucemie, se ia în calcul creșterea dozei la 180 mg o dată pe zi.

- **Toxicitate nehematologică:**

• reacție adversă non-hematologică moderată, de grad 2:

- tratamentul se întrerupe până la rezolvarea reacției adverse; tratamentul se reia cu aceeași doză în cazul în care este prima apariție a reacției adverse și în doză redusă în cazul unei recurențe.

• reacții adverse non-hematologice severe, de grad 3 sau 4:

- tratamentul se întrerupe până la rezolvarea reacției adverse și poate fi reluat conform necesităților la o doză redusă în funcție de severitatea inițială a reacției adverse

**Monitorizarea tratamentului:**

- definirea răspunsului la tratament și monitorizarea se face conform recomandărilor ELN (European Leukemia Net) curente ([www.leukemia-net.org](http://www.leukemia-net.org)).

- dasatinib este asociat cu retenția de fluide; monitorizare atentă a pacienților, în special a celor > 65 ani (au o probabilitate mai mare de dezvoltare a acestei reacții adverse) și gestionarea promptă a manifestărilor apărute

- precauție la pacienții cu tulburări cardiace relevante; monitorizare atentă pentru evidențierea unui efect asupra intervalului QTc; efectuarea unei ECG inițiale înainte de începerea tratamentului cu dasatinib precum și ulterior, periodic, pe parcursul terapiei.

- Hipokaliemia și hipomagneziemia trebuiesc corectate înainte de administrarea dasatinib și trebuiesc monitorizate periodic pe parcursul terapiei.

- Monitorizarea pentru depistarea precoce a instalării hipertensiunii arteriale pulmonare.

- risc de reactivare a hepatitei VHB+; testare pentru infecție VHB înaintea începerii tratamentului; monitorizare atentă a purtătorilor de VHB pentru depistarea de semne și simptome ale infecției active cu VHB, pe toată durata tratamentului și apoi timp de mai multe luni după încheierea acestuia

**Criterii de întrerupere a tratamentului:**

1. Intoleranță la tratament

2. Eșec terapeutic definit conform recomandărilor ELN (European Leukemia Net) curente ([www.leukemia-net.org](http://www.leukemia-net.org)).

**Prescriptori:**

- inițierea la pacienții adulți se face de către medicii din specialitățile hematologie sau oncologie medicală, după caz
- continuarea tratamentului la pacienții adulți se face de către medicul hematolog sau oncolog, după caz sau pe baza scrisorii medicale de către medicii de familie desemnați.
- inițierea la pacienții copii se face de către medicii din specialitățile oncologie - hematologie pediatrică sau medicii din specialitatea pediatrie cu atestat/specializare oncologie pediatrică/hematologie și oncologie pediatrică
- continuarea tratamentului la pacienții copii se face de către medicii din specialitățile oncologie - hematologie pediatrică sau medicii din specialitatea pediatrie cu atestat/specializare oncologie pediatrică/hematologie și oncologie pediatrică atestat/specializare oncologie pediatrică/hematologie și oncologie pediatrică sau pe baza scrisorii medicale de către medicii de familie desemnați.

**Protocol terapeutic corespunzător poziției nr. 158, cod (L01XE07): DCI LAPATINIBUM****I. Definiția afecțiunii** - neoplasm mamar**II. Stadializarea neoplasmului mamar** - stadiul IV (metastatic) conform clasificării TNM**III. Tratamentul cu lapatinib este indicat în neoplasmul mamar:**

- a) pentru tratamentul pacienților adulți cu neoplasm mamar, ale căror tumori exprimă HER2 (ErbB2) în exces în asociere cu un inhibitor de aromatază pentru femeile cu boală metastatică și receptori hormonalți prezenți (receptori de estrogen [ER] și/sau de progesteron [PgR]), aflate în postmenopauză, pentru care chimioterapia nu este indicată în prezent. Tumorile care exprimă HER2 (ErbB2) în exces sunt definite de IHC3+ sau rezultat pozitiv după testarea de tip hibridizare **in situ** ISH pentru HER2;
- b) în asociere cu capecitabină, la pacienții cu neoplasm mamar avansat sau metastatic progresiv în urma unor terapii anterioare, care trebuie să fi inclus antraciline și taxani și terapie cu trastuzumab, în context metastatic.

**IV. Criterii de includere:**

- pacienți care nu au primit tratament anterior pentru boala metastatică - pentru indicația de primă linie în asociere cu inhibitor de aromatază;
- pacienți care au primit tratament anterior: chimioterapie, terapie biologică sau anti-EGFR/HER2 pentru boala avansată sau metastatică - pentru indicația de tratament, ulterioară liniei 1, în asociere cu capecitabina;
- femei în postmenopauză;
- neoplasm de sân stadiul IV;
- tumori pozitive ER și/sau PgR (indiferent de test; tumori primare sau secundare);
- fracția de ejeție cardiacă în intervalul valorilor normale, măsurată prin ecocardiografie (ECHO sau MUGA);
- scor ECOG 0 - 2.

**V. Criterii de excludere:**

- determinări secundare în criza viscerală;
- insuficiență cardiacă simptomatică;
- reacții adverse inacceptabile și necontrolabile chiar și după reducerea dozelor sau după terapia simptomatică specifică a reacțiilor adverse apărute în timpul tratamentului;
- hipersensibilitate cunoscută la substanța activă sau la oricare dintre excipienți.

**Atenționări****Au fost raportate:**

- scăderea FEVS care semnifică toxicitate cardiacă; nu s-au efectuat studii specifice pentru evaluarea potențialului lapatinibului de a prelungi intervalul QT; se recomandă precauție la administrarea lapatinib în afecțiuni care pot prelungi intervalul QTc (hipokaliemie, hipomagneziemie, interval QT prelungit congenital sau administrarea concomitentă cu medicamente cunoscute a prelungi intervalul QT);
- boală pulmonară interstițială și pneumonie; toxicitatea pulmonară poate fi severă și poate determina insuficiență respiratorie; au fost raportate cazuri letale, cauzalitatea morții fiind incertă;
- hepatotoxicitate, care în cazuri rare poate fi letală (purătorii alelelor HLA DQA1\*02:01 și DRB1\*07:01 prezintă risc crescut de hepatotoxicitate asociată cu administrarea de lapatinib); se recomandă prescrierea cu prudență la pacienții cu insuficiență hepatică moderată sau severă;
- se recomandă administrarea cu prudență la pacienții cu insuficiență renală severă;
- diaree, inclusiv forma severă - tratamentul preventiv al diareei cu medicamente anti-diareice;
- reacții cutanate grave;
- se recomandă evitarea tratamentului concomitent cu inhibitori (inclusiv sucul de grepfrut) sau inductori ai CYP3A4, lapatinib fiind metabolizat predominant de CYP3A;
- se va evita administrarea concomitentă a medicamentelor cu indice terapeutic îngust, care sunt substraturi ale CYP3A4 și/sau CYP2C8, și a celor care cresc pH-ul gastric deoarece scad solubilitatea și absorbția lapatinibului.

**Contraindicații:**

- hipersensibilitate la substanța activă sau la oricare din excipienți.

**VI. Tratament**

Doza recomandată și mod de administrare în asocierea Lapatinibum + inhibitor de aromatază sau capecitabina

Doza recomandată de lapatinib este cuprinsă în intervalul 1.250 - 1.500 mg/zi în funcție de linia de tratament pentru care este folosit. Conform RCP, doza zilnică nu trebuie divizată în mai multe prize, iar administrarea se face cu cel puțin o oră înainte sau cu cel puțin o oră după ingestia de alimente.

Pacienții vârstnici: datele obținute dintr-un studiu clinic de fază III nu au demonstrat diferențe în eficacitatea și siguranța asocierii lapatinib + letrozol la pacienți cu vârsta  $\geq 65$  de ani și  $< 65$  de ani.

Copii și adolescenți: siguranța și eficacitatea utilizării lapatinib la pacienți cu vârsta  $< 18$  ani nu a fost stabilită. Nu există date disponibile.

Insuficiență renală: la pacienții cu insuficiență renală ușoară până la moderată nu este necesară ajustarea dozei. La pacienții cu insuficiență renală severă se recomandă prudență, întrucât nu există date disponibile.

Insuficiență hepatică: administrarea la pacienții cu insuficiență hepatică moderată până la severă trebuie

efectuată cu prudență. Nu sunt suficiente date pentru a furniza o recomandare de ajustare a dozei la pacienții cu insuficiență hepatică.

#### Ajustări ale dozei

Tratamentul va fi întrerupt în următoarele situații (la latitudinea medicului curant):

- simptome asociate unei scăderi a FEVS, de gradul 3 NCI CTCAE sau mai mare, sau dacă FEVS scade sub limita inferioară a normalului; după cel puțin 2 săptămâni, dacă FEVS revine la normal, iar pacientul este asimptomatic, se poate relua administrarea lapatinib + inhibitor de aromatază, în doză mai mică (1.250 mg/zi);
- simptome pulmonare de gradul 3 NCI CTCAE sau mai mare;
- diaree de gradul 4 NCI CTCAE;
- diaree de gradul 3 NCI CTCAE sau de gradul 1 sau 2 cu complicații (crampe abdominale moderate spre severe, greață sau vărsături mai mari sau egale cu gradul 2 NCI CTCAE, status de performanță scăzut, febră, sepsis, neutropenie, hemoragii severe sau deshidratare); administrarea poate fi reluată într-o doză mai mică când diareea a scăzut în intensitate la gradul 1 sau mai puțin;
- toxicitate de grad mai mare sau egal cu 2 NCI CTCAE; reinițierea tratamentului (1.500 mg/zi lapatinib + inhibitor de aromatază) se face când toxicitatea se ameliorează până la gradul 1 sau mai mic; dacă toxicitatea reapare, se reduce doza (1.250 mg/zi);
- modificările funcției hepatice sunt severe; nu se recomandă reluarea tratamentului;
- eritem multiplu sau reacții care pun viața în pericol: sindromul Stevens-Johnson sau necroliză toxică epidermică.

Perioada de tratament: tratamentul va continua atât timp cât se observă un beneficiu clinic sau până la apariția unei toxicități inacceptabile.

#### VII. Monitorizarea tratamentului:

- imagistic - evaluarea prin examen CT/RMN;
- înainte de începerea tratamentului și apoi lunar - determinarea toxicității hepatice prin examen biochimic;
- periodic - evaluarea electrocardiografică (interval QTc) și FEVS;
- depistarea simptomelor pulmonare care indică boală pulmonară interstițială sau pneumonită;
- identificarea modificărilor concentrațiilor plasmatice ale electrolitilor (de exemplu, calciu, magneziu) la evaluarea periodică.

#### VIII. Prescriptori

Inițierea se face de către medicii din specialitatea oncologie medicală. Continuarea tratamentului se face de către medicul oncolog sau, pe baza scrisorii medicale, de către medicii de familie desemnați.

### **Protocol terapeutic corespunzător poziției nr. 159, cod (L01XE08): DCI NILOTINIBUM**

#### Indicație:

1. Leucemie mieloidă cronică (LMC) cu cromozom Philadelphia (Bcr-Abl) pozitiv (Ph+)

#### Criterii de includere:

Nilotinib este indicat pentru tratamentul:

- pacienților adulți și pediatrici cu leucemie mieloidă cronică (LMC) cu cromozom Philadelphia, în fază cronică, recent diagnosticată,
- leucemie mieloidă cronică (LMC) cu cromozom Philadelphia, în fază cronică sau accelerată, care prezintă rezistență sau intoleranță la terapie anterioară inclusiv imatinib
- pacienți pediatrici cu leucemie mieloidă cronică (LMC) cu cromozom Philadelphia, în fază cronică care prezintă rezistență sau intoleranță la terapie anterioară inclusiv imatinib

#### Criterii de excludere de la tratament:

- Hipersensibilitate la substanța activă sau la oricare dintre excipienți

#### Tratament:

##### A. Doze:

- **Pacienții adulți** - doza recomandată de Nilotinib este:
  - 300 mg de două ori pe zi la pacienții recent diagnosticați cu LGC în fază cronică (tratament de primă linie),
  - 400 mg de două ori pe zi la pacienții cu LGC în fază cronică sau accelerată, care prezintă rezistență sau intoleranță la terapie anterioară (tratament de linia a doua).
- **Pacienții pediatrici** - dozele sunt individualizate în funcție de suprafața corporală (mg/m<sup>2</sup>)
  - Doza recomandată de nilotinib este de 230 mg/m<sup>2</sup> de două ori pe zi, rotunjită la cea mai apropiată doză multiplu de 50 mg (până la o doză unică maximă de 400 mg) (vezi Tabelul 1). Pot fi combinate capsule Nilotinibum de concentrații diferite pentru a se obține doza dorită.

Tabelul 1 Schema de dozare a nilotinib 230 mg/m<sup>2</sup> de două ori pe zi

Suprafață corporală (SC)	Doza în mg (de două ori pe zi)
Până la 0,32 m <sup>2</sup>	50 mg
0,33 - 0,54 m <sup>2</sup>	100 mg
0,55 - 0,76 m <sup>2</sup>	150 mg
0,77 - 0,97 m <sup>2</sup>	200 mg
0,98 - 1,19 m <sup>2</sup>	250 mg
1,20 - 1,41 m <sup>2</sup>	300 mg
1,42 - 1,63 m <sup>2</sup>	350 mg
≥ 1,64 m <sup>2</sup>	400 mg

\*) Nu există experiență privind tratamentul pacienților copii și adolescenți cu vârsta sub 2 ani.

\*) Nu există date la pacienții copii și adolescenți recent diagnosticați, cu vârsta sub 10 ani, și

\*) există date limitate la pacienții copii și adolescenți cu vârsta sub 6 ani care prezintă rezistență sau intoleranță la imatinib.

- Tratamentul trebuie continuat atâta timp cât există beneficiu terapeutic pentru pacient.
- Dacă se omite o doză, pacientul nu trebuie să ia o doză suplimentară, ci trebuie să ia doza uzuală următoare

prescrisă.

**B. Ajustări sau modificări ale dozei:**

- În cazul apariției **manifestărilor toxice hematologice** (neutropenie, trombocitopenie) care nu sunt determinate de boală poate fi necesară întreruperea temporară a tratamentului cu Nilotinib și/sau reducerea dozei (vezi tabel 1):

Tabelul

Ajustări ale dozei în caz de neutropenie și trombocitopenie

LGC în fază cronică, recent diagnosticată, în cazul administrării dozei de 300 mg de două ori pe zi și LGC care prezintă rezistență sau intoleranță la imatinib, în fază cronică în cazul administrării dozei de 400 mg de două ori pe zi	NAN*) < 1,0 x 10 <sup>9</sup> /l și/sau numărul de trombocite < 50 x 10 <sup>9</sup> /l	1. Tratamentul cu Nilotinib trebuie întrerupt și hemoleucograma trebuie monitorizată. 2. Tratamentul trebuie reluat în decurs de 2 săptămâni după ce NAN > 1,0 x 10 <sup>9</sup> /l și/sau numărul de trombocite > 50 x 10 <sup>9</sup> /l. 3. Dacă valorile hemoleucogramei rămân scăzute, poate fi necesară reducerea dozei la 400 mg o dată pe zi.
CML care prezintă rezistență sau intoleranță la imatinib în cazul administrării dozei de 400 mg de două ori pe zi	NAN*) < 0,5 x 10 <sup>9</sup> /l și/sau numărul de trombocite < 10 x 10 <sup>9</sup> /l	1. Tratamentul cu Nilotinib trebuie întrerupt și hemoleucograma trebuie monitorizată. 2. Tratamentul trebuie reluat în decurs de 2 săptămâni după ce NAN > 1,0 x 10 <sup>9</sup> /l și/sau numărul de trombocite > 20 x 10 <sup>9</sup> /l. 3. Dacă valorile hemoleucogramei rămân scăzute, poate fi necesară reducerea dozei la 400 mg o dată pe zi.

\*) NAN = numărul absolut de neutrofile

• Dacă apar manifestări de **toxicitate non-hematologică**, moderate sau severe, semnificative clinic:  
- trebuie întreruptă administrarea, aceasta putând fi reluată ulterior prin administrarea dozei de 400 mg o dată pe zi, după remisiunea manifestărilor toxice.  
- dacă este adecvat din punct de vedere clinic, trebuie avută în vedere creșterea din nou a dozei la doza inițială de 300 mg de două ori pe zi la pacienții cu diagnostic recent de LGC, în fază cronică, sau la 400 mg de două ori pe zi la pacienții cu LGC care prezintă rezistență sau intoleranță la imatinib, în fază cronică și accelerată.

**• Creșteri ale valorilor lipazemiei:**

- în cazul creșterilor de Gradul 3 - 4 ale valorilor lipazemiei, trebuie reduse dozele la 400 mg o dată pe zi sau trebuie întreruptă administrarea medicamentului.

- valorile lipazemiei trebuie **testate lunar** sau după cum este **indicat clinic**.

**• Creșteri ale valorilor bilirubinemiei și ale concentrațiilor plasmatiche ale transaminazelor hepatice:**

- în cazul creșterilor de Gradul 3 - 4 ale bilirubinemiei și transaminazelor hepatice, trebuie reduse dozele la 400 mg o dată pe zi sau trebuie întreruptă administrarea medicamentului.

- valorile bilirubinemiei și ale concentrațiilor plasmatiche ale transaminazelor hepatice trebuie **testate lunar** sau după cum este **indicat clinic**.

**Monitorizarea tratamentului:**

- definirea răspunsului la tratament și monitorizarea se face conform recomandărilor ELN (European Leukemia Net) curente ([www.leukemia-net.org](http://www.leukemia-net.org)).

- precauție la pacienții cu tulburări cardiace relevante; monitorizare atentă pentru evidențierea unui efect asupra intervalului QTc; efectuarea unei ECG inițiale înainte de începerea tratamentului cu nilotinib precum și ulterior, periodic, pe parcursul terapiei.

- Hipokaliemia și hipomagneziemia trebuie corectate înainte de administrarea nilotinib și trebuie monitorizate periodic pe parcursul terapiei.

**Criterii de întrerupere a tratamentului:**

1. pacienții cu LMC Ph1+ în fază cronică, ce au fost tratați cu Nilotinib ca terapie de prima linie și au obținut un răspuns molecular profund susținut (MR 4.5).

Întreruperea tratamentului poate fi luată în considerare la pacienții eligibili cu LMC în fază cronică Ph1+ care au fost tratați cu nilotinib 300 mg X 2/zi pentru minimum 3 ani dacă răspunsul molecular profund se păstrează pentru minimum 1 an înaintea întreruperii tratamentului. Întreruperea terapiei trebuie inițiată de către un medic cu experiență în tratamentul LMC.

Întreruperea tratamentului se va face numai cu condiția asigurării monitorizării corecte ulterioare:

• Nivelul transcriptului + hemoleucograma cu formula leucocitară

- la 4 săptămâni în primul an

- la 6 săptămâni în al doilea an

- apoi la 12 săptămâni

• monitorizarea nivelului transcriptului trebuie efectuată cu test diagnostic cantitativ raportat la nivelele răspunsului din scala internațională (IS), cu o sensibilitate de cel puțin MR4.5 (BCR/ABL ≤ 0.0032%IS)

• pentru pacienții care pierd MR4 (MR4 = BCR-ABL/ABL ≤ 0.01%IS) dar nu MMR (MMR = BCR-ABL/ABL ≤ 0.1%IS) în timpul etapei de întrerupere a tratamentului, nivelul transcriptului BCR-ABL trebuie monitorizat la fiecare 2 săptămâni până când nivelele BCR-ABL revin la un nivel între MR4 și MR4.5. Pacienții care își mențin nivelele BCR-ABL între MMR și MR4 pentru minimum 4 măsurători consecutive se pot întoarce la orarul original de monitorizare.

• Pacienților care pierd MMR trebuie să li se reinițieze tratamentul în decurs de 4 săptămâni de când s-a detectat pierderea remisiunii. Terapia cu nilotinib trebuie reinițiată cu o doză de 300 mg X 2/zi sau cu o doză redusă de 400 mg/zi dacă pacientul a utilizat o doză redusă înaintea întreruperii terapiei. Pacienților cărora li se reinițiază tratamentul cu nilotinib trebuie să li se monitorizeze nivelul de transcript lunar până când se restabilește MMR și apoi la 12 săptămâni.

2. pacienții cu LMC Ph1+ în fază cronică, ce au fost tratați cu Nilotinib după o terapie anterioară cu imatinib și au obținut un răspuns molecular profund susținut (MR 4.5).

Întreruperea tratamentului poate fi luată în considerare la pacienții eligibili cu LMC în faza cronică Ph1+ care au fost tratați cu nilotinib pentru minimum 3 ani dacă răspunsul molecular profund se păstrează pentru minimum 1 an înaintea întreruperii tratamentului. Întreruperea terapiei trebuie inițiată de către un medic cu experiență în tratamentul LMC.

Întreruperea tratamentului se va face numai cu condiția asigurării monitorizării corecte ulterioare:

- Nivelul transcriptului + hemoleucograma cu formula leucocitară
  - a. la 4 săptămâni în primul an
  - b. la 6 săptămâni în al doilea an
  - c. apoi la 12 săptămâni
- monitorizarea nivelului transcriptului trebuie efectuată cu test diagnostic cantitativ raportat la nivelele răspunsului din scala internațională (IS), cu o sensibilitate de cel puțin MR4.5 ( $BCR/ABL \leq 0.0032\%IS$ )
  - la pacienții cu pierdere confirmată a MR4 ( $MR4 = BCR-ABL/ABL \leq 0.01\%IS$ ) în timpul etapei de întrerupere a tratamentului (pierderea MR4 evidențiată la două măsurători consecutive la interval de 4 săptămâni) sau pierderea răspunsului molecular major ( $MMR = BCR-ABL/ABL \leq 0.1\%IS$ ) trebuie să se reinițieze tratamentul în decurs de 4 săptămâni de când s-a detectat pierderea remisiei.
  - Terapie cu nilotinib trebuie reinițiată cu o doză de 300 mg X 2/zi sau 400 mg X 2/zi.
  - Pacienților cărora li se reinițiează tratamentul cu nilotinib trebuie să li se monitorizeze nivelul de transcript lunar până când se restabilește MMR sau MR4 și apoi la 12 săptămâni.

3. Intoleranță la tratament

4. Eșec terapeutic definit conform recomandărilor ELN (European Leukemia Net) curente ([www.leukemia-net.org](http://www.leukemia-net.org)).

#### Prescriptori:

- inițierea se face de către medicii din specialitățile hematologie sau oncologie medicală, după caz, respectiv de medicul cu specializarea oncologie și hematologie pediatrică sau pediatrie cu supraspecializarea în hematologie pediatrică/oncologie pediatrică sau competență în oncopediatrie sau atestat de studii complementare în oncologie și hematologie pediatrică.

- continuarea tratamentului se face de către medicul hematolog sau oncolog, după caz, medicul cu specializarea oncologie și hematologie pediatrică sau cu supraspecializare/competențe sau atestat de studii complementare în oncologie și hematologie pediatrică sau pe baza scrisorii medicale de către medicii de familie desemnați.

#### **Protocol terapeutic corespunzător poziției nr. 160, cod (L01XE10): DCI EVEROLIMUS (VOTUBIA)**

##### **I. Astrocitom subependimal cu celule gigante (ASCG) asociat complexului sclerozei tuberoase (TSC)**

1. Metodologia de includere în tratament cu everolimus:

- pacienți cu astrocitom subependimal cu celule gigante (ASCG) asociat complexului sclerozei tuberoase (CST), care nu necesită intervenție neurochirurgicală de urgență sau care nu poate fi operat;
- prezența a cel puțin o leziune de tip astrocitom subependimal cu celule gigant (ASCG) cu diametrul maxim mai mare de 0,5 cm documentată prin examen imagistic (IRM sau CT);
- creșterea ASCG argumentată prin imagini radiologice seriale;
- vârsta  $>= 1$  an.

2. Metodologia de excludere din tratamentul cu everolimus:

- pacienții cu simptomatologie acută datorată ASCG unde intervenția chirurgicală este indicată;
- hipersensibilitate cunoscută la everolimus sau la alți derivați de rapamicină (sirolimus) sau la oricare dintre excipienți.

3. Doze și mod de administrare

- Doza inițială recomandată de everolimus pentru tratarea pacienților cu ASCG este 4,5 mg/m<sup>2</sup>, concentrațiile minime de everolimus în sângele integral trebuie evaluate la aproximativ 2 săptămâni de la începerea tratamentului.
- Dozarea se va face individualizat în funcție de suprafața corporală (SC), folosind formula Dubois, unde masa (m) este exprimată în kilograme, iar înălțimea (h) în centimetri:  $SC = (W^{0,425} \times H^{0,725}) \times 0,007184$ .
- Doza trebuie crescută treptat pentru a atinge concentrațiile de 5 până la 15 ng/ml.
- Doza poate fi crescută pentru a obține o concentrație plasmatică mai mare în limita intervalului-țintă, pentru a se obține eficacitatea optimă, în funcție de tolerabilitate.
- Odată ce s-a obținut o doză stabilă, trebuie să se monitorizeze concentrațiile plasmatice la intervale de 3 până la 6 luni la pacienții cu suprafață corporală în schimbare sau la intervale de 6 până la 12 luni la pacienții cu suprafață corporală stabilă.
- Trecerea de la o formă farmaceutică la alta: doza trebuie ajustată pentru a se obține concentrația cea mai apropiată la miligram a noii forme farmaceutice, iar concentrația sanguină a everolimus trebuie evaluată la aproximativ 2 săptămâni.
- Recomandările privind dozele la pacienții copii și adolescenți cu ASCG sunt conforme cu cele la pacienții adulți cu ASCG.

4. Modificările dozei cauzate de reacțiile adverse

- Pentru reacții adverse de gradul 1 nu sunt necesare, de regulă, modificări ale dozei. Dacă este necesară reducerea dozei, doza recomandată este cu aproximativ 50% mai mică decât doza zilnică administrată anterior.
- Pentru reducerea dozei sub cea mai mică concentrație disponibilă trebuie avută în vedere administrarea la intervale de două zile.

5. Monitorizarea terapeutică a medicamentului

- Monitorizarea terapeutică a concentrațiilor de everolimus din sânge, folosindu-se un test validat, este necesară la pacienții tratați pentru ASCG.
- Concentrațiile trebuie evaluate la minimum 1 săptămână de la doza inițială, după orice modificare a dozei sau a formei farmaceutice, după inițierea sau modificarea administrării concomitente de inductori sau inhibitori CYP3A4 sau după orice modificare a statusului hepatic (Child-Pugh).

6. Monitorizarea răspunsului la tratament:

- volumul ASCG trebuie evaluat la aproximativ 3 luni de la inițierea tratamentului cu everolimus;
- investigații imagistice (IRM):

a. la fiecare 3 luni în primul an de tratament;



b. la 6 luni în cazul ASCG cu diametrul maxim mai mare de 1 cm; la 12 luni, începând cu al doilea an de tratament.

7. Criterii de întrerupere a tratamentului:

- lipsa eficacității clinice (evidențiată prin examene imagistice IRM);
- reacții adverse severe sau contraindicații;
- lipsa de complianță a pacientului la terapie/monitorizare.

8. Reluare tratament (condiții): urmând criteriile prezentului protocol.

9. Criterii de includere a pacienților care au urmat tratament sponsorizat sau din fonduri proprii, ca tratament de continuare

- Pacientul trebuie să îndeplinească criteriile de includere, dar se va ține cont de eficacitatea medicamentului în perioada în care a fost administrat - pacientul va fi tratat cu medicament în cadrul programului dacă acesta s-a dovedit eficient pentru indicația pentru care este administrat și pacientul este stabil.

10. Prescriptori: medici din specialitatea neurologie pediatrică, neurologie. Oprirea tratamentului trebuie raportată de către medicul prescriptor la CAS cu care acesta se află în relații contractuale, în termen de maximum 10 zile de la întreruperea tratamentului.

## II. Indicații: angiomiolipom renal asociat cu complexul sclerozei tuberoase (TSC)

1. Metodologia de includere în tratamentul cu everolimus:

- pacienți adulți cu angiomiolipom renal asociat cu complexul sclerozei tuberoase (CST) care prezintă riscul apariției de complicații (pe baza unor factori cum sunt dimensiunea tumorii, prezența anevrismului sau prezența tumorilor multiple sau bilaterale), dar care nu necesită intervenție chirurgicală imediată;
- leziunile AML cu diametrul maxim egal sau mai mare de 3 cm documentat prin examen imagistic (RMN sau CT); tratamentul cu un inhibitor de mTOR este recomandat ca fiind cel mai eficient tratament de prima linie (evidență de categorie 1);

- creșterea în dimensiuni a angioliipomului argumentată prin imagini radiologice seriale;
- evaluarea funcției renale (teste serice pentru determinarea ratei de filtrare glomerulară) și a tensiunii arteriale.

2. Metodologia de excludere din tratamentul cu everolimus:

- pacienții cu simptomatologie acută datorată angiomiolipomului unde intervenția chirurgicală este indicată (inclusiv hemoragie determinată de AML);

- hipersensibilitate cunoscută la everolimus sau la alți derivați de rapamicină (sirolimus) sau la oricare dintre excipienți.

3. Doze și mod de administrare

- Doza recomandată este de 10 mg de everolimus o dată pe zi.

- Tratamentul trebuie continuat atât timp cât se observă un beneficiu clinic sau până când apare un nivel inacceptabil de toxicitate.

- Dacă omite o doză, pacientul nu trebuie să ia o doză suplimentară, ci următoarea doză prescrisă.

- Hipertensiunea la pacienții cu AML trebuie tratată de primă intenție cu un inhibitor al sistemului renin-angiotensină-aldosteron, însă trebuie evitată asocierea inhibitorilor enzimei de conversie a angiotensinei la pacienții tratați cu un inhibitor de mTOR (evidență de categorie 1).

4. Modificările dozei cauzate de reacțiile adverse

- Pentru reacții adverse de gradul 1 nu sunt necesare, de regulă, modificări ale dozei. Dacă este necesară reducerea dozei, doza recomandată este cu aproximativ 50% mai mică decât doza zilnică administrată anterior.

- Pentru reducerea dozei sub cea mai mică concentrație disponibilă trebuie avută în vedere administrarea la intervale de două zile.

5. Monitorizarea terapeutică a medicamentului

- Monitorizarea terapeutică a concentrațiilor de everolimus din sânge, folosindu-se un test validat, este o opțiune ce va fi luată în considerare pentru pacienții tratați pentru angiomiolipom renal asociat cu CST după inițierea sau modificarea administrării concomitente cu inductori sau inhibitori ai CYP3A4, după orice modificare a statusului hepatic (Child-Pugh).

6. Monitorizarea răspunsului la tratament:

- volumul angiomiolipomului trebuie evaluat la 6 luni de la inițierea tratamentului cu everolimus;

- investigații imagistice (CT sau RMN):

- la fiecare 6 luni de la inițierea tratamentului cu everolimus;

- RMN este recomandat la 1 - 3 ani de la diagnosticul inițial;

- evaluarea cel puțin anuală a funcției renale (incluzând rata de filtrare glomerulară) și a tensiunii arteriale.

7. Criterii de întrerupere a tratamentului:

- lipsa eficacității clinice (evidențiată prin examene imagistice RMN);
- reacții adverse severe sau contraindicații;
- lipsa de complianță a pacientului la terapie/monitorizare.

8. Reluare tratament (condiții): urmând criteriile prezentului protocol.

9. Criterii de includere a pacienților care au urmat tratament sponsorizat sau din fonduri proprii, ca tratament de continuare

- Pacientul trebuie să îndeplinească criteriile de includere, dar se va ține cont de eficacitatea medicamentului în perioada în care a fost administrat - pacientul va fi tratat cu medicament în cadrul programului dacă acesta s-a dovedit eficient pentru indicația pentru care este administrat și pacientul este stabil.

10. Medicii din specialitatea: nefrologie, urologie, neurologie și neurologie pediatrică (după confirmarea diagnosticului de angiomiolipom renal de către nefrolog/urolog). Oprirea tratamentului trebuie raportată de către medicul prescriptor la CAS cu care acesta se află în relații contractuale, în termen de maximum 10 zile de la întreruperea tratamentului.

## III. Indicații: epilepsii rezistente la tratamentul anticonvulsivant\*) asociate complexului sclerozei tuberoase (TSC)

1. Metodologia de includere în tratament cu everolimus:

- pacienți cu vârsta de 2 ani și peste această vârstă, ale căror crize epileptice rezistente\*) la tratamentul anticonvulsivant, cu debut focal, cu sau fără generalizare secundară, sunt asociate cu complexul sclerozei tuberoase.

\*) Crize epileptice rezistente la tratament = crize persistente deși au fost administrate cel puțin 2 medicamente anticonvulsivante, indicate și administrate corect, în monoterapie și/sau combinație.

2. Metodologia de excludere din tratamentul cu everolimus:

- hipersensibilitate cunoscută la everolimus, la alți derivați de rapamicină sau la oricare dintre excipienți;
- pacienți cu astrocitom subependimal cu celule gigante (ASCG) care necesită intervenție chirurgicală de urgență;

- pacienți care prezintă crize epileptice de alte cauze decât cele asociate complexului sclerozei tuberoase.

3. Doze și mod de administrare

• Doza inițială de everolimus recomandată pentru tratamentul pacienților cu convulsii este prezentată în tabelul de mai jos.

• Pentru a obține doza dorită pot fi combinate concentrații diferite de everolimus comprimate pentru dispersie orală.

Doza inițială de everolimus la pacienții cu convulsii refractare asociate CST

Vârsta	Doza inițială fără administrarea concomitentă a unui inductor CYP3A4/PgP	Doza inițială cu administrarea concomitentă a unui inductor CYP3A4/PgP
< 6 ani	6 mg/m <sup>2</sup>	9 mg/m <sup>2</sup>
≥ 6 ani	5 mg/m <sup>2</sup>	8 mg/m <sup>2</sup>

Recomandările privind dozele pentru pacienții copii și adolescenți sunt conforme cu cele pentru populația adultă, cu excepția pacienților cu vârsta cuprinsă între 2 ani și sub 6 ani și pacienții cu insuficiență hepatică.

4. Modificările dozei cauzate de reacțiile adverse

• Pentru reacții adverse de gradul 1 nu sunt necesare, de regulă, modificări ale dozei. Dacă este necesară reducerea dozei, doza recomandată este cu aproximativ 50% mai mică decât doza zilnică administrată anterior.

• Pentru reducerea dozei sub cea mai mică concentrație disponibilă trebuie avută în vedere administrarea la intervale de două zile.

5. Monitorizarea terapeutică a medicamentului

• Monitorizarea terapeutică a concentrațiilor de everolimus din sânge, folosindu-se un test validat, este necesară la minimum o săptămână de la începerea tratamentului. Doza trebuie ajustată pentru a se obține concentrații plasmatiche de 5 până la 15 ng/ml. Doza poate fi crescută pentru a obține o concentrație plasmatică mai mare în intervalul-țintă pentru obținerea eficacității optime, în funcție de tolerabilitate.

• Creșterea treptată a dozei: doza individualizată trebuie titrată, crescând doza în trepte de 1 până la 4 mg pentru a obține concentrația plasmatică țintă pentru un răspuns clinic optim. Eficacitatea, siguranța, terapiile administrate concomitent și concentrația plasmatică curentă trebuie avute în vedere când se planifică titrarea dozei. Titrarea individualizată a dozei se poate baza pe o formulă simplă: noua doză de everolimus = doza curentă x (concentrația-țintă/concentrația curentă).

• Odată ce s-a obținut o doză stabilă, trebuie să se monitorizeze concentrațiile plasmatiche la intervale de 3 până la 6 luni la pacienții cu suprafață corporală în schimbare sau la intervale de 6 până la 12 luni la pacienții cu suprafață corporală stabilă.

6. Monitorizarea răspunsului la tratament

• Tratamentul trebuie continuat atât timp cât se observă un beneficiu clinic sau până când apare un nivel inacceptabil de toxicitate.

7. Criterii de întrerupere a tratamentului:

- lipsa eficacității clinice (lipsa scăderii sau exacerbară frecvenței crizelor epileptice);

- reacții adverse severe sau contraindicații;

- lipsa de compliance a pacientului la terapie/monitorizare.

8. Reluare tratament (condiții): urmând criteriile prezentului protocol.

9. Criterii de includere a pacienților care au urmat tratament sponsorizat sau din fonduri proprii, ca tratament de continuare

• Pacientul trebuie să îndeplinească criteriile de includere, dar se va ține cont de eficacitatea medicamentului în perioada în care a fost administrat - pacientul va fi tratat cu medicament în cadrul programului dacă acesta s-a dovedit eficient pentru indicația pentru care este administrat și pacientul este stabil.

10. Prescriptori: medici din specialitatea neurologie pediatrică, neurologie. Oprea tratamentului trebuie raportată de către medicul prescriptor la CAS cu care acesta se află în relații contractuale, în termen de maximum 10 zile de la întreruperea tratamentului.

## **Protocol terapeutic corespunzător poziției nr. 161, cod (L01XE10A): DCI EVEROLIMUS (AFINITOR)**

### **I. CARCINOMUL RENAL CU CELULE CLARE**

#### **I. Indicații - Carcinom renal**

#### **II. Criterii de includere**

1. Carcinom renal cu sau fără celule clare (confirmat histologic)

2. Boală local avansată, metastazată sau recidivată (chirurgical nerezecabilă)

3. Vârsta mai mare sau egală cu 18 ani

4. Probe biologice care să permită administrarea tratamentului în condiții de siguranță: funcții medulară hematogenă, renală și hepatică adecvate

5. Tratamentul anterior cu citokine și/sau inhibitori FCEV

#### **III. Criterii de excludere:**

1. Pacienți aflați sub tratament cronic cu corticosteroizi (> 5 mg/zi prednison sau echivalent) sau alți agenți imunosupresivi,

2. Pacienți care prezintă o hipersensibilitate la everolimus sau alte rapamicine (sirolimus, temsirolimus),

3. Pacienți cu metastaze la nivelul SNC care nu sunt controlate neurologic,

4. Reacții adverse inacceptabile și necontrolabile chiar și după reducerea dozelor sau după terapia simptomatică specifică a reacțiilor adverse apărute în timpul tratamentului.

5. Histologie de sarcom renal

**IV. Posologie****Doza recomandată și mod de administrare:**

Doza recomandată este de 10 mg everolimus o dată pe zi, la aceeași oră.

Comprimatele nu trebuie mestecate sau sfărâmate.

**Atenționări:**

Au fost raportate:

- pneumonită neinfecțioasă (inclusiv boala pulmonară interstițială) este un efect de clasă al derivaților rapamicinei, inclusiv everolimus; unele cazuri au fost severe și în câteva ocazii, rezultatul letal,
- infecții bacteriene, micotice, virale sau cu protozoare, inclusiv infecții cu patogeni oportuniști; unele au fost severe (au produs sepsis, insuficiență respiratorie sau hepatică) și ocazional, letale,
- reacții de hipersensibilitate care includ dar nu se limitează la: anafilaxie, dispnee, eritem facial, durere toracică sau angioedem,
- ulceratii ale mucoasei bucale, stomatită și mucozită bucală,
- cazuri de insuficiență renală (inclusiv insuficiență renală acută), unele cu rezultat letal.

**Ajustări ale dozei:**

Dacă este necesară reducerea dozei se recomandă administrare a 5 mg zilnic.

Pacienții vârstnici ( $\geq 65$  ani): Nu este necesară ajustarea dozei.

Insuficiență renală: Nu este necesară ajustarea dozei.

Insuficiență hepatică:

- ușoară (Child-Pugh A) - doza recomandată este de 7,5 mg zilnic;
- moderată (Child-Pugh B) - doza recomandată este de 5 mg zilnic;
- severă (Child-Pugh C) - everolimus este recomandat numai dacă beneficiul dorit depășește riscul. În acest caz, doza de 2,5 mg zilnic nu trebuie depășită.

Ajustările dozei trebuie efectuate dacă statusul hepatic al pacientului (Child-Pugh) se schimbă în timpul tratamentului.

**V. Monitorizare**

- imagistic - evaluarea prin ex CT/RMN;
- înainte de inițierea tratamentului și periodic - funcția renală (uree, creatinină), proteinuria, colesterol, trigliceride, hemoleucogramă completă
- frecvent - control glicemic la administrarea medicamentelor care pot induce hiperglicemie,
- periodic - depistarea simptomelor pulmonare care indică boală pulmonară interstițială sau pneumonită; apariției ulceraițiilor bucale; apariției reacțiilor de hipersensibilitate.

**VI. Criterii de întrerupere a tratamentului**

**Întreruperea temporară:** până la ameliorarea simptomelor (grad  $\leq 1$ ) și reinițierea cu doza redusă se recomandă în următoarele situații (la latitudinea medicului curant):

- pneumonită neinfecțioasă grad 2,3;
- stomatită grad 2,3;
- alte toxicități non-hematologice (exclusiv evenimente metabolice) - grad 2 dacă toxicitatea devine intolerabilă, și grad 3,
- evenimente metabolice (de exemplu hiperglicemie, dislipidemie) - grad 3,
- trombocitopenie - grad 2 ( $< 75, \geq 50 \times 10^9/l$ ), până la revenirea la grad  $\leq 1$  ( $\geq 75 \times 10^9/l$ ), grad 3 și 4 ( $< 50 \times 10^9/l$ ), până la revenirea la grad  $\leq 1$  ( $\geq 75 \times 10^9/l$ ), neutropenie - grad 3 ( $> 1, \geq 0,5 \times 10^9/l$ ), până la revenirea la grad  $< 2$  ( $\geq 1 \times 10^9/l$ ), grad 4 ( $< 0,5 \times 10^9/l$ ), până la revenirea la grad  $\leq 2$ ,
- neutropenie febrilă - grad 3, până la revenirea la grad  $\leq 2$  ( $\geq 1,25 \times 10^9/l$ ) și dispariția febrei.

**Întreruperea definitivă** a tratamentului se recomandă în caz de:

- pneumonită neinfecțioasă - grad 2, dacă recuperarea nu are loc în maximum 4 săptămâni; grad 3, dacă reapare toxicitatea; grad 4,
- stomatită - grad 4,
- alte toxicități non-hematologice (exclusiv evenimente metabolice) grad 3, la reinițierea tratamentului; grad 4,
- evenimente metabolice (de exemplu hiperglicemie, dislipidemie) - grad 4,
- neutropenie febrilă - grad 4,
- decizia medicului sau a pacientului

**Perioada de tratament:** Tratamentul trebuie continuat atât timp cât se observă beneficii clinice sau până la apariția unei toxicități inacceptabile.

**VII. Prescriptori**

Medicii din specialitatea oncologie medicală. Continuarea tratamentului se face de către medicul oncolog sau pe baza scrisorii medicale de către medicii de familie desemnați.

**2. TUMORI NEURO-ENDOCRINE**

**I. Indicație** - Tumori neuroendocrine nefuncționale, nerezecabile sau metastatice, bine diferențiate (de gradul 1 sau gradul 2), de origine pulmonară sau gastro-intestinală, la adulți cu boală progresivă.

**II. Criterii de includere**

1. Tumora neuro-endocrină bine diferențiată (confirmat histologic)
2. Boală local avansată nerezecabilă, metastazată sau recidivată (chirurgical nerezecabilă)
3. Origine pulmonară sau gastro-intestinală (localizarea tumorii primare)
4. Probe biologice care să permită administrarea tratamentului în condiții de siguranță: funcții medulară hematogenă, renală și hepatică adecvate
5. Vârsta mai mare sau egală cu 18 ani

**III. Criterii de excludere:**

1. Pacienți care prezintă o hipersensibilitate la everolimus sau alte rapamicine (sirolimus, temsirolimus)
2. Pacienți cu metastaze la nivelul SNC care nu sunt controlate neurologic
3. Boala slab diferențiată cu indice de proliferare (ki-67) crescut.

**IV. Posologie****Doza recomandată și mod de administrare:**

Doza recomandată este de 10 mg everolimus o dată pe zi, la aceeași oră.

Comprimatele nu trebuie mestecate sau sfărâmate.

**Atenționări:** Au fost raportate:

1. pneumonită neinfecțioasă (inclusiv boala pulmonară interstițială) este un efect de clasă al derivaților rapamicinei, inclusiv everolimus (unele cazuri au fost severe și în câteva ocazii, rezultatul letal)
2. infecții bacteriene, micotice, virale sau cu protozoare, inclusiv infecții cu patogeni oportuniști (unele au fost severe - au produs sepsis, insuficiență respiratorie sau hepatică și ocazional, letale)
3. reacții de hipersensibilitate care includ dar nu se limitează la: anafilaxie, dispnee, eritem facial, durere toracică sau angioedem
4. ulcerări ale mucoasei bucale, stomatită și mucozită bucală
5. cazuri de insuficiență renală (inclusiv insuficiență renală acută), unele cu rezultat letal.

**Ajustări ale dozei:**

Dacă este necesară reducerea dozei se recomandă administrare a 5 mg zilnic.

**Pacienții vârstnici (≥ 65 ani):** Nu este necesară ajustarea dozei.

**Insuficiență renală:** Nu este necesară ajustarea dozei.

**Insuficiență hepatică:**

- ușoară (Child-Pugh A) - doza recomandată este de 7,5 mg zilnic;
- moderată (Child-Pugh B) - doza recomandată este de 5 mg zilnic;
- severă (Child-Pugh C) - everolimus este recomandat numai dacă beneficiul dorit depășește riscul. În acest caz, doza de 2,5 mg zilnic nu trebuie depășită. Ajustările dozei trebuie efectuate dacă statusul hepatic al pacientului (Child-Pugh) se schimbă în timpul tratamentului.

**V. Monitorizare**

- imagistic - evaluare periodică prin ex CT/RMN;
- înainte de inițierea tratamentului și periodic - glicemie, funcția renală (uree, creatinină), proteinuria, colesterol, trigliceride, hemoleucogramă completă
- periodic - depistarea simptomelor care pot indica:
  - boală pulmonară interstițială sau pneumonită;
  - apariției ulcerărilor bucale;
  - apariției reacțiilor de hipersensibilitate.

**VI. Criterii de întrerupere a tratamentului**

**Întreruperea temporară, la latitudinea medicului curant** - până la ameliorarea simptomelor (grad ≤ 1) și reinițierea cu doză redusă se recomandă în cazul apariției unor toxicități gradul 2 sau 3 (de ex: pneumonită neinfecțioasă grad 2, 3, stomatită grad 2, 3, hiperglicemie, dislipidemie - grad 3, trombocitopenie - grad 2 - 4, neutropenie - grad 3 - 4).

**Întreruperea definitivă** a tratamentului se recomandă în caz de:

- pneumonită neinfecțioasă - grad 2, dacă recuperarea nu are loc în maximum 4 săptămâni; grad 3, dacă reappare toxicitatea; grad 4,
- stomatită - grad 4,
- alte toxicități non-hematologice (exclusiv evenimente metabolice) grad 3, la reinițierea tratamentului; grad 4,
- evenimente metabolice (de exemplu hiperglicemie, dislipidemie) - grad 4,
- neutropenie febrilă - grad 4.
- decizia medicului sau a pacientului

**Perioada de tratament:** Tratamentul trebuie continuat atât timp cât se observă beneficii clinice sau până la apariția unei toxicități inacceptabile.

**VII. Prescriptori**

Medici din specialitatea oncologie medicală. Continuarea tratamentului se face de către medicul oncolog sau pe baza scrisorii medicale de către medicii de familie desemnați.

**Protocol terapeutic corespunzător poziției nr. 162, cod (L01XE11): DCI PAZOPANIBUM****A. Indicația - Sarcoame de părți moi****I. Criterii de inițiere a tratamentului:**

Tratamentul pacienților adulți cu subtipuri selectate de sarcom de țesuturi moi, aflat în stadiu avansat cărora li s-a administrat anterior chimioterapie pentru boala metastatică sau la care boala a progresat în decurs de 12 luni după terapia (neo) adjuvantă.

**Această indicație se codifică la prescriere prin codul 123 (conform clasificării internaționale a maladiilor revizia a 10-a, varianta 999 coduri de boală.**

**II. Criterii de includere:**

- a) Vârsta > 18 ani
- b) ECOG 0 - 1
- c) Funcție hematologică, renală, hepatică și cardiacă care să permită administrarea tratamentului în condiții de siguranță
- d) Diagnostic histopatologic de sarcom de țesuturi moi, cu excepția subtipurilor precizate în criteriile de excludere
- e) Dovadă imagistică de boală metastatică sau boală progresivă în decurs de 12 luni după terapia (neo) adjuvantă

**III. Criterii de excludere:**

- a) Liposarcom (toate subtipurile), toate rabdomiosarcoamele care nu au fost alveolare sau pleomorfe, condrosarcom, osteosarcom, tumori Ewing/tumori periferice neuroectodermale primitive (PNET), tumoră stromală gastro-intestinală (GIST), **dermatofibrosarcoma protuberans**, sarcom miofibroblastic inflamator, mezoteliom malign și tumori mixte mezodermale ale uterului
- b) Infarct miocardic acut, AVC, TEP, TVP, by-pass coronarian, montare stent coronarian în ultimele 6 luni
- c) ICC clasa III - IV NYHA
- d) Tulburări gastrointestinale severe
- e) Tratamente anterioare cu inhibitori angiogenici, sau agenți anti-VEGF
- f) Sarcină
- g) hipersensibilitate cunoscută la substanța activă sau la oricare dintre excipienți

**IV. Criterii de reducere a dozei:**

- a) TA crescută (întrerupere și reluare tratament cu o doză scăzută de pazopanib)
  - b) Criză hipertensivă sau persistența HTA în pofida tratamentului antihipertensiv și scăderii dozei de pazopanib, impune întreruperea definitivă a tratamentului
  - c) Apariția sindromului encefalopatiei posterioare reversibile/sindromul leucoencefalopatiei posterioare reversibile
  - d) Apariția pneumonitei interstițiale
  - e) Apariția ICC simptomatice
  - f) Apariția QTc prelungit
  - g) Creșterea bilirubinei peste LSVN și/sau FAL conform tabelelor de modificare a dozelor
- Reducerea dozei se va face conform schemei de mai jos:

Valori ale testelor hepatice	Modificarea dozei
Creșterea valorilor serice ale transaminazelor între 3 și 8 x LSN	Se continuă tratamentul cu pazopanib cu condiția monitorizării săptămânale a funcției hepatice, până când transaminazele revin la valori de gradul I sau la valorile inițiale.
Creșterea valorilor serice ale transaminazelor > 8 x LSN	Se întrerupe tratamentul cu pazopanib până când transaminazele revin la valori de gradul I sau la valorile inițiale. Dacă se consideră că beneficiul potențial al reinițierii tratamentului cu pazopanib depășește riscul de hepatotoxicitate, atunci se va relua administrarea pazopanib în doză mai mică (400 mg zilnic) cu evaluarea săptămânală a testelor hepatice plasmaticice, timp de 8 săptămâni. După reluarea administrării pazopanib, dacă reapar creșteri ale valorilor plasmaticice ale transaminazelor > 3 x LSN, tratamentul cu pazopanib trebuie întrerupt definitiv.
Creșterea valorilor serice ale transaminazelor > 3 x LSN concomitent cu creșterea bilirubinemiei > 2 x LSN	Se întrerupe definitiv tratamentul cu pazopanib. Pacienții trebuie monitorizați până când revin la valori de gradul I sau la valorile inițiale. Pazopanib este un inhibitor al UGT1A1. La pacienți cu sindrom Gilbert poate să apară hiperbilirubinemie indirectă (neconjugată) ușoară. În cazul pacienților care prezintă doar o hiperbilirubinemie indirectă ușoară, sindrom Gilbert diagnosticat sau suspectat, și creștere a ALT > 3 x LSN, trebuie urmate recomandările prezentate în cazul creșterilor izolate ale ALT (a se vedea rândul 1).

**V. Durata tratamentului:** Tratamentul continuă până la progresia bolii în absența beneficiului clinic, toxicitate semnificativă, retragerea consimțământului sau medicul decide că nu mai există beneficiu clinic.

**VI. Forma de administrare:**

Doza: 800 mg/zi p.o.

Pazopanib trebuie administrat fără alimente, cu cel puțin o oră înainte de masă sau la cel puțin două ore după masă. Comprimatele filmate de pazopanib trebuie înghițite întregi, cu apă, și nu trebuie sfărâmate sau mestecate.

**VII. Monitorizare:** se va monitoriza imagistic, precum și toxicitatea hepatică (AST, ALT, bilirubină), TA și EKG (interval QTc)

**VIII. Prescriptori:** medicii din specialitatea oncologie medicală. Continuarea tratamentului se face de către medicul oncolog, sau pe baza scrisorii medicale de către medicii de familie desemnați.

**B. Indicația - Carcinomul renal**

**I. Criterii de inițiere a tratamentului** - Pazopanib este indicat la adulți ca primă linie de tratament în carcinomul renal în stadiu avansat/metastatic și la pacienții la care s-a administrat anterior terapie cu citokine pentru boala în aceste stadii. Această indicație se codifică la prescriere prin codul 137 (conform clasificării internaționale a bolii revizia a 10-a, varianta 999 coduri de boală).

**II. Criterii de includere:**

- a) diagnostic histopatologic de carcinom cu celule renale clare
- b) stadiu avansat al bolii dovedit imagistic
- c) pacienți care nu au primit tratament sistemic anterior pentru stadiul avansat/metastatic, cu excepția celor care au primit tratament anterior cu citokine
- d) vârstă > 18 ani
- e) probe biologice care să permită administrarea medicamentului în condiții de siguranță
- f) valori normale ale TA.

**III. Criterii de excludere:**

- a) metastaze cerebrale necontrolate neurologic (simptomatice)
- b) infarct miocardic acut, angină instabilă, AVC, AIT, TEP, TVP, by-pass coronarian, montare stent coronarian, în ultimele 6 luni
- c) insuficiență cardiacă clasa III sau IV NYHA
- d) hemoragie gastro-intestinală semnificativă, hemoragie cerebrală, hemoptizie în ultimele 6 luni
- e) ulcer peptic activ, boală inflamatorie intestinală, colită ulcerativă sau alte afecțiuni cu risc crescut de perforație, fistulă abdominală, perforație gastro-intestinală sau abces intra-abdominal, în urmă cu o lună
- f) diateze hemoragice, coagulopatii
- g) plăgi dehiscente
- h) fracturi, ulcere, leziuni nevindecate
- i) tratamente anterioare cu agenți anti-VEGF (bevacizumab, sunitinib, sorafenib)
- j) sarcină, alăptare
- k) hipertensiune necontrolată medicamentos.

**Atenționări:**

**1. Pazopanib trebuie administrat cu prudență pacienților:**

- care au risc crescut pentru evenimente trombotice sau care au avut antecedente de evenimente trombotice,
- cu risc de hemoragie semnificativ crescut,
- cu risc de perforații sau fistule gastro-intestinale,

- cu interval QT prelungit preexistent,
- care utilizează antiaritmice sau alte medicamente care pot prelungi intervalul QT,
- cu boală cardiacă relevantă, preexistentă.

2. **Tratamentul cu pazopanib trebuie întrerupt cu cel puțin 7 zile înaintea unei intervenții chirurgicale planificate. Decizia de reluare a tratamentului cu pazopanib după intervenția chirurgicală se va baza pe evaluarea clinică a vindecării corespunzătoare a leziunilor.**

3. **Pacienții cu hipotirodism trebuie tratați conform practicilor medicale standard, înainte de instituirea tratamentului cu pazopanib.**

4. **Sucul de grapefruit trebuie evitat în timpul tratamentului cu pazopanib.**

**Pacienții pediatrici:** Siguranța și eficacitatea pazopanibului la copii și adolescenți cu vârsta cuprinsă între 2 și 18 ani nu au fost încă stabilite.

**Contraindicații:** Hipersensibilitate la substanța activă sau la oricare din excipienți

**V. Doza recomandată și mod de administrare:** Doza recomandată pentru adulți este de 800 mg zilnic.

**Pacienții vârstnici:** Există date limitate privind utilizarea pazopanib la pacienți cu vârsta de peste 65 de ani.

**Insuficiență renală:** Nu este necesară ajustarea dozei la pacienții cu clearance al creatininei peste 30 ml/min. Pentru pacienții cu clearance al creatininei sub 30 ml/min, nu există experiență privind utilizarea pazopanib.

**Insuficiență hepatică:** Nu este necesară ajustarea dozei la pacienții cu insuficiență hepatică ușoară. La pacienții cu insuficiență hepatică moderată (definită ca o creștere a bilirubinei > 1,5 până la 3 x limita superioară a valorilor normale, independent de valorile ALT) se recomandă o doză redusă de pazopanib, de 200 mg o dată pe zi. La pacienții cu insuficiență hepatică severă (definită ca valoarea bilirubinei totale > 3 x LSN indiferent de valoarea ALT) nu se recomandă administrarea de pazopanib.

**Ajustări ale dozei:** se fac progresiv, cu reduceri de câte 200 mg în funcție de tolerabilitatea individuală, pentru a controla reacțiile adverse.

**IV. Criterii de reducere a dozei/întrerupere temporară/definitivă a tratamentului:**

- TA crescută (întrerupere și reluare tratament cu o doză scăzută de pazopanib);
- criză hipertensivă sau persistența HTA în pofida tratamentului antihipertensiv și scăderii dozei de pazopanib, impune întreruperea definitivă a tratamentului;
- apariția sindromului encefalopatiei posterioare reversibile/sindromul leucoencefalopatiei posterioare reversibile - impune întreruperea definitivă a tratamentului;
- apariția bolii pulmonare interstițiale sau a pneumonitei impune întreruperea administrării pazopanibului;
- apariția ICC simptomatică - impun întreruperea definitivă a terapiei;
- scăderea fracției de ejeție a ventriculului stâng: se recomandă reducerea dozei sau întreruperea definitivă a tratamentului;
- prelungirea intervalului QTc: se recomandă reducerea dozei sau întreruperea definitivă a tratamentului;
- apariția IMA, AVC sau AIT impun oprirea terapiei;
- apariția perforațiilor sau fistulelor gastro-intestinale impun întreruperea definitivă a tratamentului;
- apariția evenimentelor trombotice venoase: se recomandă oprirea terapiei;
- apariția evenimentelor hemoragice impun întreruperea definitivă a tratamentului;
- microangiopatia trombotică - impune întreruperea definitivă a tratamentului;
- apariția sindromului nefrotic impune oprirea terapiei;
- creșterea bilirubinei peste creștere a bilirubinei > 1,5 până la 3 x limita superioară a valorilor normale, independent de valorile ALT: se recomandă reducerea dozei de pazopanib
- creșterea bilirubinei totale > 3 x limita superioară a valorilor normale, indiferent de valoarea ALT: se recomandă oprirea tratamentului;
- În cazul hepatotoxicității induse de medicament, reducerea dozei de pazopanib se va face conform regulilor de mai jos:

- **Creșterea valorilor serice ale transaminazelor între 3 și 8 x LSN:** se continuă tratamentul cu pazopanib cu condiția monitorizării săptămânale a funcției hepatice, până când transaminazele revin la valori de gradul I sau la valorile inițiale

- **Creșterea valorilor serice ale transaminazelor > 8 x LSN:** se întrerupe tratamentul cu pazopanib până când transaminazele revin la valori de gradul I sau la valorile inițiale. Dacă se consideră că beneficiul potențial al reinițierii tratamentului cu pazopanib depășește riscul de hepatotoxicitate, atunci se va relua administrarea pazopanib în doză mai mică (400 mg zilnic) cu evaluarea săptămânală a testelor hepatice plasmatică, timp de 8 săptămâni. După reluarea administrării pazopanib, dacă reapar creșteri ale valorilor plasmatică ale transaminazelor > 3 x LSN, tratamentul cu pazopanib trebuie întrerupt definitiv.

- **Creșterea valorilor serice ale transaminazelor > 3 x LSN concomitent cu creșterea bilirubinemiciei > 2 x LSN:** Se întrerupe definitiv tratamentul cu pazopanib. Pacienții trebuie monitorizați până când revin la valori de gradul I sau la valorile inițiale. Pazopanib este un inhibitor al UGT1A1. La pacienți cu sindrom Gilbert poate să apară hiperbilirubinemie indirectă (neconjugată) ușoară. În cazul pacienților care prezintă doar o hiperbilirubinemie indirectă ușoară, sindrom Gilbert diagnosticat sau suspectat, și creștere a ALT > 3 x LSN, trebuie urmate recomandările prezentate în cazul creșterilor izolate ale ALT.

**V. Durata tratamentului:** Tratamentul continuă până la progresia bolii, toxicitate semnificativă, retragerea consimțământului sau medicul decide că nu mai există beneficiu clinic.

**VI. Monitorizarea tratamentului**

Pacienții vor fi monitorizați:

1. imagistic, prin examen CT/RMN;
2. periodic, pentru determinarea toxicității hepatice (AST, ALT, bilirubină); testele serice hepatice trebuie monitorizate periodic, precum și în situațiile în care există indicații clinice;
3. periodic, pentru evaluarea modificărilor TA și electrocardiografice (interval QTc);
4. periodic, pentru depistarea simptomelor pulmonare care indică boală pulmonară interstițială sau pneumonită;
5. periodic, pentru identificarea semnelor clinice sau simptomelor de insuficiență cardiacă congestivă;
6. periodic, pentru depistarea modificărilor FEvs;
7. periodic, pentru identificarea modificărilor concentrațiilor plasmatică ale electroliților (de exemplu calciu, magneziu, potasiu);

8. periodic, în vederea identificării semnelor și simptomelor de disfuncție tiroidiană;
9. periodic, pentru a depista agravarea proteinuriei.

#### VII. Prescriptori

Medicii din specialitatea oncologie medicală. Continuarea tratamentului se face de către medicul oncolog, sau pe baza scrisorii medicale de către medicii de familie desemnați.

### **Protocol terapeutic corespunzător poziției nr. 163, cod (L01XE12): DCI VANDETANIBUM**

#### I. Indicații:

Carcinomul medular tiroidian agresiv și simptomatic, la pacienți cu forma de boală local avansată, inoperabilă sau cu forma de boală metastazată.

#### II. Criterii de includere:

- a) Diagnostic de carcinom medular tiroidian confirmat histopatologic, progresiv, local avansat sau metastatic
- b) Vârsta > 5 ani
- c) ECOG 0 - 2
- d) poate beneficia de tratament și un pacient care nu are leziuni măsurabile (de ex - doar metastaze osoase sau doar pleurezie cu citologie pozitivă)
- e) Probe biologice care să permită administrarea tratamentului în condiții de siguranță, în opinia medicului curant
- f) Valori normale ale TA (< 150/90 mmHg)
- g) Statusul mutației RET nu este criteriu de includere sau de excludere. La pacienții la care mutația genei RET (Rearranged during Transfection) nu este cunoscută sau este negativă, înaintea luării deciziei de tratament individual, trebuie luat în considerare un posibil beneficiu scăzut. În acest caz decizia de inițiere a tratamentului va fi luată individual, în funcție de evaluarea raportului risc-beneficiu.

#### III. Criterii de excludere:

- a) Insuficiență hepatică severă (Clasa Child-Pugh C)
- b) Hipertensiune arterială necontrolată (peste 150/90 mmHg sub tratament hipotensor)
- c) Sarcină/alăptare
- d) Hipersensibilitate cunoscută la substanța activă sau la oricare dintre excipienți
- e) Sindrom de QT congenital prelungit sau QT corectat > 480 msec.
- f) Istoric de torsada vărfurilor
- g) Administrarea concomitentă de arsenic, cisaprid, eritromicină intravenos (IV), toremifen, mizolastin, moxifloxacin, antiaritmice de clasa Class IA: Quinidina, Procainamida, Disopiramida și Clasa III: Amiodarona, Sotalol, Ibutilid și Dofetilid.

#### IV. Criterii de modificare a dozei/întrerupere (temporar/definitiv, la latitudinea medicului curant):

- a) Toxicitatea cutanată.
- b) HTA - în cazurile de HTA severă sau persistentă sau de criză hipertensivă chiar sub instituirea terapiei antihipertensive, va fi evaluată necesitatea opririi tratamentului.
- c) Hemoragie - dacă un eveniment hemoragic necesită intervenție medicală, se recomandă a se lua în considerare oprirea permanentă a tratamentului cu vandetanib
- d) Insuficiență cardiacă - La pacienții cu insuficiență cardiacă, poate fi necesară întreruperea temporară sau permanentă a tratamentului.
- e) Alungirea intervalului QT - este dependența de doză, mai ales în primele trei luni de tratament. Se recomandă monitorizarea EKG la inițierea tratamentului, la 1, 3, 6 și 12 săptămâni după începerea tratamentului și ulterior la interval de 3 luni, timp de cel puțin un an. Se recomandă și monitorizarea concentrațiilor plasmatice de potasiu, calciu, magneziu și hormon de stimulare a tiroidei (TSH) în aceleași perioade.

După reducerea dozei de vandetanib datorită alungirii QT, trebuie aplicată aceeași schemă de monitorizare, precum și după întreruperea tratamentului pentru mai mult de două săptămâni.

Pacienții care dezvoltă o singură valoare a intervalului QTc > 500 msec trebuie să întrerupă administrarea de vandetanib. Administrarea poate fi reluată cu o doză mai mică după ce revenirea intervalului QTc la valoarea dinainte de începerea tratamentului a fost confirmată, iar corectarea unui posibil dezechilibru electrolitic a fost realizată.

f) Diaree - Pentru tratamentul diareei, sunt recomandate medicamentele antidiareice uzuale. Intervalul QTc și electrolitemia trebuie monitorizate mai frecvent. Dacă se dezvoltă diaree severă, administrarea de vandetanib trebuie întreruptă până se ameliorează diareea. După ameliorare, tratamentul trebuie reluat cu o doză mai mică.

g) Creșteri ale concentrațiilor plasmatice de alanin-aminotransferază se observă frecvent la pacienții tratați cu vandetanib. Majoritatea creșterilor concentrațiilor plasmatice se remit în timpul tratamentului, iar altele se remit, de obicei, după o întrerupere de 1 - 2 săptămâni a terapiei. Se recomandă monitorizarea periodică a concentrațiilor plasmatice ale alanin-aminotransferazei.

h) Boală interstițială pulmonară (BIP) a fost observată la pacienții tratați cu vandetanib și unele cazuri au fost letale. Dacă un pacient prezintă simptome respiratorii cum sunt dispneea, tusea și febra, tratamentul cu vandetanib trebuie întrerupt și trebuie inițiată prompt investigarea acestora. Dacă BIP este confirmată, administrarea de vandetanib trebuie întreruptă definitiv și pacientul trebuie tratat adecvat.

i) Sindromul de encefalopatie posterioară reversibilă SEPR (Sindromul de leucoencefalopatie posterioară reversibilă-SLPR) este un sindrom determinat de edemul vasogen subcortical, diagnosticat prin RMN cerebral și observat rareori în timpul tratamentului asociat cu vandetanib cu și fără chimioterapie. Acest sindrom trebuie luat în considerare la orice pacient care prezintă convulsii, cefalee, tulburări de vedere, confuzie și status mental modificat.

j) Inductori ai CYP3A4 - Trebuie evitată utilizarea concomitentă de vandetanib cu inductori puternici ai CYP3A4 (cum sunt rifampicina, carbamazepina, fenobarbitalul, sunătoarea, suc de grapefruit etc.).

**V. Durata tratamentului:** până la progresia bolii sau apariția toxicităților ce depășesc beneficiul terapeutic;

#### VI. Forma de administrare:

Doza: 300 mg/zi p.o. la aceeași oră din zi. În caz de necesitate a ajustării dozei, aceasta va fi de 200 sau 100 mg/zi, la indicația medicului curant.

## Doze la copii și adolescenți

Aria suprafeței corporale (m <sup>2</sup> )	Doza inițială (mg) <sup>a)</sup>	Creșterea dozei (mg) <sup>b)</sup> atunci când este bine tolerată, după 8 săptămâni de administrare a dozei inițiale	Scăderea dozei (mg) <sup>c)</sup>
0,7 - < 0,9	100 în fiecare a doua zi	100 zilnic	-
0,9 - < 1,2	100 zilnic	Schemă pentru 7 zile: 100 - 200 - 100 - 200 - 100 - 200 - 100	100 în fiecare a doua zi
1,2 - < 1,6	Schemă pentru 7 zile: 100 - 200 - 100 - 200 - 100 - 200 - 100	200 zilnic	100 zilnic
≥ 1,6	200 zilnic	300 zilnic	Schemă pentru 7 zile: 100 - 200 - 100 - 200 - 100 - 200 - 100

<sup>a)</sup> Doza inițială este doza cu care trebuie început tratamentul.

<sup>b)</sup> Dozele de vandetanib mai mari de 150 mg/m<sup>2</sup> nu au fost investigate în studiile clinice la copii și adolescenți.

<sup>c)</sup> Pacienții cu o reacție adversă care necesită scăderea dozei trebuie să înceteze administrarea de vandetanib timp de cel puțin o săptămână. Ulterior, administrarea poate fi reluată cu doza redusă, atunci când reacțiile adverse s-au remis complet.

Pacienții vârstnici: Nu este necesară ajustarea dozei la pacienții vârstnici (peste 65 de ani).

Insuficiență renală: Nu este necesară ajustarea dozei la pacienții cu insuficiență renală ușoară până la moderată. Nu există date privind pacienții care necesită dializă.

**VII. Monitorizare:**

- imagistic - CT/RMN inițial la 3 luni după inițierea tratamentului, ulterior la fiecare 6 luni

- toxicitatea hepatică (AST, ALT, bilirubină) la fiecare 3 luni

- TA și EKG (interval QTc) și electroliți (magneziu, potasiu, calciu) - la intervale apreciate ca fiind optime de către medicul curant

- TSH - la 6 săptămâni după începerea tratamentului și ulterior la interval de 3 luni

La pacienții la care se administrează concomitent warfarină sau acenocumarol se vor monitoriza în mod constant modificările timpului de protrombină, ale INR-ului sau episoadele hemoragice clinice.

**VIII. Prescriptori:**

Inițierea se face de către medicii din specialitatea oncologie medicală, medici pediatri cu supraspecializare în hemato-oncologie pediatrică/oncologie pediatrică sau competență în oncopediatrie, sau atestat de studii complementare în oncologie și hematologie pediatrică sau medic cu specialitatea oncologie și hematologie pediatrică.

Continuarea tratamentului se face de către medicul oncolog, medici pediatri cu supraspecializare în hemato-oncologie pediatrică/oncologie pediatrică sau competență în oncopediatrie, sau atestat de studii complementare în oncologie și hematologie pediatrică sau medic cu specialitatea oncologie și hematologie pediatrică.

**Protocol terapeutic corespunzător poziției nr. 164, cod (L01XE13): DCI AFATINIBUM****I. Definiția afecțiunii** - Neoplasm pulmonar altul decât cel cu celule mici (NSCLC)

Afatinibum este indicat ca monoterapie pentru tratamentul pacienților adulți netratați anterior cu INHIBITORI de tirozinaza (TKI) la pacienții cu NSCLC avansat local sau metastatic, la care s-a pus în evidență mutația activatoare a genei Receptorului Factorului de Creștere Epidermal (EGFR).

**II. Criterii de includere:**

a) vârstă > 18 ani

b) diagnostic histopatologic de adenocarcinom pulmonar stadiul IV

c) mutație activatoare a genei receptorul factorului de creștere epidermal (EGFR) prezentă

d) fără tratament sistemic anterior pentru boală avansată (inclusiv inhibitori de tirozin kinaza ai EGFR)

Nota:

1) Chimioterapia anterioară adjuvantă sau neoadjuvantă este permisă dacă ultimul ciclu a fost administrată cu peste 6 luni în urmă.

2) Chimioradioterapia pentru boala locoregional avansată este de asemenea permisă dacă ultima administrare a chimioterapiei sau radioterapiei a fost cu peste 6 luni în urmă.

3) Dacă s-a întârziat determinarea mutației EGFR activatoare și pacientul avea o stare generală care nu permitea amânarea tratamentului, se poate începe tratamentul cu citostatice și ulterior la detectarea mutației să se treacă la administrarea de afatinibum.

**III. Criterii de excludere:**

1. hipersensibilitate la substanța activă sau la oricare din excipienți

2. insuficiență renală severă (nu se recomandă tratamentul cu Afatinib la pacienții cu RFG < 15 ml/min/1,73 mp sau la cei dializați)

3. insuficiență hepatică severă

4. boală pulmonară interstițială

5. afectare gastrointestinală semnificativă sau recentă cu diaree (de exemplu boala Crohn, sindrom de malabsorbție, sau sindrom diareic indiferent de etiologie)

6. infarct miocardic acut, angină instabilă în ultimele 6 luni, aritmii necontrolate, insuficiență cardiacă clasa III sau IV NYHA

7. alăptarea, sarcina.

Atenționări:

1. În cazul în care trebuie administrați inhibitori de P-gp, administrarea acestora se va face decalat, de exemplu doza de inhibitor P-gp trebuie administrată cât mai târziu posibil după administrarea dozei de afatinib.



Aceasta înseamnă de preferat la 6 ore (pentru inhibitorii P-gp administrați de două ori pe zi) sau 12 ore (pentru inhibitorii P-gp administrați o dată pe zi) după administrarea afatinib.

2. Trebuie utilizate metode contraceptive adecvate în timpul tratamentului cu afatinib și timp de cel puțin 1 lună după ultima doză.

#### IV. Tratament

Doza recomandată și mod de administrare:

Doza zilnică recomandată inițial este de 40 mg o dată pe zi.

Acest medicament trebuie administrat fără alimente. Nu trebuie consumate alimente cel puțin 3 ore înainte și cel puțin 1 oră după administrarea acestui medicament

În cazul în care este omisă o doză, aceasta trebuie administrată în aceeași zi, imediat ce pacientul își amintește. Cu toate acestea, în cazul în care este programat ca următoarea doză să fie administrată în interval de 8 ore, se va renunța la doza omisă.

Pacienții vârstnici (cu vârsta  $\geq 65$  ani): Nu se recomandă ajustări ale dozei pentru pacienții vârstnici. Nu a fost observat un impact semnificativ al vârstei (interval: 28 ani - 87 ani) asupra farmacocineticii afatinib.

Insuficiență renală: Nu sunt necesare ajustări ale dozei inițiale la pacienții cu insuficiență renală ușoară sau moderată. Nu este recomandat tratamentul cu afatinib la pacienții cu insuficiență renală severă (clearance al creatininei  $< 30$  mL/min).

Insuficiență hepatică: Nu sunt necesare ajustări ale dozei inițiale la pacienții cu insuficiență hepatică ușoară (Child Pugh A) sau moderată (Child Pugh B). Nu este recomandat tratamentul cu afatinib la pacienții cu insuficiență hepatică severă (Child Pugh C).

Ajustări ale dozei: Poate fi luată în considerare o creștere a dozei până la un maxim de 50 mg/zi la pacienții care tolerează o doză inițială de 40 mg/zi (de exemplu absența diareei, erupție cutanată tranzitorie, stomatită și alte reacții adverse de grad CTCAE  $> 1$ ) în primul ciclu de tratament (21 zile pentru NSCLC pozitiv la mutația EGFR). Doza nu trebuie crescută la unii pacienți la care s-a redus anterior doza. Doza zilnică maximă este de 50 mg.

Reacțiile adverse simptomatice (de exemplu diaree severă/persistentă sau reacții adverse la nivelul pielii) pot fi gestionate cu succes prin întreruperea temporară a tratamentului și reduceri ale dozei sau întreruperea permanentă a tratamentului cu afatinib, așa cum este prezentat în tabelul următor:

Tabel: Ajustarea dozelor în cazul reacțiilor adverse

Reacții adverse CTCAE3 <sup>*a</sup> )	Dozele recomandate	
Grad 1 sau Grad 2	Nu necesită întrerupere <sup>*b</sup> )	Nu necesită ajustarea dozei
Grad 2 (prelungită <sup>*c</sup> ) sau intolerabilă) sau Grad $> 3$	Întrerupere până la Grad 0 sau Grad 1 <sup>*b</sup> )	Continuare cu reducerea dozei cu câte 10 mg <sup>*d</sup> )

Notă

\*a) Criteriile de Terminologie Comună pentru Evenimente Adverse ale NCI

\*b) în caz de diaree, trebuie administrate imediat medicamente antidiareice (de exemplu loperamidă), iar administrarea acestora va continua în diareea persistentă până când diareea încetează.

\*c)  $> 48$  de ore de diaree și/sau  $> 7$  zile de erupție cutanată tranzitorie

\*d) Dacă pacientul nu tolerează 20 mg/zi, trebuie luată în considerare întreruperea permanentă a administrării afatinibului

#### V. Criterii de reducere a dozei/întrerupere temporară/definitivă a tratamentului:

• acutizarea sau agravarea simptomelor respiratorii impune întreruperea administrării medicamentului până la stabilirea diagnosticului; dacă este diagnosticată boala pulmonară interstițială, trebuie întreruptă administrarea afatinibului și inițiat tratamentul corespunzător.

• apariția diareei severe impune fie întreruperea temporară fie reducerea dozei fie întreruperea permanentă a tratamentului cu afatinib.

• apariția reacțiilor cutanate severe necesită fie întreruperea temporară a tratamentului fie reducerea dozei de afatinib.

• dezvoltarea leziunilor buloase, pustuloase sau exfoliative severe impun întreruperea temporară sau permanentă a tratamentului cu afatinib

• dezvoltarea insuficienței hepatice severe, impune oprirea administrării afatinibului

• apariția keratitei ulcerative, impune întreruperea temporară sau permanentă a tratamentului cu afatinib

• reducerea fracției de ejeție impune întreruperea temporară sau permanentă a tratamentului.

• apariția insuficienței renale severe impune întreruperea definitivă a tratamentului cu afatinib (clearance al creatininei  $< 30$  mL/min).

**VI. Perioada de tratament:** Tratamentul va continua până la progresia bolii sau până la apariția unei toxicități inacceptabile.

#### VII. Monitorizarea tratamentului

Pacienții vor fi monitorizați:

• imagistic (CT sau RMN sau PET)

• periodic sau ori de câte ori este clinic indicat, pentru depistarea semnelor sau simptomelor de boală pulmonară interstițială

• periodic sau ori de câte ori este clinic indicat, pentru apariția sau agravarea erupțiilor cutanate.

• periodic sau ori de câte ori este clinic indicat, pentru apariția reacțiilor adverse severe (ca de exemplu diaree, erupții cutanate/acnee, paronichie și stomatită) în special la pacienții de sex feminin, la cei cu greutate mică și la cei cu insuficiență renală preexistentă

• periodic pentru identificarea disfuncției hepatice.

• periodic sau ori de câte ori este clinic indicat, pentru identificarea afectării cardiace [va fi evaluată inclusiv FE(VS)], la pacienții cu factori de risc cardiovascular și cei cu afecțiuni care pot influența FE(VS).

• periodic sau ori de câte ori este indicat clinic pentru identificarea și tratarea afecțiunilor oculare

• periodic pentru detectarea insuficienței renale.

#### VIII. Prescriptori.

Inițierea tratamentului se face de către medicii din specialitatea oncologie medicală.

Continuarea tratamentului se face de către medicul oncolog sau pe baza scrisorii medicale de către medicii

de familie desemnați

### **Protocol terapeutic corespunzător poziției nr. 165, cod (L01XE14): DCI BOSUTINIBUM**

#### **I. Indicație:**

Leucemie mieloidă cronică (LMC) cu cromozom Philadelphia și/sau BCR-ABL pozitiv

#### **II. Criterii de includere:**

- pacienți adulți cu leucemie mieloidă cronică cu cromozom Philadelphia și/sau BCR-ABL pozitiv în fază cronică, fază accelerată sau fază blastică, tratați anterior cu unul sau mai mulți inhibitori de tirozinkinază și la care administrarea de imatinib, nilotinib și dasatinib nu este considerată o opțiune terapeutică adecvată.

#### **III. Criterii de excludere de la tratament:**

- Hipersensibilitate la substanța activă sau la oricare dintre excipienți  
- Insuficiență hepatică

#### **IV. Tratament:**

Doze:

- doza uzuală este de 500 mg/zi, în administrare continuă.  
- tratamentul se continuă în mod cronic, până la o eventuală apariție a eșecului terapeutic.

Ajustări sau modificări ale dozei:

• Manifestări toxice hematologice (neutropenie, trombocitopenie) - reduceri de doză recomandate:  
- dacă numărul absolut de neutrofile este  $< 1000/\text{mmc}$  și/sau trombocite sub  $50.000/\text{mmc}$ : se oprește bosutinibul până la creșterea neutrofilelor peste  $1000/\text{mmc}$  și a trombocitelor peste  $50.000/\text{mmc}$ .  
- se reia tratamentul la aceeași doză dacă corecția acestor parametri s-a realizat într-un interval mai mic de 2 săptămâni. Dacă aceste valori rămân scăzute la mai mult de două săptămâni, se reia bosutinib în doză redusă cu  $100 \text{ mg/zi}$ , iar dacă citopeniile recidivează, se scade cu încă  $100 \text{ mg}$  doza de bosutinib după refacere, la reluarea tratamentului,

- dozele sub  $300 \text{ mg}$  nu au fost evaluate.

• Manifestări toxice de cauză nehematologică:

- În cazul apariției unei toxicități non-hematologice semnificativă din punct de vedere clinic, de intensitate moderată sau severă, tratamentul cu bosutinib trebuie întrerupt și acesta poate fi reluat cu doza de  $400 \text{ mg}$  o dată pe zi, imediat după dispariția toxicității. Reescaladarea ulterioară la  $500 \text{ mg/zi}$  este posibilă dacă este adecvat din punct de vedere clinic.

- Toxicitate hepatică;

- dacă transaminazele cresc la peste  $5 \times$  limita superioară a normalului, tratamentul se întrerupe până la scăderea acestora sub  $2.5 \times$  și poate fi reluat apoi la  $400 \text{ mg}$ .

- dacă scăderea transaminazelor sub valoarea  $2.5 \times$  durează peste 4 săptămâni, este de luat în considerare oprirea tratamentului cu bosutinib.

- de asemenea, dacă apar creșteri ale transaminazelor  $\geq 3 \times$  față de limita superioară a normalului concomitent cu o hiperbilirubinemie  $> 2 \times$  limita superioară a normalului, iar fosfataza alcalină este sub  $2 \times$  limita superioară a normalului, tratamentul cu bosutinib trebuie întrerupt.

- Diaree severă (grad 3 - 4 conform Criteriilor de terminologie comună pentru reacțiile adverse ale Institutului Național de Cancer (NCI CTCAE)): întrerupere și reluare la doza de  $400 \text{ mg}$  după scăderea toxicității la un grad  $\leq 1$ .

• insuficiență renală moderată (valoarea CrCL între  $30$  și  $50 \text{ ml/min}$ , calculată pe baza formulei Cockcroft-Gault), doza recomandată de bosutinib este de  $400 \text{ mg zilnic}$

• insuficiență renală severă (valoarea CrCL  $< 30 \text{ ml/min}$ , calculată pe baza formulei Cockcroft-Gault), doza recomandată de bosutinib este de  $300 \text{ mg zilnic}$

Monitorizarea tratamentului:

- definirea răspunsului la tratament și monitorizarea se face conform recomandărilor ELN (European Leukemia Net) curente ([www.leukemiaQSLQrg](http://www.leukemiaQSLQrg)).

- monitorizare hepatică și renală;

- risc de reactivare a hepatitei VHB+; testare pentru infecție VHB înaintea începerii tratamentului; monitorizare atentă a purtătorilor de VHB pentru depistarea de semne și simptome ale infecției active cu VHB, pe toată durata tratamentului și apoi timp de mai multe luni după încheierea acestuia

- precauție la pacienții cu tulburări cardiace relevante; monitorizare atentă pentru evidențierea unui efect asupra intervalului QTc; efectuarea unei ECG inițiale înainte de începerea tratamentului cu bosutinib precum și ulterior, periodic, pe parcursul terapiei.

- Hipokaliemia și hipomagneziemia trebuie corectate înainte de administrarea bosutinib și trebuie monitorizate periodic pe parcursul terapiei.

- Patologia gastrointestinală preexistentă poate interfera cu administrarea de bosutinib.

Criterii de întrerupere a tratamentului:

1. Intoleranța la tratament

2. Eșec terapeutic definit conform recomandărilor ELN (European Leukemia Net) curente ([www.leukemia-net.org](http://www.leukemia-net.org)).

#### **V. Prescriptori:**

- inițierea se face de către medicii din specialitățile hematologie (sau oncologie medicală, după caz)

- continuarea tratamentului se face de către medicul hematolog sau oncolog, după caz sau pe baza scrisorii medicale de către medicii de familie desemnați.

### **Protocol terapeutic corespunzător poziției nr. 166, cod (L01XE15): DCI VEMURAFENIBUM**

**Indicație:** Melanomul malign

#### **I. Indicații:**

Vemurafenib este indicat în monoterapie pentru tratamentul pacienților adulți cu melanom inoperabil sau metastatic, pozitiv la mutația BRAF V600

#### **II. Criterii de includere**

• Pacienți cu vârsta mai mare de 18 ani

• Melanom avansat local și/sau regional, inoperabil, sau metastazat, confirmat histologic

• Prezența mutației BRAF V600; vemurafenib nu trebuie utilizat la pacienții cu melanom malign cu alte tipuri de mutații BRAF (altele decât V600E sau V600K).

### III. Criterii de excludere

- Hipersensibilitate la substanța activă sau la oricare dintre excipienți
- Sarcina și alăptarea sunt contraindicații relative (vezi mai jos punctul IV)
- Tratament anterior cu alți inhibitori BRAF

### IV. Tratament

#### Evaluare pre-terapeutică:

- Evaluare clinică și imagistică pentru demonstrarea stadiului inoperabil sau metastatic
- Confirmarea histologică a diagnosticului
- Statusul mutant al BRAF V600
- Examen dermatologic; orice leziune suspectă trebuie excizată și evaluată histopatologic
- Examen ORL
- Examen ginecologic și urologic
- Evaluare cardiologică, EKG, ionograma serică (inclusiv magneziu seric) - datorită riscului de apariție a prelungirii intervalului QT
- Evaluare biologică a cărei complexitate o stabilește medicul curant de la caz la caz, dar obligatoriu transaminaze, bilirubina totală, fosfataza alcalină, ionograma serică, inclusiv magneziu

#### Doze, administrare:

Doza recomandată de vemurafenib este de 960 mg (4 comprimate filmate de 240 mg) de două ori pe zi (echivalent cu o doză zilnică totală de 1920 mg). Vemurafenib poate fi administrat cu sau fără alimente, dar trebuie evitată administrarea consecventă a ambelor doze zilnice pe stomacul gol. Tratamentul cu vemurafenib trebuie continuat atât timp cât se observă beneficii clinice sau până la apariția unei toxicități inacceptabile.

Vemurafenib este destinat administrării orale. Comprimatele trebuie înghițite întregi, cu apă. Acestea nu trebuie mestecate sau sfărâmate. Se recomandă ca dozele de vemurafenib să fie luate la aceleași ore în fiecare zi, cu un interval de aproximativ 12 ore între doze.

#### Doze omise

Dacă o doză este omisă, poate fi administrată cu până la 4 ore înainte de următoarea doză, pentru a se menține regimul de administrare de două ori pe zi. Nu trebuie administrate ambele doze în același timp.

Dacă apar vărsături după administrarea vemurafenib, pacientul nu trebuie să utilizeze o doză suplimentară de medicament, dar tratamentul trebuie continuat ca de obicei.

#### Grupe speciale de pacienți:

Copii și adolescenți - siguranța și eficacitatea vemurafenib la copiii și adolescenți (< 18 ani) nu au fost încă stabilite. Nu sunt disponibile date clinice.

Pacienți vârstnici - nu este necesară ajustarea dozelor la pacienții vârstnici (> 65 de ani).

Insuficiență renală - la pacienții cu insuficiență renală sunt disponibile date limitate. Nu poate fi exclus riscul de expunere crescută la pacienții cu insuficiență renală severă. Pacienții cu insuficiență renală severă trebuie atent monitorizați

Insuficiență hepatică - la pacienții cu insuficiență hepatică sunt disponibile date limitate. Deoarece vemurafenib este metabolizat la nivelul ficatului, pacienții cu insuficiență hepatică moderată sau severă pot prezenta expunere crescută și trebuie atent monitorizați.

Alăptarea - nu se cunoaște dacă vemurafenib se excretă în laptele uman. Nu poate fi exclus riscul pentru nou-născuți/sugari. Luând în considerare beneficiul alăptării pentru copil și beneficiul tratamentului pentru mamă, trebuie luată decizia fie a întreruperii alăptării, fie a întreruperii tratamentului cu vemurafenib.

Fertilitatea - nu au fost efectuate studii specifice cu vemurafenib la animale pentru a evalua efectul asupra fertilității. Cu toate acestea, în studii de toxicitate după doze repetate la șobolani și câini, nu au fost înregistrate modificări histopatologice la nivelul organelor reproductive; vemurafenib poate reduce eficiența contraceptivelor orale (hormonale).

Sarcina - vemurafenib nu trebuie administrat femeilor gravide decât dacă beneficiul posibil pentru mamă depășește riscul posibil pentru făt. Medicamentul nu a avut efecte teratogene asupra embrionului/fătului la animale, experimental. În cazul în care pacienta rămâne însărcinată în timpul tratamentului cu vemurafenib, aceasta trebuie să fie informată cu privire la riscurile potențiale pentru făt (medicamentul traversează bariera fetoplacentară).

#### Asocierea cu alte medicamente:

a. Efectele vemurafenib asupra altor medicamente

- Vemurafenib crește expunerea plasmatică a medicamentelor metabolizate predominant de CYP1A2 (de exemplu agomelatină, alosteron, duloxetină, melatonină, ramelteon, tacrină, tizanidină, teofilină)

- Vemurafenib scade expunerea plasmatică a medicamentelor metabolizate predominant de CYP3A4, incluzând contraceptivele orale.

- Dacă vemurafenib este administrat concomitent cu warfarina, este necesară precauție și trebuie monitorizat INR.

- Vemurafenib poate crește expunerea plasmatică a medicamentelor care reprezintă substraturi pentru gp-P, fiind necesară prudență și luată în considerare scăderea dozei și/sau monitorizarea suplimentară a concentrației medicamentelor care sunt substraturi pentru gp-P (de exemplu digoxină, dabigatran etexilat, aliskiren).

b. Efectele altor medicamente asupra vemurafenib

- Farmacocinetică vemurafenib poate fi modificată de medicamente care inhibă sau influențează gp-P (de exemplu verapamil, claritromicină, ciclosporină, ritonavir, chinidină, dronedaronă, amiodaronă, itraconazol, ranolazină).

- Administrarea concomitentă a inductorilor puternici ai gp-P, ai glucuronidării, ai CYP3A4 trebuie evitată (de exemplu rifampicină, rifabutină, carbamazepină, fenitoină sau sunătoare [hipericină]). Pentru a menține eficacitatea vemurafenib, trebuie avut în vedere un tratament alternativ cu potențial inductor mai mic.

- Administrare concomitentă cu ipilimumab a fost asociată cu creșteri asimptomatice de grad 3 ale valorilor transaminazelor (ALT/AST > 5 x LSN) și bilirubinei (bilirubină totală > 3 x LSN). Pe baza acestor date preliminare, nu se recomandă administrarea concomitentă de ipilimumab și vemurafenib.

#### Modificarea dozei în funcție de gradul oricărui eveniment adverse (EA):

A. Grad 1 sau Grad 2 (tolerabil):

- se menține doza de vemurafenib la 960 mg de două ori pe zi.

B. Grad 2 (intolerabil) sau Grad 3

a. Prima apariție a oricărui EA de grad 2 sau 3

- Întrerupeți tratamentul până la gradul 0 - 1. Reluați administrarea cu doza de 720 mg de două ori pe zi (sau 480 mg de două ori pe zi dacă doza a fost deja scăzută).

b. A 2-a apariție a oricărui EA de grad 2 sau 3 sau persistența după întreruperea tratamentului

- Întrerupeți tratamentul până la gradul 0 - 1. Reluați administrarea cu doza de 480 mg de două ori pe zi (sau întrerupeți permanent dacă doza a fost deja scăzută la 480 mg de două ori pe zi).

c. A 3-a apariție a oricărui EA de grad 2 sau 3 sau persistența după a 2-a reducere a dozei

- Întrerupeți permanent.

C. Grad 4

a. Prima apariție a oricărui EA de grad 4

- Întrerupeți permanent sau temporar tratamentul cu vemurafenib până la gradul 0 - 1. Reluați administrarea cu doza de 480 mg de două ori pe zi (sau întrerupeți permanent dacă doza a fost deja scăzută la 480 mg de două ori pe zi).

b. A 2-a apariție a oricărui EA de grad 4 sau persistența oricărui EA de grad 4 după prima reducere a dozei

- Întrerupeți permanent.

#### Observații:

- Prolungirea intervalului QTc poate necesita scăderea dozei, întreruperea temporară și/sau oprirea tratamentului (prolungirea QTc dependentă de expunere a fost observată într-un studiu clinic de fază II)

- Nu se recomandă ajustări ale dozei rezultând o doză mai mică de 480 mg de două ori pe zi.

- În cazul în care pacientul prezintă carcinom spinocelular (CSC), se recomandă continuarea tratamentului fără modificarea dozei de vemurafenib

#### V. Monitorizarea tratamentului:

• Examen imagistic - examen CT efectuat regulat pentru monitorizarea răspunsului la tratament (la interval de 8 - 12 săptămâni) și/sau alte investigații paraclinice în funcție de decizia medicului (RMN, scintigrafie osoasă, PET-CT).

• Examen ORL periodic (alături de evaluarea imagistică pentru surprinderea precoce a unui eventual al 2-lea cancer); în același scop, examen ginecologic și urologic, la inițierea tratamentului, la finalizarea acestuia sau ori de câte ori se impune din punct de vedere clinic

• Pacienții trebuie monitorizați timp de minim 6 luni după finalizarea tratamentului, deoarece o a 2-a neoplazie malignă poate apărea atât în timpul cât și după oprirea terapiei.

• Examen dermatologic periodic, ce va fi continuat încă 6 luni după finalizarea tratamentului cu vemurafenib

• EKG, ionograma serică și examen cardiologic pentru excluderea riscului de apariție a prelungirii intervalului QT.

• Examen oftalmologic pentru surprinderea precoce a toxicităților oftalmologice

• Transaminaze, bilirubina totală, fosfataza alcalină periodic

**VI. Efecte secundare** care impun întreruperea temporară sau definitivă a tratamentului și/sau modificarea dozelor

Reacție de hipersensibilitate - au fost raportate reacții grave de hipersensibilitate, incluzând anafilaxie, în timpul tratamentului cu vemurafenib. Reacțiile severe de hipersensibilitate pot include sindromul Stevens-Johnson, erupție cutanată tranzitorie generalizată, eritem sau hipotensiune arterială. La pacienții care prezintă reacții severe de hipersensibilitate, tratamentul cu vemurafenib trebuie întrerupt permanent.

Reacții dermatologice - au fost raportate reacții dermatologice severe, incluzând cazuri rare de sindrom Stevens-Johnson și necroliză epidermică toxică. În perioada ulterioară punerii pe piață a medicamentului a fost raportată, în asociere cu tratamentul cu vemurafenib reacția adversă la medicament însoțită de eozinofilie și simptome sistemice (DRESS). La pacienții care prezintă o reacție dermatologică severă, tratamentul cu vemurafenib trebuie întrerupt permanent.

Potențarea toxicității determinate de iradiere - s-a raportat reapariția leziunilor post-iradiere sau de sensibilizare la iradiere la pacienții tratați cu radioterapie anterior, în timpul sau după tratamentul cu vemurafenib. Majoritatea cazurilor au reprezentat leziuni la nivel cutanat, dar anumite cazuri, care au implicat leziuni la nivelul organelor viscerale, au condus la deces. Vemurafenib trebuie utilizat cu precauție atunci când este administrat concomitent sau ulterior radioterapiei.

Prolungirea intervalului QT - a fost observată prelungirea intervalului QT dependentă de expunere. Prolungirea intervalului QT poate determina un risc crescut de aritmii ventriculare, incluzând torsada vârfurilor. Tratamentul cu vemurafenib nu este recomandat la pacienții cu tulburări electrolitice care nu pot fi corectate (incluzând magneziul), sindrom de QT prelungit sau care utilizează medicamente despre care se cunoaște că prelungesc intervalul QT. Trebuie monitorizate electrocardiograma (ECG) și valorile electrolitilor (ionograma serică incluzând magneziul) pentru toți pacienții înainte de începerea tratamentului cu vemurafenib, după o lună de tratament și după modificarea dozei. Se recomandă monitorizarea ulterioară în special la pacienții cu insuficiență hepatică moderată sau severă lunar, în primele 3 luni de tratament, apoi la fiecare 3 luni sau mai des, așa cum este indicat din punct de vedere clinic. Inițierea tratamentului cu vemurafenib nu este recomandată la pacienții cu QTc > 500 milisecunde (ms). Dacă în timpul tratamentului valoarea QTc depășește 500 ms, tratamentul cu vemurafenib trebuie întrerupt temporar, tulburările electrolitice (incluzând magneziul) trebuie corectate și factorii de risc cardiologici pentru prelungirea intervalului QT (de exemplu insuficiență cardiacă congestivă, bradiaritmii) trebuie monitorizați. Reluarea tratamentului trebuie să aibă loc atunci când valoarea QTc scade sub 500 ms și utilizând o doză mai mică. Dacă creșterea QTc atinge atât o valoare > 500 ms, cât și o modificare față de valoarea pretratament > 60 ms, se recomandă întreruperea permanentă a tratamentului cu vemurafenib.

Carcinom cutanat cu celule scuamoase (cuSCC) - soluția terapeutică este excizia dermatologică și continuarea tratamentului cu vemurafenib, fără ajustarea dozei.

Carcinom non-spinocelular (non-CSC) - au fost raportate cazuri de non-CSC în cadrul studiilor clinice la pacienții tratați cu vemurafenib. Pacienții trebuie supuși unei examinări a capului și gâtului, constând cel puțin din inspecția vizuală a mucoasei orale și palparea ganglionilor limfatici, înaintea inițierii tratamentului și la fiecare 3 luni în timpul tratamentului (examen ORL). În plus, pacienții trebuie supuși unei tomografii computerizate (CT) a toracelui înaintea tratamentului și la fiecare 6 luni în timpul tratamentului. Înaintea și la finalul tratamentului sau atunci când este indicat din punct de vedere clinic, se recomandă efectuarea unor examinări urologice și ginecologice (pentru femei). Monitorizarea pentru non- CSC, descrisă mai sus, trebuie

să continue timp de până la 6 luni sau până la inițierea altei terapii antineoplazice. Rezultatele anormale trebuie tratate conform practicilor clinice curente.

Melanom primar, nou apărut - aceste cazuri pot fi tratate prin excizie și nu necesită modificarea tratamentului.

Alte afecțiuni maligne - datorită mecanismului de acțiune, vemurafenib poate determina progresia afecțiunilor maligne asociate cu mutații RAS. Trebuie cântărite cu atenție beneficiile și riscurile înainte de administrarea vemurafenib la pacienții cu o afecțiune malignă anterioară sau concomitentă asociată cu mutația genei RAS.

Afectare vizuală - uveită, irită și ocluzie a venei retiniene la pacienții tratați cu vemurafenib. Pacienții trebuie monitorizați oftalmologic cu atenție.

Pancreatită - au fost raportate cazuri de pancreatită la pacienții tratați cu vemurafenib. În cazul unor dureri abdominale inexplicabile, acestea trebuie să fie investigate imediat prin evaluarea amilazei și a lipazei serice precum și prin teste imagistice. Pacienții trebuie atenți monitorizați după reluarea tratamentului cu vemurafenib în urma unui episod de pancreatită.

Leziuni hepatice - S-au raportat cazuri de leziuni hepatice, inclusiv leziuni hepatice severe, asociate tratamentului cu vemurafenib. Valorile enzimelor hepatice (transaminazele și fosfataza alcalină) și ale bilirubinei trebuie măsurate înainte inițierii tratamentului și monitorizate lunar în timpul tratamentului, sau așa cum este indicat din punct de vedere clinic. Valorile anormale ale testelor de laborator trebuie corectate prin scăderea dozei, întreruperea tratamentului sau oprirea tratamentului

Toxicitate renală - au fost raportate cazuri de toxicitate renală asociată tratamentului cu vemurafenib, aceasta variind de la creșterea creatininei serice la nefrită interstițială acută și necroză tubulară acută.

Valoarea creatininei serice trebuie măsurată înainte de începerea tratamentului și monitorizată în timpul tratamentului, așa cum este indicat din punct de vedere clinic.

Fotosensibilitate - la pacienții cărora li s-a administrat vemurafenib a fost raportată fotosensibilitate ușoară până la severă. Toți pacienții trebuie sfătuiți să evite expunerea la soare în timpul tratamentului cu vemurafenib. În timpul tratamentului, atunci când sunt în aer liber, pacienții trebuie sfătuiți să poarte haine protectoare și să utilizeze creme cu factor de protecție mare împotriva razelor ultraviolete A (UVA)/ultraviolete B (UVB) și balsam de buze (factor de protecție solară  $\geq 30$ ), pentru a fi protejați împotriva arsurilor solare. Pentru fotosensibilitate de grad 2 (intolerabilă) sau mai mare, se recomandă modificarea dozei

#### VII. Criterii de întrerupere a tratamentului

- Progresia obiectivă a bolii (examele imagistice și clinice) în absența beneficiului clinic.
- Toxicitate semnificativă care impune întreruperea definitivă a tratamentului cu vemurafenib.
- Decizia medicului sau a pacientului

#### VIII. Prescriptori

Inițierea se face de către medicii din specialitatea oncologie medicală. Continuarea tratamentului se face de către medicul oncolog sau pe baza scrisorii medicale de către medicii de familie desemnați.

### **Protocol terapeutic corespunzător poziției nr. 167, cod (L01XE16): DCI CRIZOTINIBUM**

#### I. Indicații

1. Tratamentul de prima intenție al adulților cu carcinom bronho-pulmonar altul decât cel cu celule mici (NSCLC) avansat, pozitiv pentru kinaza limfomului anaplastic (ALK pozitiv).
2. Tratamentul adulților cu neoplasm bronho-pulmonar altul decât cel cu celule mici (NSCLC) avansat, tratat anterior, pozitiv pentru kinaza limfomului anaplastic (ALK-pozitiv)
3. Tratamentul adulților cu neoplasm bronho-pulmonar altul decât cel cu celule mici (NSCLC) avansat, pozitiv pentru ROS1

#### II. Criterii de includere

- Diagnostic histopatologic de NSCLC ALK pozitiv sau ROS1 confirmat prin testul FISH și/sau imunohistochimic, efectuat printr-o testare validată.
- Vârsta peste 18 ani
- Indice al statusului de performanță ECOG 0-2
- Probe biologice care să permită administrarea medicamentului în condiții de siguranță - funcții: medulară hematogenă, hepatică și renale adecvate

#### III. Criterii de excludere

- insuficiență hepatică severă
- hipersensibilitate la crizotinib sau la oricare dintre excipienți

#### IV. Posologie

Doza: 250 mg/de două ori pe zi administrate continuu (fără pauză).  
Reducerea dozei se poate face din cauza toxicității în două trepte: 200 mg x 2/zi sau doză unică 250 mg/zi.

#### V. Monitorizarea tratamentului

- Răspunsul terapeutic se va evalua periodic (3 - 6 luni) prin metode clinice, imagistice (CT, RMN) și biochimice.
- Efectele toxice vor fi urmărite anamnestice, clinic, EKG, radiografie pulmonară, hemoleucogramă, probe biochimice hepatice și renale.

#### VI. Întreruperea tratamentului

- Insuficiență hepatică severă
- Prolungirea intervalului QTc de gradul 4
- Pneumonită
- Creșterea de gradul 2, 3 sau 4 a ALT sau AST concomitent cu creșterea de gradul 2, 3 sau 4 a bilirubinemiei totale.
- A doua recidivă de grad 3 - 4 pentru toxicitatea hematologică.

**Continuarea tratamentului după progresie este posibilă la decizia medicului curant.**

#### VII. Prescriptori:

Inițierea și continuarea tratamentului se face de către medicii din specialitatea oncologie medicală. Continuarea tratamentului se poate face pe baza scrisorii medicale și de către medicii de familie desemnați.

**Protocol terapeutic corespunzător poziției nr. 168, cod (L01XE17): DCI AXITINIBUM****I. Definiția afecțiunii - Carcinomul renal**

Axitinibum este indicat pentru tratamentul pacienților adulți cu carcinom renal în stadiu avansat după eșecul tratamentului anterior cu sunitinib sau cu un medicament din clasa citokinelor.

**II. Criterii de includere:**

- diagnostic de carcinom renal confirmat histologic, stadiul avansat/metastatic (stadiul IV)
- progresia bolii neoplazice, în urma administrării terapiei de primă linie cu inhibitori de tirozinkinază sau citokine, evidențiată utilizând criteriile RECIST

- vârstă > 18 ani
- probe biologice care să permită administrarea medicamentului în condiții de siguranță:
- FEVS normală.

**III. Criterii de excludere:**

- administrarea a două sau mai multe tratamente sistemice pentru stadiul metastatic
- infarct miocardic acut, angină instabilă, AVC, AIT, by-pass coronarian, montare stent coronarian, în ultimele 12 luni

- TVP, TEP, în ultimele 6 luni
- insuficiență cardiacă clasa III sau IV NYHA
- ulcer peptic activ, în ultimele 6 luni, netratat
- sângerări gastro-intestinale active în ultimele 3 luni, manifestate prin hematemeză, hematochezie, melenă, care nu au fost determinate de neoplasm și pentru care nu există dovezi de rezoluție documentate endoscopic
- diateze hemoragice, coagulopatii
- plăgi dehiscente
- fracturi, ulcere, leziuni greu vindecabile
- sarcină.
- hipersensibilitate la substanța activă sau la oricare din excipienți
- insuficiență hepatică severă (clasa Child-Pugh C)

**Atenționări:**

- Axitinib trebuie utilizat cu precauție la pacienții care prezintă risc pentru evenimente arteriale embolice și trombotice sau care au astfel de antecedente.

- Dacă pentru un eveniment hemoragic este necesară intervenția medicală, se recomandă întreruperea temporară a tratamentului cu axitinib.

- Terapia cu axitinib trebuie întreruptă cu cel puțin 24 de ore înainte de o intervenție chirurgicală programată; decizia de reîncepere a terapiei cu axitinib după intervenția chirurgicală trebuie să se bazeze pe judecata clinică privind vindecarea adecvată a plăgii.

- Pacienții cu hipotirozism trebuie tratați conform practicilor medicale standard, înainte de instituirea tratamentului cu axitinib.

- Sucul de grapefruit trebuie evitat în timpul tratamentului cu axitinib.

**IV. Tratament****Doza recomandată și mod de administrare:**

Doza recomandată este de axitinib 5 mg de două ori pe zi.

**Pacienții vârstnici** (cu vârsta  $\geq 65$  ani): Nu este necesară ajustarea dozei

**Insuficiență renală:** Nu este necesară ajustarea dozei.

**Insuficiență hepatică:** Nu este necesară ajustarea dozei în cazul administrării axitinib la pacienți cu insuficiență hepatică ușoară (clasa Child-Pugh A). Se recomandă scăderea dozei în cazul administrării axitinib la pacienți cu insuficiență hepatică moderată (clasa Child-Pugh B) (de exemplu, doza inițială trebuie scăzută de la 5 mg de două ori pe zi la 2 mg de două ori pe zi). Nu se recomandă administrarea de axitinibum pacienților cu insuficiență hepatică severă (Clasa Child-Pugh C).

**Ajustări ale dozei:** Este recomandată creșterea sau scăderea dozei, în funcție de siguranța și toleranța individuală.

Doza poate fi crescută la axitinib 7 mg de două ori pe zi la pacienții care tolerează doza inițială de 5 mg de două ori pe zi fără reacții adverse  $>$  gradul 2 (adică fără reacții adverse severe, în conformitate cu Criteriile de terminologie comună pentru reacțiile adverse [CTCAE - Common Terminology Criteria for Adverse Events]) timp de două săptămâni consecutive, cu excepția cazului în care tensiunea arterială a pacientului este mai mare de 150/90 mmHg sau pacientului i se administrează tratament antihipertensiv.

Ulterior, utilizând aceleași criterii, doza poate fi crescută la maximum 10 mg axitinib de două ori pe zi la pacienții care tolerează doza de axitinib de 7 mg de două ori pe zi.

Atunci când este necesară reducerea dozei, doza de axitinib poate fi redusă la 3 mg de două ori pe zi și, în continuare, la 2 mg de două ori pe zi.

**Criterii de reducere a dozei/întrerupere temporară/definitivă a tratamentului:**

1. agravarea insuficienței cardiace necesită fie întreruperea temporară sau permanentă a tratamentului fie reducerea dozei de axitinib
2. persistența hipertensiunii arteriale, în pofida utilizării medicamentelor antihipertensive impune reducerea dozei de axitinib; la pacienții care dezvoltă hipertensiune arterială severă, se impune întreruperea temporară a axitinibului și reinițierea tratamentului cu o doză mai mică, după ce pacientul devine normotensiv.
3. prezența sennelor sau simptomelor sindromului de encefalopatie posterioară reversibilă, impune întreruperea definitivă a tratamentului cu axitinib
4. proteinuria moderată până la severă, impune reducerea dozei de axitinib sau întreruperea temporară a tratamentului cu axitinib
5. insuficiența hepatică moderată impune scăderea dozei de axitinib (a se vedea mai sus)
6. scăderea fracției de ejeție a ventriculului stâng impune reducerea dozei sau întreruperea definitivă a tratamentului
7. apariția IMA, AVC sau AIT impun oprirea definitivă a terapiei
8. apariția perforațiilor sau fistulelor gastro-intestinale impun întreruperea definitivă a tratamentului
9. apariția evenimentelor trombotice venoase impun oprirea terapiei
10. apariția evenimentelor hemoragice impun întreruperea definitivă a tratamentului

**Perioada de tratament:** Tratamentul va continua până la progresia bolii sau până la apariția unei toxicități

inacceptabile.

#### V. Monitorizarea tratamentului

Pacienții vor fi monitorizați:

- imagistic, prin examen CT/RMN
- periodic sau ori de câte ori este clinic indicat, pentru depistarea semnelor sau simptomelor de insuficiență cardiacă
  - periodic, pentru evaluarea FE<sub>vs</sub>
  - periodic sau ori de câte ori este clinic indicat, pentru depistarea hipertensiunii arteriale și tratați corespunzător, cu terapie antihipertensivă standard; dacă se întrerupe axitinib, pacienții cărora li se administrează medicamente antihipertensive trebuie monitorizați pentru a depista apariția hipertensiunii arteriale.
    - periodic sau ori de câte ori este clinic indicat pentru apariția sindromului de encefalopatie posterioară reversibilă
      - periodic, pentru evaluarea funcției tiroidiene
      - periodic pentru detectarea creșterii valorilor hemoglobinei sau hematocritului
      - periodic, sau ori de câte ori este necesar pentru apariția evenimentelor venoase embolice și trombotice și a evenimentelor arteriale embolice și trombotice
        - periodic pentru depistarea simptomelor de perforație gastro-intestinală sau fistule sau altor tulburări gastro-intestinale
          - periodic pentru detectarea afecțiunilor cutanate și ale țesutului subcutanat
          - periodic pentru depistarea agravării proteinuriei și apariția sau agravarea insuficienței renale
          - periodic pentru identificarea disfuncției hepatice.

**VI. Prescriptori** - medicii din specialitatea oncologie medicală. Continuarea tratamentului se face de către medicul oncolog sau pe baza scrisorii medicale de către medicii de familie desemnați.

### Protocol terapeutic corespunzător poziției nr. 169 cod (L01XE18): DCI RUXOLITINIBUM

#### I. Indicație:

- Mielofibroza primară (mielofibroză idiopatică cronică)

Această indicație se codifică la prescriere prin codul 201 (conform clasificării internaționale a maladiilor revizia a 10-a, varianta 999 coduri de boală).

- Mielofibroza secundară post-policitemie vera (PV) sau post-trombocitemie esențială (TE)

Această indicație se codifică la prescriere prin codul 201 (conform clasificării internaționale a maladiilor revizia a 10-a, varianta 999 coduri de boală).

- Policitemia vera (PV)

Această indicație se codifică la prescriere prin codul 200 (conform clasificării internaționale a maladiilor revizia a 10-a, varianta 999 coduri de boală).

#### II. Criterii de includere:

##### Mielofibroza

Tratamentul splenomegaliei sau simptomelor asociate bolii la pacienți adulți cu:

- mielofibroză primară (mielofibroză idiopatică cronică),
- mielofibroza post-policitemie vera sau post-trombocitemie esențială.

##### Policitemia Vera

Tratamentul pacienților adulți cu policitemia vera care prezintă rezistență sau intoleranță la hidroxiuree.

Rezistența la hidroxiuree:

1. Tromboze sau hemoragii

sau

2. Simptome persistente legate de boală

sau

După 3 luni de tratament cu HU la o doză  $\geq 2$  g/zi:

a. Necessar de flebotomii pentru a menține nivelul hematocrit  $< 45\%$

sau

b. Numărul de leucocite  $> 10 \times 10^9/l$  și numărul de trombocite  $> 400 \times 10^9/l$

sau

c. Reducerea splenomegaliei  $\leq 50\%$  sau eșec în obținerea dispariției simptomatologiei determinate de splenomegalie

Intoleranța la hidroxiuree

1. Toxicitate hematologică la cea mai mică doză de HU necesară pentru a obține un răspuns complet sau parțial:

a. Număr absolut de neutrofile  $< 1,0 \times 10^9/l$  sau

b. Număr de trombocite  $< 100 \times 10^9/l$  sau

c. Hemoglobină  $< 10$  g/dl

sau

2. Toxicitate non-hematologică la orice doză de HU:

- Ulcere la nivelul membrelor inferioare sau

- Manifestări mucocutanate sau

- Simptome gastro-intestinale sau

- Pneumonită sau

- Febră

#### III. Criterii de excludere de la tratament:

1. Hipersensibilitate la substanța activă sau la oricare dintre excipienți

2. Sarcină

3. Alăptare

#### IV. Criterii de diagnostic:

**A. Mielofibroza primară** (Criterii de diagnostic conform clasificării OMS 2008):

• Criterii majore (obligatorii):

- Proliferare megacariocitară și atipie acompaniată fie de fibroză colagenică fie de fibroză reticulică

- Excluderea diagnosticului de LGC, SMD, PV și alte neoplazii mieloido
- Evaluarea JAK2V617 sau a altor markeri clonali sau lipsa evidențierii fibrozei reactive la nivelul măduvei osoase.

• Criterii adiționale (pentru diagnostic e necesar să fie îndeplinite minim 2 criterii din 4):

- Leucoeritoblastoza
- Creșterea nivelului seric al LDH
- Anemie
- Splenomegalie palpabilă

### **B. Mielofibroza secundară post Policitemia Vera (PV) și post Trombocitemie Esențială (TE)**

(Conform IWG-MRT (International Working Group for Myeloproliferative Neoplasms Research and Treatment))

#### Post PV:

• Criterii necesare (obligatorii):

- Diagnostic anterior de PV conform criteriilor OMS
- Fibroză de măduvă osoasă de grad 2 - 3 (pe o scală 0 - 3) sau grad 3 - 4 (pe o scală 0 - 4)

• Criterii adiționale (pentru diagnostic e necesar să fie îndeplinite minim 2 criterii din 4):

- Anemia sau lipsa necesității flebotomiei în absența terapiei citoreductive
- Tablou leucoeritoblastic în sângele periferic
- Splenomegalie evolutivă

- Prezența a minim unul din trei simptome constituționale: pierdere în greutate > 10% în 6 luni, transpirații nocturne, febra > 37.5° de origine necunoscută

#### Post TE:

• Criterii necesare (obligatorii):

- Diagnostic anterior de TE conform criteriilor OMS
- Fibroză de măduvă osoasă de grad 2 - 3 (pe o scală 0 - 3) sau grad 3 - 4 (pe o scală 0 - 4)

• Criterii adiționale (pentru diagnostic e necesar să fie îndeplinite minim 2 criterii din 5):

- Anemia și scăderea hemoglobinei față de nivelul bazal
- Tablou leucoeritoblastic în sângele periferic
- Splenomegalie evolutivă

- Prezența a minim unul din trei simptome constituționale: pierdere în greutate, transpirații nocturne, febra de origine necunoscută

- Valori crescute ale LDH

### **C. Policitemia vera** (Criteriile de diagnostic pentru PV conform OMS 2016)

• Criterii majore

- Valori ale hemoglobinei > 16,5 g/dl la bărbați sau > 16 g/dl la femei SAU o valoare a hematocritului > 49% la bărbați și > 48% la femei SAU o masă eritocitară crescută.

- Biopsie a măduvei osoase care să evidențieze o hiperplazie la nivelul celor 3 linii celulare sanguine, însoțită de megacariocite mature, pleomorfe (de mărimi variabile).

- Prezența mutației la nivelul genei JAK2V617F sau la nivelul exonului 12 al genei JAK2.

• Criteriu minor (pentru diagnostic sunt necesare 3 criterii majore sau primele 2 criterii majore și criteriul minor)

- Nivele de eritropoietină serică sub valorile normale.

### **V. Tratament:**

Tratamentul cu Ruxolitinib trebuie inițiat numai de către un medic cu experiență în administrarea medicamentelor antineoplazice.

#### **Doze:**

• **Mielofibroza primară/secundară:**

Doza inițială recomandată de Jakavi în mielofibroză (MF) este în funcție de numărul de trombocite (vezi Tabelul 1):

**Tabelul 1 Doze inițiale în mielofibroză**

Număr de trombocite	Doza inițială
Peste 200000/mm <sup>3</sup>	20 mg oral de două ori pe zi
100000 până la 200000/mm <sup>3</sup>	15 mg oral de două ori pe zi
75.000 până la sub 100000/mm <sup>3</sup>	10 mg oral de două ori pe zi
50000 până la sub 75000/mm <sup>3</sup>	5 mg oral de două ori pe zi

Ajustările dozei:

- Dozele trebuie crescute treptat pe baza profilului de eficacitate și siguranță.

- Dacă eficacitatea este considerată insuficientă și valorile hemogramei sunt adecvate, dozele pot fi crescute cu maximum 5 mg de două ori pe zi, până la doza maximă de 25 mg de două ori pe zi.

- Doza inițială nu trebuie crescută în primele patru săptămâni de tratament și, ulterior, nu mai frecvent decât la intervale de 2 săptămâni.

- Tratamentul trebuie oprit în cazul unui număr de trombocite sub 50000/mm<sup>3</sup> sau al unui număr absolut de neutrofile sub 500/mm<sup>3</sup>. După revenirea numărului de trombocite și neutrofile la valori situate peste aceste valori, se poate relua administrarea dozei la 5 mg de două ori pe zi și, treptat, se poate crește doza, cu monitorizarea atentă a hemogramei, inclusiv numărarea separată a leucocitelor.

- Reducerea dozei trebuie avută în vedere dacă numărul de trombocite scade în timpul tratamentului conform Tabelului 2, cu scopul de a evita întreruperile dozei din cauza trombocitopeniei.

**Tabelul 2 Recomandare privind dozele în trombocitopenie**

Doză la momentul scăderii numărului de trombocite					
25 mg	20 mg	15 mg	10 mg	5 mg	
De două ori	de două ori	de două ori	de două ori	de două ori	
pe zi	pe zi	pe zi	pe zi	pe zi	



Numărul de trombocite	Doză nouă				
100000 până la < 125000/mm <sup>3</sup>	20 mg de două ori pe zi	15 mg de două ori pe zi	Nu se modifică doza.	Nu se modifică doza.	Nu se modifică doza.
75000 până la < 100000/mm <sup>3</sup>	10 mg de două ori pe zi	10 mg de două ori pe zi	10 mg de două ori pe zi	Nu se modifică doza.	Nu se modifică doza.
50000 până la < 75000/mm <sup>3</sup>	5 mg de două ori pe zi	5 mg de două ori pe zi	5 mg de două ori pe zi	5 mg de două ori pe zi	Nu se modifică doza.
Sub 50000/mm <sup>3</sup>	Se oprește tratamentul.	Se oprește tratamentul.	Se oprește tratamentul.	Se oprește tratamentul.	Se oprește tratamentul.

**Insuficiența renală:**

- La pacienții cu insuficiență renală severă (clearance-ul creatininei mai mic de 30 ml/min), doza inițială recomandată pe baza numărului de trombocite la pacienții cu MF va fi redusă cu aproximativ 50% și administrată de două ori pe zi.
- Doza inițială la pacienții cu MF și boală renală în stadiu terminal (BRST), care efectuează hemodializă, este de o doză unică de 15 - 20 mg sau două doze a câte 10 mg administrate la interval de 12 ore, care vor fi administrate postdializă și numai în ziua efectuării acesteia.
  - doza unică de 15 mg este recomandată pentru pacienții cu MF și număr de trombocite între 100000/mm<sup>3</sup> și 200000/mm<sup>3</sup>.
  - doză unică de 20 mg sau două doze de 10 mg administrate la interval de 12 ore se recomandă pentru pacienții cu MF și număr de trombocite > 200000/mm<sup>3</sup>.
  - dozele următoare (doză unică sau două doze de 10 mg administrate la interval de 12 ore) trebuie să fie administrate numai în zilele în care se efectuează hemodializă, după fiecare ședință de dializă.

**Insuficiența hepatică:**

- La pacienții cu orice grad de insuficiență hepatică, doza inițială recomandată în funcție de numărul de trombocite trebuie redusă cu aproximativ 50% și va fi administrată de două ori pe zi. Dozele următoare trebuie ajustate pe baza monitorizării atente a siguranței și eficacității.

**• Policitemia vera (PV)**

Doza inițială recomandată de ruxolitinib în tratarea PV este de 10 mg administrată oral, de două ori pe zi.

**Ajustările dozei:**

- scăderea dozei trebuie avută în vedere dacă valoarea hemoglobinei scade sub valoarea de 12 g/dl și este recomandată dacă aceasta scade sub valoarea de 10 g/dl.
- tratamentul trebuie oprit în cazul în care valoarea hemoglobinei este sub 8 g/dl; după revenirea parametrilor sanguini la valori situate peste aceste valori, se poate relua administrarea dozei la 5 mg de două ori pe zi și, treptat, se poate crește doza, cu monitorizarea atentă a hemogramei, inclusiv numărarea separată a leucocitelor.
- dacă eficacitatea este considerată insuficientă, iar valorile hemogramei sunt adecvate, dozele pot fi crescute cu maximum 5 mg de două ori pe zi, până la doza maximă de 25 mg de două ori pe zi
- doza inițială nu trebuie crescută în primele patru săptămâni de tratament, iar ulterior nu mai frecvent decât la intervale de minimum 2 săptămâni.

**Insuficiența renală:**

Doza inițială recomandată pentru pacienții cu PV și insuficiență renală severă este de 5 mg de două ori pe zi.

- Doza inițială recomandată pentru pacienții cu PV și boală renală în stadiu terminal (BRST) care efectuează hemodializă constă într-o doză unică de 10 mg sau două doze

**Insuficiența hepatică:**

- La pacienții cu orice insuficiență hepatică, doza inițială de Ruxolitinib trebuie redusă cu aproximativ 50%. Dozele următoare trebuie ajustate pe baza monitorizării atente a siguranței și eficacității medicamentului
- Tratamentul trebuie continuat atâta timp cât raportul risc - beneficiu rămâne pozitiv.

**Mod de administrare.**

Ruxolitinib se administrează pe cale orală, cu sau fără alimente. Dacă se omite o doză, pacientul nu trebuie să utilizeze o doză suplimentară, ci să-și administreze doza următoare așa cum este prescrisă.

**VI. Monitorizarea tratamentului:**

- înainte de inițierea tratamentului cu Ruxolitinib, trebuie efectuată o hemogramă completă (inclusiv numărarea separată a leucocitelor).
- hemograma completă (inclusiv numărarea separată a leucocitelor) trebuie efectuată la fiecare 2 - 4 săptămâni până la stabilizarea dozelor de Ruxolitinib, apoi conform indicațiilor clinice.
- monitorizarea lipidelor (tratamentul a fost asociat cu creșteri ale valorilor lipidelor, inclusiv colesterol total, colesterol lipoproteină cu densitate înaltă (HDL), colesterol lipoproteină cu densitate mică (LDL) și trigliceride).
- examinarea cutanată periodică la pacienții care prezintă un risc crescut de neoplazie cutanată (au fost raportate neoplazii cutanate non-melanice (NCNM), inclusiv carcinom cu celule bazale, carcinom cu celule scuamoase și carcinom cu celule Merkel, la pacienții tratați cu ruxolitinib; celor mai mulți dintre acești pacienți li s-a administrat tratament prelungit cu hidroxiuree și au avut antecedente de NCNM sau leziuni cutanate premaligne fără a putea fi stabilită o relație cauzală cu administrarea ruxolitinib.
- monitorizare neuro-psihiatrică (semne cognitive, neurologice sau psihiatrice sugestive de leucoencefalopatie multifocală progresivă (LMP))

**VII. Criterii de întrerupere a tratamentului:**

- tratamentul trebuie întrerupt după 6 luni dacă nu a existat o reducere a dimensiunii splinei sau o îmbunătățire a simptomelor de la începerea tratamentului.
- tratamentul cu ruxolitinib va fi întrerupt definitiv la pacienții care au demonstrat un anumit grad de ameliorare clinică dacă mențin o creștere a lungimii splinei de 40% comparativ cu dimensiunea inițială (echivalentul, în mare, al unei creșteri de 25% a volumului splinei) și nu mai prezintă o ameliorare vizibilă a simptomelor aferente bolii.

- intoleranța la tratament

#### VIII. Prescriptori:

1. Inițierea se face de către medicii din specialitățile hematologie (sau oncologie medicală, după caz)
2. Continuarea tratamentului se face de către medicul hematolog sau oncolog, după caz sau pe baza scrisorii medicale de către medicii desemnați.

### **Protocol terapeutic corespunzător poziției nr. 170, cod (L01XE21): DCI REGORAFENIBUM**

#### **I. Indicația terapeutică**

Regorafenib este indicat ca monoterapie pentru tratamentul pacienților adulți cu carcinom hepatocelular (CHC), care au fost tratați anterior cu sorafenib

#### **II. Criterii pentru includerea unui pacient în tratament**

##### CRITERII DE INCLUDERE ÎN TRATAMENT

- vârsta  $\geq$  18 ani
- Carcinom hepatocelular confirmat histologic sau citologic, sau diagnosticul non invaziv al carcinomului hepatocelular, în conformitate cu criteriile AASLD (American Association For the Study of Liver Diseases), în cazul pacienților deja diagnosticați cu ciroză
- Pacienți cu stadiu BCLC B sau C, ce nu pot beneficia de tratament prin rezecție, transplant hepatic, ablație locală, chimio-embolizare sau Sorafenib
- Eșec al tratamentului anterior cu Sorafenib
- Toleranța bună la tratamentul anterior cu Sorafenib, definită prin administrarea unei doze superioare sau egale de 400 mg pe zi, în timpul a cel puțin 20 din ultimele 28 zile ce au precedat oprirea tratamentului cu Sorafenib

- Funcție hepatică conservată (în opinia medicului curant)
- Parametri hematologici, hepatici, renali și de coagulare adecvați (în opinia medicului curant)
- status de performanță ECOG - 0, 1

##### CRITERII DE EXCLUDERE

- transplant hepatic anterior sau candidat la transplant hepatic
- tratament sistemic anterior al Carcinomului hepatocelular, exceptând Sorafenib
- oprirea definitivă a tratamentului cu Sorafenib din cauza toxicității legate de Sorafenib
- afectare cardiacă (în opinia medicului curant)
- insuficiența hepatică scor Child-Pugh B sau C

#### **III. Doze și mod de administrare**

##### Doze

Doza recomandată de regorafenib este de 160 mg (4 comprimate de 40 mg), administrată o dată pe zi, timp de 3 săptămâni, urmate de 1 săptămână fără tratament. Această perioadă de 4 săptămâni este considerată un ciclu de tratament.

Dacă se omite o doză, atunci aceasta trebuie administrată în aceeași zi, imediat ce pacientul își amintește. Pacientul nu trebuie să ia două doze în aceeași zi pentru a compensa doza uitată. În caz de vărsături după administrarea regorafenib, pacientul nu trebuie să utilizeze comprimate suplimentare.

Tratamentul trebuie să continue atât timp cât se observă un beneficiu sau până când apar efecte toxice inacceptabile.

##### Ajustări ale dozelor

Este posibil să fie necesară întreruperea administrării și/sau reducerea dozelor pe baza siguranței și a tolerabilității individuale. Modificările dozei trebuie efectuate treptat, cu câte 40 mg (un comprimat). Doza zilnică minimă recomandată este de 80 mg. Doza zilnică maximă este de 160 mg.

Pentru modificări recomandate ale dozei și măsurile care trebuie luate în cazul reacțiilor cutanate mâna-picior (RCMP)/sindrom de eritrodisezie palmo-plantară - se găsesc în RCPul produsului.

Regorafenib trebuie administrat la aceeași oră în fiecare zi. Comprimatele trebuie înghițite întregi, cu apă, după o masă ușoară care conține mai puțin de 30% grăsimi. Un exemplu de masă ușoară (cu un conținut lipidic scăzut) include 1 porție de cereale (aproximativ 30 g), 1 pahar cu lapte degresat, 1 felie de pâine prăjită cu gem, 1 pahar cu suc de mere și 1 ceașcă cu ceai sau cafea (520 calorii, 2 g grăsimi).

##### Insuficiență hepatică

Nu se recomandă utilizarea Regorafenib la pacienții cu insuficiență hepatică severă (clasa Child-Pugh C), deoarece Regorafenib nu a fost studiat la această categorie de pacienți.

##### Insuficiență renală

Nu este necesară ajustarea dozei la pacienții cu insuficiență renală ușoară, moderată sau severă.

##### Vârșnici

În studiile clinice nu s-au observat diferențe semnificative în ceea ce privește expunerea, siguranța și eficacitatea între pacienții vârstnici (cu vârsta de 65 de ani și peste) și cei mai tineri.

#### **Contraindicații**

- Hipersensibilitate la substanța activă sau la oricare dintre excipienți

#### **IV. Monitorizarea tratamentului**

##### ÎNAINTE DE INIȚIEREA TRATAMENTULUI:

- Hemoleucograma cu formula leucocitară, transaminaze serice (GOT, GPT, Bilirubina totală)
- Alte analize de biochimie (creatinina; uree; ionograma serică, INR)
- Examen sumar de urină/efectuarea de bandelete pentru determinarea proteinuriei
- Evaluare cardiologică (inclusiv EKG și ecocardiografie)
- Evaluare imagistică (ex CT torace, abdomen și pelvis; +/- scintigrafie osoasă - dacă nu au fost efectuate în ultimele 3 luni);

##### CRITERII PENTRU ÎNTRERUPEREA TRATAMENTULUI

Tratamentul va continua atât cât pacientul va prezenta beneficiu clinic sau atâta timp cât va tolera tratamentul, până la:

- Eșecul tratamentului (pacienții cu progresie radiologică)
- Efecte secundare (toxice) nerecuperate
- Decizia medicului
- Dorința pacientului de a întrerupe tratamentul

**Atenționări și precauții speciale pentru utilizare (întreruperea tratamentului sau modificările de doză sunt la latitudinea medicului curant)****Efecte hepatice**

Se recomandă monitorizarea strictă a siguranței globale la pacienții cu insuficiență hepatică ușoară sau moderată. Nu se recomandă utilizarea Regorafenib la pacienții cu insuficiență hepatică severă (clasa Child-Pugh C), deoarece Regorafenib nu a fost studiat la această categorie de pacienți, iar expunerea poate fi crescută la acești pacienți.

**Infecții**

Regorafenib a fost asociat cu o incidență crescută a infecțiilor, dintre care unele au fost letale. În cazurile de agravare a infecției, trebuie avută în vedere întreruperea tratamentului cu Regorafenib.

**Hemoragie**

În cazul sângerării severe care necesită intervenție medicală urgentă, trebuie luată în considerare oprirea permanentă a administrării Regorafenib.

**Perforație și fistulă la nivel gastrointestinal**

Este recomandată întreruperea tratamentului cu Regorafenib la pacienții care dezvoltă perforații sau fistule gastrointestinale.

**Ischemie cardiacă și infarct**

La pacienții care prezintă ischemie cardiacă și/sau infarct miocardic se recomandă întreruperea tratamentului cu Regorafenib până la remisie. Decizia reînțepirii tratamentului cu Regorafenib trebuie să se bazeze pe o evaluare atentă a beneficiilor și a riscurilor potențiale pentru fiecare pacient. Dacă nu apare remisie, administrarea Regorafenib trebuie oprită definitiv.

**Hipertensiune arterială**

Administrarea Regorafenib trebuie întreruptă în cazul apariției unei crize hipertensive.

**Anevrisme și disecții arteriale**

Înainte de începerea administrării Regorafenib, acest risc trebuie luat cu atenție în considerare la pacienții cu factori de risc precum hipertensiune arterială sau antecedente de anevrism.

**Femei aflate la vârsta fertilă/Contracepția la bărbați și femei**

Femeile aflate la vârsta fertilă și bărbații trebuie să utilizeze măsuri contraceptive eficiente în timpul tratamentului și până la 8 săptămâni după terminarea tratamentului.

**Sarcina**

Regorafenib nu trebuie utilizat în timpul sarcinii, cu excepția cazului în care este absolut necesar și după o evaluare atentă a beneficiilor pentru mamă și a riscului pentru făt.

**Alăptarea**

Alăptarea trebuie întreruptă în timpul tratamentului cu Regorafenib.

**V. Prescriptori:** medici cu specialitatea oncologie medicală.

**Protocol terapeutic corespunzător poziției nr. 171, cod (L01XE23): DCI DABRAFENIBUM****I. Indicații:**

Dabrafenib este indicat ca monoterapie în tratamentul pacienților adulți cu melanom inoperabil sau metastatic, pozitiv pentru mutația BRAF V600.

**II. Criterii de includere**

- Melanom malign avansat local și sau regional inoperabil sau metastazat confirmat histologic și testat genetic pentru depistarea mutației BRAF V600 E sau K (prezența)
- Evaluarea extensiei bolii locale, regionale și la distanță (imagistica standard) pentru a certifica încadrarea în stadiile III C sau IV de boală
- Funcție hepatică adecvată

**III. Criterii de excludere**

- Metastaze cerebrale simptomatice (necontrolate terapeutic)
- Pacienți în curs de radioterapie sau la mai puțin de 2 săptămâni de la încheierea acesteia
- Sindrom de alungire a intervalului QT
- Interval QT mai mare de 480 msec (ECG)
- Sindrom coronarian acut, angioplastie coronariană sau stenturi cardiovasculare, aritmii cardiace (altele decât aritmiile sinusale) în ultimele 24 de săptămâni înainte de inițierea tratamentului cu Dabrafenib
- Anomalii funcționale valvulare cardiace (ecografie cardiacă) sau metastaze la nivelul cordului
- Pacienta însărcinată sau care alăptează
- Alergie la excipienții Dabrafenib
- Insuficiență renală

**IV. Tratament**

Evaluare pre-terapeutică:

- hemoleucograma cu formula, biochimie, ionograma (natremie, kaliemie, cloremie, calcemie, magnezemie), fosfatata alcalină, creatinină serică, ECG (QTc)
- evaluare imagistică pentru certificarea stadiilor III C și IV (CT de regiune toracică nativ + substanță de contrast și CT abdomen nativ+substanță de contrast)

**Doze**

Doza recomandată de dabrafenib este de 150 mg (două capsule de 75 mg) de două ori pe zi (echivalentul unei doze zilnice totale de 300 mg). Dabrafenib trebuie luat cu minimum o oră înaintea unei mese sau la minimum două ore după masă.

În caz de toxicitate dozele se pot reduce în următorul mod:

- Prima reducere 100 mg de două ori pe zi
- A doua reducere 75 mg de două ori pe zi
- A treia reducere 50 mg de două ori pe zi

Modificarea dozei în funcție de gradul (CTC-AE\*) oricăror evenimente adverse (EA)

- Grad 1 sau Grad 2 (tolerabil)

Continuați și monitorizați tratamentul conform indicațiilor clinice.

- Grad 2 (intolerabil) sau Grad 3

Întrerupeți tratamentul până la gradul de toxicitate 0 - 1 și reduceți cu un nivel doza la reluarea acestuia.

- Grad 4

Opriiți permanent tratamentul sau întrerupeți-l până la gradul de toxicitate 0 - 1 și reduceți cu un nivel doza la reluarea acestuia.

Notă

\*) Intensitatea evenimentelor adverse clinice, clasificate conform Criteriilor de Terminologie Comună pentru Evenimente Adverse (CTC-AE) v4.0

#### V. Monitorizarea tratamentului:

- hemolecograma cu formula, ionograma (natremie, kaliemie, cloremie, calcemie, magneziemie), fosfataza alcalină, creatinina serică, înaintea fiecărui ciclu lunar de tratament și ori de câte ori este indicat din punct de vedere clinic

- ECG (QTc) (după primele 12 de săptămâni de tratament și apoi din 12 în 12 săptămâni)
- examen clinic și imagistic - CT torace și abdomen nativ și cu substanța de contrast
- monitorizare în vederea depistării unor eventuale neoplazii noi cutanate și/sau non-cutanate
- evaluare dermatologică a tuturor pacienților înaintea inițierii tratamentului cu dabrafenib, apoi ori de câte ori este necesar, inclusiv până la 6 luni de la finalizarea tratamentului, pentru depistarea precoce a carcinomului cutanat cu celule scuamoase sau a oricăror alte leziuni cutanate.

- consult oftalmologic și monitorizare dacă în timpul tratamentului se constata tulburări de vedere, fotofobie și dureri la nivelul ochilor

- în cazul unui episod de pancreatită, la reluarea tratamentului cu dabrafenib, pacienții trebuie, ulterior, monitorizați (amilaza și lipaza serică)

- monitorizarea suplimentară a INR la pacienții care primesc tratament cu dabrafenib și warfarină
- monitorizarea suplimentară a digoxinei, când digoxina (substrat transportor) este utilizată concomitent cu dabrafenib inclusiv la întreruperea tratamentului cu dabrafenib.

#### VI. Criterii de întrerupere a tratamentului

- Decesul pacientului
- Progresia obiectivă a bolii (examene imagistice și clinice)
- Toxicități inacceptabile (de exemplu uveita care nu răspunde la terapia locală oftalmice, creatinina > 1,5 x LSN) (la latitudinea medicului curant)
- Temperatura este  $\geq 38,5^{\circ}$  C (la latitudinea medicului curant)
- Decizia medicului sau a pacientului

#### VII. Prescriptori:

Inițierea se face de către medicii din specialitatea oncologie medicală. Continuarea tratamentului se face de către medicul oncolog sau pe baza scrisorii medicale de către medicii de familie desemnați.

### Protocol terapeutic corespunzător poziției nr. 172, cod (L01XE23-25): DCI DABRAFENIBUM + DCI TRAMETINIBUM

#### Indicație: Melanomul malign

##### I. Indicații:

1. Dabrafenib, administrat în asociere cu trametinib, este indicat în tratamentul pacienților adulți cu melanom inoperabil sau metastatic, cu mutația BRAF V600 prezentă.

2. Dabrafenib în asociere cu trametinib este indicat în tratamentul adjuvant al pacienților adulți cu melanom de stadiul III, cu mutație BRAF V600, după rezecție completă.

##### II. Criterii de includere

1. Pacienți cu vârsta mai mare de 18 ani
2. A. Melanom malign avansat local și/sau regional, inoperabil, sau metastazat, confirmat histologic (pentru indicația de tratament paliativ, pentru stadii avansate de boală), **sa**  
B. Melanom malign stadiul III (stabilit în urma tratamentului chirurgical), după rezecția completă a tuturor leziunilor existente (pentru indicația de tratament adjuvant, pentru stadiile III de boală)
3. Prezența mutației BRAF V600 (pentru ambele indicații)
4. Pacienți cu determinări secundare cerebrale stabile din punct de vedere neurologic (determinări secundare cerebrale asimptomatice la momentul inițierii tratamentului cu dabrafenib și trametinib) - criteriu valabil doar pentru indicația de tratament paliativ, pentru stadiile avansate de boală.

##### III. Criterii de excludere

- Hipersensibilitate la substanță activă sau la oricare dintre excipienți
- Alăptarea
- Tratament anterior cu alți inhibitori BRAF
- interval QTc > 480 ms (la latitudinea medicului curant)
- FEVS < 40% (la latitudinea medicului curant)

##### IV. Posologie

Doza recomandată de **dabrafenib**, administrat în asociere cu trametinib, este de 150 mg (două capsule de 75 mg) de două ori pe zi (echivalentul unei doze zilnice totale de 300 mg).

Doza recomandată de **trametinib**, administrat în asociere cu dabrafenib, este de 2 mg o dată pe zi.

Tratamentul cu dabrafenib + trametinib trebuie continuat atât timp cât se observă beneficii clinice sau până când nu mai sunt tolerate de pacient pentru indicația de tratament paliativ, pentru stadii avansate de boală.

Pentru indicația de tratament adjuvant, tratamentul va fi administrat pentru o perioadă de 12 luni dacă nu apare recurența (recidiva) de boală sau efecte secundare inacceptabile.

##### Doze omise

În cazul omiterii unei doze de **dabrafenib**, aceasta nu trebuie să fie administrată dacă intervalul de timp până la următoarea doză programată este mai mic de 6 ore.

Dacă este omisă o doză de **trametinib**, când dabrafenib este administrat în asociere cu trametinib, se administrează doza de trametinib numai dacă mai sunt peste 12 ore până la următoarea doză.

##### Mod de administrare

Capsulele de dabrafenib trebuie înghițite întregi cu apă. Capsulele nu trebuie mestecate sau deschise și nici amestecate cu alimente sau lichide din cauza instabilității chimice a dabrafenib. Dabrafenib trebuie luat cu

minimum o oră înaintea unei mese sau la minimum două ore după masă. Dacă pacientul vomită după administrarea dabrafenib, nu trebuie să ia doza din nou, ci doza următoare programată.

Se recomandă ca dozele de dabrafenib să fie luate la aceleași ore în fiecare zi, cu un interval de aproximativ 12 ore între doze. Când dabrafenib și trametinib sunt administrate concomitent, doza zilnică de trametinib trebuie administrată la aceeași oră în fiecare zi, fie cu doza de dimineață, fie cu doza de seară de dabrafenib.

#### Grupe speciale de pacienți:

Copii și adolescenți - Siguranța și eficacitatea dabrafenib la copii și adolescenți (< 18 ani) nu au fost încă stabilite. Nu sunt disponibile date clinice. Studiile pe animale tinere au indicat reacții adverse ale dabrafenib care nu au fost observate și la animalele adulte. Nu există date disponibile din trialurile clinice de înregistrare.

Pacienți vârstnici - nu este necesară ajustarea dozelor la pacienții vârstnici (≥ 65 de ani).

Insuficiență renală - Nu este necesară o ajustare a dozei la pacienții cu insuficiență renală ușoară sau moderată. Nu sunt disponibile date clinice pentru pacienții cu insuficiență renală severă, astfel încât nu poate fi stabilită o eventuală necesitate de modificare a dozei. Dabrafenib trebuie administrat cu precauție la pacienții cu insuficiență renală severă când este administrat în monoterapie sau în asociere cu trametinib.

Insuficiență hepatică - Nu este necesară o ajustare a dozei la pacienții cu insuficiență hepatică ușoară. Nu sunt disponibile date clinice pentru pacienții cu insuficiență hepatică moderată și severă, astfel încât nu poate fi stabilită o eventuală necesitate de modificare a dozei. Metabolizarea hepatică și secreția biliară constituie principalele căi de eliminare a dabrafenib și a metabolizilor săi, astfel încât pacienții cu insuficiență hepatică moderată și severă pot prezenta expunere crescută. Dabrafenib trebuie să fie administrat cu precauție la pacienții cu insuficiență hepatică moderată și severă când este administrat în monoterapie sau în asociere cu trametinib.

Pacienți cu metastaze cerebrale - condiția necesară pentru inițierea tratamentului cu dabrafenib și trametinib la acești pacienți este ca aceștia să fie asimptomatici din punct de vedere al metastazelor cerebrale (fără manifestări neurologice, doza fixă de corticoterapie, fără nevoie de tratament depletiv). Pacienții trebuie să prezinte un interval de minim 4 săptămâni de stabilitate din punct de vedere neurologic. Pot urma tratament cu anticonvulsivante dacă acesta a fost inițiat cu mai mult de 4 săptămâni anterior și nu a mai prezentat stări convulsivante în ultimele 4 săptămâni.

Sarcina - Dabrafenib nu trebuie administrat femeilor gravide decât dacă beneficiul posibil pentru mamă depășește riscul posibil pentru făt. În cazul în care pacienta rămâne însărcinată în timpul tratamentului cu dabrafenib, aceasta trebuie să fie informată cu privire la riscurile potențiale pentru făt.

Asocierea cu alte medicamente:

- Interacțiunile medicamentoase sunt prezentate în RCP-ul produsului.

#### Modificarea dozei:

Reguli generale pentru modificări ale dozelor în funcție de intensitatea evenimentelor adverse - Grad (CTC-AE)\* pentru dabrafenib administrat în monoterapie sau în asociere cu trametinib:

- Grad 1 sau grad 2 (tolerabil) - Continuați și monitorizați tratamentul conform indicațiilor clinice.
- Grad 2 (intolerabil) sau grad 3 - Întrerupeți tratamentul până la gradul de toxicitate 0 - 1 și reduceți cu un nivel doza la reluarea acestuia.
- Grad 4 - Oprii definitiv sau întrerupeți terapia până gradul de toxicitate ajunge la 0 - 1 și reduceți doza cu un nivel la reluarea acestuia.

#### Reducerea dozei de dabrafenib administrat în monoterapie sau în asociere cu trametinib:

- Doza inițială - 150 mg de două ori pe zi
- Prima reducere a dozei - 100 mg de două ori pe zi
- A doua reducere a dozei - 75 mg de două ori pe zi
- A treia reducere a dozei - 50 mg de două ori pe zi

#### Reducerea dozei de trametinib administrat în asociere cu dabrafenib:

- Doza inițială - 2 mg o dată pe zi
- Prima reducere a dozei - 1.5 mg o dată pe zi
- A doua reducere a dozei - 1 mg o dată pe zi
- A treia reducere a dozei - 1 mg o dată pe zi

#### V. Monitorizarea tratamentului.

##### Evaluare pre-terapeutică:

- Evaluare clinică și imagistică pentru demonstrarea stadiului de boală (inoperabil sau metastatic, respectiv stadiul III de boală)
- Confirmarea histologică a diagnosticului
- Statusul mutant al BRAF V600
- Examen ORL (dacă medicul curant consideră necesar)
- Examen ginecologic și urologic (dacă medicul curant consideră necesar)
- Evaluare cardiologică (datorită riscului de apariție a insuficienței ventriculare stângi, a scăderii FEVS sau a evenimentelor trombo-embolice) (dacă medicul curant consideră necesar)
- Evaluare biologică a cărei complexitate o stabilește medicul curant de la caz la caz

Evaluare periodică:

- Examen imagistic - examen CT efectuat regulat pentru monitorizarea răspunsului la tratament (la interval de 8 - 12 săptămâni) și/sau alte investigații paraclinice în funcție de decizia medicului (RMN, scintigrafie osoasă, PET-CT).
- Examen ORL periodic (alături de evaluarea imagistică pentru surprinderea precoce a unui eventual al 2-lea cancer); în același scop, examen ginecologic și urologic, la inițierea tratamentului, la finalizarea acestuia sau ori de câte ori se impune din punct de vedere clinic.
- Pacienții trebuie monitorizați timp de minim 6 luni după finalizarea tratamentului, deoarece o a 2-a neoplazie malignă poate apărea atât în timpul cât și după oprirea terapiei.

#### VI. CRITERII DE ÎNTRERUPERE A TRATAMENTULUI

**Efecte secundare care impun întreruperea temporară sau definitivă a tratamentului și/sau modificarea dozelor:**

**Carcinom cutanat cu celule scuamoase (cu SCC)** - soluția terapeutică este excizia dermatologică și continuarea tratamentului cu dabrafenib cu/fără trametinib, fără ajustarea dozei.

**Melanom primar, nou apărut** - aceste cazuri pot fi tratate prin excizie și nu necesită modificarea tratamentului.

**O altă neoplazie malignă/recurentă non-cutanată** - pe parcursul tratamentului cu inhibitori BRAF poate să apară o a 2-a neoplazie: leucemie mielomonocitară cronică sau SCC non-cutanat al capului și al gâtului; în timpul tratamentului cu dabrafenib în monoterapie pot să apară: adenocarcinom pancreatic, adenocarcinom al căilor biliare; în timpul tratamentului cu dabrafenib asociat cu trametinib pot să apară: cancer colorectal, cancer pancreatic. Datorită acestor riscuri este necesară o evaluare atentă, periodică, prin examen ORL, examen CT al toracelui și abdomenului. Examen urologic sau ginecologic trebuie efectuate la inițierea și la finalizarea tratamentului sau atunci când este indicat clinic. Diagnosticarea unei a 2-a neoplazii cu mutație BRAF, impune întreruperea dabrafenib. Nu este necesară modificarea dozei de trametinib când acesta este administrat în asociere cu dabrafenib.

**Hemoragie** - evenimente hemoragice, inclusiv evenimente hemoragice majore și hemoragii letale, au avut loc la pacienții cărora li s-a administrat asocierea de dabrafenib cu trametinib.

**Afectare vizuală** - uveită, iridociclită și irită la pacienții tratați cu dabrafenib în monoterapie și în asociere cu trametinib. Nu sunt necesare modificări ale dozei atâta timp cât terapiile locale eficiente pot controla inflamația oftalmică. Dacă uveita nu răspunde terapiei locale oftalmice, se întrerupe administrarea dabrafenib până la rezolvarea inflamației oftalmice, apoi se reia administrarea dabrafenib la o doză redusă cu un nivel. Nu este necesară modificarea dozei de trametinib când acesta este administrat în asociere cu dabrafenib după stabilirea diagnosticului de uveită.

**Pirexie** - a fost raportată febră în studiile clinice efectuate cu dabrafenib administrat în monoterapie și în asociere cu trametinib. Pacienții cu evenimente febrile neinfecțioase grave au răspuns bine la întreruperea dozei și/sau scăderea dozei și la tratamentul de susținere. Nu este necesară modificarea dozei de trametinib când acesta este administrat în asociere cu dabrafenib.

**Scădere FEVS/Insuficiență ventriculară stângă** - s-a raportat că dabrafenib în asociere cu trametinib scade FEVS. Este un efect secundar cauzat de trametinib exclusiv. Nu este necesară modificarea dozei de dabrafenib când acesta este administrat în asociere cu trametinib.

**Insuficiență renală** - dacă creatinina este crescută, tratamentul cu dabrafenib trebuie să fie întrerupt după caz. Dabrafenib nu a fost studiat la pacienții cu insuficiență renală (creatinină > 1,5 x LSN), prin urmare, se recomandă prudență în acest context. **Evenimente hepatice** - se recomandă ca pacienților care primesc tratamentul cu trametinib să li se monitorizeze funcțiile hepatice la fiecare patru săptămâni timp de 6 luni după începerea tratamentului cu trametinib.

**Boală pulmonară interstițială (BPI)/Pneumonită** - dacă este administrat în asociere cu trametinib atunci tratamentul cu dabrafenib poate fi continuat la aceeași doză.

**Erupții cutanate tranzitorii** - nu este necesară modificarea dozei de dabrafenib sau trametinib.

**Rabdmioliză** - nu este necesară modificarea dozei de dabrafenib.

**Pancreatită** - pancreatita a fost raportată la un procent mai mic de 1% din subiecții tratați cu dabrafenib în monoterapie și în asociere cu trametinib. În cazul unor dureri abdominale inexplicabile, acestea trebuie să fie investigate imediat prin teste care să includă măsurarea amilazei și a lipazei serice. Pacienții trebuie atenți monitorizați după reluarea tratamentului cu dabrafenib în urma unui episod de pancreatită.

**Tromboză venoasă profundă (TVP)/Embolie pulmonară (EP)** - dacă pacienții prezintă simptome ale emboliei pulmonare sau tromboză venoasă profundă (dispnee, durere toracică sau umflarea brațelor sau picioarelor), trebuie să solicite imediat asistență medicală. Se va întrerupe definitiv administrarea trametinib și dabrafenib în cazul apariției emboliei pulmonare care poate fi letală.

#### **Criterii de întrerupere definitivă a tratamentului**

- 1. Decesul pacientului**
- 2. Progresia obiectivă a bolii (examele imagistice și clinice) în absența beneficiului clinic.**
- 3. Toxicitate semnificativă** care impune întreruperea definitivă a tratamentului cu dabrafenib asociat sau nu cu trametinib.

- 4. Decizia medicului** sau a pacientului

#### **VIII. Prescriptori**

Inițierea se face de către medicii din specialitatea oncologie medicală.

Continuarea tratamentului se face de către medicul oncolog sau pe baza scrisorii medicale de către medicii de familie desemnați.

### **Protocol terapeutic corespunzător poziției nr. 173, cod (L01XE24): DCI PONATINIBUM**

#### **I. Indicații terapeutice**

- Pacienți cu leucemie mieloidă cronică (LMC) în fază cronică, în fază accelerată sau în fază blastică, care prezintă rezistență la dasatinib sau nilotinib, care prezintă intoleranță la dasatinib sau nilotinib și pentru care tratamentul ulterior cu imatinib nu este adecvat din punct de vedere clinic, sau care prezintă mutația T315I

- Pacienți cu leucemie limfoblastică acută cu cromozom Philadelphia pozitiv (LLA Ph+), care prezintă rezistență la dasatinib, care prezintă intoleranță la dasatinib și pentru care tratamentul ulterior cu imatinib nu este adecvat din punct de vedere clinic, sau care prezintă mutația T315I.

#### **II. Criterii de includere în tratament**

- Adulți cu Leucemie mieloidă cronică sau limfoblastică acută, care nu mai prezintă efecte benefice în urma tratamentului cu alte medicamente sau care prezintă o anumită mutație genetică denumită mutație T315I:

- leucemie mieloidă cronică (LMC)
- leucemie limfoblastică acută cu cromozom Philadelphia pozitiv (LLA Ph+)

#### **III. Criterii de excludere**

- copii și adolescenți cu vârsta sub 18 ani
- alergii la ponatinib sau la oricare dintre celelalte componente ale acestui medicament
- gravide - decât dacă este absolut necesar, datorită riscurilor asupra fătului (femeile trebuie să folosească metode de contracepție eficiente pentru a evita o posibilă sarcină, iar bărbaților li se va recomanda să nu procreze pe parcursul tratamentului)

#### **IV. Tratament**

Doze

- doza inițială recomandată de ponatinib este de 45 mg o dată pe zi (sunt disponibile comprimate filmate de 45 mg)

- trebuie avută în vedere reducerea dozei de ponatinib la 15 mg la pacienții cu LMC-fază cronică care au

obținut un răspuns citogenetic major.

- doza omisă nu se reia, tratamentul continuă în ziua următoare, cu doza uzuală zilnică
- în timpul tratamentului se poate utiliza suport hematologic, cum sunt transfuziile de trombocite și factorii de creștere hematopoietici
- tratamentul trebuie continuat atâta timp cât pacientul nu prezintă semne de progresie a bolii sau efecte toxice inacceptabile

Ajustări ale dozei:

Pentru abordarea terapeutică a efectelor toxice hematologice și non-hematologice trebuie avute în vedere modificările dozei sau întreruperea administrării:

- pentru pacienții cu reacții adverse atenuate în severitate, se reia administrarea ponatinib cu creșterea treptată a dozei până la nivelul dozei zilnice utilizate inițial, conform indicațiilor clinice.
- când valorile lipazei sunt crescute poate fi necesară întreruperea tratamentului sau scăderea dozei:
  - creșterea asimptomatică de gradul 3 sau 4 a concentrațiilor plasmatice ale lipazei/amilazei (> 2,0 ori) când doza de ponatinib este de 45 mg, se întrerupe tratamentul și se reia tratamentul cu doza de 30 mg după recuperare la ≤ Gradul 1;
  - Pancreatită de gradul 3: Apariție la doza de 45 mg: se întrerupe tratamentul cu ponatinib și se reia tratamentul cu doza de 30 mg după recuperare la < Gradul 2;
  - Pancreatită de gradul 4: se oprește administrarea ponatinib.
- când număr absolut de neutrofile (NAN) < 1,0 x 10<sup>9</sup>/l sau trombocite < 50 x 10<sup>9</sup>/l sunt necesare modificări ale dozei de ponatinib:
  - prima apariție: se întrerupe tratamentul cu ponatinib și se reia tratamentul cu doza inițială de 45 mg după refacerea NAN ≥ 1,5 x 10<sup>9</sup>/l și trombocite ≥ 75 x 10<sup>9</sup>/l
  - a doua apariție: se întrerupe tratamentul cu ponatinib și se reia tratamentul cu doza de 30 mg după refacerea NAN ≥ 1,5 x 10<sup>9</sup>/L și trombocite ≥ 75 x 10<sup>9</sup>/L
  - a treia apariție: se întrerupe tratamentul cu ponatinib și se reia tratamentul cu doza de 15 mg după refacerea NAN ≥ 1,5 x 10<sup>9</sup>/l și trombocite ≥ 75 x 10<sup>9</sup>/l
- în cazul reacțiilor adverse severe, tratamentul trebuie întrerupt (pentru pacienții ale căror reacții adverse se rezolvă sau se atenuază în severitate, se poate relua administrarea ponatinib și se poate avea în vedere creșterea treptată a dozei până la revenirea la nivelul dozei zilnice utilizate înainte de apariția reacției adverse, conform indicațiilor clinice).
- afectarea funcției hepatice: (creștere a transaminazelor hepatice > 3 ori valoarea normală; toxicitate hepatică de gradul 2, persistentă - mai mult de 7 zile; toxicitate hepatică de gradul 3 sau mai mare) - este recomandată modificarea dozei de ponatinib
  - apariție la doza de 45 mg: se întrerupe tratamentul cu ponatinib și se monitorizează funcția hepatică. Se reia tratamentul cu ponatinib cu doza de 30 mg după recuperare la ≤ Gradul 1 (< 3 x limita superioară a valorilor normale pentru laborator) sau după recuperare la gradul anterior tratamentului
  - apariție la doza de 30 mg: Se întrerupe tratamentul cu ponatinib și se reia cu doza de 15 mg după recuperare la ≤ Gradul 1 sau după recuperare la gradul anterior tratamentului
  - apariție la doza de 15 mg: se oprește administrarea ponatinib
  - creșterea AST sau ALT ≥ 3 x VN concomitent cu creșterea bilirubinei > 2 x VN și a fosfatazei alcaline < 2 x VN: se oprește administrarea ponatinib

#### V. Monitorizarea tratamentului

- înaintea începerii tratamentului
- evaluarea funcției cardiace și vasculare.
- hemoleucogramă completă
- lipaza.
- markerii virali (Ag HBs)
- evaluarea funcției hepatice: AST, ALT, Bilirubina totală.
- periodic
- hemoleucograma completă (primele 3 luni de la începerea tratamentului, aceasta va fi repetată la intervale de 2 săptămâni). Apoi, se va efectua lunar sau conform indicațiilor medicului.
- lipaza - la intervale de 2 săptămâni în primele 2 luni și apoi periodic
- status-ul cardiovascular

Definirea răspunsului la tratament și monitorizarea se face conform recomandărilor ELN (European Leukemia Net) curente.

#### VI. Criterii pentru întreruperea tratamentului cu Ponatinib

- hipersensibilitate la ponatinib sau la oricare dintre celelalte componente ale acestui medicament
- în cazul în care nu se produce un răspuns hematologic complet după 3 luni (90 de zile), trebuie avută în vedere întreruperea ponatinibului
- reacții adverse severe (pancreatita grad 4; insuficiența hepatică severă; ocluzie vasculară etc.)
- în cazul în care nu se produce un răspuns hematologic complet după 3 luni (90 de zile), trebuie avută în vedere întreruperea ponatinibului
- eșecul terapeutic este definit conform recomandărilor ELN (European Leukemia Net) curente.

#### VII. Prescriptori:

Inițierea se face de către medicii din specialitatea hematologie medicală. Continuarea tratamentului se face de către medicul hematolog.

### Protocol terapeutic corespunzător poziției nr. 174 cod (L01XE26): DCI CABOZANTINIBUM

#### 1. Carcinomul cu celule renale (CCR)

##### I. Indicația terapeutică (face obiectul unui contract cost volum):

CABOZANTINIB este indicat în tratamentul carcinomului celular renal (CCR) în stadiu avansat, la adulți care au urmat anterior o terapie țintită asupra factorului de creștere al endoteliului vascular (FCEV).

##### II. Criterii pentru includerea unui pacient în tratament

###### CRITERII DE INCLUDERE ÎN TRATAMENT

- Vârsta ≥ 18 ani
- Diagnostic de carcinom - orice tip cu excepția celor uroteliale

- Tratament anterior specific (inclusiv ICI - inhibitorii punctelor de control imune - "imunoterapie"), din care cel puțin o linie reprezentată de TKI anti VEGF (Sorafenib, Sunitinib, Pazopanib sau Axitinib)
- Progresia bolii, în timpul sau după cel puțin un regim de tratament anterior specific pentru carcinomul renal
- Efecte adverse intolerabile la terapia anterioară (tratament anterior întrerupt definitiv datorită toxicității)
- Status de performanță ECOG - 0, 1 sau 2
- Funcție hematologică, renală și hepatică adecvate (în opinia medicului curant).

**CRITERII DE EXCLUDERE**

- Pacienți cu status de performanță > 2
- Tratament anterior cu Everolimus, alt inhibitor al căilor TORC/PI3k/ART sau pacienți care au beneficiat anterior de tratament cu cabozantinib și au prezentat progresie sau toxicitate
- Pacienți cu funcție biologică alterată (în opinia medicului curant)
- Pacienți cu afecțiuni gastro-intestinale cunoscute, ce afectează absorbția medicamentului pe cale orală
- Hipersensibilitate la substanța activă sau la oricare dintre excipienți

**III. Tratament și mod de administrare**

Pentru CCR doza recomandată de CABOZANTINIB este de 60 mg o dată pe zi. Tratamentul trebuie continuat până când pacientul nu mai beneficiază din punct de vedere clinic în urma terapiei sau până când toxicitatea atinge un nivel inacceptabil.

CABOZANTINIB este pentru administrare orală. Comprimatele trebuie înghițite întregi și nu trebuie să fie zdrobite. Pacienții trebuie instruiți să nu consume alimente cu cel puțin 2 ore înainte de și timp de o oră după administrarea CABOZANTINIB.

Abordarea reacțiilor adverse suspectate la medicament poate necesita întreruperea temporară a tratamentului și/sau reducerea dozei de CABOZANTINIB. Atunci când este necesară reducerea dozei, se recomandă scăderea până la o doză de 40 mg pe zi, iar apoi până la 20 mg pe zi. În cazul în care un pacient omite o doză, doza omisă nu trebuie luată dacă au rămas mai puțin de 12 ore până la următoarea doză.

Modificările recomandate ale dozei de Cabozantinib în caz de apariție a reacțiilor adverse - se găsesc în RCP-ul produsului (rezumatul caracteristicilor produsului).

**IV. Monitorizarea tratamentului:****ÎNAINTE DE ÎNȚIEREA TRATAMENTULUI:**

- Hemoleucograma cu formulă leucocitară, transaminaze serice (GOT, GPT)
- Alte analize de biochimie (creatinină; uree; glicemie; proteine serice; fosfatază alcalină)
- Examen sumar de urină/efectuarea de bandelete pentru determinarea proteinuriei
- Evaluare cardiologică (inclusiv EKG și ecocardiografie)
- Evaluare imagistică (ex CT torace, abdomen și pelvis; +/- scintigrafie osoasă - dacă nu au fost efectuate în ultimele 3 luni);

Răspunsul terapeutic se va evalua prin metode imagistice, iar în caz de progresie a bolii se va întrerupe tratamentul.

**V. Criterii pentru întreruperea tratamentului**

Tratamentul va continua atât cât pacientul va prezenta beneficiu clinic sau atâta timp cât va tolera tratamentul, până la:

- **Eșecul tratamentului** (pacienții cu progresie radiologică/deteriorare clinică)
- **Efecte secundare** (toxice) nerecuperate
- **Decizia medicului**
- **Dorința pacientului** de a întrerupe tratamentul

**VI. Atenționări și precauții speciale pentru utilizare**

Deoarece majoritatea evenimentelor se pot manifesta precoce în cursul tratamentului, medicul trebuie să monitorizeze cu atenție pacientul pe durata primelor opt săptămâni de tratament, pentru a stabili dacă sunt necesare modificări ale dozei. În general, evenimentele care au un debut precoce includ hipocalcemia, hipokaliemia, trombocitopenia, hipertensiunea arterială, sindromul de eritrodisezie palmo-plantară (SEPP), proteinuria și evenimentele gastro-intestinale (GI) (dureri abdominale, inflamații ale mucoaselor, constipație, diaree, vărsături).

**Grupe speciale de pacienți**Pacienți vârstnici

Nu este recomandată nicio ajustare specifică a dozei pentru utilizarea cabozantinibului la persoanele vârstnice (cu vârsta  $\geq 65$  ani).

Pacienți cu insuficiență renală

Cabozantinibul trebuie utilizat cu precauție la pacienții cu insuficiență renală ușoară sau moderată.

Cabozantinibul nu este recomandat pentru utilizare la pacienții cu insuficiență renală severă, deoarece siguranța și eficacitatea nu au fost stabilite la această grupă de pacienți.

Pacienți cu insuficiență hepatică

La pacienții cu insuficiență hepatică ușoară, nu este necesară ajustarea dozei. Deoarece pentru pacienții cu insuficiență hepatică moderată (Child Pugh B) sunt disponibile doar date limitate, nu se pot face recomandări cu privire la doze pentru acești pacienți. Nu există experiență clinică la pacienții cu insuficiență hepatică severă (Child Pugh C), astfel încât cabozantinib nu este recomandat la acești pacienți.

Pacienți cu insuficiență cardiacă

Datele provenite de la pacienții cu insuficiență cardiacă sunt limitate. Nu se pot face recomandări specifice privind dozele.

Femei aflate la vârsta fertilă/contracepție

Femeilor aflate la vârsta fertilă trebuie să li se recomande evitarea sarcinii pe perioada tratamentului cu cabozantinib. De asemenea, partenerii pacienților de sex masculin tratați cu cabozantinib trebuie să evite să rămână gravide. Pacienții de sex masculin și feminin, precum și partenerii acestora, trebuie să utilizeze măsuri contraceptive eficiente în timpul tratamentului și timp de cel puțin 4 luni după încheierea terapiei.

Sarcina

Nu s-au efectuat studii la femeile gravide care au utilizat cabozantinib. Studiile la animale au evidențiat efecte embrio-fetale și teratogene. Riscul potențial pentru om nu este cunoscut.

Cabozantinibul nu trebuie utilizat în timpul sarcinii, cu excepția cazului în care starea clinică a femeii impune tratament cu cabozantinib.



### Alăptarea

Nu se cunoaște dacă cabozantinibul și/sau metaboliții acestuia se excretă în laptele uman. Din cauza efectelor dăunătoare potențiale asupra sugarului, mamele trebuie să întrerupă alăptarea în timpul tratamentului cu cabozantinib și timp de cel puțin 4 luni după încheierea terapiei.

### Fertilitate

Nu există date privind fertilitatea la om.

**VII. Prescriptori:** medici cu specialitatea oncologie medicală."

## **2. Carcinomul Hepatocelular (CHC)**

### **I. Indicația terapeutică (face obiectul unui contract cost volum):**

Cabozantinib este indicat ca monoterapie pentru tratamentul carcinomului hepatocelular (CHC) la adulții care au fost tratați anterior cu sorafenib.

**Această indicație se codifică la prescriere prin codul 102 (conform clasificării internaționale a maladiilor revizia a 10-a, varianta 999 coduri de boală.**

### **II. Criterii pentru includerea unui pacient în tratament**

#### CRITERII DE INCLUDERE ÎN TRATAMENT

- Vârsta  $\geq$  18 ani
- Carcinom hepatocelular în stadiu avansat sau nerezecabil
- Tratament anterior cu Sorafenib
- Progresie după cel puțin un tratament sistemic anterior pentru CHC
- Funcție hepatică conservată (în opinia medicului curant)
- Parametri hematologici, hepatici, renali și de coagulare adecvați (în opinia medicului curant)
- Scor Child-Pugh A
- Status de performanță ECOG - 0, 1

#### CRITERII DE EXCLUDERE

- Hipersensibilitate la substanța activă sau la oricare dintre excipienți
- Insuficiență hepatică severă (Child-Pugh C)
- Terapie anterioară cu Cabozantinib

### **III. Tratament și mod de administrare**

#### Doze

Doza recomandată de Cabozantinib este de 60 mg o dată pe zi.

Tratamentul trebuie continuat până când pacientul nu mai beneficiază din punct de vedere clinic în urma terapiei sau până când toxicitatea atinge un nivel inacceptabil. Pacienții trebuie instruiți să nu consume alimente cu cel puțin 2 ore înainte de și timp de o oră după administrarea Cabozantinib.

În cazul în care un pacient omite o doză, doza omisă nu trebuie luată dacă au rămas mai puțin de 12 ore până la următoarea doză.

#### Ajustări ale dozelor

Abordarea reacțiilor adverse suspectate la medicament poate necesita întreruperea temporară a tratamentului și/sau reducerea dozei de Cabozantinib. Atunci când este necesară reducerea dozei în monoterapie, se recomandă scăderea până la o doză de 40 mg pe zi, iar apoi până la 20 mg pe zi. În cazul în care un pacient omite o doză, doza omisă nu trebuie luată dacă au rămas mai puțin de 12 ore până la următoarea doză

Modificările recomandate ale dozei de Cabozantinib în caz de apariție a reacțiilor adverse - se găsesc în RCP-ul produsului (rezumatul caracteristicilor produsului).

#### Insuficiența hepatică

Nu există experiență clinică la pacienții cu insuficiență hepatică severă (Child Pugh C), astfel încât cabozantinib nu este recomandat la acești pacienți.

#### Insuficiență renală

Cabozantinib trebuie utilizat cu precauție la pacienții cu insuficiență renală ușoară sau moderată.

Cabozantinib nu este recomandat pentru utilizare la pacienții cu insuficiență renală severă, deoarece siguranța și eficacitatea nu au fost stabilite la această grupă de pacienți.

#### Vârșnici

Nu este recomandată nicio ajustare specifică a dozei pentru utilizarea cabozantinib la pacienții vârstnici (cu vârsta  $\geq$  65 ani).

### **IV. Monitorizarea tratamentului**

#### ÎNAINTE DE ÎNȚIEREA TRATAMENTULUI:

- Hemoleucograma cu formulă leucocitară
- Alte analize de biochimie (creatinină, uree, ionogramă serică, INR, TGO, TGP, bilirubină totală)

Răspunsul terapeutic se va evalua prin metode imagistice, iar în caz de progresie a bolii se va întrerupe tratamentul.

### **V. Criterii pentru întreruperea tratamentului**

Tratamentul va continua atât timp cât pacientul va prezenta beneficiu clinic sau atât timp cât va tolera tratamentul, până la:

- **Eșecul tratamentului** (pacienții cu progresie radiologică sau clinică)
- **Efecte secundare** (toxice) nerecuperate
- **Decizia medicului**
- **Dorința pacientului** de a întrerupe tratamentul

**VI. Prescriptori:** medici cu specialitatea oncologie medicală.

## **Protocol terapeutic corespunzător poziției nr. 175 cod (L01XE27): DCI IBRUTINIBUM**

### **I. DEFINIȚIA AFECȚIUNII:**

- Leucemie limfatică cronică (LLC)
- Limfom limfocitic cu celule B mici (SLL)
- Limfom non-hodgkin cu celule de mantă (LCM) recidivant sau refractar.
- Macroglobulinemia Waldenstrom (MW) (limfomul limfoplasmocitic secretor de IgM)

### **II. CRITERII DE INCLUDERE ÎN TRATAMENT**

- pacienții adulți (peste 18 ani) cu Leucemie limfatică cronică (LLC) sau limfom limfocitic cu celule B mici (SLL)

- ca tratament de primă linie - în monoterapie sau în asociere cu Obinutuzumab sau Rituximab
- pacienți care au primit anterior cel puțin o linie de tratament - în monoterapie
- în asociere cu bendamustina și rituximab (BR) la pacienții cărora li s-a administrat cel puțin o terapie anterioară.

- boala activă: minim 1 criteriu IWCLL îndeplinit

- pacienții adulți (peste 18 ani) cu Limfom non-hodgkin cu celule de manta (LCM) care nu au răspuns sau au recăzut după tratamentul administrat anterior - în monoterapie

- pacienții adulți (peste 18 ani) cu Macroglulinemie Waldenstrom

- care nu sunt eligibili pentru chimio-imunoterapie - ca terapie de linia întâi, în monoterapie.

- cărora li s-a administrat cel puțin o terapie anterioară - în monoterapie

- în asociere cu Rituximab (toate liniile)

- diagnostic confirmat de LLC/SLL/LCM/MW (prin imunofenotipare prin citometrie în flux sau examen histopatologic cu imunohistochimie; electroforeza proteinelor serice cu imunelectroforeză și dozări)

### III. CRITERII DE EXCLUDERE

- hipersensibilitate la substanța activă sau la oricare dintre excipienți.

- sarcină

- insuficiență hepatică severă clasa Child Pugh C

### IV. TRATAMENT:

- comprimate filmate, concentrație 140 mg, 280 mg, 420 mg și 560 mg

- capsule, concentrație 140 mg

#### Doze

- Pentru LLC sau SLL doza de ibrutinib recomandată este de 420 mg (1 comprimat filmat de 420 mg sau 3 capsule de 140 mg) o dată pe zi, administrate oral

- Pentru LCM doza de ibrutinib recomandată este de 560 mg (1 comprimat filmat de 560 mg sau 4 capsule de 140 mg) o dată pe zi, administrate oral

- Pentru MW doza de ibrutinib recomandată este de 420 mg (1 comprimat filmat de 420 mg sau 3 capsule de 140 mg) o dată pe zi, administrate oral

#### Medicamente asociate

##### • Pentru tratamentul asociat cu R în LLC prima linie

- Rituximab 50 mg/m<sup>2</sup> IV, ziua 1, ciclul 2, apoi 325 mg/m<sup>2</sup> IV, ziua 2, ciclul 2 urmat de Rituximab 500 mg/m<sup>2</sup> IV, ziua 1, ciclurile 3 - 7

##### • Pentru tratamentul asociat cu R în MW

- Rituximab administrat săptămânal în doză de 375 mg/m<sup>2</sup> timp de 4 săptămâni consecutive (**săptămânile 1 - 4**) urmat de o a doua cură de rituximab administrat săptămânal timp de 4 săptămâni consecutive (**săptămânile 17 - 20**) la un interval de 3 luni

##### • Pentru tratamentul asociat cu BR:

- Doza de bendamustină este de 70 mg/m<sup>2</sup> administrată prin perfuzie IV timp de 30 de minute în Ciclul 1, Zilele 2 și 3, și în Ciclurile 2 - 6, în Zilele 1 și 2 timp de până la 6 cicluri.

- Rituximab este administrat la o doză de 375 mg/m<sup>2</sup>, în primul ciclu, Ziua 1, și la o doză de 500 mg/m<sup>2</sup> în Ciclurile 2 până la 6, în Ziua.

##### • Pentru tratamentul asociat cu obinutuzumab:

- Doza de obinutuzumab este de 1000 mg de obinutuzumab în Zilele 1, 8 și 15 din primul ciclu, urmat de tratament în prima zi a următoarelor 5 cicluri (în total 6 cicluri, fiecare având 28 de zile). Prima doză de obinutuzumab a fost împărțită între ziua 1 (100 mg) și ziua 2 (900 mg)

În cazul utilizării IMBRUVICA în asociere cu terapii anti-CD20, se recomandă ca IMBRUVICA să fie administrat înainte de rituximab sau obinutuzumab dacă administrarea are loc în aceeași zi

#### Mod de administrare

Ibrutinibul trebuie administrat oral o dată pe zi cu un pahar cu apă la aproximativ aceeași oră în fiecare zi. Capsulele se înghit întregi, nu se deschid, nu se sparg, nu se mestecă. Comprimatele trebuie înghițite întregi cu apă și nu trebuie sparte sau mestecate. NU trebuie administrat cu suc de grapefruit sau portocale de Sevilla.

#### Contraindicații

- Hipersensibilitate la substanța activă sau la oricare dintre excipienți.

- Sarcină

- La pacienții tratați cu ibrutinib este contraindicată utilizarea preparatelor pe bază de plante ce conțin sunătoare

#### Ajustarea dozelor

- tratamentul cu ibrutinib trebuie întrerupt pentru oricare toxicitate non-hematologică grd > 3, neutropenie grd > 3 cu infecție sau febră sau toxicitate hematologică grd. 4.

- după rezolvarea completă sau reducerea toxicității la grd 1, tratamentul se reia cu aceeași doză; dacă toxicitatea re apare, la reluarea tratamentului doza se reduce cu 140 mg/zi; dacă este nevoie, doza zilnică se mai poate reduce cu încă 140 mg/zi;

- dacă toxicitatea persistă sau re apare după 2 reduceri de doză, se renunță la tratamentul cu ibrutinib.

- pentru pacienții vârstnici nu este necesară ajustarea dozei.

- insuficiența renală - nu este necesară ajustarea dozei la pacienții cu insuficiența renală; la pacienții cu insuficiență renală severă (clearance-ul creatininei < 30 ml/min) ibrutinib se va administra numai dacă beneficiile depășesc riscurile, iar pacienții trebuie monitorizați îndeaproape pentru semne de toxicitate.

- insuficiența hepatică - la pacienții cu funcția hepatică afectată ușor sau moderat (Child-Pugh cls A și B) doza recomandată este de 280 mg, respectiv 140 mg, cu monitorizarea sennelor de toxicitate. Nu este recomandată administrarea ibrutinib la pacienții cu disfuncție hepatică severă.

#### Interacțiuni medicamentoase

- Medicamentele care au un mecanism de acțiune care inhibă puternic sau moderat CYP3A potențează acțiunea ibrutinib și trebuie evitate.

Dacă este absolut necesară folosirea unui asemenea medicament se recomandă:

- În cazul inhibitorilor puternici: întreruperea temporară a ibrutinibului (până la 7 zile sau mai puțin) sau reducerea dozei la 140 mg/zi cu monitorizare atentă pentru apariția fenomenelor de toxicitate.

- În cazul inhibitorilor moderați: reducerea dozei la 280 mg/zi cu monitorizare atentă pentru apariția fenomenelor de toxicitate.

- Nu este necesară ajustarea dozei când se asociază cu medicamente care inhibă ușor CYP3A.
- Utilizarea concomitentă a inductorilor puternici sau moderați ai CYP3A4 trebuie evitată deoarece scad concentrația plasmatică a ibrutinibului. Dacă este absolut necesară folosirea unui asemenea produs se recomandă monitorizarea cu atenție a pacientului pentru lipsa eficacității.

Inductorii slabi pot fi utilizați concomitent cu ibrutinibul cu condiția monitorizării pacienților pentru o eventuală lipsă de eficacitate.

#### **Perioada de tratament.**

Tratamentul trebuie continuat până la progresia bolii sau până când nu mai este tolerat de către pacient.

#### **V. MONITORIZAREA TRATAMENTULUI (parametrii clinico-paraclinici și periodicitate)**

Se recomandă monitorizarea atentă pentru orice semne sau simptome de toxicitate hematologică (febra și infecții, sângerare, sdr. de leucostază) sau non-hematologică.

Se recomandă monitorizarea hemogramei, funcției hepatice, renale, electroliților, EKG; efectuarea inițial și apoi monitorizare periodică sau la aprecierea medicului.

Pacienții trebuie monitorizați pentru apariția febrei, neutropeniei și infecțiilor și trebuie instituită terapia antiinfecțioasă adecvată, după caz.

La pacienții cu factori de risc cardiac, hipertensiune arterială, infecții acute și antecedente de fibrilație atrială se recomandă monitorizarea clinică periodică a pacienților pentru fibrilație atrială.

Pacienții care dezvoltă simptome de aritmii sau dispnee nou instalată trebuie evaluați clinic și EKG.

Se recomandă monitorizarea cu atenție a pacienților care prezintă volum tumoral crescut înainte de tratament și luarea măsurilor corespunzătoare pentru sindromul de liză tumorală.

Pacienții trebuie monitorizați pentru apariția cancerului cutanat de tip non-melanom. Monitorizare pentru simptome pulmonare sugestive de boală pulmonară interstițială.

#### **VI. CRITERII DE EVALUARE A RĂSPUNSULUI LA TRATAMENT**

- Eficiența tratamentului cu ibrutinib în LLC sau SLL și LCM se apreciază pe baza criteriilor ghidului IWCLL (International Workshops on CLL) respectiv IWG-NHL (International Working Group for non-Hodgkin's lymphoma):

- criterii hematologice: dispariția/reducerea limfocitozei din măduvă/sânge periferic, corectarea anemiei și trombopeniei și

- clinic: reducerea/dispariția adenopatiilor periferice și organomegaliilor, a semnelor generale.

- Eficiența tratamentului cu ibrutinib în MW se apreciază conform ghidului IWWM (International Workshops on Waldenstrom Macroglobulinemia)

#### **VII. CRITERII DE ÎNTRERUPERE A TRATAMENTULUI**

Tratamentul cu ibrutinib se întrerupe:

- când apare progresia bolii sub tratament și se pierde beneficiul clinic;
- când apare toxicitate inacceptabilă sau toxicitatea persistă după două scăderi succesive de doză;
- când pacientul necesită obligatoriu tratament cu unul din medicamentele incompatibile cu administrarea ibrutinib;

- sarcină.

#### **Particularități:**

##### **Limfocitoza ca efect farmacodinamic**

- după inițierea tratamentului, la aproximativ trei sferturi dintre pacienții cu LLC/SLL tratați cu ibrutinib, s-a observat o creștere reversibilă a numărului de limfocite (de exemplu o creștere de  $\geq 50\%$  față de valoarea inițială și un număr absolut  $> 5000/\text{mmc}$ ), deseori asociată cu reducerea limfadenopatiei.

- această limfocitoză observată reprezintă un efect farmacodinamic și NU trebuie considerată boală progresivă, în absența altor constatări clinice.

- apare de obicei în primele câteva săptămâni de tratament cu ibrutinib (durata mediană de timp 1,1 săptămâni) și de obicei dispare într-un interval median de timp de 18,7 săptămâni la pacienții cu LLC.

#### **VIII. ATENȚIONĂRI ȘI PRECAUȚII SPECIALE:**

- Ibrutinib NU trebuie administrat cu suc de grapefruit sau portocale de Sevilla.

- Warfarina sau alți antagoniști ai vitaminei K - NU trebuie administrați concomitent cu ibrutinib. Trebuie evitate suplimentele cum ar fi uleiul de pește și preparatele cu vitamina E.

- Tratamentul cu ibrutinib trebuie întrerupt pentru un interval minim de 3 - 7 zile pre- și postoperator în funcție de tipul intervenției chirurgicale și riscul de sângerare.

- În caz de leucostază trebuie luată în considerare întreruperea temporară a tratamentului cu ibrutinib.

- În prezența semnelor de boală pulmonară interstițială (BPI) se întrerupe tratamentul cu ibrutinib și se administrează tratament specific; dacă simptomatologia persistă se vor lua în considerare riscurile și beneficiile tratamentului cu ibrutinib și în cazul continuării tratamentului se vor respecta ghidurile de modificare a dozelor.

- La pacienții cu fibrilație atrială cu risc crescut de evenimente tromboembolice la care alternativele terapeutice pentru ibrutinib nu sunt adecvate se va avea în vedere administrarea unui tratament anticoagulant strict controlat.

- La pacienții cu fibrilație atrială preexistentă ce necesită terapie anticoagulantă se vor lua în considerare alternative terapeutice la ibrutinib.

- La pacienții cu risc de scurtare suplimentară a intervalului QT (ex: sindrom de QT scurt congenital sau existent acestui sindrom în antecedentele familiale) prescrierea ibrutinib trebuie făcută cu multă precauție și monitorizare atentă.

- În timpul tratamentului cu ibrutinib femeile aflate în perioada fertilă trebuie să utilizeze mijloace de contracepție.

- alăptarea trebuie întreruptă în timpul tratamentului cu ibrutinib

- risc de reactivare a hepatitei VHB+; se recomandă:

- testare pentru infecție VHB înaintea începerii tratamentului;

- la pacienții cu serologie pozitivă VHB decizia începerii tratamentului se ia împreună cu un medic specialist în boli hepatice

- monitorizare atentă a purtătorilor de VHB, împreună cu un medic expert în boală hepatică, pentru depistarea precoce a semnelor și simptomelor infecției active cu VHB, pe toată durata tratamentului și apoi

timp de mai multe luni după încheierea acestuia.

#### IX. PRESCRIPTORI

- Medici specialiști hematologi (sau, după caz, specialiști de oncologie medicală).
- Continuarea tratamentului se face de către medicul hematolog.

### **Protocol terapeutic corespunzător poziției nr. 176, cod (L01XE28): DCI CERITINIBUM**

#### **Cancerul pulmonar**

##### **I. Indicații**

Ceritinib în monoterapie este indicat pentru tratamentul pacienților adulți cu cancer pulmonar cu celule non-mici, în stadiu avansat (NSCLC), pozitiv pentru kinaza limfomului anaplastic (ALK), tratați anterior cu crizotinib.

##### **II. Criterii de includere:**

- Vârsta peste 18 ani
- Indice al statusului de performanță ECOG 0, 1 sau 2
- Diagnostic histologic de carcinom fără celulă mică al plămânului, aflat în stadiu evolutiv metastatic.
- Rearanjamente ale genei ALK demonstrate prin test acreditat efectuat la un laborator cu experiență
- Tratament anterior cu crizotinib pentru boala metastatică
- Este permisă utilizarea anterioară a chimioterapie antineoplazice (dar nu obligatorie!)

##### **III. Criterii de excludere**

- Insuficiență hepatică moderată sau severă
- Hipersensibilitate la substanța activă sau la oricare dintre excipienți
- Absența rearanjamentelor genei ALK.

##### **IV. Tratament**

Tratamentul cu ceritinib trebuie inițiat și supervizat de un medic cu experiență în administrarea medicamentelor pentru tratarea cancerului.

##### **Testarea ALK**

Este necesară o testare ALK precisă și validată pentru identificarea pacienților cu NSCLC, ALK pozitiv. Evaluarea NSCLC, ALK pozitiv, trebuie efectuată în laboratoare cu nivel ridicat, demonstrat, de competență în tehnologia utilizată.

##### **Doze**

**Doza recomandată de Ceritinib este 450 mg administrată oral, zilnic, împreună cu alimente în același moment al zilei.** Doza maximă recomandată, administrată cu alimente, este de 450 mg administrată oral, zilnic. Tratamentul trebuie să continue atâta timp cât se observă existența unui beneficiu clinic. Dacă se omite o doză, iar intervalul de timp până la următoarea doză nu este mai mic de 12 ore, pacientul trebuie să ia doza omisă.

##### **Mod de administrare**

Capsulele de ceritinib trebuie administrate pe cale orală, o dată pe zi, cu alimente, în același moment al zilei. Este important ca Ceritinib să fie administrat cu alimente pentru a se atinge expunerea adecvată. Alimentele pot consta într-o masă ușoară până la completă. Capsulele trebuie înghițite întregi, cu apă, și nu trebuie mestecate sau sfărâmate. Dacă apar vărsături pe durata tratamentului, pacientul nu trebuie să administreze o doză suplimentară, ci trebuie să continue cu doza următoare programată.

**Administrarea Ceritinib trebuie întreruptă la pacienții care nu pot tolera doza de 150 mg zilnic, împreună cu alimente.**

Poate fi necesară întreruperea temporară a administrării dozei și/sau reducerea dozei de Ceritinib în funcție de siguranță și tolerabilitatea individuală. Dacă este necesară reducerea dozei din cauza oricărei reacții adverse, atunci aceasta trebuie făcută treptat, cu câte 150 mg zilnic. Trebuie avute în vedere identificarea în stadiu incipient și tratarea reacțiilor adverse cu măsuri standard de susținere.

**Reducerea dozelor** se va face conform indicațiilor și recomandărilor din Rezumatul Caracteristicilor Produsului pentru Ceritinib

##### **V. Monitorizarea tratamentului**

• Examen imagistic - examen CT efectuat regulat pentru monitorizarea răspunsului la tratament (la interval de 3 - 6 luni) și/sau alte investigații paraclinice în funcție de decizia medicului (RMN, scintigrafie osoasă, PET-CT).

• În cazul apariției efectelor secundare, trebuie efectuată o evaluare adecvată, inclusiv eventuale consulturi interdisciplinare.

• Evaluare biologică: în funcție de decizia medicului curant

##### **VI. Situații speciale - populații speciale de pacienți**

###### **Insuficiență renală**

Eliminarea ceritinib pe cale renală este neglijabilă. Prin urmare, nu este necesară ajustarea dozei la pacienții cu insuficiență renală ușoară până la moderată. Trebuie procedat cu precauție la pacienții cu insuficiență renală severă deoarece nu există experiență privind administrarea ceritinib la această populație.

###### **Insuficiență hepatică**

Pe baza datelor disponibile, ceritinib este eliminat, în principal, pe cale hepatică. Trebuie procedat cu precauție deosebită la tratarea pacienților cu insuficiență hepatică severă și doza trebuie scăzută cu aproximativ o treime, rotunjită la cel mai apropiat multiplu de 150 mg. Nu este necesară ajustarea dozei la pacienții cu insuficiență hepatică ușoară sau moderată.

###### **Vârstnici (≥ 65 ani)**

Datele limitate privind siguranța și eficacitatea ceritinib la pacienții cu vârsta de 65 ani și peste această vârstă nu sugerează faptul că este necesară ajustarea dozei la pacienții vârstnici. Nu sunt disponibile date la pacienții cu vârste de peste 85 ani.

###### **Copii și adolescenți**

Siguranța și eficacitatea ceritinib la copiii și adolescenți cu vârsta până la 18 ani nu au fost stabilite. Nu sunt disponibile date.

###### **Femei aflate la vârsta fertilă (pre-menopauza)**

Femeilor aflate la vârsta fertilă trebuie să li se recomande să utilizeze o metodă de contracepție extrem de eficace în timpul utilizării Ceritinib și timp de până la 3 luni de la întreruperea tratamentului.

**Sarcina**

Datele provenite din utilizarea ceritinib la femeile gravide sunt inexistente sau limitate.

Studiile la animale sunt insuficiente pentru evidențierea efectelor toxice asupra funcției de reproducere.

Ceritinib nu trebuie utilizat în timpul sarcinii, cu excepția cazului în care starea clinică a femeii impune, neîntârziat, tratament cu ceritinib.

**Alăptarea**

Nu se cunoaște dacă ceritinib/metaboliții acestuia se excretă în laptele uman. Nu poate fi exclus un risc la adresa nou-născutului. Trebuie luată decizia fie de a întrerupe alăptarea, fie de a întrerupe/de a se abține de la tratamentul cu ceritinib având în vedere beneficiul alăptării pentru copil și beneficiul tratamentului NSCLC pentru femeie.

**VII. Criterii de întrerupere a tratamentului:**

• Progresia obiectivă a bolii (examene imagistice și clinice) în absența beneficiului clinic. Tratamentul cu ceritinib poate fi continuat după evidențierea progresiei imagistice la pacienți care, în opinia medicului curant, încă prezintă beneficiu clinic.

- Toxicitate intolerabilă (la doza zilnică minimă de 150 mg)
- Decizia medicului sau a pacientului

**VIII. Prescriptori**

Medici în specialitatea oncologie medicală

**Protocol terapeutic corespunzător poziției nr. 177, cod (L01XE33): DCI PALBOCICLIBUM****I. Indicații**

Palbociclib este indicat în tratamentul cancerului mamar local avansat, recurent sau metastatic, în absența "crizei viscerale" simptomatice\*) (determinări secundare viscerale, de obicei hepatice și/sau pulmonare extensive, numeroase, care induc grade variate de insuficiență de organ; determinările secundare viscerale pot fi localizate și la nivelul altor organe) care pune în pericol prognosticul vital pe termen scurt, cu receptori hormonali pozitivi (estrogenici și/sau progesteronici) și expresie negativă pentru receptorul HER2-neu, în următoarele situații:

- în asociere cu un inhibitor de aromatază;
- în asociere cu fulvestrant la pacienți cărora li s-a administrat tratament endocrin anterior.

La femeile în pre- sau perimenopauză, tratamentul endocrin trebuie combinat cu un agonist al hormonului de eliberare al hormonului luteinizant (LHRH).

\*) În studiile clinice de înregistrare, criza viscerală a fost definită astfel: pacienți cu efuziuni masive necontrolate (pleurale, pericardice, peritoneale), limfangită pulmonară și implicare hepatică peste 50%. Prescrierea palbociclib la pacienți cu afectare metastatică viscerală, în baza prezentului protocol terapeutic, se va face conform deciziei medicului curant. Acesta (medicul curant) va aprecia dacă este oportună utilizarea combinației hormonoterapie plus palbociclib (+/- bisfosonați pentru leziuni osoase) sau va indica utilizarea chimioterapiei sistemice.

**II. Criterii de includere în tratament:**

- diagnostic de cancer mamar avansat local, recurent sau metastatic, cu receptori hormonali (estrogenici și/sau progesteronici) și expresie negativă pentru receptorul HER2-neu;
- vârsta peste 18 ani;
- indice al statusului de performanță ECOG 0-2;
- probe biologice care, în opinia medicului curant, permit administrarea medicamentului în condiții de siguranță.

**III. Criterii de excludere din tratament:**

- hipersensibilitate la substanța activă sau la oricare dintre excipienți;
- femei în pre- sau perimenopauză, fără ablație ovariană sau fără supresie ovariană cu un agonist de LHRH.

**IV. Tratament**

Palbociclib se administrează pe cale orală. Nu se utilizează concomitent cu preparate conținând sunătoare. Doza recomandată este de palbociclib 125 mg o dată pe zi timp de 21 de zile consecutive, urmate de 7 zile fără tratament (schema 3/1). Tratamentul cu palbociclib trebuie să fie continuat atât timp cât pacientul înregistrează un beneficiu clinic sau până când apare toxicitatea inacceptabilă.

Atunci când este administrat concomitent cu palbociclib, doza recomandată de letrozol este de 2,5 mg administrată pe cale orală, o dată pe zi, în mod continuu pe parcursul ciclului de 28 de zile.

Tratamentul femeilor în pre-/perimenopauză cu palbociclib și inhibitor de aromatază trebuie întotdeauna combinat cu un agonist al LHRH.

Atunci când este administrat concomitent cu palbociclib, doza recomandată de fulvestrant este de 500 mg administrată intramuscular în zilele 1, 15, 29 și ulterior o dată pe lună. Înainte de a începe tratamentul cu combinația palbociclib plus fulvestrant și pe parcursul acesteia, femeile la pre/perimenopauză trebuie să fie tratate cu agoniști de LHRH.

Modificările dozei de palbociclib - conform tabelelor din Rezumatul caracteristicilor produsului (RCP)

**V. Monitorizarea tratamentului**

- Hemograma completă trebuie monitorizată anterior începerii tratamentului cu palbociclib și la începutul fiecărui ciclu, precum și în ziua 14 din primele 2 cicluri.

- Răspunsul terapeutic se va evalua prin metode clinice, imagistice (CT, RMN) la intervale regulate.
- Este recomandată întreruperea dozei, reducerea dozei sau întârziere în începerea ciclurilor de tratament pentru pacienții care dezvoltă neutropenie de grad 3 sau 4.
- Pacienții trebuie monitorizați pentru semne și simptome de infecție deoarece palbociclib are proprietăți mielosupresive.

**VI. Întreruperea tratamentului:**

- progresia bolii (obiectivă imagistic și/sau clinic);
- toxicități inacceptabile;
- dacă din cauza reacțiilor adverse este necesară reducerea dozei sub 75 mg/zi.

**VII. Prescriptori:** inițierea se face de către medicii din specialitatea oncologie medicală. Continuarea

tratamentului se face de către medicul oncolog sau pe baza scrisorii medicale de către medicii de familie desemnați.

### **Protocol terapeutic corespunzător poziției nr. 178, cod (L01XE35): DCI OSIMERTINIB**

#### **Definiția afecțiunii - Tratamentul cancerului pulmonar non-microcelular**

**I. Indicații:** Osimertinib este indicat pentru:

- tratamentul de primă linie al pacienților adulți cu cancer bronho-pulmonar altul decât cel cu celule mici (NSCLC) local avansat sau metastazat, cu mutații activatoare ale receptorului pentru factorul de creștere epidermal (EGFR)
- tratamentul pacienților adulți cu NSCLC local avansat sau metastazat, cu mutație pozitivă T790M a EGFR.

**II. Criterii de includere:**

- a) vârstă peste 18 ani
- b) status de performanță ECOG 0-2
- c) pacienți cu cancer bronho-pulmonar, altul decât cu celule mici, local avansat sau metastazat și cu mutații activatoare ale receptorului pentru factorul de creștere epidermal (EGFR) - pentru indicația de primă linie de terapie moleculară sau cu mutație pozitivă T790M a EGFR - pentru indicația de terapie moleculară de linia a 2-a (după terapia anterioară cu alți inhibitori EGFR);
- d) prezența mutației pozitive T790M a receptorului pentru factorul de creștere epidermal (EGFR) se determină din ADN tumoral extras dintr-o probă de țesut sau AND tumoral circulant (ADNtc) obținut din plasmă. Dacă se utilizează testarea ADNtc, cu o probă din plasmă și rezultatul este negativ, se recomandă ori de câte ori este posibil repetarea cu un test tisular, deoarece există posibilitatea apariției rezultatelor fals negative la testele cu probă din plasmă (acest criteriu de eligibilitate este valabil numai pentru indicația de linie a 2-a, după terapia anterioară cu alți inhibitori EGFR - pentru indicația de linia 1 nu este necesară prezența mutației T790M)

**III. Criterii de excludere/întrerupere:**

- a) Insuficiența hepatică severă: siguranța și eficacitatea acestui medicament nu au fost stabilite la pacienți cu insuficiență hepatică severă. Până când vor fi disponibile date suplimentare, utilizarea la pacienții cu insuficiență hepatică severă nu este recomandată.
- b) Boală interstițială pulmonară/pneumonie
- c) Interval QTc mai mare de 500 msec pe cel puțin 2 trasee ECG diferite: întreruperea tratamentului cu Osimertinib până când intervalul QTc este mai mic de 481 msec sau până la revenirea la valoarea inițială, dacă aceasta este mai mare sau egală cu 481 msec, apoi reluare cu o doză mai mică (40 mg)
- d) Prolungirea intervalului QTc cu semne/simptome de aritmie gravă
- e) Pacienții care prezintă interval QTc prelungit în asociere cu oricare dintre următoarele: torsada vârfurilor, tahicardie ventriculară polimorfă, semne/simptome de aritmie gravă
- f) Pacienți cu sindrom congenital de QT prelungit
- g) Sarcina/alăptarea
- h) Hipersensibilitate la substanța activă sau la oricare din excipienți

**IV. Durata tratamentului:** până la progresia bolii sau până la apariția unei toxicități inacceptabile.

#### **V. TRATAMENT**

Doza recomandată este de 80 mg osimertinib o dată pe zi.

Dacă este omisă o doză de Osimertinib, doza trebuie administrată cât mai curând, numai dacă următoarea doză nu va fi administrată în următoarele 12 ore. Osimertinib poate fi administrat cu sau fără alimente la aceeași oră în fiecare zi.

Acest medicament este pentru administrare orală. Comprimatele trebuie înghițite întregi, cu apă și nu trebuie sfărâmate, divizate sau mestecate.

#### **Ajustarea dozelor**

Întreruperea administrării și/sau reducerea dozelor ar putea fi necesare în funcție de parametrii individuali de siguranță și tolerabilitate. Dacă este necesară reducerea dozei, atunci doza trebuie redusă la 40 mg o dată pe zi.

#### **Grupe speciale de pacienți**

Nu este necesară ajustarea dozei în funcție de vârstă, greutate corporală, sex, rasă și statutul de fumător.

#### **VI. Monitorizare:**

Răspunsul terapeutic se va evalua prin metode clinice, imagistice (CT sau RMN sau PET).

**VII. Prescripții:** Inițierea se face de către medicii din specialitatea oncologie medicală. Continuarea tratamentului se face de către medicul oncolog sau pe baza scrisorii medicale de către medicii de familie desemnați.

### **Protocol terapeutic corespunzător poziției nr. 179, cod (L01XE36): DCI ALECTINIB**

#### **I. Indicația terapeutică**

Alectinib este indicat ca monoterapie pentru tratamentul de primă linie al pacienților adulți cu cancer pulmonar fără celule mici (NSCLC) avansat, cu status pozitiv pentru kinaza din limfomul anaplastic (ALK). Alectinib este indicat ca monoterapie pentru tratamentul pacienților adulți cu NSCLC avansat, cu status pozitiv ALK, tratați anterior cu crizotinib.

#### **II. Criterii pentru includerea unui pacient în tratament**

##### **CRITERII DE INCLUDERE ÎN TRATAMENT**

- vârstă  $\geq$  18 ani,
- neoplasm bronho-pulmonar altul decât cu celule mici, confirmat histopatologic, cu mutație ALK pozitivă, stadiul III B sau IV.
- status de performanță ECOG - 0, 1 sau 2
- funcție hematologică, renală și hepatică adecvate (în opinia medicului curant).

##### **CRITERII DE EXCLUDERE**

- pacienții cu status de performanță  $>$  2
- hipersensibilitate la substanța de bază sau excipienți

**III. Doza și mod de administrare**

Doza recomandată de Alectinib este de 600 mg (patru capsule de 150 mg) administrată de două ori pe zi, împreună cu alimente (doză zilnică totală de 1200 mg).

Pacienții cu insuficiență hepatică severă (Child-Pugh C) trebuie să primească o doză de inițiere de 450 mg administrată de două ori pe zi împreună cu alimente (doză zilnică totală de 900 mg).

**Durata tratamentului**

Tratamentul cu Alectinib trebuie continuat până la progresia bolii sau până la apariția toxicității intolerabile.

**Omiterea sau întârzierea administrării dozelor**

Dacă se omite administrarea unei doze planificate de Alectinib, pacienții își pot administra doza respectivă în cazul în care au rămas mai mult de 6 ore până la doza următoare. Pacienții nu trebuie să-și administreze două doze odată pentru a compensa doza omisă. În cazul în care apar vărsături după administrarea unei doze de Alectinib, pacienții trebuie să utilizeze doza următoare la momentul planificat.

**Ajustarea dozelor**

Gestionarea reacțiilor adverse poate necesita reducerea dozelor, întreruperea temporară a administrării sau oprirea permanentă a tratamentului cu Alectinib. Doza de Alectinib trebuie redusă în etape de 150 mg de două ori pe zi, în funcție de tolerabilitate. Tratamentul cu Alectinib trebuie întrerupt permanent în cazul în care pacienții nu tolerează doza de 300 mg administrată de două ori pe zi. Recomandările privind ajustarea dozelor sunt disponibile în RCP (rezumatul caracteristicilor produsului).

**Contraindicații**

- Hipersensibilitate la substanța activă sau la oricare dintre excipienți

**IV. Monitorizarea tratamentului:**

EVALUAREA PRETERAPEUTICĂ va conține:

- Examenе imagistice sugestive pentru definirea stadiului afecțiunii - examen Computer tomograf/RMN/alte explorări (scintigrafie osoasă, PET-CT etc.) în funcție de decizia medicului curant;

- Evaluare biologică (biochimie, hematologie etc.) - medicul curant va aprecia setul de investigații biologice necesare

- Alte evaluări funcționale sau consulturi interdisciplinare în funcție de necesități - medicul curant va aprecia ce investigații complementare sunt necesare

**MONITORIZAREA RĂSPUNSULUI LA TRATAMENT ȘI A TOXICITĂȚII:**

- evaluare imagistică la un interval de 8 - 12 săptămâni (în funcție de posibilități)

- evaluare biologică (biochimie, hematologie etc.) - medicul curant va aprecia setul de investigații biologice necesare și periodicitatea acestora

- alte evaluări funcționale sau consulturi interdisciplinare în funcție de necesități - medicul curant va aprecia ce investigații complementare sunt necesare

**Criterii pentru întreruperea tratamentului cu Alectinib**

Tratamentul va continua atât cât pacientul va prezenta beneficiu clinic sau atâta timp cât va tolera tratamentul, până la:

- **Eșecul tratamentului** (pacienți cu progresie radiologică, în absența beneficiului clinic)

- **Efecte secundare** (toxice) nerecuperate

- **Decizia medicului**

- **Dorința pacientului** de a întrerupe tratamentul

**Grupe speciale de pacienți****Insuficiență renală**

Profilul farmacocinetic al alectinib nu a fost studiat la pacienții cu insuficiență renală severă.

**Efectul vârstei, greutatei corporale, rasei și sexului**

Datele privind pacienții cu valori foarte mari ale greutatei corporale (> 130 kg) nu sunt disponibile

**Femei aflate la vârstă fertilă/contracepție**

Femeile aflate la vârstă fertilă trebuie sfătuite să evite să rămână gravide pe durata tratamentului cu Alectinib. Femeile aflate la vârstă fertilă care sunt tratate cu Alectinib trebuie să utilizeze metode contraceptive cu eficiență înaltă pe durata tratamentului și timp de cel puțin 3 luni după ultima doză administrată de Alectinib.

**Sarcina**

Femeile care sunt tratate cu Alectinib care rămân gravide pe durata tratamentului cu Alectinib sau în interval de 3 luni după ultima doză administrată de Alectinib, trebuie să contacteze medicul și trebuie avertizate cu privire la efectele potențiale nocive asupra fătului.

**Alăptarea**

Mamele trebuie instruite să nu alăpteze pe durata tratamentului cu Alectinib.

**V. Prescriptori:** medici cu specialitatea oncologie medicală.

**Protocol terapeutic corespunzător poziției nr. 180, cod (L01XE39): DCI MIDOSTAURINUM****1. LEUCEMIE ACUTĂ MIELOIDA (LAM) CU MUTAȚIE FLT3****I. DEFINIȚIA AFECȚIUNII:**

- leucemie acută mieloidă (LAM) cu mutație FLT3

Această indicație se codifică la prescriere prin codul 162 (conform clasificării internaționale a maladiilor revizia a 10-a, varianta 999 coduri de boală).

**II. CRITERII DE INCLUDERE:**

- Pacienții adulți nou diagnosticați cu leucemie acută mieloidă (LAM), cu mutație FLT3 în asociere cu chimioterapia standard de inducție cu daunorubicină/antraciclina și citarabină și de consolidare cu doză mare de citarabină, iar la pacienții cu răspuns complet, ca tratament de întreținere cu midostaurin în monoterapie; Înainte de administrarea midostaurin, pentru pacienții cu LAM trebuie să se obțină o confirmare a mutației FLT3 (duplicare tandem internă [ITD] sau în domeniul tirozin kinazei [TKD])

**III. CONTRAINDICAȚII:**

- Hipersensibilitate la substanța activă sau la oricare dintre excipienți

- Trebuie avută în vedere administrarea concomitentă de medicamente care nu inhibă puternic activitatea

CYP3A4. În cazul în care nu există alternative terapeutice satisfăcătoare, pacienții trebuie monitorizați cu atenție pentru a se depista apariția toxicităților legate de midostaurin

- Sarcina și alăptarea

#### IV. TRATAMENT (doze, condițiile de scădere a dozelor, perioada de tratament):

Tratamentul cu midostaurin trebuie inițiat de către un medic cu experiență în utilizarea terapieiilor antineoplazice.

##### Doze

Midostaurin trebuie administrat, pe cale orală, de două ori pe zi, la interval de aproximativ 12 ore.

Capsulele trebuie administrate împreună cu alimente, înghițite întregi, cu un pahar cu apă; nu trebuie deschise, sfărâmate sau mestecate pentru a se asigura administrarea dozei adecvate și a se evita gustul neplăcut al conținutului capsulei.

Trebuie administrate antiemetice în scop profilactic, în conformitate cu practica medicală locală și în funcție de tolerabilitatea pacientului.

##### LAM

Doza recomandată este 50 mg de două ori pe zi, cu administrare pe cale orală.

Midostaurin se administrează în zilele 8 - 21 ale ciclurilor de chimioterapie de inducție și consolidare, iar ulterior, la pacienții cu răspuns complet, în fiecare zi, ca monoterapie în tratamentul de întreținere, timp de până la 12 cicluri a câte 28 zile. La pacienții cu transplant de celule stem hematopoietice (TCS), administrarea de Midostaurin trebuie întreruptă cu 48 ore înainte de schema de condiționare pentru TCS.

##### Modificările dozei în LAM

Recomandările privind modificarea dozelor la pacienții cu LAM sunt prezentate în Tabelul 1.

Tabelul 1 - Recomandări privind întreruperea administrării dozei, reducerea dozei și oprirea definitivă a administrării dozelor de Midostaurin la pacienți cu LAM

Fază	Criterii	Administrarea dozelor de Midostaurin
Inducție, consolidare și întreținere	Infiltrate pulmonare de grad 3/4	Se întrerupe administrarea pentru restul ciclului de tratament. Se reia administrarea la aceeași doză când infiltratul ajunge la grad $\leq 1$ .
	Alte toxicități non-hematologice de grad 3/4	Se întrerupe administrarea până când toxicitățile considerate a fi cel puțin posibil asociate cu Midostaurin au ajuns la grad $\leq 2$ , apoi se reia administrarea.
	Interval QTc > 470 msec și $\leq 500$ msec	Se reduce doza la 50 mg o dată pe zi pentru restul ciclului. Se reia administrarea la doza inițială în ciclul următor, cu condiția ca intervalul QTc să ajungă la $\leq 470$ msec la începutul ciclului respectiv. Altfel, se continuă administrarea de Midostaurin 50 mg o dată pe zi.
	Interval QTc > 500 msec	Se întrerupe definitiv sau temporar administrarea pentru restul ciclului. Dacă intervalul QTc ajunge la $\leq 470$ msec înaintea ciclului următor, se reia administrarea de Midostaurin la doza inițială. Dacă modificările intervalului QTc nu se ameliorează la timp pentru a începe ciclul următor, nu se administrează Midostaurin în timpul ciclului respectiv. Administrarea Midostaurin poate fi întreruptă oricâte cicluri este necesar, până când modificările intervalului QTc se ameliorează.
Numai întreținere	Neutropenie de grad 4 (NAN < $0,5 \times 10^9/l$ )	Se întrerupe administrarea până când NAN are valori $\geq 1,0 \times 10^9/l$ , apoi se reîncepe administrarea la o doză de 50 mg de două ori pe zi. Dacă neutropenia (NAN < $1,0 \times 10^9/l$ ) persistă > 2 săptămâni și se suspectează că ar fi asociată cu Midostaurin, se oprește definitiv administrarea acestuia.
	Toxicitate persistentă de grad 1/2	Toxicitatea persistentă de grad 1 sau 2 pe care pacienții o consideră inacceptabilă poate determina o întrerupere de 28 zile.

NAN: Număr absolut de neutrofile

#### V. MONITORIZAREA TRATAMENTULUI ȘI PRECAUȚII:

- Numărul de leucocite trebuie monitorizat în mod regulat, mai ales la inițierea tratamentului.
- Orice infecție gravă activă trebuie să fie controlată înainte de inițierea tratamentului cu Midostaurin în monoterapie. Pacienții trebuie monitorizați pentru a se identifica semnele și simptomele infecțiilor, inclusiv orice infecții asociate dispozitivelor și, dacă se stabilește un diagnostic de infecție, trebuie instituit prompt tratament adecvat, inclusiv, dacă este necesar, oprirea definitivă a administrării Midostaurin.
- În cazul pacienților cu risc cardiac, Midostaurin trebuie utilizat cu precauție iar aceștia trebuie monitorizați îndeaproape prin evaluarea FEVS, când este clinic indicat (la momentul inițial și în timpul tratamentului).
- Trebuie avute în vedere evaluări ale intervalului QT prin intermediul EKG dacă Midostaurin este administrat concomitent cu medicamente care pot prelungi intervalul QT.
- Pacienții trebuie monitorizați pentru a se identifica simptomele pulmonare care indică boala pulmonară interstițială (BPI) sau pneumonită și tratamentul cu Midostaurin trebuie oprit definitiv la pacienții care prezintă simptome pulmonare care indică BPI sau pneumonită de grad  $\geq 3$  (NCI CTCAE).
- Femeile aflate la vârsta fertilității trebuie să facă un test de sarcină cu 7 zile înainte de începerea tratamentului cu midostaurin și să utilizeze metode contraceptive eficiente în timpul tratamentului și timp de minimum 4 luni de la întreruperea tratamentului. Femeile care utilizează contraceptive hormonale trebuie să folosească în plus o metodă de contracepție de tip barieră.
- Din cauza posibilității reacțiilor adverse grave la sugarii alăptați, cauzate de midostaurin, femeile trebuie să întrerupă definitiv alăptarea în timpul tratamentului și timp de minimum 4 luni de la întreruperea tratamentului
- Precauții și monitorizare atentă la pacienții cu insuficiență hepatică severă, insuficiență renală severă sau



boală renală în stadiu terminal.

#### VI. PRESCRIPTORI:

Inițierea și continuarea tratamentului se face de către medicii din specialitatea hematologie."

### 2. MASTOCITOZA SISTEMICĂ

#### I. Indicația terapeutică: Mastocitoza Sistemică (MS)

Exclusiv în scopul identificării și raportării pacienților efectiv tratați pe aceasta indicație, indiferent de criteriile de includere în tratament, se codifică la prescriere prin codul 166 (conform clasificării internaționale a bolilor revizia a 10-a, varianta 999 coduri de boală).

##### Diagnosticul mastocitozei sistemice

##### Criteriul major de diagnostic pentru mastocitoza sistemică:

Infiltrate multifocale dense de mastocite în măduva osoasă și/sau în alte organe extracutanate (> 15 mastocite în agregat).

##### Criteriile minore de diagnostic pentru mastocitoza sistemică:

- Peste 25% dintre mastocite în măduva osoasă sau anomalii morfologice de tip I sau II sau sunt fuziforme în alte organe extracutanate;
- Mutații activatoare ale c-kit (D816 sau altele) la nivelul mastocitelor din măduva osoasă sau din alte țesuturi;
- Mastocite în sânge, măduva osoasă sau în alte organe extracutanate ce exprimă aberant CD25 și/sau CD2;\*
  - Cantitate totală de triptază din ser > 20 ng/ml persistentă (fără aplicabilitate la pacienții cu o boală hematologică mieloidă asociată).

Se consideră mastocitoza ca sistemică dacă se îndeplinește **1 criteriu major și 1 criteriu minor**, sau **3 criterii minore**.

#### CRITERII DE SEVERITATE ÎN MASTOCITOZE, clasificate ca semne "B" și "C".

**Semne "B":** apreciază nivelul crescut de încărcătură cu mastocite și expansiunea neoplazică în linii multiple hematopoietice fără evidențierea leziunilor de organ.

1. biopsie de măduvă osoasă cu > 30% infiltrare de mastocite (focal, agregate dense) prin histologie (și/sau > 1% prin citometrie în flux) și nivelul seric al triptazei > 200 μg/l
2. semne discrete de dismielopoieză în celule de linie non-mastocitară fără citopenie semnificativă, și criterii OMS insuficiente pentru diagnostic de sindrom mielodisplazic (SMD) sau neoplazie mieloproliferativă (NMP)
3. organomegalie (hepatomegalie, splenomegalie și/sau limfadenopatie > 2 cm pe CT sau ecografie) fără insuficiență de organe.

#### Semne "C":

Apreciază insuficiența de organe din cauza infiltrării cu mastocite (confirmată prin biopsie dacă este posibil).

1. citopenie (neutrofile < 1,0 x 10<sup>9</sup>/l, hemoglobină < 10 g/dl și/sau trombocite < 100 x 10<sup>9</sup>/l), datorită disfuncției medulare, fără alte celule hematopoietice non-mastocitare cu semne de malignitate
2. hepatomegalie cu insuficiență hepatică și/sau ascită și/sau hipertensiune portală
3. splenomegalie - splină palpabilă cu hipersplenism
4. malabsorbție cu hipoalbuminemie și pierdere în greutate
5. leziuni osteolitice semnificative și/sau fracturi patologice asociate cu infiltrare locală cu mastocite

#### II. Criterii de includere în tratament

Midostaurin se administrează în monoterapie la pacienții adulți cu:

- Mastocitoza sistemică agresivă (MSA),
- mastocitoza sistemică cu neoplazie hematologică asociată (MS-NHA)
- leucemie cu mastocite (LCM)

**MS-NHA = MS cu semne displazice sau proliferative în țesutul hematopoietic**

**MSA = MS cu cel puțin 1 semn C**

**LCM = peste 20% mastocite maligne în măduva osoasă**

#### III. Contraindicații

- Hipersensibilitate la medicament sau oricare dintre excipienți
- Administrarea concomitentă a inductorilor potenți ai CYP3A4, de exemplu, rifampicină, sunătoare (Hypericum perforatum), carbamazepină, enzalutamid, fenitoină

#### IV. Tratament (doze, condițiile de scădere a dozelor, perioada de tratament):

Tratamentul cu midostaurin trebuie inițiat de către un medic cu experiență în gestionarea pacienților cu afecțiuni hematologice.

##### Doze

Administrare orală, doza este de 100 mg la 12 ore, odată cu ingestia de alimente.

Se pot administra antiemetice în conformitate cu recomandările medicului curant.

Tratamentul se continuă atâta timp cât există beneficiu clinic, sau până la apariția toxicității inacceptabile.

##### Doze omise

Dacă se omite o doză, pacientul trebuie să ia doza următoare la ora programată.

Dacă apar vărsăturile, pacientul nu trebuie să ia o doză suplimentară de midostaurin, ci trebuie să ia următoarea doză programată.

##### Grupe speciale de pacienți

##### Vârșnici (≥ 65 ani)

Nu este necesară ajustarea schemei terapeutice la pacienții cu vârsta peste 65 ani.

##### Insuficiență renală

Nu este necesară ajustarea dozei la pacienții cu insuficiență renală ușoară până la moderată. Experiența clinică la pacienții cu insuficiență renală severă este limitată și nu sunt disponibile date la pacienții cu boală renală în stadiu terminal.

##### Insuficiență hepatică

Nu este necesară ajustarea dozei la pacienții cu insuficiență hepatică ușoară până la moderată (clasă Child-Pugh A sau B). Nu au fost efectuate studii la pacienții cu insuficiență hepatică severă (clasă Child-Pugh C).

Copii și adolescenți

Siguranța și eficacitatea midostaurin la copiii și adolescenții cu vârsta sub 18 ani nu au fost stabilite, și nu se poate face nicio recomandare privind dozele.

**Recomandări privind întreruperea administrării dozei, reducerea dozei și oprirea definitivă a administrării dozelor de Midostaurin la pacienții cu MSA, MS-NHA sau LCM**

Criteria	Administrarea dozelor de Midostaurin
NAN < 1,0 x 10 <sup>9</sup> /l atribuit Midostaurin la pacienții fără LCM sau NAN sub 0,5 x 10 <sup>9</sup> /l atribuit Midostaurin la pacienții cu valoare NAN inițială de 0,5 - 1,5 x 10 <sup>9</sup> /l	Se întrerupe administrarea Midostaurin până când NAN ajunge la $\geq 1,0 \times 10^9/l$ , apoi se reia administrarea Midostaurin la o doză de 50 mg de două ori pe zi și, dacă această doză este tolerată, se crește doza la 100 mg de două ori pe zi. Se întrerupe definitiv administrarea Midostaurin dacă NAN redus persistă timp de > 21 zile și se suspicionează că acest fapt este asociat cu administrarea Midostaurin.
Număr de trombocite sub 50 x 10 <sup>9</sup> /l atribuit Midostaurin la pacienții fără LCM sau număr de trombocite sub 25 x 10 <sup>9</sup> /l atribuit Midostaurin la pacienții cu număr inițial de trombocite de 25 - 75 x 10 <sup>9</sup> /l	Se întrerupe administrarea Midostaurin până când numărul de trombocite este mai mare sau egal cu 50 x 10 <sup>9</sup> /l, apoi se reia administrarea Midostaurin la o doză de 50 mg de două ori pe zi și, dacă această doză este tolerată, se crește doza la 100 mg de două ori pe zi. Se întrerupe definitiv administrarea Midostaurin dacă numărul de trombocite redus persistă timp de > 21 zile și se suspicionează că acest fapt este asociat cu administrarea Midostaurin.
Valoarea hemoglobinei sub 8 g/dl atribuită Midostaurin la pacienții fără LCM sau anemie cu potențial letal, atribuită Midostaurin la pacienții cu valoare inițială a hemoglobinei de 8 - 10 g/dl	Se întrerupe administrarea Midostaurin până când valoarea hemoglobinei este mai mare sau egală cu 8 g/dl, apoi se reia administrarea Midostaurin la o doză de 50 mg de două ori pe zi și, dacă această doză este tolerată, se crește doza la 100 mg de două ori pe zi. Se întrerupe definitiv administrarea Midostaurin dacă valoarea redusă a hemoglobinei persistă timp de > 21 zile și se suspicionează că acest fapt este asociat cu administrarea Midostaurin.
Greutăți și/sau vărsături de grad 3/4 în ciuda terapiei anti-emetice optime	Se întrerupe administrarea Midostaurin timp de 3 zile (6 doze), apoi se reia administrarea Midostaurin la o doză de 50 mg de două ori pe zi și, dacă această doză este tolerată, se crește treptat doza la 100 mg de două ori pe zi.
Alte toxicități non-hematologice de grad 3/4	Se întrerupe administrarea Midostaurin până când evenimentul ajunge la grad ? 2, apoi se reia administrarea Midostaurin la o doză de 50 mg de două ori pe zi și, dacă această doză este tolerată, se crește doza la 100 mg de două ori pe zi. Se întrerupe administrarea Midostaurin dacă toxicitatea nu revine la gradul ? 2 în maximum 21 zile sau când toxicitatea severă reapare la o doză redusă de Midostaurin.
NAN: Număr absolut de neutrofile Severitate CTCAE: Gradul 1 = simptome ușoare; 2 = simptome moderate; 3 = simptome severe; 4 = simptome cu potențial fatal.	

**V. Atenționări și precauții speciale pentru utilizare**

• Neutropenie și infecții

Numărul de limfocite trebuie monitorizat în mod regulat, mai ales la inițierea tratamentului. La pacienții care dezvoltă neutropenie severă inexplicabilă, tratamentul cu midostaurin trebuie întrerupt sau oprit definitiv la pacienții care dezvoltă neutropenie severă recidivantă sau prelungită, care este suspectată a fi asociată cu administrarea

Orice infecție gravă activă trebuie să fie controlată înainte de inițierea tratamentului Pacienții trebuie monitorizați pentru a se identifica semnele și simptomele infecțiilor, inclusiv orice infecții asociate dispozitivelor și, dacă se stabilește un diagnostic de infecție, trebuie instituit prompt tratament adecvat, inclusiv, dacă este necesar, oprirea definitivă a administrării midostaurinului.

• Disfuncție cardiacă

Pacienții cu insuficiență cardiacă congestivă simptomatică au fost excluși din studiile clinice. În cazul pacienților cu risc, midostaurin trebuie utilizat cu precauție, iar aceștia trebuie monitorizați îndeaproape prin evaluarea FEVS, când este clinic indicat (la momentul inițial și în timpul tratamentului). La pacienții care prezintă risc de prelungire a intervalului QTc (de exemplu, din cauza administrării concomitente a altor medicamente și/sau tulburări electrolitice) trebuie luate măsuri de precauție. Trebuie avute în vedere evaluări ale intervalului QT prin intermediul EKG dacă midostaurin este administrat concomitent cu medicamente care pot prelungi intervalul QT.

• Toxicitate pulmonară

Pacienții trebuie monitorizați pentru a se identifica simptomele pulmonare care indică BPI sau pneumonită și tratamentul cu midostaurin trebuie oprit definitiv la pacienții care prezintă simptome pulmonare care indică BPI sau pneumonită de grad  $\geq 3$  (NCI CTCAE).

• Toxicitate embriofetală și alăptare

Femeile gravide trebuie informate cu privire la riscul posibil pentru făt; femeile aflate la vârsta fertilă trebuie sfătuite să facă un test de sarcină cu 7 zile înainte de începerea tratamentului și să utilizeze metode contraceptive eficiente în timpul tratamentului și timp de minimum 4 luni de la întreruperea tratamentului. Femeile care utilizează contraceptive hormonale trebuie să folosească în plus o metodă de contracepție de tip barieră. Din cauza posibilităților reacții adverse grave la sugarii alăptați, femeile trebuie să întrerupă definitiv

alăptarea în timpul tratamentului și timp de minimum 4 luni de la întreruperea tratamentului.

- Insuficiență hepatică severă

Trebuie luate măsuri de precauție când se are în vedere administrarea midostaurin la pacienții cu insuficiență hepatică severă. Pacienții trebuie monitorizați cu atenție, pentru a se identifica apariția toxicității.

- Insuficiență renală severă

Trebuie luate măsuri de precauție când se are în vedere administrarea midostaurin la pacienții cu insuficiență renală severă sau boală renală în stadiu terminal. Pacienții trebuie monitorizați cu atenție pentru a se identifica apariția toxicității.

- Interacțiuni

Trebuie luate măsuri de precauție când se prescrie administrarea de midostaurin concomitent cu medicamente care sunt inhibitori potenți ai CYP3A4, cum sunt următoarele și nu numai: antifungice (de exemplu, ketoconazol), anumite antivirale (de exemplu, ritonavir), antibiotice macrolide (de exemplu, claritromicină) și nefazodon, dat fiind că acestea cresc concentrațiile plasmatice ale midostaurin, mai ales când se re(ia) tratamentul cu midostaurin. Trebuie avută în vedere administrarea concomitentă de medicamente care nu inhibă puternic activitatea CYP3A4. În cazul în care nu există alternative terapeutice satisfăcătoare, pacienții trebuie monitorizați cu atenție pentru a se depista apariția toxicităților legate de midostaurin.

- Excipienți

Medicamentul conține hidroxistearat de macrogolglicerol, care poate determina apariția disconfortului stomacal și diareei.

O doză de 100 mg de medicament conține aproximativ 14 vol.% etanol, care corespunde cu 333 mg alcool. Acesta este echivalentul a 8,4 ml de bere sau 3,5 ml de vin. Alcoolul poate fi nociv la pacienții cu probleme legate de consumul de alcool, epilepsie sau probleme hepatice sau în timpul sarcinii sau alăptării.

#### VI. Criterii pentru întreruperea tratamentului cu Midostaurin: lipsa de răspuns, apariția unor toxicități inacceptabile sau intoleranță.

Pentru lipsa de răspuns recomandăm criteriile de răspuns IWG-MRT-ECNM:

- pierderea răspunsului - pierderea răspunsului complet (RC), răspuns parțial (RP), îmbunătățire clinică (ÎC) timp de peste 8 săptămâni.
- RC toate cele 4 criterii cel puțin 12 săptămâni:
  - o lipsa agregatelor de mastocite maligne în măduva osoasă sau alt organ extracutanat
  - o triptaza serică < 20 ng/ml
  - o remisune hematologică periferică cu neutrofile > 1 x 10<sup>9</sup>/l, cu formula leucocitară normală, Hb > 11 g/dl, trombocite > 100 x 10<sup>9</sup>/l
  - o hepatosplenomegalie sau alte leziuni de organ complet remise demonstrate prin biopsie
- RP toate cele 3 criterii cel puțin 12 săptămâni în absența RC și progresiei de boală (PB):
  - o Reducerea cu > 50% a infiltrării neoplazice cu mastocite în măduva osoasă și/sau alt organ extracutanat demonstrată prin biopsie
  - o Reducerea nivelului triptazei serice cu > 50% (dacă înainte de tratament depășește 40 ng/ml)
  - o Rezoluția a cel puțin unei leziuni de organ demonstrate bioptic (semn C)
- ÎC cu durată de răspuns cel puțin 12 săptămâni:
  - o Necesită cel puțin un criteriu de răspuns nonhematologic sau/și hematologic în absența RC/RP sau PB.

**VII. Prescriptori:** Inițierea se face de către medicii din specialitatea hematologie medicală. Continuarea tratamentului se face de către medicul hematolog.

#### Protocol terapeutic corespunzător poziției nr. 181 cod (L01XE42): DCI RIBOCICLIBUM

##### I. Indicații

Ribociclib este indicat:

1. în tratamentul femeilor aflate în post-menopauză cu cancer mamar avansat local sau metastatic, cu receptori hormonal pozitivi (estrogenici și/sau progesteronici) și expresie negativă pentru receptorii 2 neu al factorului de creștere epidermică (HER 2), ca terapie hormonală inițială cu adresabilitate pentru pacientele care primesc tratament cu Ribociclibum în asociere cu Letrozol, în absența crizei viscerale\*) simptomatice cu implicații majore asupra prognosticului vital pe termen scurt
2. în tratamentul femeilor cu cancer mamar, în stadiul avansat local sau metastatic, cu receptor hormonal (HR) pozitiv și fără receptor 2 al factorului uman de creștere epidermică (HER2), în asociere cu un inhibitor de aromatază sau fulvestrant, ca tratament hormonal inițial sau la femei cărora li s-a administrat terapie hormonală anterioară

\*) În studiile clinice de înregistrare, criza viscerală a fost definită astfel:

- paciente cu efuziuni masive necontrolate [pleurale, pericardice, peritoneale], limfangită pulmonară și implicare hepatică peste 50%. Prescrierea ribociclib la paciente cu afectare metastatică viscerală, în baza prezentului protocol terapeutic, se va face conform deciziei medicului curant. **Acesta (medicul curant) va aprecia dacă este oportună utilizarea combinației hormonoterapie + Ribociclib (+/- bisfosonați pentru leziuni osoase) sau va indica utilizarea chimioterapiei sistemice**

##### II. Criterii de includere:

- Diagnostic de cancer mamar avansat local, recurent sau metastatic, cu receptori hormonal (estrogenici și sau progesteronici) prezenți (expresie pozitivă) și expresie negativă pentru receptorul HER2-neu
- Vârsta peste 18 ani
- Indice al statusului de performanță ECOG 0-2
- Probe biologice care, în opinia medicului curant, permit administrarea medicamentului în condiții de siguranță
- Efectuarea EKG înainte instituirii terapiei cu Ribociclib, din care să rezulte un interval QTcF < 450 msec

##### III. Criterii de excludere:

- Hipersensibilitate la substanța activă sau la oricare dintre excipienți
- Femei în pre- sau perimenopauză, fără ablație ovariană sau fără supresie ovariană cu un agonist de LHRH

##### IV. Tratament:

Ribociclib se administrează pe cale orală. Nu se utilizează concomitent cu preparate conținând sunătoare.

Doza recomandată este de Ribociclib 600 mg (trei comprimate filmate de 200 mg) o dată pe zi timp de 21 de zile consecutive, urmate de 7 zile fără tratament (schema 3/1). Tratamentul cu Ribociclib trebuie să fie continuat atât timp cât pacientul înregistrează un beneficiu clinic sau până când apare toxicitatea inacceptabilă.

Medicația concomitentă (hormonoterapia) va fi utilizată în dozele cunoscute și recomandate în Rezumatul Caracteristicilor Produsului pentru fiecare dintre medicamentele respective: inhibitori de aromatază (letrozol, anastrozol, exemestan) sau fulvestrant.

Tratamentul femeilor în pre-/perimenopauză cu Ribociclib în asociere cu un inhibitor de aromatază sau fulvestrant trebuie întotdeauna combinat cu un agonist al LHRH.

Modificările dozei de RIBOCICLIB - conform tabelelor din Rezumatul Caracteristicilor Produsului (RCP)

#### V. Monitorizarea tratamentului:

- Hemograma completă trebuie monitorizată anterior începerii tratamentului cu Ribociclib și la începutul fiecărui ciclu, precum și în ziua 14 din primele 2 cicluri.

- Răspunsul terapeutic se va evalua prin metode clinice, imagistice (CT, RMN) la intervale regulate.

- Examenul EKG trebuie evaluat înainte de inițierea tratamentului cu Ribociclib. După inițierea tratamentului, examenul EKG trebuie repetat în aproximativ ziua 14 a primului ciclu și la începerea celui de-al doilea ciclu, apoi, conform indicațiilor clinice. În cazul prelungirii intervalului QTcF în timpul tratamentului, se recomandă o monitorizare mai frecventă a EKG.

- Este recomandată întreruperea dozei, reducerea dozei sau întârziere în începerea ciclurilor de tratament pentru pacienții care dezvoltă neutropenie de Grad 3 sau 4

- Pacienții trebuie monitorizați pentru semne și simptome de infecție deoarece Ribociclib are proprietăți mielosupresive

#### VI. Întreruperea tratamentului:

- Progresia bolii (obiectivat imagistic și/sau clinic)

- Toxicități inacceptabile

- Dacă, datorită reacțiilor adverse, este necesară reducerea dozei sub 200 mg/zi

**VII. Prescriptori:** medici cu specialitatea oncologie medicală.

### **Protocol terapeutic corespunzător poziției nr. 182, cod (L01XE50): DCI ABEMACICLIBUM**

#### **I. Indicații pentru care s-a negociat și încheiat contractul cost-volum:**

Abemaciclib este indicat în tratamentul femeilor cu cancer mamar metastatic sau local avansat cu receptor hormonal (HR) pozitiv și receptor pentru factorul de creștere epidermal uman 2 (HER2) negativ, în asociere cu un inhibitor de aromatază sau fulvestrant ca tratament hormonal inițial sau la femei cărora li s-a administrat anterior tratament hormonal.

La femeile aflate în pre-menopauză sau perimenopauză, tratamentul hormonal trebuie asociat cu un agonist al hormonului de eliberare a hormonului luteinizant (LHRH).

#### **II. Criterii de includere:**

1. Diagnostic de cancer mamar avansat local, recurent sau metastatic, cu receptori hormonală (estrogenici și sau progesteronici) și expresie negativă pentru receptorul HER2-neu

2. Vârsta peste 18 ani

3. Indice al statusului de performanță ECOG 0-2

4. Probe biologice care, în opinia medicului curant, permit administrarea medicamentului în condiții de siguranță

#### **III. Criterii de excludere:**

- Hipersensibilitate la substanța activă sau la oricare dintre excipienți

- Femei în pre- sau perimenopauză, fără ablație ovariană sau fără supresie ovariană cu un agonist de LHRH

- Tratamente anterioare cu inhibitori de CDK 4/6, la care pacienta nu a prezentat beneficiu terapeutic.

#### **IV. Tratament:**

Abemaciclib în asociere cu tratament hormonal - Doza recomandată de abemaciclib este 150 mg de două ori pe zi în cazul asocierii cu tratamentul hormonal. Vă rugăm să citiți Rezumatul caracteristicilor produsului pentru tratamentul hormonal asociat, în scopul de a afla doza recomandată.

Abemaciclib trebuie administrat continuu, atâta timp cât pacientul are beneficiu clinic ca urmare a tratamentului sau până la apariția toxicității inacceptabile.

Dacă un pacient prezintă vărsături sau omite administrarea unei doze de abemaciclib, acesta trebuie instruit să își administreze doza următoare la ora programată; nu trebuie administrată o doză suplimentară.

Modificările dozei de ABEMACICLIB - conform tabelelor din Rezumatul Caracteristicilor Produsului (RCP)

#### **V. Monitorizarea tratamentului:**

A. tabloul hematologic complet se monitorizează după cum este indicat clinic (conform deciziei medicului curant). Înainte de inițierea tratamentului, se recomandă ca numărul absolut de neutrofile (ANC) să fie  $\geq 1500/\text{mm}^3$ , numărul de trombocite  $\geq 100000/\text{mm}^3$ , iar valoarea hemoglobinei  $\geq 8 \text{ g/dl}$ .

B. Răspunsul terapeutic se va evalua prin metode clinice, imagistice (CT, RMN) la intervale regulate.

C. Este recomandată întreruperea dozei, reducerea dozei sau întârziere în începerea ciclurilor de tratament pentru pacienții care dezvoltă neutropenie de Grad 3 sau 4

D. Pacienții trebuie monitorizați pentru semne și simptome de infecție deoarece Abemaciclib are proprietăți mielosupresive

#### **VI. Întreruperea tratamentului:**

- Progresia bolii (obiectivat imagistic și/sau clinic)

- Toxicități inacceptabile

- Dacă, datorită reacțiilor adverse, este necesară reducerea dozei sub 100 mg/zi

#### **VII. Prescriptori:**

Inițierea se face de către medicul în specialitatea oncologie medicală. Continuarea tratamentului se face, de asemenea, de către medicul în specialitatea oncologie medicală sau pe baza scrisorii medicale de către medicul de familie desemnați.

### **Protocol terapeutic corespunzător poziției nr. 183, cod (L01XX19): DCI IRINOTECANUM**

**(ONIVYDE PEGYLATED LIPOSOMAL)****I. Indicația terapeutică**

Este indicat în tratamentul adenocarcinomului pancreatic metastazat, în asociere cu 5-fluorouracil (5-FU) și leucovorin (LV), la pacienți adulți la care afecțiunea a progresat sub tratament pe bază de gemcitabine

Această indicație se codifică la prescriere prin codul 105 (conform clasificării internaționale a maladiilor revizia a 10-a, varianta 999 coduri de boala).

**II. Criterii pentru includerea/excluderea unui pacient în tratament****CRITERII DE INCLUDERE ÎN TRATAMENT**

- vârsta  $\geq$  18 ani
- adenocarcinom al pancreasului exocrin confirmat histopatologic sau citologic.
- boala metastatică, în progresie după un tratament chimioterapic anterior pe bază de Gemcitabina.

Tratamentele anterioare pot fi:

- Gemcitabina în monoterapie
- Protocol de chimioterapie care include Gemcitabina, urmat sau nu de tratamentul de menținere cu Gemcitabina

- Monoterapie cu Gemcitabina completată cu un derivat de platină, fluoropirimidine sau Erlotinib  
- Gemcitabina în tratament (neo)adjuvant dacă recidiva bolii urmează în cele 6 luni consecutive finalului tratamentului.

- status de performanță ECOG 0 - 2

• probe biologice care permit administrarea produsului în siguranță: hemoglobina  $> 9$  g/dl, neutrofile  $> 1500$ /mmc, Trombocite  $> 100.000$ /mmc, valoare normală a bilirubinei, valori ale transaminazelor  $\leq 2,5$  ori LSN sau  $\leq 5$  ori LSN la pacienții cu metastaze hepatice și albumină  $\geq 3,0$  g/dl.

**CRITERII DE EXCLUDERE**

- Hipersensibilitate la substanța de bază sau excipienți
- Sarcină sau alăptare
- Metastaze cerebrale active
- Evenimente tromboembolice în cele 6 luni precedente includerii pacientului în tratament
- Insuficiență cardiacă congestivă severă, aritmie ventriculară.

**III. Doză și mod de administrare**

ONIVYDE pegylated liposomal, leucovorin și 5-fluorouracil trebuie administrate secvențial. Doza recomandată și regimul de ONIVYDE pegylated liposomal este de 70 mg/m<sup>2</sup> administrată intravenos pe parcursul a 90 de minute, urmată de LV 400 mg/m<sup>2</sup> administrat intravenos pe parcursul a 30 minute, urmată de 5-FU 2400 mg/m<sup>2</sup> administrat intravenos pe parcursul a 46 de ore, la fiecare 2 săptămâni. ONIVYDE pegylated liposomal nu trebuie administrat în monoterapie.

La persoanele cunoscute a fi homozigote pentru alela UGT1A1\*28, trebuie luată în considerare o doză inițială redusă de ONIVYDE pegylated liposomal (irinotecan) de 50 mg/m<sup>2</sup>. În cazul în care este bine tolerat în ciclurile ulterioare poate fi luată în considerare o creștere a dozei de ONIVYDE pegylated liposomal la 70 mg/m<sup>2</sup>.

ONIVYDE pegylated liposomal se administrează intravenos. Concentratul trebuie diluat înainte de administrare și administrat sub forma unei perfuzii intravenoase unice cu o durată de 90 de minute.

**IV. Premedicație și ajustarea dozelor**

Se recomandă ca pacienții să utilizeze o premedicație cu doze standard de dexametazonă (sau un corticosteroid echivalent) împreună cu un antagonist 5-HT<sub>3</sub> (sau alt antiemetic) cu cel puțin 30 de minute înainte de perfuzia cu ONIVYDE pegylated liposomal.

Toate modificările de doză trebuie să se bazeze pe cea mai severă toxicitate precedentă. Dozele de LV nu necesită ajustare. Pentru toxicitatea de gradul 1 și 2, nu sunt recomandate modificări ale dozelor. Pentru gestionarea toxicității determinate de ONIVYDE pegylated liposomal, de gradul 3 sau 4, se recomandă ajustarea dozei, așa cum este prezentat în RCP produsului.

În cazul pacienților care încep tratamentul cu 50 mg/m<sup>2</sup> de ONIVYDE pegylated liposomal și nu cresc doza la 70 mg/m<sup>2</sup>, prima reducere de doză recomandată este la 43 mg/m<sup>2</sup> și cea de-a doua reducere a dozei la 35 mg/m<sup>2</sup>. Pacienții care necesită o reducere și mai mare a dozei, trebuie să întrerupă tratamentul

**V. Contraindicații**

- Antecedente de hipersensibilitate severă la irinotecan sau la oricare dintre excipienții enumerați
- Alăptare

**VI. Monitorizare**

- Monitorizare clinic și biologică conform bolii de bază și tratamentului  
- Răspunsul terapeutic se va evalua prin metode imagistice adecvate stadiului și localizării bolii, la intervale regulate.

**VII. Grupe speciale de pacienți**

Insuficiență hepatică Nu au fost realizate studii dedicate insuficienței hepatice cu ONIVYDE pegylated liposomal. Utilizarea ONIVYDE pegylated liposomal trebuie evitată la pacienții cu bilirubină  $> 2,0$  mg/dl, sau cu aspartat aminotransferaza (AST) și alanin aminotransferaza (ALT) de  $> 2,5$  ori mai mare decât limita superioară a normalului (LSN) sau  $> 5$  ori LSN în cazul prezenței metastazelor hepatice

Insuficiență renală Nu au fost realizate studii vizând insuficiența renală cu ONIVYDE pegylated liposomal. Nu este recomandată o ajustare a dozei la pacienții cu insuficiență renală ușoară spre moderată. Utilizarea ONIVYDE pegylated liposomal nu este recomandată la pacienții cu insuficiență renală severă (CLcr  $< 30$  ml/min).

Vârșnici Patruzeci și unu la sută (41%) dintre pacienții tratați cu ONIVYDE pegylated liposomal în cadrul acestui program clinic au fost cu vârsta  $\geq 65$  de ani. Nu este recomandată o ajustare a dozei.

Copii și adolescenți Siguranța și eficacitatea ONIVYDE pegylated liposomal la copii și adolescenți cu vârsta  $\leq 18$  ani nu au fost încă stabilite. Nu există date disponibile.

**VIII. Prescriptori:** medici cu specialitatea oncologie medicală.

**Protocol terapeutic corespunzător poziției nr. 184, cod (L01XX24): DCI PEGASPARGASUM****I. INDICAȚIE**

Pegaspargasum este indicat ca o componentă a terapiei combinate antineoplazice în leucemia limfoblastică acută (LAL) la copii și adolescenți de la naștere până la 18 ani și la pacienții adulți.

## II. CRITERII DE INCLUDERE

- administrat în protocoale de chimioterapie combinată împreună cu alte medicamente antineoplazice
- trebuie administrat doar în mediul spitalicesc, unde este disponibil un echipament de resuscitare adecvat.
- diagnostic de leucemie limfoblastică acută (LAL)
- copii și adolescenți de la naștere până la 18 ani și la pacienții adulți.

## III. CRITERII DE EXCLUDERE

- Hipersensibilitate la substanța activă sau la oricare dintre excipienți.
- Insuficiență hepatică severă (bilirubină > 3 ori peste limita superioară a normalului [LSN]; transaminaze > 10 ori LSN).
- Antecedente de tromboză severă în decursul unui tratament anterior cu L-asparaginază.
- Antecedente de pancreatită, inclusiv pancreatită asociată unui tratament anterior cu L-asparaginază.
- Antecedente de reacții hemoragice severe în decursul unui tratament anterior cu L-asparaginază.

## IV. TRATAMENT ȘI MOD DE ADMINISTRARE

Pegaspargasum trebuie prescris și administrat de către medici și/sau personal medical cu experiență în utilizarea medicamentelor antineoplazice. Trebuie administrat doar în mediul spitalicesc, unde este disponibil un echipament de resuscitare adecvat. Pacienții trebuie să fie monitorizați îndeaproape și ținuți sub observație atentă pentru a identifica orice reacții adverse pe tot parcursul perioadei de administrare.

### Doze

pegaspargasum este, de obicei, administrat în protocoale de chimioterapie combinată împreună cu alți agenți antineoplazici.

Copii și adolescenți și adulți ≤ 21 de ani

Doza recomandată la pacienții cu o suprafață corporală (SC) ≥ 0,6 m<sup>2</sup> și cu vârsta ≤ 21 ani este de 2500 U de pegaspargază (echivalent cu 3,3 ml Oncaspar)/m<sup>2</sup> suprafață corporală la interval de 14 zile.

Copii și adolescenții cu o suprafață corporală < 0,6 m<sup>2</sup> trebuie să primească 82,5 U de pegaspargază (echivalent cu 0,1 ml Oncaspar)/kg greutate corporală la interval de 14 zile.

Adulți > 21 ani

Cu excepția cazului în care este prescris altfel, dozele recomandate la adulți cu vârsta > 21 de ani sunt de 2000 U/m<sup>2</sup> de pegaspargază (echivalentul a 2,67 ml Oncaspar)/m<sup>2</sup> de suprafață corporală la interval de 14 zile.

Grupe speciale de populație

### Insuficiență renală

Având în vedere că pegaspargaza este o proteină cu greutate moleculară mare, nu este excretată pe cale renală, așadar nu este necesară ajustarea dozei la pacienții cu insuficiență renală.

### Insuficiență hepatică

Nu este necesară ajustarea dozei la pacienții cu insuficiență hepatică.

### Vârșnici

Datele disponibile la pacienții cu vârsta peste 65 de ani sunt limitate.

### Mod de administrare

Pegaspargasum (Oncaspar) poate fi administrat prin injecție intramusculară (IM) sau perfuzie intravenoasă (IV).

În cazul administrării unor volume mai mici, calea de administrare preferată este intramusculară. Când Pegaspargasum (Oncaspar) este administrat prin injecție intramusculară, volumul administrat într-un singur loc nu trebuie să depășească 2 ml la copii și adolescenți și 3 ml la adulți. În cazul administrării unor volume mai mari, doza trebuie împărțită și administrată în mai multe locuri.

Administrarea perfuzabilă intravenoasă de pegaspargasum (Oncaspar) se face de obicei pe o perioadă de 1 până la 2 ore în 100 ml de soluție injectabilă de clorură de sodiu 9 mg/ml (0,9%) sau soluție de glucoză 5%.

Soluția diluată poate fi administrată într-o perfuzie aflată deja în curs de administrare, de clorură de sodiu 9 mg/ml sau de glucoză 5%. Nu injectați alte medicamente prin aceeași linie intravenoasă, în timpul administrării pegaspargasum (Oncaspar).

## V. MONITORIZAREA TRATAMENTULUI

Tratamentul poate fi monitorizat pe baza activității asparaginazei serice minime măsurate înainte de următoarea administrare de pegaspargază. Dacă valoarea activității asparaginazei nu reușește să ajungă la nivelul țintă, poate fi luată în considerare încercarea altui preparat cu asparaginază.

Se recomandă insistent ca de fiecare dată când unui pacient i se administrează pegaspargasum (Oncaspar), denumirea și lotul medicamentului să fie înregistrate, pentru a crea legătura între pacient și lotul de medicament.

### Anticorpii anti-asparaginază

Apariția anticorpilor anti-asparaginază poate fi asociată cu valori scăzute ale activității asparaginazei datorită potențialei activități de neutralizare a acestor anticorpi. În aceste cazuri, trebuie luată în considerare încercarea unui alt preparat cu asparaginază.

Poate fi efectuată măsurarea nivelului activității asparaginazei în ser sau plasmă pentru a exclude o reducere accelerată a activității asparaginazei.

### Hipersensibilitate

În timpul terapiei pot apărea reacții de hipersensibilitate la pegaspargază, inclusiv reacții anafilactice cu potențial letal și inclusiv la pacienți cu hipersensibilitate cunoscută la preparate cu asparaginază derivată din E. coli. Alte reacții de hipersensibilitate pot include angioedem, tumefierea buzelor, tumefierea oculară, eritem, scăderea tensiunii arteriale, bronhospasm, dispnee, prurit și erupție cutanată.

Ca măsură de precauție de rutină, pacientul trebuie să fie monitorizat timp de o oră după administrare; trebuie să fie disponibile echipamente de resuscitare și alte mijloace adecvate tratării anafilaxiei (epinefrină, oxigen, steroizi cu administrare intravenoasă etc.). Tratamentul trebuie întrerupt la pacienții cu reacții de hipersensibilitate severe. În funcție de severitatea simptomelor, poate fi indicată drept contramăsură administrarea de antihistaminice, corticosteroizi și vasopresoare.

### Efecte pancreatice

Pacienții trebuie informați despre semnele și simptomele pancreatitei care, dacă nu este tratată, poate deveni letală.

Dacă se suspectează pancreatita, tratamentul cu Pegaspargasum (Oncaspar) trebuie întrerupt; dacă

pancreatita se confirmă, tratamentul nu trebuie reluat.

Determinarea valorilor amilazei serice și/sau a valorilor lipazemiei trebuie efectuată frecvent pentru a identifica semnele precoce de inflamație a pancreasului. Deoarece, în cazul utilizării concomitente a pegaspargasum cu prednison, poate să survină afectarea toleranței la glucoză, trebuie monitorizate valorile glicemiei.

#### Coagulopatie

La pacienții tratați cu pegaspargază, pot apărea evenimente trombotice grave, inclusiv tromboza sinusului sagital. Tratamentul trebuie întrerupt la pacienții cu reacții trombotice severe.

La pacienții tratați cu pegaspargază pot apărea un timp crescut de protrombină (PT), un timp crescut de tromboplastină parțială (PTT) și hipofibrinogenemie. Parametrii de coagulare trebuie monitorizați la momentul de referință și periodic în timpul tratamentului și ulterior acestuia, în special atunci când sunt utilizate în același timp alte medicamente cu efect anticoagulant, precum acidul acetilsalicilic, și antiinflamatoarele nesteroidiene sau atunci când se administrează un regim de chimioterapie concomitent ce include metotrexat, daunorubicină, corticosteroizi. Când se înregistrează un nivel foarte scăzut de fibrinogen sau deficit de antitrombină III (ATIII), trebuie luată în considerare o terapie de substituție adecvată.

#### Efecte hepatice

Terapia concomitentă cu pegaspargasum și medicamente hepatotoxice poate determina toxicitate hepatică gravă.

Este necesară o atenție sporită atunci când pegaspargasum este administrat concomitent cu medicamente hepatotoxice, în special în caz de insuficiență hepatică preexistentă. Pacienții trebuie monitorizați pentru a identifica modificările parametrilor funcției hepatice.

Este posibil să existe un risc crescut de hepatotoxicitate la pacienți cu cromozom Philadelphia pozitiv cărora li se administrează tratament cu inhibitori de tirozin kinază (de exemplu, imatinib) concomitent cu terapia cu L-asparaginază. Acest aspect trebuie luat în considerare atunci când se ia în calcul utilizarea pegaspargasum la aceste grupuri de pacienți.

Având în vedere riscul de hiperbilirubinemie, se recomandă monitorizarea valorilor bilirubinemiei la momentul de referință și înainte de administrarea fiecărei doze.

#### Efecte asupra sistemului nervos central

Terapia combinată cu pegaspargasum poate determina toxicitate asupra sistemului nervos central. Au fost raportate cazuri de encefalopatie (inclusiv sindrom de leucoencefalopatie posterioară reversibilă). Pegaspargasum poate provoca semne și simptome la nivelul sistemului nervos central, care se pot manifesta ca somnolență, stare de confuzie, convulsii. Pacienții trebuie monitorizați îndeaproape pentru a observa aceste simptome, în special dacă pegaspargasum se utilizează concomitent cu medicamente neurotoxice (cum ar fi vincristina și metotrexatul).

#### Mielosupresia

Pegaspargaza poate provoca mielosupresie, fie direct, fie indirect (prin modificarea efectelor mielosupresoare ale altor substanțe active, cum sunt metotrexatul sau 6-mercaptapurina). De aceea, utilizarea pegaspargasum poate crește riscul de infecții.

Scăderea numărului limfoblaștilor circulanți este adesea foarte pronunțată, iar în primele zile de tratament se pot observa adesea niveluri normale sau prea mici de leucocite. Acest lucru poate fi asociat cu o creștere pronunțată a nivelului de acid uric seric. Este posibil să apară nefropatia urică. Pentru monitorizarea efectului terapeutic, trebuie monitorizate cu atenție hemograma din sânge periferic și măduva osoasă a pacientului.

#### Hiperamonemie

Asparaginaza facilitează conversia rapidă a asparaginei și a glutaminei în acid aspartic și acid glutamic, amoniacul fiind produsul secundar comun al acestor două reacții. Administrarea intravenoasă de asparaginază poate, așadar, să cauzeze creșterea abruptă a concentrațiilor de amoniac în sânge după administrare.

Simptomele hiperamonemiei sunt, adesea, de natură tranzitorie și pot include: greață, vărsături, cefalee, amețea și erupție cutanată. În cazuri severe, în special la adulții mai în vârstă, poate să se dezvolte encefalopatie cu sau fără insuficiență hepatică, cu potențial letal sau letală. Dacă există simptome de hiperamonemie, concentrațiile de amoniac trebuie monitorizate îndeaproape.

#### Contracepție

În timpul tratamentului cu pegaspargasum și cel puțin 6 luni după întrerupere trebuie utilizate metode contraceptive eficiente, altele decât contraceptive orale. Din moment ce nu poate fi exclusă o interacțiune indirectă între contraceptivele orale și pegaspargază, utilizarea contraceptivelor orale nu este considerată o metodă de contracepție acceptabilă.

#### Conținutul de sodiu

Acest medicament conține mai puțin de 1 mmol de sodiu (23 mg) per doză, adică practic nu conține sodiu.

#### **Interacțiuni cu alte medicamente și alte forme de interacțiune**

Scăderea proteinelor serice din cauza tratamentului cu pegaspargază poate crește toxicitatea altor medicamente care se leagă de proteine.

În plus, prin inhibarea sintezei proteice și a diviziunii celulare, pegaspargaza poate perturba mecanismul de acțiune al altor substanțe care necesită diviziune celulară pentru a-și face efectul, ca de ex., metotrexatul.

Metotrexatul și citarabina pot interacționa diferit cu pegaspargasum: administrarea anterioară a acestora poate spori sinergie acțiunea pegaspargazei. Dacă aceste substanțe sunt administrate ulterior, efectul pegaspargazei poate fi redus antagonic.

Pegaspargaza poate interfera cu metabolizarea și clearance-ul altor medicamente, pe baza efectelor sale asupra sintezei proteinelor și funcției hepatice, precum și ca urmare a utilizării sale concomitente cu alte chimioterapice despre care se cunoaște că interacționează cu enzimele CYP.

Utilizarea pegaspargazei poate determina o fluctuație a factorilor de coagulare. Acest lucru poate promova tendința de sângerare și/sau tromboză. Prin urmare, este necesară atenție la administrarea concomitentă a unor anticoagulanți precum cumarină, dipiridamol, acid acetilsalicilic sau medicamente antiinflamatorii nesteroidiene sau atunci când se administrează un regim de chimioterapie concomitent ce include metotrexat, daunorubicină, corticosteroizi.

Când se administrează în același timp glucocorticoizi (de ex. prednison) și pegaspargază, modificările la nivelul parametrilor coagulării (de ex., scădere a fibrinogenului și deficit de antitrombină III, ATIII) pot fi pronunțate.

Tratamentul imediat anterior sau simultan cu vincristină poate spori toxicitatea pegaspargazei.

Administrarea înainte de vincristină poate crește neurotoxicitatea vincristinei. Prin urmare, vincristina trebuie

administrată cu cel puțin 12 ore înainte de administrarea pegaspargazei în scopul de a minimiza toxicitatea.

Nu poate fi exclusă o interacțiune indirectă între pegaspargază și contraceptivele orale, din cauza hepatotoxicității pegaspargazei care poate afecta clearance-ul hepatic al contraceptivelor orale. Prin urmare, administrarea concomitentă cu contraceptive orale nu este recomandată. Pentru femeile aflate în perioada fertilă trebuie utilizată o altă metodă de contracepție.

Vaccinarea simultană cu virusuri vii poate crește riscul de infecții grave ce pot fi atribuite activității imunosupresoare a pegaspargazei, prezenței afecțiunii de fond și a chimioterapiei combinate. Așadar, vaccinarea cu virusuri vii nu trebuie făcută mai devreme de 3 luni după încheierea întregului tratament antileucemic.

**VI. PRESCRIPTORI:** medici cu specialitatea hematologie, oncohematologie pediatrică

**Protocol terapeutic corespunzător poziției nr. 185, cod (L01XX27): DCI ARSENICUM TRIOXIDUM**

**INDICAȚII:** LEUCEMIE ACUTĂ PROMIELOCITARĂ (LAP)

**CRITERII INCLUDERE ÎN TRATAMENT:**

- inducerea remisiunii și consolidare la pacienții adulți care prezintă:
  - leucemie acută promielocitară (LAP) cu risc scăzut până la intermediar, nou diagnosticată (număr de leucocite  $\leq 10 \times 10^3/\mu\text{l}$ ) în asociere cu acidul all-trans-retinoic (AATR)
  - leucemie acută promielocitară (LAP) recurentă/refractară (tratamentul anterior trebuie să fi inclus un retinoid și chimioterapie) caracterizată prin prezența translocației t (15;17) și/sau prezența genei leucemiei promielocitare/receptorului-alfa al acidului retinoic (PML/RAR-alfa)

**CONTRAINDICAȚII:**

- Hipersensibilitate la substanța activă sau la oricare dintre excipienți
- Alăptare (arsenul se excretă în laptele uman; din cauza riscului de reacții adverse grave determinate la sugari și la copii, alăptarea trebuie întreruptă înainte și pe parcursul întregii perioade de administrare a medicamentului).

**TRATAMENT**

- Tratamentul se administrează sub supravegherea unui medic specializat în abordarea terapeutică a leucemiilor acute și trebuie respectate proceduri speciale de monitorizare a bolilor hematologice

**Doze și mod de administrare:**

**a. Leucemie acută promielocitară (LAP) cu risc scăzut până la intermediar, nou diagnosticată**

• **Schema tratamentului de inducție:**

- intravenos, în doză de 0,15 mg/kg și zi, în fiecare zi, până la obținerea remisiunii complete.
- dacă remisiunea completă nu apare după 60 de zile de tratament, tratamentul trebuie întrerupt.

• **Schema tratamentului de consolidare:**

- intravenos, în doză de 0,15 mg/kg și zi, 5 zile pe săptămână.
- se continuă timp de 4 săptămâni, cu 4 săptămâni de pauză, pentru un total de 4 cicluri.

**b. Leucemie acută promielocitară (LAP) recurentă/refractară**

• **Schema tratamentului de inducție:**

- intravenos, în doză fixă de 0,15 mg/kg și zi, în fiecare zi, până la obținerea remisiunii complete (mai puțin de 5% blasti în măduva osoasă, fără prezența de celule leucemice).

- dacă remisiunea completă nu apare după 50 de zile de tratament, tratamentul trebuie întrerupt.

• **Schema tratamentului de consolidare:**

- trebuie să înceapă la 3 - 4 săptămâni după terminarea tratamentului de inducție

- intravenos, în doză de 0,15 mg/kg și zi, 25 de doze, administrate astfel: 5 zile pe săptămână, urmate de 2 zile de pauză;

- tratamentul se va repeta timp de 5 săptămâni

• **Mod de administrare:**

- perfuzie intravenoasă cu durata de 1-2 ore; durata perfuziei poate fi mărită până la 4 ore în caz de reacții vasomotorii.

- nu este necesară montarea unui cateter venos central.

- pacienții trebuie internați la începutul tratamentului din cauza simptomelor bolii și pentru asigurarea unei supravegheri adecvate.

**Amânarea, modificarea și reinițierea dozei**

- tratamentul trebuie întrerupt temporar, înainte de termenul programat, în orice moment când se observă o toxicitate de gradul 3 sau mai mare (conform Criteriilor Comune de Toxicitate ale Institutului Național de Oncologie), care se consideră a fi posibil legată de tratamentul cu trioxid de arsen

- tratamentul trebuie reluat numai după dispariția evenimentului toxic sau după revenirea la starea inițială, dinainte de tulburarea care a determinat întreruperea; tratamentul trebuie reluat cu 50% din doza zilnică anterioară.

- dacă evenimentul toxic nu reapare în decurs de 7 zile de la reînceperea tratamentului cu doza redusă, doza zilnică poate fi crescută din nou la 100% din doza inițială. - pacienților care prezintă o recurență a toxicității nu trebuie să li se mai administreze tratamentul.

**MONITORIZARE DE LABORATOR:**

- determinare:
  - hemoleucograma
  - probe hepatice
  - probe renale
  - glicemie
  - electroliți
  - coagulare

de cel puțin două ori pe săptămână și mai frecvent la pacienții instabili clinic, în timpul fazei de inducție și cel puțin săptămânal în timpul fazei de consolidare.

**ATENȚIONĂRI și PRECAUȚII**

• **Sindromul de activare a leucocitelor** (sindromul de diferențiere LAP; sindrom de acid retinoic):

- caracterizat prin febră, dispnee, creștere ponderală, infiltrate pulmonare și revărsate pericardice și pleurale, cu sau fără leucocitoză



- de la apariția primelor semne care ar putea sugera prezența sindromului (febră inexplicabilă, dispnee și/sau creștere ponderală, zgomote anormale la auscultația pulmonară sau anomalii radiografice), tratamentul cu trioxid de arsen trebuie întrerupt temporar și trebuie administrate imediat doze mari de corticosteroizi (dexametazonă, pe cale intravenoasă, 10 mg de două ori pe zi), indiferent de numărul de leucocite; acest tratament trebuie continuat timp de cel puțin 3 zile sau mai mult, până la reducerea semnelor și simptomelor; dacă se justifică/este necesar din punct de vedere clinic, se recomandă, de asemenea, tratament diuretic concomitent

- imediat după remiterea semnelor și simptomelor, tratamentul poate fi reluat la 50% din doza anterioară, în primele 7 zile; ulterior, în absența înrăutățirii toxicității anterioare, administrarea trioxidului de arsen poate fi reluată cu doza completă; în cazul reapariției simptomelor, administrarea trebuie redusă la doza utilizată anterior.

- pentru a preveni apariția sindromului de diferențiere LAP în timpul tratamentului de inducție, se poate administra prednison (0,5 mg/kg de greutate corporală și zi, pe tot parcursul tratamentului de inducție), începând cu ziua 1 de administrare a trioxidului de arsen, până la sfârșitul terapiei de inducție la pacienții cu LAP.

- nu se recomandă adăugarea chimioterapiei la tratamentul cu corticosteroizi - nu există experiență în ceea ce privește administrarea combinată de corticosteroizi și chimioterapie în sindromul de activare leucocitară determinat de trioxidul de arsen.

#### • **Modificări ale electrocardiografei (ECG)**

- trioxidul de arsen poate determina prelungirea intervalului QT și bloc atrioventricular complet; prelungirea intervalului QT poate duce la apariția unei aritmii ventriculare, potențial fatală, de tip torsada vârfurilor

- înainte de inițierea tratamentului cu trioxid de arsen:

- o trebuie efectuat un ECG cu 12 derivații
- o trebuie determinați electroliții serici (potasiu, calciu și magneziu) și creatinina serică;
- o anomaliile electrolitice preexistente trebuie corectate
- o dacă este posibil, trebuie întreruptă administrarea medicamentelor despre care se știe că prelungesc intervalul QT.
- o pacienții cu factori de risc pentru prelungirea intervalului QTc sau factori de risc pentru torsada vârfurilor trebuie supuși monitorizării cardiace continue (ECG).
- o în caz de interval QTc mai mare de 500 milisecunde:
- dacă este disponibil, trebuie solicitat sfatul unui medic specialist înainte de a se lua în considerare administrarea trioxidului de arsen
- trebuie adoptate măsuri de corectare
- QTc trebuie reevaluat prin efectuarea de ECG seriate

- în timpul tratamentului cu trioxid de arsen:

- o concentrațiile de potasiu trebuie menținute la valori mai mari de 4 mEq/l
  - o concentrațiile de magneziu trebuie menținute la valori mai mari de 1,8 mg/dl.
  - o pacienții la care valoarea absolută a intervalului QT este > 500 milisecunde trebuie reevaluați și trebuie luate măsuri imediate pentru corectarea eventualelor factori de risc asociați; de asemenea, va fi evaluat raportul risc/beneficiu al continuării tratamentului
- în cazul apariției sincopei, ritmului cardiac accelerat sau neregulat:
- o pacientul trebuie internat și monitorizat continuu,
  - o trebuie evaluați electroliții serici,
  - o tratamentul cu trioxid de arsen trebuie oprit temporar, până când intervalul QTc scade sub 460 milisecunde, anomaliile electrolitice sunt corectate și sincopa și ritmul cardiac neregulat se remite.
  - o după recuperare, tratamentul trebuie reluat la 50% din doza anterioară zilnică; dacă nu reapeare prelungirea intervalului QTc în interval de 7 zile de la reînceperea tratamentului cu doza redusă, tratamentul poate fi reluat cu o doză de 0,11 mg/kg de greutate corporală și zi, pentru o a doua săptămână; doza zilnică poate fi crescută din nou la 100% din doza inițială dacă nu apare nicio prelungire.

- în timpul tratamentului de inducție și de consolidare, electrocardiograma trebuie efectuată de două ori pe săptămână, iar la pacienții instabili clinic mai frecvent.

#### • **Hepatotoxicitatea**

- s-au înregistrat reacții hepatotoxice de gradul 3 sau 4 în timpul tratamentului de inducție sau consolidare cu trioxid de arsen în asocieră cu AATR; efectele toxice s-au remis la întreruperea temporară fie a trioxidului de arsen, fie a AATR, fie a ambelor

- tratamentul cu trioxid de arsen trebuie întrerupt înainte de sfârșitul programat al terapiei, la orice moment la care se observă hepatotoxicitate de gradul 3 sau mai mare (conform Criteriilor comune privind toxicitatea ale Institutului Național pentru Cancer).

- imediat ce concentrațiile bilirubinei și/sau ale TGO, și/sau ale fosfatazei alcaline scad sub o valoare mai mică decât un nivel de 4 ori mai crescut față de limita superioară a valorilor normale, tratamentul cu trioxid de arsen trebuie reluat la un nivel de 50% din doza anterioară, în timpul primelor 7 zile; ulterior, în absența înrăutățirii toxicității anterioare, administrarea trioxidului de arsen trebuie reluată cu doza completă.

- în cazul reapariției hepatotoxicității, administrarea trioxidului de arsen trebuie oprită definitiv.

#### • **Hiperleucocitoza**

- poate apărea în timpul tratamentului de inducție

- cazurile cu leucocitoză susținută pot fi gestionate cu succes cu ajutorul tratamentului cu hidroxiuree; administrarea hidroxiureei trebuie continuată la o anumită doză pentru a menține numărul de leucocite în sânge ≤ 10 x 10<sup>3</sup>/μl și ulterior redusă treptat.

#### **Recomandare pentru inițierea administrării de hidroxiuree**

Nr. absolut leucocite	Hidroxiuree
10 - 50 x 10 <sup>3</sup> /μl	500 mg de patru ori pe zi
> 50 x 10 <sup>3</sup> /μl	1000 mg de patru ori pe zi

#### • **Apariția unei a doua patologii maligne**

- trioxidul de arsen prezintă potențial carcinogen la om; pacienții trebuie monitorizați din punct de vedere al

apariției unei a doua patologii maligne.

• **Encefalopatie**

- la pacienți cu deficit de vitamina B1 a fost raportată encefalopatia Wernicke după tratamentul cu trioxid de arsen; unele cazuri s-au remis în urma administrării de suplimente cu vitamina B1.

- pacienții cu risc de deficit de vitamina B1 trebuie monitorizați îndeaproape pentru depistarea semnelor și simptomelor de encefalopatie după inițierea tratamentului cu trioxid de arsen

• **Fertilitatea, sarcina și alăptarea**

- femeile aflate la vârsta fertilă și bărbații trebuie să utilizeze măsuri contraceptive eficiente în timpul tratamentului cu trioxid de arsen

- trioxidul de arsen este embriotoxic și teratogen în studii la animale; dacă acest medicament este utilizat în timpul sarcinii sau dacă pacienta rămâne gravidă în timpul tratamentului cu acest medicament, pacienta trebuie informată în legătură cu riscurile posibile pentru făt.

- arsenul se excretă în laptele uman; alăptarea trebuie întreruptă înainte și pe parcursul întregii perioade de administrare a medicamentului

• **Supradozaj**

- în cazul apariției simptomelor sugestive de toxicitate acută gravă a arsenului (de exemplu: convulsii, slăbiciune musculară și confuzie), trebuie oprit imediat tratamentul cu trioxid de arsen și administrată terapie de chelare cu penicilamină în doză zilnică  $\leq 1$  g pe o durată ce trebuie stabilită ținând cont de valorile arsenului urinar.

- la pacienții care nu pot lua medicamente pe cale orală, poate fi luată în considerare administrarea intramusculară de dimercaprol, în doză de 3 mg/kg, la intervale de 4 ore până la dispariția oricărui efect toxic care ar putea pune în pericol viața; ulterior, poate fi administrată penicilamină în doză zilnică  $\leq 1$  g.

- în prezența unei coagulopatii, se recomandă administrarea orală a agentului chelator numit succimer sau acid dimercaptosuccinic (DCI) 10 mg/kg sau 350 mg/m<sup>2</sup> la intervale de 8 ore, timp de 5 zile și apoi la intervale de 12 ore timp de 2 săptămâni.

- la pacienții cu supradozaj acut, sever cu arsen, trebuie luată în considerare dializa.

**PRESCRIPTORI:**

Inițierea și continuarea tratamentului se face de către medicii din specialitatea hematologie.

**Protocol terapeutic corespunzător poziției nr. 186, cod (L01XX42): DCI PANOBINOSTATUM**

**I. INDICAȚIE:**

• Mielomul Multiplu (MM)

**II. CRITERII DE INCLUDERE**

• În asociere cu bortezumib și dexametazonă pentru tratamentul pacienților adulți cu mielom multiplu recidivant și/sau refractar, cărora li s-au administrat cel puțin două scheme anterioare de tratament, incluzând bortezumib și o substanță imunomodulatoare.

**III. CRITERII DE EXCLUDERE**

• Hipersensibilitate la substanța activă sau la oricare dintre excipienți

• Sarcina și alăptarea.

• Infecții active netratate

**IV. TRATAMENT**

Tratamentul cu panobinostat trebuie inițiat sub îndrumarea și supravegherea unui medic cu experiență în tratamentul bolilor hematologice.

Doze și mod de administrare

Mod de administrare:

- pe cale orală, o dată pe zi, numai în zilele programate, la aceeași oră a zilei.

- capsulele trebuie înghițite întregi, cu apă, cu sau fără alimente și nu trebuie deschise, sfărâmate sau mestecate.

- dacă se omite o doză, aceasta poate fi luată până la 12 ore de la ora programată pentru administrarea dozei.

- dacă apar vărsături, pacientul nu trebuie să ia o doză suplimentară, ci trebuie să ia doza următoare uzuală prescrisă.

Doze recomandate:

• Panobinostat

- doza inițială recomandată de panobinostat este de 20 mg, administrată oral, o dată pe zi, în zilele 1, 3, 5, 8, 10 și 12 ale unui ciclu de 21 zile.

- pacienții trebuie tratați inițial timp de opt cicluri.

- la pacienții care obțin beneficii clinice tratamentul se continuă cu alte opt cicluri suplimentare

- durata totală a tratamentului este de până la 16 cicluri (48 săptămâni).

• Bortezumib

- doza recomandată de bortezumib este de 1,3 mg/m<sup>2</sup>, administrată injectabil

• Dexametazona

- doza recomandată de dexametazonă este de 20 mg, administrată pe cale orală, după masă.

- Panobinostat este administrat în combinație cu bortezumib și dexametazonă, conform Tabelelor 1 și 2.

Trebuie consultate informațiile privind prescrierea bortezumibului și dexametazonei înainte de începerea tratamentului combinat, indiferent dacă este necesară scăderea dozei sau nu.

**Tabelul 1 Schema de dozare recomandată a panobinosat în combinație cu bortezumib și dexametazonă (ciclurile 1 - 8)**

Ciclurile 1 - 8 (cicluri cu durata de 3 săptămâni)	Săptămâna 1 Zilele			Săptămâna 2 Zilele			Săptămâna 3
Panobinostat	1	3	5	8	10	12	Perioadă de pauză
Bortezumib	1		4	8		11	Perioadă de pauză

Dexametazonă	1	2	4	5	8	9	11	12	Perioadă de pauză
--------------	---	---	---	---	---	---	----	----	-------------------

**Tabelul 2 Schema de dozare recomandată a panobinostat în combinație cu bortezumib și dexametazonă (ciclurile 9 - 16)**

Ciclurile 9 - 16 (cicluri cu durata de 3 săptămâni)	Săptămâna 1 Zilele				Săptămâna 2 Zilele				Săptămâna 3
Panobinostat	1	3	5	8	10	12			Perioadă de pauză
Bortezumib	1			8					Perioadă de pauză
Dexametazonă	1	2		8	9				Perioadă de pauză

**Modificarea dozelor.**

- Modificarea dozei și/sau schemei de tratament se face în funcție de tolerabilitatea individuală.

- Dacă este necesară scăderea dozei, doza de panobinostat trebuie scăzută treptat, cu câte 5 mg (și anume, de la 20 mg la 15 mg sau de la 15 mg la 10 mg). Doza nu trebuie scăzută sub 10 mg și trebuie menținută aceeași schemă de tratament (ciclu de tratament cu durata de 3 săptămâni).

• Trombocitopenie

- Numărul trombocitelor trebuie monitorizat înaintea administrării fiecărei doze de bortezumib, respectiv în zilele 1, 4, 8 și 11 ale ciclurilor 1 - 8 (vezi Tabelul 1), și în zilele 1 și 8 ale ciclurilor 9 - 16 (vezi Tabelul 2).

- Dacă pacienții prezintă trombocitopenie, pot fi necesare întreruperea temporară a administrării panobinostatului și scăderea dozei ulterioare (vezi Tabelul 3).

- La pacienții cu un număr al trombocitelor de  $< 50 \times 10^9/l$  (complicată cu hemoragie) sau  $< 25 \times 10^9/l$ , tratamentul cu panobinostat trebuie întrerupt și reluat la o doză scăzută atunci când numărul trombocitelor revine la  $> 50 \times 10^9/l$ . Numărul de trombocite se monitorizează de minimum două ori pe săptămână până ajunge la valori  $> 50 \times 10^9/l$ .

- Pot fi necesare transfuzii cu trombocite, dacă acest lucru este clinic indicat.

- Poate fi avută în vedere oprirea definitivă a tratamentului dacă trombocitopenia nu se ameliorează în ciuda modificărilor tratamentului și/sau dacă pacientul necesită transfuzii repetate de trombocite.

- Suplimentar, poate fi avută în vedere ajustarea dozei de bortezumib.

**Tabelul 3 Modificări recomandate ale dozei în cazul trombocitopeniei**

Gradul trombocitopeniei în ziua tratamentului	Modificarea dozei inițiale de panobinostat	Doza de panobinostat la revenirea la trombocitopenie de grad 2 ( $\geq 50 \times 10^9/l$ )	Modificarea dozei inițiale de bortezumib	Doza de bortezumib la revenirea la trombocitopenie de grad 2 ( $\geq 50 \times 10^9/l$ )	
				1 doză omisă	Mai mult de 1 doză omisă
Gradul 3 Număr de trombocite $< 50 \times 10^9/l$ cu hemoragie	Se omite doza	Se reia la doză scăzută	Se omite doza	Se reia la aceeași doză	Se reia la doză scăzută
Număr de trombocite gradul 4 $< 25 \times 10^9/l$	Se omite doza	Se reia la doză scăzută	Se omite doza	Se reia la aceeași doză	Se reia la doză scăzută

• Toxicitate gastro-intestinală

- Toxicitatea gastro-intestinală este foarte frecventă la pacienții tratați cu panobinostat.

- Pacienții care prezintă diaree și greață sau vărsături pot necesita temporar întreruperea administrării dozelor sau scăderea dozelor conform detaliilor din Tabelul 4.

- La primele semne de crampe abdominale, scaune moi sau la instalarea diareei, se recomandă ca pacientului să i se administreze un medicament antidiareic (de exemplu loperamidă).

- În cazul diareei de gradul 3 sau vărsăturii de gradul 3 sau 4, în ciuda administrării unui medicament antiemetic, administrarea panobinostatului trebuie întreruptă temporar și reluată la o doză scăzută la revenirea la gradul 1.

- Antiemetice profilactice trebuie administrate la latitudinea medicului și în conformitate cu practica medicală locală.

**Tabelul 4 Modificări recomandate ale dozelor în cazul toxicității gastro-intestinale**

Reacție adversă la medicament	Grad în ziua tratamentului	Modificarea dozei inițiale de panobinostat	Doza de panobinostat la revenirea la $<$ gradul 1	Modificarea dozei inițiale de bortezumib	Doza de bortezumib la revenirea la $<$ gradul 1
Diaree	Gradul 2 în ciuda administrării unui medicament antidiareic	Se omite doza	Se reia la aceeași doză	Se omite doza	Se reia la doză scăzută sau se modifică la administrarea o dată pe săptămână
	Gradul 3 în ciuda administrării unui antidiareic	Se omite doza	Se reia la doză scăzută	Se omite doza	Se reia la doză scăzută sau la aceeași doză, dar cu o frecvență de o dată pe săptămână
	Gradul 4 în ciuda administrării unui medicament	Se oprește tratamentul definitiv.		Se oprește tratamentul definitiv.	

antidiareic

- Neutropenie
  - Neutropenia poate necesita scăderea temporară sau permanentă a dozei (Tabelul 5).
  - În cazul neutropeniei de gradul 3 sau 4 trebuie avută în vedere utilizarea factorilor de creștere (de exemplu G-CSF).
  - Dacă neutropenia nu se ameliorează în ciuda modificărilor dozei și/sau în ciuda adăugării terapiei cu factor de stimulare a coloniilor granulocitare și/sau în cazul infecțiilor secundare severe, se poate avea în vedere întreruperea tratamentului.

**Tabelul 5 Modificări recomandate ale dozei în cazul apariției neutropeniei**

Gradul neutropeniei în ziua tratamentului	Modificarea dozei inițiale de panobinostat	Doza de panobinostat la revenirea la neutropenie de grad 2 (< 1,5 - 1,0 x 10 <sup>9</sup> /l)	Modificarea dozei inițiale de bortezumib	Doza de bortezumib la revenirea la neutropenie de grad 2 (< 1,5 - 1,0 x 10 <sup>9</sup> /l)
Neutropenie gradul 3 (< 1,0 - 0,5 x 10 <sup>9</sup> /l)	Se omite doza	Se reia la aceeași doză	Se omite doza	Se reia la aceeași doză
Neutropenie gradul 4 (< 0,5 x 10 <sup>9</sup> /l) sau neutropenie febrilă (< 1,0 x 10 <sup>9</sup> /l și febră ≥ 38,5° C)	Se omite doza	Se reia la doză scăzută	Se omite doza	Se reia la aceeași doză

- Insuficiența hepatică
  - Insuficiența hepatică ușoară - administrarea panobinostatului trebuie să înceapă cu o doză scăzută de 15 mg în timpul primului ciclu de tratament; poate fi avută în vedere creșterea dozei de la 15 mg la 20 mg în funcție de tolerabilitatea pacientului.
  - Insuficiența hepatică moderată - tratamentul cu panobinostat trebuie inițiat la o doză scăzută de 10 mg pe durata primului ciclu de tratament; poate fi avută în vedere o creștere a dozei de la 10 mg la 15 mg în funcție de gradul de tolerabilitate al fiecărui pacient; frecvența monitorizării acestor pacienți trebuie crescută pe durata tratamentului cu panobinostat, mai ales în timpul perioadei de creștere a dozei.
  - Panobinostat nu trebuie administrat la pacienții cu insuficiență hepatică severă din cauza lipsei experienței și a datelor de siguranță la această populație.

**Tabelul 6 Modificări recomandate ale dozei inițiale la pacienții cu insuficiență hepatică**

Gradul insuficienței hepatice*)	Nivelul bilirubinei	Valori SGOT (AST)	Modificarea dozei inițiale de panobinostat	Modificarea dozei inițiale de bortezumib
Ușoară	≤ 1,0 x LNS > 1,0 x LNS și ≤ 1,5 x LNS	> LNS Oricare	Se scade doza de panobinostat la 15 mg în primul ciclu de tratament. Se are în vedere creșterea dozei până la 20 mg în cadrul ciclurilor ulterioare în funcție de tolerabilitatea pacientului.	Nu există
Moderată	> 1,5 x LNS și ≤ 3,0 x LNS	Oricare	Se scade doza de panobinostat până la 10 mg în primul ciclu de tratament. Se are în vedere creșterea dozei până la 15 mg în cadrul ciclurilor ulterioare în funcție de tolerabilitatea pacientului.	Se scade doza de bortezumib până la 0,7 mg/m <sup>2</sup> în primul ciclu de tratament. Se are în vedere creșterea dozei până la 1,0 g/m <sup>2</sup> sau reducerea ulterioară a dozei până la 0,5 mg/m <sup>2</sup> în cadrul ciclurilor ulterioare în funcție de tolerabilitatea pacientului.

SGOT = transaminază glutamică oxaloacetică  
 AST = aspartat aminotransferază  
 LNS = limita normală superioară  
 \*) Pe baza clasificării NCI - CTEP

- Prolungirea intervalului QTc
  - În cazul apariției unui interval QT lung anterior inițierii tratamentului cu panobinostat (QTcF > 480 msec la momentul inițial), inițierea tratamentului trebuie întârziată până când valoarea medie QTcF predozare revine la < 480 msec; suplimentar, orice valori anormale ale potasiului, magneziului sau fosforului plasmatic trebuie corectate înaintea inițierii terapiei cu panobinostat.
  - În cazul apariției prelungirii intervalului QT în timpul tratamentului:
    - Doza trebuie omisă dacă QTcF este > 480 msec sau peste 60 msec față de valoarea inițială.
    - Dacă prelungirea intervalului QT este remediată într-o perioadă de 7 zile, se va relua tratamentul la doza inițială la prima apariție sau la o doză scăzută dacă prelungirea intervalului QT este recurentă.
    - Dacă prelungirea intervalului QT nu este remediată într-o perioadă de 7 zile, tratamentul trebuie întrerupt.
    - Dacă orice valoare a intervalului QTcF este peste 500 msec, terapia cu panobinostat trebuie oprită definitiv.
  - Alte reacții adverse la medicament.
    - Pentru pacienții care prezintă reacții adverse severe la medicament, altele decât trombocitopenia, toxicitatea gastro-intestinală, neutropenia sau prelungirea intervalului QTc, recomandarea este următoarea:
      - recurența toxicității de gradul 2 CTC sau gradele 3 și 4 CTC - se omite doza până la revenirea la gradul < 1 CTC și se reia tratamentul la o doză scăzută.

- recurența toxicității de gradul 3 sau 4 CTC - o scădere ulterioară a dozei poate fi avută în vedere odată ce reacția adversă s-a remediat și a revenit la gradul < 1 CTC.

- Vârstnici

- La pacienții cu vârsta de peste 75 ani, poate fi avută în vedere o ajustare a dozelor inițiale ale componentelor schemei combinate, în funcție de starea generală a pacientului și de bolile concomitente:

- o Tratamentul cu panobinostat poate fi început la o doză de 15 mg și, dacă este tolerat în primul ciclu, doza poate fi crescută la 20 mg în al doilea ciclu.
- o Tratamentul cu borteomib poate fi început la o doză de 1,3 mg/m<sup>2</sup> o dată pe săptămână, în zilele 1 și 8, și
- o Tratamentul cu dexametazonă la doza de 20 mg în zilele 1 și 8.
- o Inhibitori potenți ai CYP3A4

• La pacienții care iau concomitent medicamente care sunt inhibitori potenți ai CYP3A și/sau Pgp (ex: ketoconazol, itraconazol, voriconazol, ritonavir, saquinavir, telitromicină, posaconazol și nefazodon), doza de panobinostat trebuie scăzută la 10 mg.

• Dacă este necesară administrarea continuă a unui inhibitor potent al CYP3A4, poate fi avută în vedere o creștere a dozei de la 10 la 15 mg în cadrul ciclurilor ulterioare în funcție de tolerabilitatea pacientului.

• La pacienții cu insuficiență hepatică cărora li se administrează concomitent medicamente care sunt inhibitori potenți ai CYP3A4, trebuie evitată administrarea tratamentului cu panobinostat din cauza lipsei experienței și datelor de siguranță la această grupă de pacienți.

• Nu trebuie începută administrarea inhibitorilor CYP3A la pacienții cărora li s-a administrat deja o doză scăzută de panobinostat din cauza reacțiilor adverse.

• Dacă nu se poate evita administrarea, pacienții trebuie monitorizați atent și poate fi avută în vedere scăderea în continuare a dozei sau întreruperea definitivă a tratamentului, după cum este indicat clinic.

Monitorizarea tratamentului

- Hemoleucogramă

- Hemoleucogramă completă înainte de inițierea tratamentului cu panobinostat; numărul inițial de trombocite trebuie să fie  $\geq 100 \times 10^9/l$ , iar numărul absolut inițial de neutrofile (NAN)  $\geq 1,0 \times 10^9/l$ .

- Hemoleucograma trebuie efectuată frecvent în timpul tratamentului, înainte de fiecare injecție cu borteomib (în zilele 1, 4, 8 și 11 ale ciclurilor 1 - 8 și în zilele 1 și 8 ale ciclurilor 9 - 16), mai ales în cazurile de trombocitopenie.

- Anterior inițierii oricărui ciclu de tratament cu panobinostat în combinație cu borteomib și dexametazonă, numărul de trombocite trebuie să fie cel puțin  $\geq 100 \times 10^9/l$ .

- Trebuie avută în vedere efectuarea unor hemoleucograme suplimentare în timpul "perioadei de pauză" - de exemplu în zilele 15 și/sau 18, mai ales la pacienții > 65 ani și la pacienții cu număr inițial de trombocite situat sub  $150 \times 10^9/l$ .

- EKG

- Deoarece panobinostat poate crește intervalul QTc, trebuie efectuat un EKG înainte de începerea tratamentului și repetat periodic, înainte de fiecare ciclu de tratament.

- Valoarea QTcF trebuie să fie < 480 msec înainte de inițierea tratamentului cu panobinostat.

- Electroliți

- Valorile electroliților, mai ales potasiu, magneziu și fosfor, trebuie măsurate la momentul inițial și monitorizate periodic conform indicațiilor clinice, mai ales la pacienții cu diaree.

- Valorile anormale trebuie corectate conform indicațiilor clinice.

- Teste ale funcției hepatice

- Funcția hepatică trebuie monitorizată anterior tratamentului și, regulat, pe durata tratamentului, conform indicațiilor clinice, mai ales la pacienții cu insuficiență hepatică.

- Teste ale funcției tiroide

- Deoarece s-a raportat apariția unui hipotiroidism ușor la pacienții tratați cu panobinostat + borteomib + dexametazonă, ce a necesitat uneori tratament, trebuie monitorizate funcțiile glandei tiroide și glandei hipofize prin măsurarea valorilor hormonale (ex: T4 liber și TSH), conform indicațiilor clinice.

- Vârstnici

- Deoarece pacienții cu vârsta peste 65 ani au prezentat o frecvență mai ridicată a anumitor evenimente adverse și întreruperea tratamentului din cauza reacțiilor adverse, se recomandă monitorizarea mai frecventă a acestora, mai ales în cazurile de trombocitopenie și toxicitate gastro-intestinală.

## V. ATENȚIONĂRI și PRECAUȚII

- Hemoragia

- Hemoragia a fost raportată la pacienți în timpul tratamentului cu panobinostat, inclusiv cazuri letale de hemoragie gastro-intestinală și pulmonară.

- Atenție la riscul crescut de apariție a trombocitopeniei și la posibilitatea apariției hemoragiei, mai ales la pacienții cu tulburări de coagulare sau la cei cărora li se administrează terapie anticoagulantă.

- Infecție

- La pacienții cărora li s-a administrat panobinostat au fost raportate infecții localizate și sistemice:

- o infecții bacteriene: pneumonie,
- o infecții fungice invazive: aspergiloza sau candidoza,
- o infecții virale: hepatită B; herpes simplex, unele severe ce au dus la apariția sepsisului sau la insuficiență organică sau multiorganică cu rezultate letale.

- Tratamentul cu panobinostat nu trebuie inițiat la pacienții cu infecții active.

- Infecțiile existente trebuie tratate anterior inițierii terapiei.

- În timpul tratamentului cu panobinostat, pacienții trebuie monitorizați pentru a se identifica semnele și simptomele infecțiilor; dacă se stabilește un diagnostic de infecție, trebuie instituit prompt un tratament adecvat antiinfecțios și trebuie avute în vedere întreruperea sau oprirea definitivă a tratamentului cu panobinostat.

- Dacă se stabilește un diagnostic de infecție fungică sistemică invazivă, administrarea panobinostat trebuie întreruptă și trebuie instituit tratament antifungic adecvat.

- Femei aflate la vârstă fertilă

- Femeile aflate la vârstă fertilă care utilizează panobinostat în combinație cu borteomib și dexametazonă trebuie să utilizeze metode contraceptive foarte eficiente timp de trei luni de la întreruperea tratamentului.

- Femeile care utilizează contraceptive hormonale trebuie să utilizeze în mod suplimentar o metodă

contraceptivă de tip barieră.

- Sarcina

- Datorită modului de acțiune citostatic/citotoxic al panobinostatului, riscul potențial la făt este ridicat.
- Panobinostat trebuie utilizat în timpul sarcinii numai dacă beneficiile anticipate depășesc posibilele riscuri pentru făt.

- Dacă medicamentul este utilizat în timpul sarcinii sau dacă pacienta devine gravidă în timpul administrării medicamentului, pacienta trebuie informată cu privire la posibilul risc la adresa fătului.

#### VI. REACȚII ADVERSE

- Infecții: pneumonie; infecții ale căilor respiratorii superioare; infecții virale; candidoză; sepsis
- Tulburări hematologice și limfactice: neutropenie; trombocitopenie; anemie; limfopenie
- Tulburări ale sistemului nervos: amețeli; cefalee
- Tulburări cardio-vasculare: bradicardie, tahicardie, fibrilație atrială, hipo/hipertensiune arterială
- Tulburări respiratorii, toracice și mediastinale: tuse; dispnee
- Tulburări gastro-intestinale: diaree; greață; vărsături; dureri abdominale; dispepsie
- Tulburări metabolice și de nutriție: inapetență, hipofosfatemie, hiponatremie, hipokaliemie
- Tulburări psihice: insomnie
- Tulburări generale și la nivelul locului de administrare: fatigabilitate; astenie; pirexie; edem periferic

#### VII. PRESCRIPTORI:

Inițierea și continuarea tratamentului se face de către medicii din specialitatea hematologie.

### Protocol terapeutic corespunzător poziției nr. 187, cod (L01XX44): DCI AFLIBERCEPTUM

#### I. Indicații

Cancer colorectal (confirmat histopatologic) metastatic (stabilit imagistic) care a progresat în timpul sau după o schemă de tratament pe bază de oxaliplatin; se administrează în asociere cu chimioterapia pe bază de irinotecan/5-fluorouracil/acid folinic (FOLFIRI).

#### II. Criterii de includere:

- cancer colorectal (confirmat histopatologic) metastatic (stabilit imagistic) care a progresat în timpul sau după o schemă de tratament pe bază de oxaliplatin, în asociere cu chimioterapia cu irinotecan/5-fluorouracil/acid folinic (FOLFIRI)
- cancer colorectal (confirmat histopatologic) tratat anterior cu chimioterapie adjuvantă pe bază de oxaliplatin și care a progresat în timpul sau în decursul a 6 luni de la finalizarea chimioterapiei adjuvante
- vârsta > 18 ani
- funcție hematologică, hepatică, renală care permit administrarea tratamentului citostatic și a inhibitorului de VEGF
- ECOG PS 0-2

#### III. Criterii de excludere:

- intervenție chirurgicală majoră în ultima lună
- afecțiuni cardio-vasculare clinic semnificative în ultimele 6 luni (ex. infarct miocardic acut, angină pectorală severă, grefă coronariană/by-pass coronarian, ICC grad NYHA III - IV, HTA necontrolată terapeutic)
- evenimente tromboembolice arteriale care pun în pericol viața în ultimele 6 luni
- hemoragii importante/recurente în ultima lună
- ulcer gastric/duodenal, hemoragic în ultima lună
- perforație gastro-intestinală
- orice fistulă de grad 4
- tromboză venoasă profundă necontrolată terapeutic și/sau embolism pulmonar care pune în pericol viața (gradul 4)
- sindrom nefrotic
- sarcină/alăptarea
- tratament anterior cu irinotecan
- plăgi greu vindecabile sau fracturi neconsolidate

#### IV. Posologie

- 4 mg/kg la 2 săptămâni administrată sub formă de perfuzie intravenoasă cu durata de 1 oră, urmată de schema de tratament FOLFIRI. Acesta este considerat un ciclu de tratament. Ciclul de tratament se repetă la intervale de 2 săptămâni.

#### V. Monitorizare

- monitorizare clinică și biologică conform bolii de bază și tratamentului
- răspunsul terapeutic se va evalua prin metode imagistice adecvate stadiului și localizării bolii, la 3 - 6 luni.

#### VI. Criterii de întrerupere

##### a) definitivă

- progresia bolii
- perforație gastro-intestinală
- orice fistulă de grad 4
- sindrom nefrotic
- reacții de hipersensibilitate severe
- sarcină/alăptarea
- decesul pacientului
- afecțiuni cardio-vasculare clinic semnificative (ex. infarct miocardic acut, angină pectorală severă, grefă coronariană/by-pass coronarian, ICC grad NYHA III - IV, HTA necontrolată terapeutic)
- evenimente tromboembolice arteriale care pun în pericol viața
- hemoragii importante/recurente
- ulcer gastric/duodenal hemoragic
- tromboză venoasă profundă necontrolată terapeutic și/sau embolism pulmonar care pune în pericol viața (gradul 4).

**b) temporară**

- cu cel puțin o lună înainte/după o intervenție chirurgicală electivă
- neutropenie febrilă sau sepsis neutropenic persistente/recurente după modificarea dozelor de citostatice - se poate reduce și doza de aflibercept la 2 mg/kg; poate fi utilizat factorul de stimulare a coloniilor granulocitare (G-CSF)
- reacții de hipersensibilitate ușoare/moderate
- hipertensiune arterială - întreruperea tratamentului până la obținerea controlului HTA; ulterior, în caz de o nouă pierdere a controlului valorilor tensionale, reducerea dozei la 2 mg/kg
- proteinuria - întreruperea tratamentului până când proteinuria este < 2 g pe 24 ore; ulterior, în caz de recurență, se reduce doza la 2 mg/kg

**Prescripatori:** medicii din specialitatea oncologie medicală.

**Protocol terapeutic corespunzător poziției nr. 188 cod (L01XX45): DCI CARFILZOMIBUM**

**I. DEFINIȚIA AFECȚIUNII**

- Mielomul multiplu (MM)

**II. CRITERII DE INCLUDERE ÎN TRATAMENTUL SPECIFIC**

- În combinație cu daratumumab și dexametazonă, cu lenalidomidă și dexametazonă, și respectiv în combinație numai dexametazonă pentru tratamentul pacienților adulți cu mielom multiplu la care s-a administrat anterior cel puțin o linie terapeutică.

- Indicat în combinații terapeutice conform ghidurilor ESMO și NCCN actualizate

**III. CRITERII DE EXCLUDERE**

- hipersensibilitatea la substanța activă sau la oricare dintre excipienți
- sarcină și alăptarea

**IV. DOZE ȘI MOD DE ADMINISTRARE****DOZA DE ADMINISTRAT**

- se calculează pe suprafața corporală până la maxim 2,2 m<sup>2</sup>;
- pacienții cu o suprafață corporală mai mare de 2,2 m<sup>2</sup> vor primi doza calculată pentru 2,2 m<sup>2</sup>; nu se ajustează doza pentru modificări ale greutății mai mici sau egale cu 20%.

**Carfilzomibum în combinație cu daratumumab și cu dexametazonă**

Un ciclul terapeutic are 28 zile.

**Carfilzomib:**

- PEV 10 minute, 2 zile consecutive în fiecare săptămână, pentru 3 săptămâni (ziua 1 + 2, 8 + 9, 15 + 16);

urmează 12 zile pauză (ziua 17 - 28).

- Se începe cu o doză de 20 mg/m<sup>2</sup> (maxim = 44 mg) în ciclul 1, ziua 1 + 2; dacă este tolerată, doza se crește în ziua 8 a ciclului 1 la 56 mg/m<sup>2</sup> (maxim = 123 mg)

- Începând cu ciclul 2 de tratament, se administrează 56 mg/m<sup>2</sup> pentru fiecare din cele 6 administrări/ciclu

**Daratumumab:**

- Daratumumab se administrează intravenos în doză de 16 mg/kg greutate corporală reală; cu o doză fracționată de 8 mg/kg în zilele 1 și 2 ale ciclului 1 de tratament. Ulterior, daratumumab se administrează în doză de 16 mg/kg o dată pe săptămână în zilele 8, 15 și 22 ale ciclului 1 de tratament și în zilele 1, 8, 15 și 22 ale ciclului 2 de tratament, apoi o dată la 2 săptămâni timp de 4 cicluri de tratament (ciclurile 3 - 6 de tratament) și, apoi, o dată la 4 săptămâni în ciclurile rămase sau până la progresia bolii.
- Alternativ, daratumumab poate fi administrat subcutanat în doză de 1800 mg în zilele 1, 8, 15 și 22 ale ciclului 1 de tratament și în zilele 1, 8, 15 și 22 ale ciclului 2 de tratament, apoi o dată la 2 săptămâni timp de 4 cicluri de tratament (ciclurile 3 6 de tratament) și, apoi, o dată la 4 săptămâni în ciclurile rămase sau până la progresia bolii

În zilele în care se administrează mai mult de unul dintre aceste medicamente, ordinea recomandată de administrare este următoarea: dexametazonă, medicamente pre-perfuzie pentru daratumumab, carfilzomib, daratumumab și medicamente post-perfuzie pentru daratumumab

**Dexametazona:**

- 40 mg oral sau intravenos în zilele: 1, 8, 15, 22 ale ciclului de 28 zile.
  - Trebuie administrată cu 30 minute - 4 ore înainte de carfilzomib
- Tratamentul se continuă până la progresia bolii sau până când apar toxicități inacceptabile.

**Carfilzomibum în combinație cu lenalidomidă și cu dexametazonă**

Un ciclul terapeutic are 28 zile.

**Carfilzomib:**

- PEV 10 minute, 2 zile consecutive în fiecare săptămână, pentru 3 săptămâni (ziua 1 + 2, 8 + 9, 15 + 16);

urmează 12 zile pauză (ziua 17 - 28).

- Se începe cu o doză de 20 mg/m<sup>2</sup> (maxim = 44 mg) în ciclul 1, ziua 1 + 2; dacă este tolerată, doza se crește în ziua 8 a ciclului 1 la 27 mg/m<sup>2</sup> (maxim = 60 mg). \* Alternativ carfilzomib se poate administra săptămânal în doza de 56 mg/m<sup>2</sup> (maxim 123 mg)

- În ciclurile 2 - 12 de tratament, se administrează 27 mg/m<sup>2</sup> pentru fiecare din cele 6 administrări/ciclu

- Începând cu ciclul 13 de tratament, dozele de carfilzomib din ziua 8 și 9 nu se mai administrează

**Lenalidomida:**

- se administrează în doză de 25 mg pe cale orală, în zilele 1 - 21
- Se va avea în vedere reducerea în funcție de necesități a dozei inițiale de lenalidomidă conform recomandărilor din varianta actuală a rezumatului caracteristicilor produsului pentru lenalidomidă, de exemplu în cazul pacienților cu insuficiență renală la începutul tratamentului

**Dexametazona:**

- 40 mg oral sau intravenos în zilele: 1,8,15,22 ale ciclului de 28 zile.
  - Trebuie administrată cu 30 minute - 4 ore înainte de carfilzomib
- Tratamentul se continuă până la progresia bolii sau până când apar toxicități inacceptabile.

Tratamentul cu Carfilzomib în asociere cu lenalidomidă și dexametazonă pentru o perioadă mai mare de 18 cicluri trebuie să se bazeze pe o evaluare individuală a raportului beneficiu-risc.

#### **Carfilzomibum în combinație cu dexametazonă**

Un ciclul terapeutic are 28 zile.

#### **Carfilzomib:**

- PEV 30 minute, 2 zile consecutive în fiecare săptămână, pentru 3 săptămâni (ziua 1 + 2, 8 + 9, 15 + 16); urmează 12 zile pauză (ziua 17 - 28).
- Se începe cu o doză de 20 mg/m<sup>2</sup> (maxim = 44 mg) în ciclul 1, ziua 1 + 2; dacă este tolerată, doza se crește în ziua 8 a ciclului 1 la 56 mg/m<sup>2</sup> (maxim = 123 mg). \* Alternativ carfilzomib se poate administra săptămânal în doza de 70 mg/m<sup>2</sup> (maxim 154 mg)

#### **Dexametazona:**

- 20 mg oral sau intravenos în zilele: 1 + 2, 8 + 9, 15 + 16, 22 + 23 ale ciclului de 28 zile.
- Trebuie administrată cu 30 minute - 4 ore înainte de carfilzomib.

Tratamentul se continuă până la progresia bolii sau până când apar toxicități inacceptabile.

#### **Tratament complementar:**

- Profilaxie antivirală - pentru reducerea riscului reactivării herpes zoster
  - Se recomandă profilaxia antitrombotică - după evaluarea riscurilor și în funcție de statusul pacientului
  - Hidratare și monitorizare hidro-electrolitică
- Hidratare adecvată înainte de administrarea dozei în cazul ciclului 1 de tratament, în special la pacienții cu risc crescut de sindrom de liză tumorală sau toxicitate renală.
- Se recomandă hidratare atât oral (30 ml/kg/zi timp de 48 ore înainte de ziua 1 din ciclul 1) cât și intravenos (250-500 ml de lichide adecvate înainte de administrarea fiecărei doze din ciclul 1)
  - Se administrează suplimentar 250 - 500 ml de lichide intravenoase, după necesități, după administrarea carfilzomibului în ciclul 1.

Hidratarea orală și/sau intravenoasă trebuie continuată, în funcție de necesități, în ciclurile subsecvente.

Toți pacienții se monitorizează pentru evitarea încărcării hidrice; volumul total al fluidelor administrate se ajustează în funcție de starea clinică la pacienții cu insuficiență cardiacă la momentul începerii tratamentului sau la care există riscul apariției insuficienței cardiace

Nivelele potasiului seric trebuie monitorizate lunar, sau mai frecvent în funcție de:

- datele clinice
- nivelele măsurate înaintea începerii tratamentului
- terapia concomitentă utilizată
- comorbidități

#### **MODIFICĂRI DE DOZĂ.**

Poate fi necesară reducerea sau întreruperea dozei, în funcție de gradul reacțiilor adverse apărute pe parcursul terapiei hematologice sau nonhematologice.

Toxicitate hematologică	Măsură recomandată
• Număr absolut de neutrofile < 0,5 x 10 <sup>9</sup> /l (vezi pct. 4.4)	• Se întrerupe administrarea - Dacă nivelul revine la ≥ 0,5 x 10 <sup>9</sup> /l, se continuă cu aceeași doză • Pentru scăderi ulterioare < 0,5 x 10 <sup>9</sup> /l, se respectă recomandările anterioare și se are în vedere următoarea doză mai mică pentru reinițierea tratamentului cu carfilzomib
• Neutropenie febrilă • Număr absolut de neutrofile < 0,5 x 10 <sup>9</sup> /l și temperatura corporală măsurată la nivel bucal > 38,5° C sau două măsurători consecutive > 38,0° C pe durata a 2 ore	• Se întrerupe administrarea • Dacă numărul absolut de neutrofile revine la nivelul inițial și dacă febra dispare, se reia tratamentul cu aceeași doză
• Număr de trombocite < 10 x 10 <sup>9</sup> /l sau semne de sângerare cu trombocitopenie (vezi pct. 4.4)	• Se întrerupe administrarea - Dacă nivelul revine ≥ 10 x 10 <sup>9</sup> /l și/sau sângerarea este controlată se continuă cu aceeași doză • Pentru scăderi ulterioare < 10 x 10 <sup>9</sup> /l, se respectă recomandările anterioare și se are în vedere următoarea doză mai mică pentru reinițierea tratamentului cu carfilzomib
Toxicitate nehematologică (renală)	Măsură recomandată
• Nivel al creatininei serice ≥ 2 × nivelul inițial sau • Clearance al creatininei < 15 ml/min (sau clearance-ul creatininei scade ≤ 50% față de nivelul inițial) sau necesitatea inițierii dializei (vezi pct. 4.4)	• Se întrerupe administrarea și se continuă monitorizarea funcției renale (creatinina serică sau clearance al creatininei) - Tratamentul cu carfilzomib se reia când îmbunătățirea funcției renale atinge un nivel în limita a 25% față de inițial; se reinițiază tratamentul cu următoarea doză mai mică • La pacienții dializați tratați cu Kypolis, doza trebuie administrată după efectuarea dializei
Alte tipuri de toxicitate nehematologică	Măsură recomandată
• Toate celelalte tipuri de toxicitate nehematologică de grad 3 sau 4 (vezi pct. 4.4)	• Se oprește tratamentul până la remisiunea acestora sau până la revenirea la nivelul inițial • Se are în vedere reinițierea următorului tratament planificat cu următoarea doză mai mică

Treptele de reducere a Carfilzomibum:

Regim	Doză de carfilzomib	Prima reducere de doză	A doua reducere de doză	A treia reducere de doză
Carfilzomibum + daratumumab + dexametazona	56 mg/m <sup>2</sup>	45 mg/m <sup>2</sup>	36 mg/m <sup>2</sup>	27 mg/m <sup>2</sup>



Carfilzomibum + lenalidomida + dexametazona	27 mg/m <sup>2</sup>	20 mg/m <sup>2</sup>	15 mg/m <sup>2</sup>	-
Carfilzomibum + lenalidomida + dexametazona (administrare săptămânală)	56 mg/m <sup>2</sup>	45 mg/m <sup>2</sup>	36 mg/m <sup>2</sup>	27 mg/m <sup>2</sup> a
Carfilzomibum + dexametazona	56 mg/m <sup>2</sup>	45 mg/m <sup>2</sup>	36 mg/m <sup>2</sup>	27 mg/m <sup>2</sup> a
Carfilzomibum + dexametazona (administrare săptămânală)	70 mg/m <sup>2</sup>	56 mg/m <sup>2</sup>	45 mg/m <sup>2</sup>	36 mg/m <sup>2</sup>

Durata perfuziei cu carfilzomibum rămâne neschimbata pe perioada reducerii dozei. Dacă simptomatologia nu se rezolva, carfilzomibul se întrerupe.

#### V. MONITORIZARE

La inițierea terapiei și periodic (fie lunar, fie la aprecierea medicului):

- criteriile IMWG de evaluare a bolii
- examen clinic
- electrocardiograma; consult cardio-vascular (dacă se impune)
- hemoleucograma completă
- coagulogramă
- probe hepatice (transaminaze, bilirubina)
- probe renale
- electroliți

#### PRECAUȚII ȘI ATENȚIONĂRI:

- afecțiuni cardiace
- pacienții cu semne/simptome de insuficiența cardiacă cls III/IV NYHA, cu istoric recent de infarct miocardic (în ultimele 4 luni), și pacienții cu angină sau aritmii necontrolate trebuie să fie evaluați cardiologic înainte de începerea tratamentului pentru optimizarea statusului (atenție particulară pe tensiunea arterială și managementul lichidelor); ulterior, trebuie să fie tratați cu grijă, rămânând sub strictă observație.
- riscul de insuficiență cardiacă este mai mare la pacienții peste 75 ani
- se oprește carfilzomibum în cazul evenimentelor adverse gr 3 și 4 până la recuperare; se reia cu o doză redusă în funcție de evaluarea risc/beneficiu

- nu se poate exclude prelungirea intervalului QT

tromboembolismul venos - pacienții cu risc sau cu antecedente trebuie să fie atent monitorizați;

- toxicitate hepatică și renală - evaluare inițială și monitorizare ulterioară a probelor hepatice și renale
- metode contraceptive pentru femeile la vârsta fertilă

#### REAȚII ADVERSE:

- toxicitate cardiacă: insuficiență cardiacă; infarct miocardic; ischemie miocardică; hipertensiune arterială
- toxicitate pulmonară: dispnee; hipertensiune pulmonară; infecții
- toxicitatea renală: insuficiență renală acută
- toxicitate hepatică
- toxicitate hematologică: trombocitopenie și hemoragii
- evenimente tromboembolice venoase
- sindrom de liză tumorală
- reacții alergice legate de perfuzie

#### CRITERII DE EVALUARE A EFICACITĂȚII TERAPEUTICE

Definiția răspunsului terapeutic, elaborată de către Grupul Internațional de Lucru pentru Mielom în anul 2006 a fost modificată recent (Tabel nr. 1):

Tabel nr. 1

Subcategorii de răspuns	Criterii de răspuns
CR molecular	CR plus ASO-PCR negative, sensibilitate 10 <sup>-5</sup>
CR imunofenotipic	CR strict plus Absența PC cu aberații fenotipice (clonale) la nivelul MO, după analiza unui număr total minim de 1 milion de celule medulare prin citometrie de flux multiparametric (cu > 4 culori)
CR strict (sCR)	CR conform definiției de mai jos plus Raport normal al FLC și Absența PC clonale, evaluate prin imunohistochimie sau citometrie de flux cu 2 - 4 culori
CR	Rezultate negative la testul de imunofixare în ser și urină și Dispariția oricăror plasmocitoame de la nivelul țesuturilor moi și : 5% PC în MO
VGPR	Proteina M decelabilă prin imunofixare în ser și urină, dar nu prin electroforeză sau Reducere de cel puțin 90% a nivelurilor serice de proteină M plus Proteina M urinară < 100 mg/24 ore
PR	Reducere ≥ a proteinei M serice și reducerea proteinei M urinare din 24 ore cu ≥ 90% sau până la < 200 mg în 24 ore Dacă proteina M serică și urinară nu sunt decelabile este necesară o reducere ≥ 50% a diferenței dintre nivelurile FLC implicate și cele neimplicate, în locul criteriilor care reflectă statusul proteinei M. Dacă proteina M serică și urinară nu sunt decelabile, iar testul lanțurilor ușoare libere este nedecelabil, o reducere ≥ 50% a PC este necesară în locul proteinei M, dacă procentul inițial al PC din MO a fost ≥ 30% Pe lângă criteriile enumerate mai sus, este necesară o reducere ≥ 50% a dimensiunilor plasmocitoamelor de la nivelul țesuturilor moi, dacă acestea au

fost inițial prezente.

PC = plasmocite; MO = măduvă osoasă; CR = răspuns complet; VGPR = răspuns parțial foarte bun; PR = răspuns parțial; ASO-PCR = reacția în lanț a polimerazei, specifică anumitor alele; FLC = lanțuri ușoare libere.

## VI. PRESCRIPTORI

- Medici specialiști / primari hematologi

- Continuarea tratamentului se face de către medicul hematolog.

### Protocol terapeutic corespunzător poziției nr. 189 cod (L01XX46): DCI OLAPARIBUM

#### 1. Indicația terapeutică - Carcinom ovarian

**1.** în monoterapie ca tratament de întreținere la paciente adulte cu carcinom ovarian epitelial de grad înalt, recidivat cu neoplazie de trompă uterină sau neoplazie peritoneală primară recidivată, sensibile la medicamente pe bază de platină, cu răspuns (complet sau parțial) la chimioterapie pe bază de platină.

**2.a.** tratament de întreținere (monoterapie) la paciente adulte cu carcinom ovarian epitelial de grad înalt, neoplazie de trompă uterină sau neoplazie peritoneală primară în stadiu avansat (stadiile FIGO III și IV) cu mutație BRCA1/2 (germinală și/sau somatică), care prezintă răspuns (complet sau parțial) după finalizarea chimioterapiei pe bază de platină în prima linie.

**2.b.** în asociere cu bevacizumab ca tratament de întreținere la pacientele adulte cu carcinom ovarian epitelial de grad înalt în stadiu avansat (stadiile III și IV FIGO), neoplazie de trompă uterină sau neoplazie peritoneală primară, care prezintă răspuns (complet sau parțial) după finalizarea primei linii de tratament cu chimioterapie pe bază de platină în combinație cu bevacizumab și tumori cu status pozitiv pentru deficitul de recombinare omologă (DRO), definit fie ca mutație BRCA1/2 și/sau instabilitate genomică

##### I. Criterii de includere:

- Vârsta peste 18 ani;
- ECOG 0-2; ECOG 2-4 pentru situațiile particulare în care beneficiul depășește riscul.
- diagnostic de carcinom ovarian epitelial de grad înalt inclusiv neoplazie de trompă uterină și neoplazie peritoneală primară
- stadiile III sau IV de boală conform clasificării FIGO
- mutația BRCA (germinală și/sau somatică) prezentă în cazul răspunsului (complet sau parțial) după finalizarea chimioterapiei pe bază de platină în prima linie. (indicația 2a)

**f. confirmarea statusului DRO pozitiv, definit fie prin mutație patogenă sau potențial patogenă BRCA1/2 și/sau instabilitate genomică pentru tratamentul de întreținere în asociere cu bevacizumab (indicația 2b)**

- boală sensibilă la sărurile de platină - în caz de recidivă (indicația 1)
- obținerea unui răspuns terapeutic (complet sau parțial) după administrarea regimului chimioterapeutic pe bază de platină (indicațiile 1 și 2a) - criterii RECIST sau GCIG (CA125)
- obținerea unui răspuns terapeutic (complet sau parțial) după administrarea regimului chimioterapeutic pe bază de platina în combinație cu bevacizumab (indicația 2b) - criterii RECIST sau GCIG (CA125)
- Probe biologice care să permită administrarea medicamentului în condiții de siguranță

##### II. Criterii de excludere/înterupere:

- persistența toxicităților de grad  $\geq 2$  CTCAE induse de administrarea precedentă a terapiei antineoplazice (cu excepția alopeciei sau a altor efecte secundare considerate a nu influența calitatea de viață, prognosticul afecțiunii sau răspunsul la tratamentul cu olaparib)
- sindrom mielodisplazic sau leucemie mieloidă acută
- tratament anterior cu inhibitori PARP - dacă s-a instalat lipsa de răspuns la aceștia
- efectuarea radioterapiei (cu excepția celei efectuate în scop paleativ), în ultimele 2 săptămâni
- metastaze cerebrale necontrolate terapeutic (simptomatice)
- intervenție chirurgicală majoră în ultimele două săptămâni
- infarct miocardic acut, angină instabilă, aritmii ventriculare necontrolate, în ultimele 3 luni sau
- alte afecțiuni cardiace necontrolate
- hipersensibilitate cunoscută la substanța activă sau la oricare din excipienți
- sarcină sau alăptare

##### III. Durata tratamentului:

Pentru indicația 1 - până la progresia bolii de bază sau toxicitate inacceptabilă

Pentru indicațiile 2a și 2b până la progresia radiologică a bolii, toxicitate inacceptabilă sau până la 2 ani dacă nu există dovada radiologică a bolii. Pacientele cu dovezi ale bolii la 2 ani, care în opinia medicului curant pot beneficia de continuarea tratamentului, pot fi tratate mai mult de 2 ani.

##### IV. Forma de administrare:

Comprimate filmate de 100 și 150 mg. Doza recomandată de olaparib

- în monoterapie

- sau în asociere cu bevacizumab

este 300 mg (doua comprimate de 150 mg) de două ori pe zi, echivalentul unei doze zilnice totale de 600 mg. La nevoie doza se scade la 250 mg (un comprimat de 150 mg și un comprimat de 100 mg) de două ori pe zi (echivalent cu o doză zilnică totală de 500 mg) și ulterior la 200 mg (două comprimate de 100 mg) de două ori pe zi (echivalent cu o doză zilnică totală de 400 mg).

**Atunci când Olaparibum este utilizat în asociere cu bevacizumab, doza de bevacizumab este 15 mg/kg la intervale de 3 săptămâni (pentru durata globală de tratament de maxim 15 luni, inclusiv perioadele în combinație cu chimioterapie sau ca tratament de întreținere).**

##### V. Monitorizare:

- imagistic prin examen CT/RMN
- hemoleucograma - lunar

**VI. Situații particulare** (analizate individual) în care beneficiul clinic al administrării medicamentului depășește riscul:

- utilizarea concomitentă a inhibitorilor puternici și moderați ai izoenzimei CYP3A

- b. insuficiență renală severă (clearance-ul creatininei < 30 ml/min)
- c. status de performanță ECOG 2-4
- d. persistența toxicității hematologice cauzate de tratamentul citotoxic anterior (valorile hemoglobinei, trombocitelor și neutrofilelor de grad > 1 CTCAE)

**VII. Prescripții:** Inițierea se face de către medicii din specialitatea oncologie medicală. Continuarea tratamentului se face de către medicul oncolog sau pe baza scrisorii medicale de către medicii de familie desemnați.

**2. Indicația terapeutică - Neoplasm mamar (face obiectul unui contract cost-volum)** Olaparibum în monoterapie este indicat la pacienți adulți cu **neoplasm mamar în stadiul local avansat sau metastatic, cu mutații germinale ale genei BRCA1/2 și status triplu negativ (HR-/HER2-) la pacienții tratați anterior cu antracilină și taxan în context (neo)adjuvant sau metastatic, cu excepția situației în care pacienții nu aveau indicație pentru aceste tratamente.**

**Această indicație se codifică la prescriere prin codul 124 (conform clasificării internaționale a maladiilor revizia a 10-a, varianta 999 coduri de boală.**

#### I. Criterii de includere:

- a. Vârsta peste 18 ani;
- b. ECOG 0-2; ECOG 2-4 pentru situațiile particulare în care beneficiul depășește riscul.
- c. Neoplasm mamar la pacienții tratați anterior cu antraciclina și taxan în context (neo)adjuvant sau metastatic, cu excepția situației în care pacienții nu aveau indicație pentru aceste tratamente.
- d. Stadiu local avansat sau metastatic.
- e. Status triplu negativ (HR-/HER2-).
- f. Mutație germinală a genei BRCA1/2, prezentă.
- g. Probe biologice care să permită administrarea medicamentului în condiții de siguranță.

**Notă:** pot beneficia de olaparib pacienții cu această indicație terapeutică care au primit anterior olaparib, din surse de finanțare diferite de Programul Național de Oncologie și nu au prezentat boală progresivă la medicamentul respectiv.

#### II. Criterii de excludere/întrerupere:

- a. Persistența toxicităților de grad  $\geq 2$  CTCAE induse de administrarea precedentă a terapiei oncologice (cu excepția alopeciei sau a altor efecte secundare considerate a nu influența calitatea de viață, prognosticul afecțiunii sau răspunsul la tratamentul cu olaparib).
- b. Sindrom mielodisplazic sau leucemie mieloidă acută.
- c. Efectuarea radioterapiei (cu excepția celei efectuate în scop paleativ), în ultimele 2 săptămâni
- d. Metastaze cerebrale necontrolate terapeutic (simptomatice).
- e. Intervenție chirurgicală majoră în ultimele două săptămâni.
- f. Infarct miocardic acut, angină instabilă, aritmii ventriculare necontrolate, în ultimele 3 luni sau alte afecțiuni cardiace necontrolate.
- g. Hipersensibilitate cunoscută la substanța activă sau la oricare din excipienți.
- h. Sarcină sau alăptare.

#### III. Durata tratamentului:

Se recomandă ca tratamentul să continue până la progresia bolii de bază sau toxicitate inacceptabilă.

#### IV. Forma de administrare:

Comprimate filmate de 100 și 150 mg. Doza recomandată de olaparib este 300 mg (două comprimate de 150 mg) de două ori pe zi, echivalentul unei doze zilnice totale de 600 mg. La nevoie doza se scade la 250 mg (un comprimat de 150 mg și un comprimat de 100 mg) de două ori pe zi (echivalent cu o doză zilnică totală de 500 mg) și ulterior la 200 mg (două comprimate de 100 mg) de două ori pe zi (echivalent cu o doză zilnică totală de 400 mg).

#### V. Monitorizare:

- a. imagistic prin examen CT/RMN.
- b. hemoleucograma - lunar.

**VI. Situații particulare** (analizate individual) în care beneficiul clinic al administrării medicamentului depășește riscul:

- a. Utilizarea concomitentă a inhibitorilor puternici și moderați ai izoenzimei CYP3A.
- b. Insuficiență renală severă (clearance-ul creatininei < 30 ml/min).
- c. Status de performanță ECOG 2-4.
- d. Persistența toxicității hematologice cauzate de tratamentul citotoxic anterior (valorile hemoglobinei, trombocitelor și neutrofilelor de grad > 1 CTCAE).

**VII. Prescripții:** Inițierea se face de către medicii din specialitatea oncologie medicală. Continuarea tratamentului se face de către medicul oncolog sau pe baza scrisorii medicale de către medicii de familie desemnați.

### **Protocol terapeutic corespunzător poziției nr. 190, cod (L01XX50): DCI IXAZOMIB**

#### I. DEFINIȚIA AFECȚIUNII

Mielomul multiplu (MM)

#### II. CRITERII DE INCLUDERE ÎN TRATAMENTUL SPECIFIC

Ixazomib, în asociere cu lenalidomidă și dexametazonă, este indicat pentru tratamentul pacienților adulți cu mielom multiplu care au urmat cel puțin un tratament anterior.

#### III. CRITERII DE EXCLUDERE

- hipersensibilitatea la substanța activă sau la oricare dintre excipienți
- deoarece ixazomib se administrează în asociere cu lenalidomidă și dexametazonă, pentru contraindicații suplimentare consultați RCP aferent acestor medicamente.
- sarcina și alăptarea

**IV. DOZE ȘI MOD DE ADMINISTRARE**

Tratamentul trebuie inițiat și monitorizat sub supravegherea unui medic cu experiență în tratamentul mielomului multiplu.

**Doze**

Doza inițială recomandată de ixazomib este 4 mg, administrată pe cale orală o dată pe săptămână, în zilele 1, 8 și 15 ale unui ciclu de tratament de 28 de zile.

Doza inițială recomandată de lenalidomidă este 25 mg, administrată zilnic în zilele 1 - 21 ale unui ciclu de tratament de 28 de zile.

Doza inițială recomandată de dexametazonă este 40 mg, administrată în zilele 1, 8, 15 și 22 ale unui ciclu de tratament de 28 de zile.

**Schema de administrare: ixazomib administrat în asociere cu lenalidomidă și dexametazonă**

Ciclu de 28 de zile (un ciclu de 4 săptămâni)								
	Săptămâna 1		Săptămâna 2		Săptămâna 3		Săptămâna 4	
	Ziua 1	Zilele 2 - 7	Ziua 8	Zilele 9 - 14	Ziua 15	Zilele 16 - 21	Ziua 22	Zilele 23 - 28
Ixazomib	√		√		√			
Lenalidomidă	√	√ Zilnic	√	√ Zilnic	√	√ Zilnic		
Dexametazonă	√		√		√		√	

√ = administrarea medicamentului

Pentru informații suplimentare privind lenalidomida și dexametazona, consultați rezumatul caracteristicilor produsului (RCP) aferent acestor medicamente.

Înainte de inițierea unui nou ciclu de tratament:

- Numărul absolut de neutrofile trebuie să fie  $\geq 1.000/\text{mm}^3$

- Numărul de trombocite trebuie să fie  $\geq 75.000/\text{mm}^3$

- În general, în caz de toxicitate non-hematologică, starea pacientului ar trebui să revină la cea inițială sau  $\leq$  gradul 1, la latitudinea medicului.

Tratamentul trebuie continuat până la evoluția bolii sau până la toxicitate inacceptabilă.

Tratamentul cu ixazomib în asociere cu lenalidomidă și dexametazonă pe o durată mai mare de 24 de cicluri trebuie să aibă ca bază evaluarea individuală a raportului beneficiu-risc, deoarece datele privind toleranța și toxicitatea pe o perioadă mai lungă de 24 de cicluri sunt limitate.

Doze întârziate sau omise

În cazul în care o doză de ixazomib este întârziată sau omisă, doza trebuie administrată numai dacă următoarea doză este programată la o distanță de  $\geq 72$  de ore. O doză omisă nu trebuie administrată cu mai puțin de 72 de ore înainte de următoarea doză programată. Nu trebuie administrată o doză dublă pentru a compensa doza omisă.

Dacă un pacient vomită după administrarea unei doze, nu trebuie să ia din nou doza, ci trebuie să reia administrarea la momentul următoarei doze programate.

Modificări de doză

Etapele de reducere a dozei de ixazomib sunt prezentate în Tabelul 1, iar îndrumările de modificare a dozei sunt furnizate în Tabelul 2.

**Tabelul 1: Etapele de reducere a dozei de ixazomib**

Doza inițială recomandată*)	Prima reducere la	A doua reducere la	Întrerupere
4 mg	3 mg	2,3 mg	

\*) Doza redusă recomandată de 3 mg în prezența insuficienței hepatice moderate sau severe, insuficienței renale severe sau bolii renale în stadiu terminal (BRST) care necesită dializă.

Se recomandă o abordare alternantă a modificării dozei pentru ixazomib și lenalidomidă, din cauza suprapunerii toxicităților care determină trombocitopenie, neutropenie și erupție cutanată. Din cauza acestor toxicități, prima etapă în modificarea dozei este aceea de a reduce doza de lenalidomidă/înceta administrarea acesteia. Consultați RCP aferent lenalidomidei, pentru etapele de reducere a dozei pentru aceste toxicități.

**Tabelul 2: Ghid de modificare a dozei pentru ixazomib în asociere cu lenalidomidă și dexametazonă**

Toxicități hematologice	Măsuri recomandate
<b>Trombocitopenie (număr de trombocite)</b>	
Număr de trombocite $< 30.000/\text{mm}^3$	<ul style="list-style-type: none"> <li>• Întrerupeți tratamentul cu ixazomib și lenalidomidă până când numărul de trombocite ajunge la <math>\geq 30.000/\text{mm}^3</math>.</li> <li>• După recuperare, reluați tratamentul cu lenalidomidă cu doza imediat inferioară, conform RCP aferent acestui medicament, și reluați tratamentul cu ixazomib la nivelul cel mai recent al dozei.</li> <li>• Dacă numărul de trombocite scade din nou la <math>&lt; 30.000/\text{mm}^3</math>, întrerupeți tratamentul cu ixazomib și lenalidomidă până când numărul de trombocite ajunge la <math>\geq 30.000/\text{mm}^3</math>.</li> <li>• După recuperare, reluați tratamentul cu ixazomib la următorul nivel inferior al dozei și tratamentul cu lenalidomidă la nivelul cel mai recent al dozei. *)</li> </ul>
<b>Neutropenie (număr absolut de neutrofile)</b>	
Număr absolut de neutrofile $< 500/\text{mm}^3$	<ul style="list-style-type: none"> <li>• Întrerupeți tratamentul cu ixazomib și lenalidomidă până când numărul absolut de neutrofile este <math>\geq 500/\text{mm}^3</math>. Luați în considerare posibilitatea adăugării de G-CSF, conform ghidurilor clinice.</li> <li>• După recuperare, reluați tratamentul cu lenalidomidă la următorul nivel inferior al dozei, conform informațiilor de prescriere aferente acestui medicament, și reluați tratamentul cu ixazomib la nivelul cel mai recent al dozei.</li> </ul>

	<ul style="list-style-type: none"> <li>• Dacă numărul absolut de neutrofile scade din nou la <math>&lt; 500/\text{mm}^3</math>, întrerupeți tratamentul cu ixazomib și lenalidomidă până când numărul absolut de neutrofile este <math>\geq 500/\text{mm}^3</math>.</li> <li>• După recuperare, reluați tratamentul cu ixazomib la următorul nivel inferior al dozei și tratamentul cu lenalidomidă la nivelul cel mai recent al dozei. *)</li> </ul>
<b>Erupție cutanată</b>	
Gradul 2 sau 3	<ul style="list-style-type: none"> <li>• Întrerupeți tratamentul cu lenalidomidă până când erupția cutanată revine la <math>\leq</math> gradul 1.</li> <li>• După recuperare, reluați tratamentul cu lenalidomidă la următorul nivel inferior al dozei, conform RCP aferent acestui medicament.</li> <li>• Dacă erupția cutanată de gradul 2 sau 3 reapare, întrerupeți tratamentul cu ixazomib și lenalidomidă până când erupția cutanată revine la <math>\leq</math> gradul 1.</li> <li>• După recuperare, reluați tratamentul cu ixazomib la următorul nivel inferior al dozei și tratamentul cu lenalidomidă la nivelul cel mai recent al dozei. *)</li> </ul>
Gradul 4	Întrerupeți schema de tratament.
<b>Neuropatie periferică</b>	
Neuropatie periferică de gradul 1 însoțită de durere sau neuropatie periferică de gradul 2	<ul style="list-style-type: none"> <li>• Întrerupeți tratamentul cu ixazomib până când neuropatia periferică revine la <math>\leq</math> gradul 1 fără durere sau la valoarea inițială a pacientului.</li> <li>• După recuperare, reluați tratamentul cu ixazomib la nivelul cel mai recent al dozei.</li> </ul>
Neuropatie periferică de gradul 2 însoțită de durere sau neuropatie periferică de gradul 3	<ul style="list-style-type: none"> <li>• Întrerupeți tratamentul cu ixazomib. În general, în caz de toxicitate, înainte de reluarea tratamentului cu ixazomib, starea pacientului ar trebui să revină la cea inițială sau <math>\leq</math> gradul 1, la latitudinea medicului.</li> <li>• După recuperare, reluați tratamentul cu ixazomib la următorul nivel inferior al dozei.</li> </ul>
Neuropatie periferică de gradul 4	Întrerupeți schema de tratament.
<b>Alte toxicități non-hematologice</b>	
Alte toxicități nonhematologice de gradul 3 sau 4	<ul style="list-style-type: none"> <li>• Întrerupeți tratamentul cu ixazomib. În general, în caz de toxicitate, înainte de reluarea tratamentului cu ixazomib, starea pacientului ar trebui să revină la cea inițială sau cel mult la gradul 1, la latitudinea medicului.</li> <li>• Dacă toxicitatea este cauzată de ixazomib, după recuperare reluați tratamentul cu ixazomib la următorul nivel inferior al dozei.</li> </ul>

\*) În cazul în care situația se repetă, alternați modificarea dozei de lenalidomidă și de ixazomib.

Clasificare pe baza criteriilor terminologice uzuale ale Institutului Național pentru Cancer (National Cancer Institute) (CTCAE) versiunea 4.03.

#### V. MONITORIZARE:

La inițierea terapiei și periodic (fie lunar, fie la aprecierea medicului):

- criteriile IMWG de evaluare a bolii
- examen clinic
- monitorizat pentru depistarea simptomelor de neuropatie periferică
- hemoleucograma completă
- coagulograma
- probe hepatice (transaminaze, bilirubina)
- probe renale
- electroliți

#### PRECAUȚII ȘI ATENȚIONĂRI:

Deoarece ixazomib se administrează în asociere cu lenalidomidă și dexametazonă, pentru informații suplimentare privind atenționările și precauțiile speciale pentru utilizare consultați RCP aferent acestor medicamente.

#### Trombocitopenie

A fost raportată trombocitopenia în asociere cu ixazomib, cea mai mică valoare a numărului de trombocite fiind atinsă de regulă între zilele 14 - 21 ale fiecărui ciclu de 28 de zile, iar revenirea la valorile inițiale având loc până la începutul următorului ciclu.

În timpul tratamentului cu ixazomib numărul de trombocite trebuie monitorizat cel puțin lunar. În primele trei cicluri trebuie luată în considerare monitorizarea mai frecventă, conform RCP aferent lenalidomidei.

Trombocitopenia poate fi tratată prin modificarea dozei și transfuzii de masă trombocitară, conform ghidurilor medicale standard.

#### Toxicități gastro-intestinale

Au fost raportate diaree, constipație, greață și vărsături în asociere cu ixazomib, care ocazional necesită utilizarea de medicamente antiemetice și antiidiareice și tratament de susținere. Doza trebuie ajustată pentru simptome severe (gradul 3 - 4). În caz de evenimente gastro-intestinale severe se recomandă monitorizarea concentrației serice de potasiu.

#### Neuropatie periferică

A fost raportată neuropatie periferică în asociere cu ixazomib. Pacientul trebuie monitorizat pentru depistarea simptomelor de neuropatie periferică. Pacienții care prezintă neuropatie periferică nou instalată sau care se agravează pot necesita modificarea dozei.

#### Edem periferic

A fost raportat edem periferic în asociere cu ixazomib. Pacientul trebuie evaluat pentru depistarea cauzelor subiacente și, dacă este necesar, trebuie să i se asigure asistență medicală de susținere. Doza de dexametazonă trebuie ajustată conform informațiilor de prescriere aferente acesteia sau ixazomib pentru simptome de gradul 3 sau 4.

#### Reacții cutanate

A fost raportată erupție cutanată în asociere cu ixazomib. Erupția cutanată trebuie tratată prin măsuri de susținere sau prin modificarea dozei, dacă este de gradul 2 sau mai mare.

#### Hepatotoxicitate

Au fost raportate mai puțin frecvent leziuni hepatice induse de medicament, leziuni hepatocelulare, steatoză hepatică, hepatită colestatică și hepatotoxicitate în asociere cu ixazomib. Este necesară monitorizarea periodică a nivelului enzimelor hepatice, iar doza trebuie ajustată pentru simptome de gradul 3 sau 4.

#### Sarcina

Femeile trebuie să evite să rămână gravide în timpul tratamentului cu ixazomib. Dacă se utilizează ixazomib în timpul sarcinii sau dacă pacienta rămâne gravidă în timpul tratamentului cu ixazomib, aceasta trebuie să fie informată cu privire la riscurile potențiale pentru făt.

Femeile aflate la vârsta fertilă trebuie să utilizeze măsuri contraceptive extrem de eficiente în timpul administrării ixazomib și timp de 90 de zile după încetarea tratamentului. Femeile care utilizează contraceptive hormonale trebuie să utilizeze suplimentar o metodă contraceptivă de tip barieră.

#### Sindrom de encefalopatie posterioară reversibilă

Sindromul de encefalopatie posterioară reversibilă (SEPR) a apărut la pacienți cărora li s-a administrat ixazomib. SEPR este o tulburare neurologică rară, reversibilă, care se poate manifesta prin convulsii, hipertensiune arterială, cefalee, conștiență modificată și tulburări de vedere. Pentru confirmarea diagnosticului se utilizează o metodă de imagistică cerebrală, preferabil imagistică prin rezonanță magnetică. La pacienții la care apare SEPR, tratamentul cu ixazomib trebuie întrerupt.

#### Inductori puternici ai CYP3A

Inductorii puternici pot reduce eficacitatea ixazomib; prin urmare, trebuie evitată utilizarea concomitentă a inductorilor puternici ai CYP3A, cum sunt carbamazepina, fenitoina, rifampicina și sunătoarea (*Hypericum perforatum*). Dacă administrarea concomitentă a unui inductor puternic al CYP3A nu poate fi evitată, monitorizați îndeaproape pacienții pentru ținerea bolii sub control.

#### REAȚII ADVERSE (Tabelul 3):

**Tabelul 3: Reacții adverse la pacienții tratați cu ixazomib în asociere cu lenalidomidă și dexametazonă (toate gradele, gradul 3 și gradul 4)**

Aparate, sisteme și organe/reacție adversă	Reacții adverse (toate gradele)	Reacții adverse de gradul 3	Reacții adverse de gradul 4
Infecții și infestări			
Infecție la nivelul căilor respiratorii superioare	Foarte frecvente	Mai puțin frecvente	
Herpes zoster	Frecvente	Frecvente	
Tulburări hematologice și limfactice			
Trombocitopenie*)	Foarte frecvente	Foarte frecvente	Frecvente
Neutropenie*)	Foarte frecvente	Foarte frecvente	Frecvente
Tulburări ale sistemului nervos			
Neuropatii periferice*)	Foarte frecvente	Frecvente	
Tulburări gastro-intestinale			
Diaree	Foarte frecvente	Frecvente	
Greață	Foarte frecvente	Frecvente	
Vărsături	Foarte frecvente	Mai puțin frecvente	
Constipație	Foarte frecvente	Mai puțin frecvente	
Afecțiuni cutanate și ale țesutului subcutanat			
Erupție cutanată*)	Foarte frecvente	Frecvente	
Tulburări musculo-scheletice și ale țesutului conjunctiv			
Dorsalgie	Foarte frecvente	Mai puțin frecvente	
Tulburări generale și la nivelul locului de administrare			
Edem periferic	Foarte frecvente	Frecvente	

\*) Reprezintă o grupare a termenilor preferați.

Notă: reacțiile adverse la medicament incluse sub forma termenilor preferați se bazează pe MedDRA versiunea 16.0.

#### CRITERII DE EVALUARE A EFICACITĂȚII TERAPEUTICE

Se utilizează criteriile elaborate de către Grupul Internațional de Lucru pentru Mielom (IMWG). (Tabelul 4):

**Tabelul 4**

Subcategorii de răspuns	Criterii de răspuns
CR molecular	CR plus ASO-PCR negative, sensibilitate 10 <sup>-5</sup>
CR imunofenotipic	CR strict plus Absența PC cu aberații fenotipice (clonale) la nivelul MO, după analiza unui număr total minim de 1 milion de celule medulare prin citometrie de flux multiparametric (cu > 4 culori)
CR strict (sCR)	CR conform definiției de mai jos plus Raport normal al FLC și Absența PC clonale, evaluate prin imunohistochimie sau citometrie de flux cu 2 - 4 culori
CR	Rezultate negative la testul de imunofixare în ser și urină și Disparația oricăror plasmocitoame de la nivelul țesuturilor moi și < 5% PC în MO
VGPR	Proteina IM decelabilă prin imunofixare în ser și urină, dar nu prin electroforeză sau Reducere de cel puțin 90% a nivelurilor serice de protein M plus Protein M urinară < 100 mg/24 ore
PR	Reducerea a proteinei M serice și reducerea proteinei M urinare din 24 ore cu >

90% sau până la < 200 mg în 24 ore.  
 Dacă proteina M serică și urinară nu sunt decelabile este necesară o reducere > 50% a diferenței dintre nivelurile FLC implicate și cele neimplicate, în locul criteriilor care reflectă statusul proteinei M.  
 Dacă proteina M serică și urinară nu sunt decelabile, iar testul lanțurilor ușoare libere este nedecelabil, o reducere > 50% a PC este necesară în locul proteinei M, dacă procentul inițial al PC din MO a fost > 30%.  
 Pe lângă criteriile enumerate mai sus, este necesară o reducere > 50% a dimensiunilor plasmocitoamelor de la nivelul țesuturilor moi, dacă acestea au fost inițial prezente.

PC = plasmocite; MO = măduvă osoasă; CR = răspuns complet; VGPR = răspuns parțial foarte bun; PR = răspuns parțial; ASO-PCR = reacția în lanț a polimerazei, specifică anumitor alele; FLC = lanțuri ușoare libere.

## VI. PRESCRIPTORI

Inițierea și continuarea tratamentului se face de către medicii din specialitatea hematologie (sau, după caz, specialiști de oncologie medicală).

### Protocol terapeutic corespunzător poziției nr. 191 cod (L01XX52): DCI VENETOCLAX

#### I. DEFINIȚIA AFECȚIUNII:

- Leucemia limfocitară cronică (LLC)

#### II. CRITERII DE INCLUDERE ÎN TRATAMENT

Pacienții **adulți** (peste 18 ani) cu **leucemie limfocitară cronică (LLC)**

- Primă linie de tratament:

- **în asociere cu Obinutuzumab**

- **în monoterapie** - în prezența deleției 17p sau a mutației TP53 la pacienți care nu sunt eligibili pentru tratamentul cu un inhibitor al căii de semnalizare a receptorilor celulelor B

- A doua linie de tratament:

- **în asociere cu rituximab** - pacienți care au primit anterior cel puțin un tratament

- **în monoterapie** - în prezența deleției 17p sau a mutației TP53 la pacienți care nu sunt eligibili pentru tratamentul cu un inhibitor al căii de semnalizare a receptorilor celulelor B

- **în monoterapie** - în prezența deleției 17p sau a mutației TP53 la pacienți care au avut eșec la un inhibitor al căii de semnalizare a receptorilor celulelor B

- Linia de tratament 3+:

- **în asociere cu rituximab** - pacienți care au primit anterior cel puțin un tratament

- **în monoterapie** - în prezența deleției 17p sau a mutației TP53 la pacienți care nu sunt eligibili pentru tratamentul cu un inhibitor al căii de semnalizare a receptorilor celulelor B

- **în monoterapie** - în prezența deleției 17p sau a mutației TP53 la pacienți care au avut eșec la un inhibitor al căii de semnalizare a receptorilor celulelor B

- **în monoterapie** - în absența deleției 17p sau a mutației TP53 - pacienți care au avut eșec atât la chimioterapie și imunoterapie cât și la tratamentul cu un inhibitor al căii de semnalizare a receptorilor celulelor B

În situații excepționale în care pacienții sunt recăzuți sau refractari la chimioterapie și imunoterapie și nu sunt eligibili pentru tratament cu un inhibitor al căii de semnalizare a receptorilor celulelor B și nu există alternative terapeutice (pacienții nu sunt eligibili pentru tratamentul cu antiCD20):

- Linia de tratament 2+:

- **în monoterapie** - în absența deleției 17p sau a mutației TP53 - la pacienți care au avut eșec la chimioterapie și care nu sunt eligibili pentru tratamentul cu un inhibitor al căii de semnalizare a receptorilor celulelor B

#### III. CRITERII DE EXCLUDERE

- hipersensibilitate la substanța activă sau la oricare dintre excipienți.
- Sarcină

#### IV. TRATAMENT

- Comprimate filmate, concentrație 10 mg, 50 mg, 100 mg

#### Doza recomandată:

##### Calendarul de titrare a dozei

Doza inițială de venetoclax este de 20 mg o dată pe zi timp de 7 zile.

Doza trebuie crescută treptat pe durata a 5 săptămâni până la atingerea dozei zilnice recomandate de 400 mg conform indicațiilor din Tabelul 1.

**Tabelul 1: Calendarul creșterii dozei**

Săptămâna	Doza zilnică de venetoclax
1	20 mg
2	50 mg
3	100 mg
4	200 mg
5 și ulterior	400 mg

#### **Venetoclax administrat în asociere cu obinutuzumab**

Venetoclax este administrat pentru un total de 12 Cicluri, fiecare Ciclu constând în 28 de zile: 6

Cicluri în combinație cu obinutuzumab, urmate de 6 Cicluri de venetoclax administrat în monoterapie.

a. Obinutuzumab:

- 100 mg în Ciclu 1 Ziua 1, urmate de 900 mg care pot fi administrate în Ziua 1 sau Ziua 2.

- 1.000 mg în Zilele 8 și 15 ale Ciclului 1 și Ziua 1 a fiecărui ciclu de 28 de zile care urmează, pentru un total de 6 Cicluri.

b. Venetoclax:

- Schema de ajustare a dozei de venetoclax cu durata de 5 săptămâni (vezi Tabelul 1) se începe în **Ciclul 1 Ziua 22** și se continuă până la **Ciclul 2 Ziua 28**.
- După terminarea schemei de ajustare a dozei, doza recomandată de venetoclax este de 400 mg o dată pe zi, de la **Ciclul 3 Ziua 1** pentru obinutuzumab până în ultima zi a **Ciclului 12**.

	Ciclul 1			Ciclul 2					Ciclurile 3 - 6	Ciclurile 7 - 12
VENETOCLAX	Săpt. 1 ziua 22			Săpt. 2	Săpt. 3	Săpt. 4	Săpt. 5			
	20 mg pe zi			50 mg/zi	100 mg/zi	200 mg/zi	400 mg/zi	400 mg/zi	400 mg/zi	
OBINUTUZUMAB	Ziua 1	Ziua 8	Ziua 15	Ziua 1					Ziua 1*)	
	1.000 mg iv	1.000 mg iv	1.000 mg iv	1.000 mg iv					1.000 mg iv	

\*) A fiecărui ciclu de 28 de zile.

Doza după titrare pentru venetoclax administrat în asociere cu rituximab

După schema de ajustare a dozei de venetoclax cu durata de 5 săptămâni (vezi Tabelul "Calendarul creșterii dozei"), venetoclax trebuie administrat timp de 24 luni din **Ciclul 1 Ziua 1** pentru rituximab, Doza recomandată pentru venetoclax administrat în asociere cu rituximab este de 400 mg o dată pe zi.

Rituximab trebuie administrat după ce pacientul a terminat calendarul de titrare a dozei și a primit doza zilnică recomandată pentru venetoclax de 400 mg pentru 7 zile astfel:

- 6 cicluri la 28 zile (375 mg/m<sup>2</sup> administrare intravenoasă în ziua 0 a primului ciclu, urmat de 500 mg/m<sup>2</sup> administrare intravenoasă în ziua 1 a următoarelor 5 cicluri)

Sau

- 6 cicluri la 28 zile (375 mg/m<sup>2</sup> administrare intravenoasă în ziua 0 a primului ciclu, urmat în ciclurile ulterioare de rituximab forma subcutanată în doză fixă 1.600 mg în ziua 1 a următoarelor 5 cicluri)

	Înainte de ciclul 1					Ciclul 1	Ciclurile 2 - 6	Ciclurile 7 - 24
VENETOCLAX	Săpt. 1	Săpt. 2	Săpt. 3	Săpt. 4	Săpt. 5			
	20 mg pe zi	50 mg/zi	100 mg/zi	200 mg/zi	400 mg/zi	400 mg/zi	400 mg/zi	400 mg/zi
RITUXIMAB						Ziua 1	Ziua 1**)	
						375 mg/ m <sup>2</sup> iv	500 mg/ m <sup>2</sup> iv	
						375 mg/ m <sup>2</sup> iv	1.600 mg s.c.	

\*\*\*) Ziua 1 a următoarelor 5 cicluri.

Doza după titrare pentru Venetoclax în monoterapie

Doza recomandată pentru venetoclax este de 400 mg o dată pe zi. Tratamentul trebuie continuat până la progresia bolii sau până când nu mai este tolerat de către pacient.

Mod de administrare

- Comprimatele filmate de venetoclax se înghit întregi, cu apă, aproximativ la aceeași oră în fiecare zi.
- Comprimatele trebuie să fie luate cu alimente pentru a evita riscul apariției ineficienței.
- Comprimatele nu trebuie mestecate, zdrobite sau rupte înainte să fie înghițite.
- În timpul perioadei de ajustare a dozei, venetoclax trebuie administrat dimineața pentru a permite monitorizarea analizelor de laborator.
- În timpul tratamentului cu venetoclax trebuie să se evite consumul de grapefruit, de portocale de Sevilla și de fruct stea (carambola).

Ajustarea dozelor:

**a. Ajustarea dozelor în cazul sindromului de liză tumorală.**

- Când un pacient prezintă modificări ale testelor biochimice sanguine sugestive pentru SLT, doza de venetoclax din ziua următoare trebuie oprită.
- Dacă acestea se normalizează în interval de 24 până la 48 de ore de la ultima doză, tratamentul cu venetoclax poate fi reluat cu aceeași doză.
- În cazul evenimentelor de SLT manifestat clinic sau al modificărilor testelor biochimice sanguine care necesită un interval de peste 48 de ore pentru normalizare, tratamentul trebuie să se reia cu o doză mai mică (vezi tabelul 2).
- În cazul reluării tratamentului cu venetoclax după întrerupere din cauza SIT, trebuie să se respecte instrucțiunile pentru prevenirea sindromului de liză tumorală.

**b. Ajustarea dozelor în cazul altor tipuri de toxicitate.**

- Venetoclax trebuie oprit în cazul apariției oricărui tip de toxicitate de grad 3 sau 4 de alt tip decât cel hematologic, neutropeniei de grad 3 sau 4 însoțită de infecție sau febră, sau a toxicității hematologice de grad 4, cu excepția limfopeniei.
- După remiterea evenimentului de toxicitate la gradul 1 sau până la nivelul inițial (recuperare), tratamentul cu venetoclax poate fi reluat cu aceeași doză.
- În cazul în care evenimentul de toxicitate apare din nou și în cazul oricărui episod ulterior, după remiterea evenimentului, atunci când se reia tratamentul cu venetoclax trebuie să se respecte recomandările privind reducerea dozei din Tabelul 2.
- Medicul poate să decidă o scădere mai mare a dozei.
- Pentru pacienții care necesită o scădere a dozei la mai puțin de 100 mg pentru o perioadă mai mare de 2 săptămâni, trebuie să se ia în considerare întreruperea tratamentului cu venetoclax.

**Tabelul 2: Ajustarea dozei în cazul SLT și al altor tipuri de toxicitate**



Doza la momentul întreruperii (mg)	Doza la reluarea tratamentului (mg <sup>a)</sup> )
400	300
300	200
200	100
100	50
50	20
20	10

<sup>a)</sup> Doza modificată trebuie continuată timp de (Notă G&G: lipsă text) săptămână înainte de creșterea acesteia.

#### b. Ajustarea dozelor în cazul utilizării concomitente a inhibitorilor CYP3A

Tabelul 3: Managementul potențialelor interacțiuni ale Venclxyto cu inhibitori CYP3A

Inhibitori	Inițiere și perioada de ajustare	Doza zilnică stabilă (După perioada de ajustare)
Inhibitor CYP3A puternic	Contraindicat	Reduceți doza de Venclxyto cu cel puțin 75%
Inhibitor CYP3A moderat	Reduceți doza de Venclxyto cu cel puțin 50%	

a) Evitați utilizarea concomitentă a Venclxyto cu inhibitori moderați CYP3A la inițiere și pe durata perioadei de titrare a dozei. Considerați tratamente alternative sau reduceți doza de Venclxyto așa cum este descris în acest tabel.

Utilizarea concomitentă a venetoclax cu inhibitori puternici sau moderați ai CYP3A crește expunerea la venetoclax și poate crește riscul de apariție a SLT, în perioada de inițiere a tratamentului și în perioada de ajustare a dozei, și de apariție a altor fenomene toxice.

Doza de venetoclax utilizată înainte de începerea utilizării inhibitorului CYP3A trebuie reluată la 2 până la 3 zile după întreruperea utilizării inhibitorului.

Omiterea unei doze

- În cazul în care un pacient omite o doză de venetoclax și au trecut mai puțin de 8 ore de la momentul în care aceasta trebuia administrată de obicei, pacientul trebuie să ia doza omisă cât mai curând posibil, în aceeași zi.

- În cazul în care pacientul a omis o doză și au trecut mai mult de 8 ore, pacientul nu trebuie să ia doza omisă și trebuie să reia administrarea dozelor conform schemei în ziua următoare.

- Dacă pacientul prezintă vărsături după ce a luat doza, nu trebuie să ia o altă doză în ziua respectivă.

- Următoarea doză prescrisă trebuie luată conform programului în ziua următoare.

#### V. CONTRAINDICAȚII

- Hipersensibilitate la substanța activă sau la oricare dintre excipienți.

- Utilizarea concomitentă a venetoclax cu produsele care conțin sunătoare

- Sarcina

- Utilizarea concomitentă a venetoclax cu inhibitori puternici ai CYP3A la inițierea tratamentului și în timpul perioadei de ajustare a dozei

#### VI. MONITORIZAREA TRĂTAMENTULUI (PARAMETRII CLINICO-PARACLINICI ȘI PERIODICITATE)

##### Prevenirea apariției sindromului de liză tumorală:

• Venetoclax poate provoca scăderea rapidă a tumorii asociindu-se cu riscul de SLT în faza inițială de ajustare a dozei cu durata de 5 săptămâni.

• Modificări ale valorilor electrolitilor sugestive pentru SLT, ce necesită tratament prompt, pot să apară încă de la 6 până la 8 ore după administrarea primei doze de venetoclax și la fiecare creștere a dozei.

• Riscul de apariție a SLT este un proces continuu la care contribuie mai mulți factori:

- încărcătura tumorală semnificativă [exemplu: orice ganglion cu diametru  $\geq 5$  cm sau număr absolut de limfocite (NAL)  $\geq 25 \times 10^9/l$ ] crește riscul apariției SLT în momentul inițierii tratamentului cu venetoclax.  
- funcția renală diminuată (clearance al creatininei [ClCr]  $< 80$  ml/min contribuie la creșterea suplimentară a riscului

• Este posibil ca riscul să scadă o dată cu scăderea încărcăturii tumorale ca urmare a tratamentului cu venetoclax.

##### Înainte de începerea tratamentului cu venetoclax:

- Evaluarea încărcăturii tumorale înaintea începerii tratamentului cu venetoclax, inclusiv radiologic (ex: computer tomograf)

- Teste biochimice sanguine: potasiu, acid uric, fosfor, calciu, creatinina; corectarea valorilor anormale biochimice preexistente.

##### Măsurile profilactice

- Hidratare. Pacienții trebuie să consume 1,5 - 2 litri de apă zilnic, începând cu 2 zile înainte, în zilele inițierii tratamentului și în zilele inițierii tratamentului și la fiecare creștere ulterioară a dozei. Se vor administra lichide intravenos în funcție de starea clinică și de risc general de SLT sau în cazul pacienților care nu pot menține o hidratare corespunzătoare pe cale orală

- Medicamente care scad acidul uric. La pacienții cu concentrații crescute ale acidului uric sau la cei care au risc de SLT, medicamentele care scad acidul uric trebuie administrate cu 2 până la 3 zile înainte de inițierea tratamentului cu venetoclax și pot fi continuate în perioada de ajustare a dozei.

- Analize de laborator.

a. Înainte de administrarea dozei:

• efectuarea testelor biochimice sanguine tuturor pacienților înainte de administrarea dozei inițiale, în vederea evaluării funcției renale și a corectării valorilor anormale preexistente.

• testele biochimice sanguine trebuie reluate înainte de fiecare creștere ulterioară a dozei pe durata perioadei de ajustare a dozei.

b. După administrarea dozei:

• pentru pacienții cu risc de apariție a SLT, testele biochimice sanguine trebuie monitorizate la 6 până la 8

ore și la 24 de ore după prima doză de venetoclax administrată.

- dezechilibrele electrolitice trebuie corectate imediat.
- nu se va administra următoarea doză de venetoclax decât după evaluarea testelor biochimice sanguine efectuate la 24 de ore.
- același program de monitorizare se va efectua la inițierea dozei de 50 mg și după aceea la pacienții care continuă să fie cu risc la creșterea ulterioară a dozei.
- **Spitalizare.** În funcție de evaluarea medicului, unii pacienți, mai ales cei cu risc crescut de apariție a SLT, pot necesita internare în ziua în care se administrează prima doză de venetoclax pentru a se asigura profilaxie și monitorizare mai susținute pe durata primelor 24 de ore. În urma reevaluării riscului trebuie să se ia în considerare spitalizarea și în cazul următoarelor creșteri ale dozei.

#### **Neutropenie și infecții**

- Hemoleucograma completă trebuie monitorizată pe toată durata tratamentului.
- Se recomandă întreruperea administrării sau reducerea dozelor la pacienții cu neutropenie severă
- Este necesară monitorizarea oricărui semn sau simptom de infecție. Infecțiile suspectate trebuie să primească un tratament adecvat, inclusiv terapii antimicrobiene și întreruperea sau reducerea dozei, după caz

#### **VII. GRUPE SPECIALE DE PACIENȚI**

##### **• Insuficiența renală**

- Nu este necesară ajustarea dozei la pacienții cu insuficiență renală ușoară sau moderată (CICr  $\geq$  30 ml/min și  $<$  90 ml/min).
- La pacienții cu insuficiență renală (CICr  $<$  80 ml/min) pot fi necesare profilaxie și monitorizare mai intense în vederea reducerii riscului de apariție a SLT în perioada de inițiere a tratamentului și în timpul perioadei de ajustare a dozei.
- Nu a fost stabilită siguranța utilizării la pacienții cu insuficiență renală severă (CICr  $<$  30 ml/minut) sau la pacienții dializați, iar doza recomandată pentru acești pacienți nu a fost stabilită. Venetoclax poate fi administrat pacienților cu insuficiență renală severă numai dacă beneficiul depășește riscul și acești pacienți trebuie monitorizați atent pentru depistarea semnelor de toxicitate din cauza riscului crescut de apariție a SLT.

##### **• Insuficiența hepatică.**

- Nu se recomandă nicio ajustare a dozei la pacienții cu insuficiență hepatică ușoară sau moderată. Pacienții cu insuficiență hepatică moderată trebuie monitorizați mai atent pentru depistarea semnelor de toxicitate în perioada de inițiere a tratamentului și în timpul perioadei de ajustare a dozei.
- Pentru pacienții cu insuficiență hepatică severă se recomandă o scădere a dozei cu cel puțin 50% în timpul tratamentului; acești pacienți trebuie să fie monitorizați mai atent pentru depistarea semnelor de toxicitate

##### **• Copii și adolescenți**

Nu au fost stabilite siguranța și eficacitatea venetoclax la copii cu vârsta mai mică de 18 ani.

#### **VIII. ATENȚIONĂRI ȘI PRECAUȚII SPECIALE PENTRU UTILIZARE**

- Sindrom de liză tumorală
- Neutropenie și infecții
- Imunizare
- Vaccinurile vii nu trebuie administrate în timpul și după tratamentul cu venetoclax până când nu sunt refăcute celulele B.
- Inductori ai CYP3A
- Femeile aflate la vârsta fertilă/Contracepția la femei.
- Femeile trebuie să evite să rămână gravide pe durata tratamentului cu venetoclax și timp de cel puțin 30 de zile după oprirea tratamentului; de aceea, femeile aflate la vârsta fertilă trebuie să utilizeze metode contraceptive eficiente în timpul tratamentului cu venetoclax și timp de 30 de zile după întreruperea tratamentului.
- În prezent nu se cunoaște dacă venetoclax reduce eficacitatea contraceptivelor hormonale și de aceea femeile care utilizează contracepție hormonală trebuie să adauge o metodă contraceptivă de tip barieră.
- Sarcina și alăptarea
- Venetoclax nu este recomandat în timpul sarcinii
- Alăptarea trebuie întreruptă în timpul tratamentului.
- Fertilitate
- Nu sunt disponibile date privind efectul venetoclax asupra fertilității la om. Înainte de începerea tratamentului, la unii pacienți de sex masculin poate fi luată în considerare consilierea privind depozitarea spermei.

#### **IX. INTERACȚIUNI**

##### **• Inhibitori ai CYP3A**

- Este contraindicată utilizarea concomitentă a venetoclax cu inhibitori puternici ai CYP3A (de exemplu, itraconazol, ketoconazol, posaconazol, voriconazol, claritromicină, ritonavir) la inițierea tratamentului și în timpul perioadei de ajustare a dozei din cauza riscului crescut de SLT
- La inițierea tratamentului și în timpul perioadei de ajustare a dozei, trebuie evitată utilizarea concomitentă a venetoclax cu inhibitori moderați ai CYP3A (de exemplu, ciprofloxacina, diltiazem, eritromicină, fluconazol, verapamil). În aceste cazuri trebuie să se ia în considerare alternative terapeutice. În cazul în care trebuie să se utilizeze un inhibitor moderat al CYP3A, doza de inițiere a venetoclax și dozele din perioada de ajustare a dozei trebuie să fie reduse cu cel puțin 50%
- În cazul pacienților care au încheiat perioada de ajustare a dozei și primesc o doză zilnică stabilă de venetoclax, aceasta trebuie să fie redusă cu 50% atunci când se utilizează concomitent inhibitori moderați ai CYP3A și cu 75% atunci când se utilizează concomitent inhibitori puternici ai CYP3A. Doza de venetoclax utilizată înainte de începerea utilizării inhibitorului CYP3A trebuie reluată la 2 până la 3 zile după întreruperea utilizării inhibitorului
- Trebuie evitată utilizarea produselor care conțin grapefruit, portocale de Sevilla și fruct stea (carambola) în timpul tratamentului cu venetoclax deoarece conțin inhibitori ai CYP3A.

##### **• Inhibitori ai gp-P și ai BCRP**

- Trebuie evitată administrarea concomitentă a venetoclax cu inhibitori ai gp-P (ex. rifampicină) și ai BCRP la inițierea și în timpul perioadei de ajustare a dozei; dacă trebuie utilizat un inhibitor al gp-P și al BCRP, pacienții trebuie monitorizați atent pentru depistarea semnelor de toxicitate

##### **• Inductori ai CYP3A**

- Trebuie evitată utilizarea concomitentă a venetoclax cu inductori puternici ai CYP3A (de exemplu, carbamazepină, fenitoină, rifampicină) sau cu inductori moderați ai CYP3A (de exemplu, bosentan, efavirenz, etravirină, modafinil, nafcilină). Trebuie să se ia în considerare alternative terapeutice care determină o inducție a CYP3A mai mică. Produsele care conțin sunătoare sunt contraindicate în timpul tratamentului cu venetoclax, deoarece pot determina reducerea eficacității

- **Azitromicină**

- În timpul utilizării pe termen scurt, nu este necesară ajustarea dozei de azitromicină atunci când se administrează concomitent cu venetoclax

- **Medicamente care scad aciditatea gastrică**

- Medicamentele care scad aciditatea gastrică (de exemplu, inhibitori ai pompei de protoni, antagoniști ai receptorilor H2, antiacide) nu au niciun efect asupra biodisponibilității venetoclax

- **Chelatori ai acizilor biliari**

- Nu se recomandă administrarea concomitentă a chelatorilor acizilor biliari cu venetoclax deoarece acest lucru poate reduce absorbția venetoclax. Dacă trebuie să se administreze concomitent un chelator al acizilor biliari cu venetoclax, trebuie consultat Rezumatul Caracteristicilor Produsului pentru chelatorul acizilor biliari pentru a reduce riscul unei interacțiuni, iar venetoclax trebuie administrat la un interval de cel puțin 4 - 6 ore după chelator.

- **Warfarină**

- se recomandă monitorizarea atentă a valorilor raportului internațional normalizat (INR) la pacienții care utilizează warfarină

- **Substraturi ale gp-P, BCRP și OATP1B1**

- Trebuie evitată administrarea concomitentă a substraturilor gp-P sau BCRP cu indice terapeutic îngust (de exemplu, digoxină, dabigatran, everolimus, sirolimus) cu venetoclax. Dacă trebuie să se utilizeze un substrat al gp-P sau al BCRP cu indice terapeutic îngust, acesta trebuie utilizat cu precauție. Pentru un substrat al gp-P sau BCRP administrat pe cale orală sensibil la inhibarea în tractul gastro-intestinal (de exemplu, dabigatran exetilat), administrarea acestuia trebuie să se facă separat de administrarea venetoclax cât de mult posibil pentru a minimiza o potențială interacțiune. În cazul în care o statină (substrat OATP) este utilizată concomitent cu venetoclax, se recomandă monitorizarea atentă a toxicității legate de statine.

## X. CRITERII DE EVALUAREA RĂSPUNSULUI LA TRĂAMENT

Eficacitatea tratamentului cu venetoclax în LLC se apreciază pe baza criteriilor ghidului IWCLL (International Workshops on CLL)

### XI. CRITERII DE ÎNTRERUPEREA TRĂAMENTULUI

- progresia bolii sau până când nu mai este tolerat de către pacient  
 - scăderea dozei la mai puțin de 100 mg pentru o perioadă mai mare de 2 săptămâni după două întreruperi succesive ale dozei de venetoclax în cazul apariției oricărui tip de toxicitate de grad 3 sau 4 de alt tip decât cel hematologic, neutropeniei de grad 3 sau 4 însoțită de infecție sau febră, sau a toxicității hematologice de grad 4, cu excepția limfopeniei

- sarcină

### XII. PRESCRIPTORI:

- Medici specialiști hematologi (sau, după caz, specialiști de oncologie medicală).  
 - Continuarea tratamentului se face de către medicul hematolog sau oncolog.

## Protocol terapeutic corespunzător poziției nr. 192 cod (L01XX71): DCI TISAGENLECLEUCEL

### 1. Leucemie acută limfoblastică (LAL) cu celule B

#### I. DEFINIȚIA AFECȚIUNII:

• Leucemie acută limfoblastică (LAL) cu celule B, refractară, în recădere post-transplant, în a doua recădere sau recăderi ulterioare.

#### II. CRITERII DE INCLUDERE:

• Pacienții copii și adolescenți și pacienții adulți tineri, cu vârsta cuprinsă până la 25 ani inclusiv, cu leucemie acută limfoblastică (LAL) cu celule B, refractară, în recădere post-transplant, în a doua recădere sau recăderi ulterioare;

Notă. La pacienții cu vârsta sub 3 ani includerea în tratament se va realiza numai după o atentă analiză beneficiu-risc

#### III. CONTRAINDICAȚII:

• Hipersensibilitate la substanța activă sau la oricare dintre excipienți;  
 • Trebuie avute în vedere contraindicațiile privind chimioterapia de limfodepleție.

#### IV. TRATAMENT

• Tisagenlecleucel trebuie administrat într-un centru calificat de tratament;  
 • Terapia trebuie inițiată sub îndrumarea și supervizarea unui cadru medical experimentat în tratarea neoplaziilor hematologice și instruit pentru administrarea medicamentului și monitorizarea pacienților tratați cu tisagenlecleucel;  
 • Înainte de administrarea perfuziei, trebuie să fie disponibil tocilizumab și echipament de urgență pentru fiecare pacient pentru eventualitatea apariției sindromului de eliberare de citokine. Centrul de tratament trebuie să aibă acces la doze suplimentare de tocilizumab în maximum 8 ore;

• Tisagenlecleucel este destinat exclusiv utilizării autologe;  
 • De regulă, fabricarea și eliberarea tisagenlecleucel durează 3 - 4 săptămâni.  
 • Tisagenlecleucel se administrează o singură dată.

• Tratamentul va fi inițiat după obținerea consimțământului informat al pacientului/apartinătorilor acestuia.

#### Doze

Doze la pacienții copii și adolescenți și la pacienții adulți tineri, cu LAL cu celule de tip B

- Pentru pacienții cu o greutate corporală de 50 kg și sub: 0,2 până la 5,0 x 10<sup>6</sup> celule T CAR viabile/kg corp;

- Pentru pacienții cu o greutate corporală de peste 50 kg: 0,1 până la 2,5 x 10<sup>8</sup> celule T CAR viabile (fără a fi în funcție de greutatea corporală).

Condiții premergătoare tratamentului (chimioterapie de limfodepleție)

Se recomandă administrarea chimioterapiei de limfodepleție înainte de administrarea perfuziei de tisagenlecleucel dacă, în intervalul de o săptămână de dinaintea administrării perfuziei, numărul de leucocite nu este  $\leq 1000$  celule/ $\mu$ l.

Se recomandă perfuzarea tisagenlecleucel la 2 până la 14 zile de la finalizarea chimioterapiei de limfodepleție. Disponibilitatea tisagenlecleucel trebuie confirmată înainte de începerea regimului de limfodepleție. Dacă există o întârziere de peste 4 săptămâni între finalizarea chimioterapiei de limfodepleție și perfuzare și dacă numărul de leucocite este  $> 1000$  celule/ $\mu$ l, atunci pacientului trebuie să i se administreze din nou chimioterapie de limfodepleție înainte de a i se administra tisagenlecleucel.

LAL cu celulă de tip B

Regimul recomandat de chimioterapie de limfodepleție este:

- Fludarabină (30 mg/m<sup>2</sup> intravenos, zilnic, timp de 4 zile) și ciclofosamidă (500 mg/m<sup>2</sup> intravenos, zilnic, timp de 2 zile, începând din ziua administrării primei doze de fludarabină).

În cazul în care pacientul a prezentat anterior cistită hemoragică de gradul 4 la administrarea ciclofosfamidei sau a demonstrat o stare chimiorefractară în urma unui regim care a conținut ciclofosamidă, administrat cu scurt timp înaintea chimioterapiei de limfodepleție, atunci trebuie utilizată următoarea schemă:

- Citarabină (500 mg/m<sup>2</sup> intravenos, zilnic, timp de 2 zile) și etoposid (150 mg/m<sup>2</sup> intravenos, zilnic, timp de 3 zile, începând din ziua administrării primei doze de citarabină).

Chimioterapia de limfodepleție poate fi omisă dacă leucograma pacientului indică  $\leq 1000$  celule/ $\mu$ l cu 1 săptămână înainte de perfuzarea tisagenlecleucel.

Tratament premergător

Pentru a reduce la minimum posibilele reacții acute asociate perfuziei, se recomandă ca pacienților să li se administreze tratament prealabil cu paracetamol și difenhidramină sau un alt medicament antihistaminic H1 cu aproximativ 30 până la 60 minute înainte de perfuzia tisagenlecleucel. Nu trebuie utilizați corticosteroizi decât în caz de urgență cu potențial letal.

Monitorizare după perfuzare

- Pacienții trebuie monitorizați zilnic, în primele 10 zile de la perfuzare, pentru a se identifica semne și simptome ale unui posibil sindrom de eliberare de citokine, evenimente neurologice și alte toxicități. Trebuie avută în vedere spitalizarea pacientului în primele 10 zile după perfuzare și la apariția primelor semne/simptome ale sindromului de eliberare de citokine și/sau ale evenimentelor neurologice;

- După primele 10 zile de la perfuzare, pacientul trebuie monitorizat la latitudinea medicului

- Pacienții trebuie sfătuiți să rămână în proximitatea (la o distanță de maximum 2 ore) centrului calificat de tratament timp de minimum 4 săptămâni după perfuzare.

Mod de administrare

Tisagenlecleucel este numai pentru administrare intravenoasă.

Măsuri de precauție de avut în vedere înainte de manipularea sau administrarea medicamentului

Acest medicament conține celule sanguine umane modificate genetic. Cadrele medicale care manipulează tisagenlecleucel trebuie să ia măsuri adecvate de precauție (să poarte mănuși și ochelari de protecție) pentru a evita posibila transmitere a bolilor infecțioase, asemănător oricărui material de origine umană.

Pregătirea pentru administrarea perfuziei

Înainte de perfuzarea tisagenlecleucel, trebuie să se confirme faptul că identitatea pacientului corespunde informațiilor unice, esențiale, ale pacientului de pe pungă(ile) de perfuzare.

Decongelarea tisagenlecleucel și administrarea perfuziei trebuie sincronizate. Momentul de începere a perfuzării trebuie confirmat în avans și ajustat în funcție de decongelare astfel încât tisagenlecleucel să fie gata de administrare prin perfuzare atunci când pacientul este pregătit. Odată decongelat și ajuns la temperatura ambientală (20 °C - 25 °C), tisagenlecleucel trebuie perfuzat în decurs de 30 minute pentru a menține nivelul maxim de viabilitate a medicamentului, inclusiv orice întrerupere pe durata perfuzării.

Administrare

Tisagenlecleucel trebuie administrat prin perfuzare intravenoasă, printr-o tubulatură fără latex pentru administrare intravenoasă, fără filtru de depleție leucocitară, la aproximativ 10 până la 20 ml pe minut, prin curgere gravitațională. Trebuie perfuzat conținutul integral al pungii(ilor) de perfuzare. Pentru pregătirea tubulaturii, trebuie utilizată soluție de clorură de sodiu de 9 mg/ml (0,9%) pentru injectare înainte de administrarea perfuziei și pentru clătire după administrarea acesteia. După perfuzarea volumului complet de tisagenlecleucel, punca de perfuzare trebuie clătită cu 10 până la 30 ml soluție de clorură de sodiu 9 mg/ml (0,9%), prin clătire inversă pentru a asigura perfuzarea a cât mai multe celule la pacient.

Dacă volumul de tisagenlecleucel care va fi administrat este  $\leq 20$  ml, se poate utiliza injectarea rapidă intravenos ca metodă alternativă de administrare.

**V. MONITORIZAREA TRATAMENTULUI ȘI PRECAUȚII:**

• Pentru a asigura trasabilitatea, numele produsului, numărul lotului și numele pacientului tratat trebuie păstrate pentru o perioadă de 30 ani.

• Nu trebuie efectuată perfuzarea decât după rezolvarea oricăroră dintre afecțiunile de mai jos:

- Reacții adverse grave nerezolvate (mai ales reacții pulmonare, cardiace sau hipotensiune arterială) determinate de chimioterapii anterioare;

- Infecție activă necontrolată;

- Boală activă grevă-contra-gazdă (GVHD);

- Agravare clinică semnificativă a leucemiei după chimioterapia de limfodepleție.

• Trebuie asigurat tratament adecvat profilactic și terapeutic împotriva infecțiilor. Trebuie asigurată rezolvarea completă a oricăror infecții existente.

• În cazul neutropeniei febrile, infecția trebuie evaluată și tratată în mod corespunzător cu antibiotice cu spectru larg, lichide și alte măsuri de susținere, după cum este indicat din punct de vedere medical.

• Pacienții tratați cu tisagenlecleucel nu trebuie să doneze sânge, organe, țesuturi sau celule.

• La 3 luni de la perfuzare se va evalua răspunsul la tratament definit ca remisie completă (CR) sau, remisie completă cu hemogramă incompletă (CRi)

- Remisia completă (CR) este definită ca  $< 5\%$  blasti în măduva osoasă, fără dovezi de boala extramedulară și recuperare completă a valorilor hematologice din sângele periferic (trombocite  $> 100000/\mu$ l și număr absolut de neutrofile  $> 1000/\mu$ l) fără transfuzie sanguină

- Remisie completă cu recuperare hematologică incompletă (CRi) este definită ca  $< 5\%$  blasti în măduva osoasă, fără dovezi de boală extramedulară și fără recuperare completă a valorilor hematologice din sângele

periferic, cu sau fără transfuzie sanguină (trombocite < 100 000/μl și număr absolut de neutrofile < 1000/μl)

• Monitorizarea răspunsului la tratament al pacienților după administrarea tisagenlecleucel (prin examenul sângelui periferic și al măduvei osoase, examen SNC, examen fizic și al lichidului cefalorahidian) se va efectua lunar în primele 6 luni după administrare, ulterior la fiecare 3 luni timp de până la 2 ani și apoi la fiecare 6 luni timp de până la 5 ani

• **Sindromul de eliberare de citokine**

- Pacienții trebuie monitorizați îndeaproape pentru semne sau simptome ale sindromului de eliberare de citokine ce pot include: febră crescută, rigiditate, mialgie, artralgie, greață, vărsături, diaree, diaforeză, erupții cutanate tranzitorii, anorexie, fatigabilitate, cefalee, hipotensiune arterială, dispnee, tahipnee, hipoxie, insuficiență cardiacă și aritmie, insuficiență renală și insuficiență hepatică, însoțită de valori crescute ale aspartat aminotransferazei (AST), valori crescute ale alanin aminotransferazei (ALT) sau valori crescute ale bilirubinei totale; În unele cazuri, pot apărea coagulare intravasculară diseminată (DIC), cu niveluri scăzute de fibrinogen, sindromul scurgerilor la nivelul capilarelor (CLS), sindromul activării macrofagelor (MAS) și limfohistiocitoză hemofagocitică (HLH) în contextul sindromului de eliberare de citokine.

- Factorii de risc sunt: încărcătură tumorală accentuată pre-perfuzare, încărcătură tumorală necontrolată sau accelerată după chimioterapia de limfodepleție, infecție activă și debut prematur al febrei sau sindromului de eliberare de citokine după perfuzarea tisagenlecleucel.

- În aproape toate cazurile, apariția sindromului de eliberare de citokine a avut loc între 1 până la 10 zile (debut median în 3 zile) de la perfuzarea tisagenlecleucel. Timpul median până la rezolvarea sindromului de eliberare de citokine a fost de 8 zile.

• **Algoritmul de management al sindromului de eliberare de citokine**

- Sindromul de eliberare de citokine trebuie tratat exclusiv în funcție de tabloul clinic al pacientului și conform algoritmului de management al sindromului de eliberare de citokine furnizat în tabelul de mai jos.

- Terapia pe bază de anti-IL-6, cum este tocilizumab, a fost administrată în cazuri moderate sau severe de sindrom de eliberare de citokine asociat cu tisagenlecleucel. O doză de tocilizumab per pacient trebuie să fie la îndemână și disponibilă pentru administrare înainte de perfuzarea tisagenlecleucel. Centrul de tratament trebuie să aibă acces la doze suplimentare de tocilizumab în maximum 8 ore.

- În situații de urgență cu potențial letal, se pot administra corticosteroizi.

- Pentru tratarea sindromului de eliberare de citokine asociat cu administrarea tisagenlecleucel nu se recomandă administrarea antagoniștilor factorului de necroză tumorală (TNF).

Severitatea sindromului de eliberare de citokine	Tratament
<b>Sindrom prodromal:</b> Febră de grad scăzut, fatigabilitate, anorexie	Se observă pacientul; se exclude diagnosticul de infecție; se administrează antibiotice conform recomandărilor locale dacă pacientul este neutropenic; se asigură susținere simptomatică.
<b>Sindromul de eliberare de citokine care necesită intervenție ușoară - unul sau mai multe dintre următoarele simptome:</b> • Febră mare • Hipoxie • Hipotensiune arterială ușoară	Se administrează antipiretice, oxigen, fluide intravenos și/sau vasopresoare în doză mică, după cum este necesar.
<b>Sindromului de eliberare de citokine care necesită intervenție moderată până la agresivă - unul sau mai multe dintre următoarele simptome:</b> - Instabilitate hemodinamică în ciuda administrării intravenoase de fluide și susținere vasopresoare - Agravarea detresei respiratorii, inclusiv infiltrate pulmonare, creșterea necesarului de oxigen, inclusiv oxigen în flux crescut și/sau necesitatea ventilației mecanice - Deteriorare rapidă a stării clinice	<p>• Se administrează vasopresoare în doză mare sau multiple, oxigen, ventilație mecanică și/sau alte măsuri de susținere, după cum este necesar.</p> <p>• Se administrează tocilizumab.</p> <p>- Pacient cu masă corporală sub 30 kg: 12 mg/kg intravenos în decurs de 1 oră</p> <p>- Pacient cu masă corporală ≥30 kg: 8 mg/kg intravenos în decurs de 1 oră (doză maximă 800 mg)</p> <p>Se repetă administrarea tocilizumab după cum este necesar, la un interval minim de 8 ore, dacă nu există nicio ameliorare clinică.</p> <p>Dacă nu există nicio reacție de răspuns la a doua doză de tocilizumab, se are în vedere o a treia doză de tocilizumab sau se implementează măsuri alternative pentru tratarea sindromului de eliberare de citokine.</p> <p>Se limitează la un total maxim de 4 doze de tocilizumab.</p> <p>• Dacă nu are loc o îmbunătățire clinică în 12 - 18 ore de la prima doză de tocilizumab sau situația se agravează în orice moment, se administrează metilprednisolon 2 mg/kg ca doză inițială, apoi 2 mg/kg pe zi până când vasopresoarele și oxigenul în doză mare nu mai sunt necesare, apoi doza se reduce treptat.</p>

• **Reacții adverse de natură neurologică**

- Pacienții trebuie monitorizați cu privire la evenimente neurologice (encefalopatie, stare de confuzie sau delir, nivel scăzut de conștiență, convulsii, afazie și tulburare de vorbire). În cazul evenimentelor neurologice, pacienții trebuie diagnosticați și tratați în funcție de fiziopatologia existentă și în conformitate cu protocoalele locale.

- Cele mai mult tipuri de evenimente neurologice au apărut în decurs de 8 săptămâni de la administrarea perfuziei cu tisagenlecleucel și au fost tranzitorii. Timpul median până la debutul primelor evenimentelor neurologice a fost de 8 zile în LAL cu celula B. Timpul median până la rezolvare a fost de 7 zile pentru LAL cu celula B.

• Pacienții pot prezenta în continuare citopenie timp de câteva săptămâni după chimioterapia de limfodepleție și perfuzarea tisagenlecleucel și trebuie tratați conform recomandărilor standard. Nu se recomandă administrarea de factori de creștere mieleizi, mai ales factor de stimulare a coloniei de celule

macrofage (GM-CSF), care pot agrava simptomele sindromului de eliberare de citokine, în decursul primelor 3 săptămâni după perfuzarea tisagenlecleucel sau până la rezolvarea sindromului de eliberare de citokine.

- Pacienții tratați cu tisagenlecleucel trebuie monitorizați pe toată durata vieții pentru a se identifica apariția neoplaziilor secundare.

- Nivelurile imunoglobulinei trebuie monitorizate după tratamentul cu tisagenlecleucel. La pacienții cu niveluri scăzute de imunoglobulină, trebuie implementate măsuri de precauție, cum sunt măsuri de precauție împotriva infecțiilor, profilaxie cu antibiotic și înlocuirea imunoglobulinei în funcție de vârstă și în conformitate cu recomandările standard.

- Pentru a reduce la minimum riscul apariției sindromului lizei tumorale (TLS), pacienții cu valori crescute ale acidului uric sau cu încărcare tumorală mare trebuie să administreze, înainte de administrarea perfuziei cu tisagenlecleucel, alopurinol sau un medicament profilactic alternativ. Semnele și simptomele TLS trebuie monitorizate și evenimentele trebuie tratate în funcție de recomandările standard.

- Pacienții cu antecedente de tulburare activă a SNC sau insuficiență renală, hepatică, pulmonară sau cardiacă necesită atenție specială.

- Nu se recomandă ca pacienților să li se administreze tisagenlecleucel în decurs de 4 luni de la un transplant alogen cu celule stem (SCT) din cauza riscului potențial ca tisagenlecleucel să agraveze GVHD. Leucafereza pentru fabricarea tisagenlecleucel trebuie efectuată la minimum 12 săptămâni după SCT alogen.

- Screening-ul pentru HBV, HCV și HIV trebuie efectuat în conformitate cu recomandările clinice înainte de recoltarea celulelor pentru fabricarea medicamentului. Reactivarea virusului hepatitei B (HBV) poate avea loc la pacienții tratați cu medicamentele direcționate împotriva celulelor B și pot determina apariția hepatitei fulminante, insuficienței hepatice și decesului.

- Nu se recomandă tisagenlecleucel dacă pacientul a prezentat recădere cu leucemie CD19- negativă după tratament anterior anti-CD19.

- Datorită porțiunilor limitate și scurte de informații genetice identice între vectorul lentiviral utilizat pentru a crea tisagenlecleucel și HIV, unele teste comerciale cu acid nucleic pentru HIV (NAT) pot determina rezultate fals pozitive.

- Pacienții care nu au fost expuși anterior la dextran și dimetil sulfoxid (DMSO) trebuie observați cu atenție în primele minute ale perioadei de administrare a perfuziei.

- Tisagenlecleucel nu este recomandat în timpul sarcinii și la femeile aflate la vârsta fertilă care nu utilizează măsuri contraceptive.

## VI. PRESCRIPTORI:

Tratamentul se prescrie și se administrează de către medicii din specialitățile hematologie și oncohematologie pediatrică din centrele calificate pentru administrarea tisagenlecleucel după obținerea avizului Comisiei de terapii celulare a Ministerului Sănătății. Pentru evaluarea indicației de tisagenlecleucel și aviz se va completa de către medicul curant Anexa 1 și se va trimite către Comisia De Terapii Celulare a MS.

## 2. Limfom difuz cu celulă mare de tip B (DLBCL)

### I. DEFINIȚIA AFECȚIUNII:

- Limfom difuz, cu celulă mare de tip B, recidivant sau refractar (DLBCL)

### II. CRITERII DE INCLUDERE:

- Pacienții adulți cu limfom difuz, cu celulă mare de tip B, recidivant sau refractar (DLBCL), după două sau mai multe linii de terapie sistemică.

### III. CONTRAINDICAȚII:

- Hipersensibilitate la substanța activă sau la oricare dintre excipienți;
- Trebuie avute în vedere contraindicațiile privind chimioterapia de limfodepleție.

### IV. TRATAMENT

- Tisagenlecleucel trebuie administrat într-un centru calificat de tratament;
- Terapia trebuie inițiată sub îndrumarea și supervizarea unui cadru medical experimentat în tratarea neoplaziilor hematologice și instruit pentru administrarea medicamentului și monitorizarea pacienților tratați cu tisagenlecleucel;

- Înainte de administrarea perfuziei, trebuie să fie disponibil tocilizumab și echipament de urgență per fiecare pacient pentru eventualitatea apariției sindromului de eliberare de citokine. Centrul de tratament trebuie să aibă acces la doze suplimentare de tocilizumab în maximum 8 ore;

- Tisagenlecleucel este destinat exclusiv utilizării autologe;
- De regulă, fabricarea și eliberarea tisagenlecleucel durează 3 - 4 săptămâni.
- Tisagenlecleucel se administrează o singură dată.
- Tratamentul va fi inițiat după obținerea consimțământului informat al pacientului.

#### Doze

#### Doze la pacienții adulți cu DLBCL

- 0,6 până la  $6 \times 10^8$  celule T CAR viabile (fără a fi în funcție de greutatea corporală).

#### Condiții premergătoare tratamentului (chimioterapie de limfodepleție)

Se recomandă administrarea chimioterapie de limfodepleție înainte de administrarea perfuziei cu tisagenlecleucel dacă, în intervalul de o săptămână de dinaintea administrării perfuziei, numărul de leucocite nu este  $\leq 1000$  celule/ $\mu$ l.

Se recomandă perfuzarea tisagenlecleucel la 2 până la 14 zile de la finalizarea chimioterapie de limfodepleție. Disponibilitatea tisagenlecleucel trebuie confirmată înainte de începerea regimului de limfodepleție. Dacă există o întârziere de peste 4 săptămâni între finalizarea chimioterapie de limfodepleție și perfuzare și dacă numărul de leucocite este  $> 1000$  celule/ $\mu$ l, atunci pacientului trebuie să i se administreze din nou chimioterapie de limfodepleție înainte de a i se administra tisagenlecleucel.

#### DLBCL

Regimul recomandat de chimioterapie de limfodepleție este:

- Fludarabină (25 mg/m<sup>2</sup> intravenos, zilnic, timp de 3 zile) și ciclofosamidă (250 mg/m<sup>2</sup> intravenos, zilnic, timp de 3 zile, începând din ziua administrării primei doze de fludarabină).

În cazul în care pacientul a prezentat anterior cistită hemoragică de gradul 4 la administrarea ciclofosamidei sau a demonstrat o stare chimiofractară în urma unui regim care a conținut ciclofosamidă, administrat cu scurt timp înaintea chimioterapie de limfodepleție, atunci trebuie utilizată următoarea schemă:

- Bendamustină (90 mg/m<sup>2</sup> intravenos, zilnic, timp de 2 zile).

Chimioterapia de limfodepleție poate fi omisă dacă leucograma pacientului indică  $\leq 1000$  celule/ $\mu$ l cu 1 săptămână înainte de perfuzarea tisagenlecleucel.

#### Tratament premergător

Pentru a reduce la minimum posibilele reacții acute asociate perfuziei, se recomandă ca pacienților să li se administreze tratament prealabil cu paracetamol și difenhidramină sau un alt medicament antihistaminic H1 cu aproximativ 30 până la 60 minute înainte de perfuzia tisagenlecleucel. Nu trebuie utilizați corticosteroizi decât în caz de urgență cu potențial letal.

#### Monitorizare după perfuzare

- Pacienții trebuie monitorizați zilnic, în primele 10 zile de la perfuzare, pentru a se identifica semne și simptome ale unui posibil sindrom de eliberare de citokine, evenimente neurologice și alte toxicități. Trebuie avută în vedere spitalizarea pacientului în primele 10 zile după perfuzare și la apariția primelor semne/simptome ale sindromului de eliberare de citokine și/sau ale evenimentelor neurologice.

- După primele 10 zile de la perfuzare, pacientul trebuie monitorizat la latitudinea medicului

- Pacienții trebuie sfătuiți să rămână în proximitatea (la o distanță de maximum 2 ore) centrului calificat de tratament timp de minimum 4 săptămâni după perfuzare.

#### Mod de administrare

Tisagenlecleucel este numai pentru administrare intravenoasă.

#### Măsuri de precauție de avut în vedere înainte de manipularea sau administrarea medicamentului

Acest medicament conține celule sanguine umane modificate genetic. Cadrele medicale care manipulează tisagenlecleucel trebuie să ia măsuri adecvate de precauție (să poarte mănuși și ochelari de protecție) pentru a evita posibila transmitere a bolilor infecțioase, asemănător oricărui material de origine umană.

#### Pregătirea pentru administrarea perfuziei

Înainte de perfuzarea tisagenlecleucel, trebuie să se confirme faptul că identitatea pacientului corespunde informațiilor unice, esențiale, ale pacientului de pe pungă(ile) de perfuzare.

Decongelarea tisagenlecleucel și administrarea perfuziei trebuie sincronizate. Momentul de începere a perfuzării trebuie confirmat în avans și ajustat în funcție de decongelare astfel încât tisagenlecleucel să fie gata de administrare prin perfuzare atunci când pacientul este pregătit. Odată decongelat și ajuns la temperatura ambientală (20 °C - 25 °C), tisagenlecleucel trebuie perfuzat în decurs de 30 minute pentru a menține nivelul maxim de viabilitate a medicamentului, inclusiv orice întrerupere pe durata perfuzării.

#### Administrare

Tisagenlecleucel trebuie administrat prin perfuzare intravenoasă, printr-o tubulatură fără latex pentru administrare intravenoasă, fără filtru de depleție leucocitară, la aproximativ 10 până la 20 ml pe minut, prin curgere gravitațională. Trebuie perfuzat conținutul integral al pungii(ilor) de perfuzare. Pentru pregătirea tubulaturii, trebuie utilizată soluție de clorură de sodiu de 9 mg/ml (0,9%) pentru injectare înainte de administrarea perfuziei și pentru clătire după administrarea acesteia. După perfuzarea volumului complet de tisagenlecleucel, pungea de perfuzare trebuie clătită cu 10 până la 30 ml soluție de clorură de sodiu 9 mg/ml (0,9%), prin clătire inversă pentru a asigura perfuzarea a cât mai multe celule la pacient.

Dacă volumul de tisagenlecleucel care va fi administrat este  $\leq 20$  ml, se poate utiliza injectarea rapidă intravenos ca metodă alternativă de administrare.

#### **V. MONITORIZAREA TRATAMENTULUI ȘI PRECAUȚII:**

• Pentru a asigura trasabilitatea, numele produsului, numărul lotului și numele pacientului tratat trebuie păstrate pentru o perioadă de 30 ani.

• Nu trebuie efectuată perfuzarea decât după rezolvarea oricăroră dintre afecțiunile de mai jos.

- Reacții adverse grave nerezolvate (mai ales reacții pulmonare, cardiace sau hipotensiune arterială) determinate de chimioterapii anterioare;

- Infecție activă necontrolată;

- Boală activă grefă-contra-gazdă (GVHD);

- Agravare clinică semnificativă a leucemiei după chimioterapia de limfodepleție.

• Trebuie asigurat tratament adecvat profilactic și terapeutic împotriva infecțiilor. Trebuie asigurată rezolvarea completă a oricăror infecții existente.

• În cazul neutropeniei febrile, infecția trebuie evaluată și tratată în mod corespunzător cu antibiotice cu spectru larg, lichide și alte măsuri de susținere, după cum este indicat din punct de vedere medical.

• Pacienții tratați cu tisagenlecleucel nu trebuie să doneze sânge, organe, țesuturi sau celule.

• La 3 luni de la perfuzare se va evalua răspunsul la tratament definit ca răspuns complet sau răspuns parțial; pacienții cu răspuns parțial se reevaluează la 6 luni de la perfuzare în vederea confirmării/infirmării obținerii răspunsului complet

• Monitorizarea răspunsului la tratament al pacienților după administrarea tisagenlecleucel (prin metode imagistice, examen fizic, biopsie de măduvă osoasă, evaluarea simptomelor de tip B) se va efectua în ziua 28 apoi în lunile 3, 6, 9, 12, 18 și 24 iar ulterior la fiecare 12 luni timp de până la 5 ani

#### • Sindromul de eliberare de citokine

- Pacienții trebuie monitorizați îndeaproape pentru semne sau simptome ale sindromului de eliberare de citokine ce pot include: febră crescută, rigiditate, mialgie, artralgie, greață, vărsături, diaree, diaforeză, erupții cutanate tranzitorii, anorexie, fatigabilitate, cefalee, hipotensiune arterială, dispnee, tahipnee, hipoxie, insuficiență cardiacă și aritmie, insuficiență renală și insuficiență hepatică, însoțită de valori crescute ale aspartat aminotransferazei (AST), valori crescute ale alanin aminotransferazei (ALT) sau valori crescute ale bilirubinei totale; În unele cazuri, pot apărea coagulare intravasculară diseminată (DIC), cu niveluri scăzute de fibrinogen, sindromul scurgerilor la nivelul capilarelor (CLS), sindromul activării macrofagelor (MAS) și limfohistiocitoză hemofagocitică (HLH) în contextul sindromului de eliberare de citokine.

- Încercătura tumorală accentuată anterior perfuzării tisagenlecleucel a fost identificată ca factor de risc pentru dezvoltarea sindromului de eliberare de citokine sever la pacienți adulți cu DLBCL.

- În aproape toate cazurile, apariția sindromului de eliberare de citokine a avut loc între 1 până la 10 zile (debut median în 3 zile) de la perfuzarea tisagenlecleucel. Timpul median până la rezolvarea sindromului de eliberare de citokine a fost de 8 zile.

#### **Algoritmul de management al sindromului de eliberare de citokine**

- Sindromul de eliberare de citokine trebuie tratat exclusiv în funcție de tabloul clinic al pacientului și conform algoritmului de management al sindromului de eliberare de citokine furnizat în tabelul de mai jos.

- Terapia pe bază de anti-IL-6, cum este tocilizumab, a fost administrată în cazuri moderate sau severe de sindrom de eliberare de citokine asociat cu tisagenlecleucel. O doză de tocilizumab per pacient trebuie să fie

la îndemână și disponibilă pentru administrare înainte de perfuzarea tisagenlecleucel. Centrul de tratament trebuie să aibă acces la doze suplimentare de tocilizumab în maximum 8 ore.

- În situații de urgență cu potențial letal, se pot administra corticosteroizi.
- Pentru tratarea sindromului de eliberare de citokine asociat cu administrarea tisagenlecleucel nu se recomandă administrarea antagoniștilor factorului de necroză tumorală (TNF).

Severitatea sindromului de eliberare de citokine	Tratament
<b>Sindrom prodromal:</b> Febră de grad scăzut, fatigabilitate, anorexie	Se observă pacientul; se exclude diagnosticul de infecție; se administrează antibiotice conform recomandărilor locale dacă pacientul este neutropenic; se asigură susținere simptomatică.
<b>Sindromul de eliberare de citokine care necesită intervenție ușoară - unul sau mai multe dintre următoarele simptome:</b> • Febră mare • Hipoxie • Hipotensiune arterială ușoară	Se administrează antipiretice, oxigen, fluide intravenos și/sau vasopresoare în doză mică, după cum este necesar.
<b>Sindromului de eliberare de citokine care necesită intervenție moderată până la agresivă - unul sau mai multe dintre următoarele simptome:</b> - Instabilitate hemodinamică în ciuda administrării intravenoase de fluide și susținere vasopresoare - Agravarea detresei respiratorii, inclusiv infiltrate pulmonare, creșterea necesarului de oxigen, inclusiv oxigen în flux crescut și/sau necesitatea ventilației mecanice - Deteriorare rapidă a stării clinice	<ul style="list-style-type: none"> <li>• Se administrează vasopresoare în doză mare sau multiple, oxigen, ventilație mecanică și/sau alte măsuri de susținere, după cum este necesar.</li> <li>• Se administrează tocilizumab. <ul style="list-style-type: none"> <li>- Pacient cu masă corporală sub 30 kg: 12 mg/kg intravenos în decurs de 1 oră</li> <li>- Pacient cu masă corporală <math>\geq</math> 30 kg: 8 mg/kg intravenos în decurs de 1 oră (doză maximă 800 mg)</li> </ul> </li> </ul> <p>Se repetă administrarea tocilizumab după cum este necesar, la un interval minim de 8 ore, dacă nu există nicio ameliorare clinică.</p> <p>Dacă nu există nicio reacție de răspuns la a doua doză de tocilizumab, se are în vedere o a treia doză de tocilizumab sau se implementează măsuri alternative pentru tratarea sindromului de eliberare de citokine.</p> <p>Se limitează la un total maxim de 4 doze de tocilizumab.</p> <ul style="list-style-type: none"> <li>• Dacă nu are loc o îmbunătățire clinică în 12 - 18 ore de la prima doză de tocilizumab sau situația se agravează în orice moment, se administrează metilprednisolon 2 mg/kg ca doză inițială, apoi 2 mg/kg pe zi până când vasopresoarele și oxigenul în doză mare nu mai sunt necesare, apoi doza se reduce treptat.</li> </ul>

• **Reacții adverse de natură neurologică**

- Pacienții trebuie monitorizați cu privire la evenimente neurologice (encefalopatie, stare de confuzie sau delir, nivel scăzut de conștiență, convulsii, afazie și tulburare de vorbire). În cazul evenimentelor neurologice, pacienții trebuie diagnosticați și tratați în funcție de fiziopatologia existentă și în conformitate cu protocoalele locale.

- Cele mai mult tipuri de evenimente neurologice au apărut în decurs de 8 săptămâni de la administrarea perfuziei cu tisagenlecleucel și au fost tranzitorii. Timpul median până la debutul primelor evenimentelor neurologice a fost de 6 zile în DLBCL. Timpul median până la rezolvare a fost de 13 zile pentru DLBCL.

• Pacienții pot prezenta în continuare citopenie timp de câteva săptămâni după chimioterapia de limfodepleție și perfuzarea tisagenlecleucel și trebuie tratați conform recomandărilor standard. Nu se recomandă administrarea de factori de creștere mieloizi, mai ales factor de stimulare a coloniei de celule macrofage (GM-CSF), care pot agrava simptomele sindromului de eliberare de citokine, în decursul primelor 3 săptămâni după perfuzarea tisagenlecleucel sau până la rezolvarea sindromului de eliberare de citokine.

• Pacienții tratați cu tisagenlecleucel trebuie monitorizați pe toată durata vieții pentru a se identifica apariția neoplaziilor secundare.

• Nivelurile imunoglobulinei trebuie monitorizate după tratamentul cu tisagenlecleucel. La pacienții cu niveluri scăzute de imunoglobulină, trebuie implementate măsuri de precauție, cum sunt măsuri de precauție împotriva infecțiilor, profilaxie cu antibiotic și înlocuirea imunoglobulinei în funcție de vârstă și în conformitate cu recomandările standard.

• Pentru a reduce la minimum riscul apariției sindromului lizei tumorale (TLS), pacienții cu valori crescute ale acidului uric sau cu încărcare tumorală mare trebuie să administreze, înainte de administrarea perfuziei cu tisagenlecleucel, alopurinol sau un medicament profilactic alternativ. Semnele și simptomele TLS trebuie monitorizate și evenimentele trebuie tratate în funcție de recomandările standard.

• Pacienții cu antecedente de tulburare activă a SNC sau insuficiență renală, hepatică, pulmonară sau cardiacă necesită atenție specială.

• Nu se recomandă ca pacienților să li se administreze tisagenlecleucel în decurs de 4 luni de la un transplant alogen cu celule stem (SCT) din cauza riscului potențial ca tisagenlecleucel să agraveze GVHD. Leucaferiza pentru fabricarea tisagenlecleucel trebuie efectuată la minimum 12 săptămâni după SCT alogen.

• Screening-ul pentru HBV, HCV și HIV trebuie efectuat în conformitate cu recomandările clinice înainte de recoltarea celulelor pentru fabricarea medicamentului. Reactivarea virusului hepatitei B (HBV) poate avea loc la pacienții tratați cu medicamentele direcționate împotriva celulelor B și pot determina apariția hepatitei fulminante, insuficienței hepatice și decesului.

• Nu se recomandă tisagenlecleucel dacă pacientul a prezentat recădere cu leucemie CD19-negativă după tratament anterior anti-CD19.

• Datorită porțiunilor limitate și scurte de informații genetice identice între vectorul lentiviral utilizat pentru a crea tisagenlecleucel și HIV, unele teste comerciale cu acid nucleic pentru HIV (NAT) pot determina rezultate fals pozitive.



- Pacienții care nu au fost expuși anterior la dextran și dimetil sulfoxid (DMSO) trebuie observați cu atenție în primele minute ale perioadei de administrare a perfuziei.
- Tisagenlecleucel nu este recomandat în timpul sarcinii și la femeile aflate la vârsta fertilă care nu utilizează măsuri contraceptive.

**VI. PRESCRIPTORI:**

Tratamentul se prescrie și se administrează de către medicii din specialitatea hematologie din centrele calificate pentru administrare după obținerea avizului Comisiei de terapii celulare a Ministerului Sănătății. Pentru evaluarea indicației de tisagenlecleucel și aviz se va completa de către medicul curant Anexa 1 și se va trimite către Comisia de Terapii Celulare a Ministerului Sănătății.

Anexa 1

Denumirea Spital/Clinică Hematologie .....
---

**CERERE DE EVALUARE A INDICAȚIEI DE TRATAMENT CU TISAGENLECLEUCEL**

**Către: Comisia de Terapii Celulare a Ministerului Sănătății**

(se va completa în trei exemplare, unul care rămâne la Comisia de Terapii Celulare, unul care va fi trimis Centrului de Transplant desemnat, în cazul avizului favorabil și unul care va fi trimis medicului curant)

Nume:	Prenume:
CNP:	CI/Certificat de naștere:
Vârstă:	Tel:
Adresă:	E-mail:
<b>Reprezentant legal/Persoană de contact (se va completa în cazul pacienților minori):</b>	
Nume:	Prenume:
CNP:	CI:
Adresă:	Grad de rudenie:
	Tel:
	E-mail:

Diagnostic extins (forma celulară, forma imunologică):	Greutate (kg)
Stadiu la diagnostic:	Ex HP nr./data
	ECOG PS:
Stadiu actual:	
Diagnostice secundare:	
1	
2	
3	
4	
Centrul de Transplant din România unde se va administra terapia cu TISAGENLECLEUCEL*)	
1	.....
2	.....
3	.....

\*) Comisia de Terapii Celulare va propune Centrul de Transplant unde se va efectua procedura, respectând ordinea preferințelor pacientului.

**A. ELEMENTE DE SUSȚINERE A DIAGNOSTICULUI**

Data Diagnostic:	
Diagnostic antecedent	Dacă DA: - Data ..... - Linii de tratament anterioare: 1. .... oprită în luna/anul ..... rezultat ..... 2. .... oprită în luna/anul ..... rezultat ..... 3. .... oprită în luna/anul ..... rezultat .....
de Limfom folicular Da/NU	
1. Examen HP de Limfom cu celula mare B - GCB/NonGCB 2. Examen hematologic/IF/citogenetic LAL B - Data ..... - Linii de tratament anterioare: 1. .... oprită în luna/anul ..... rezultat ..... 2. .... oprită în luna/anul ..... rezultat ..... 3. .... oprită în luna/anul ..... rezultat .....	
Data exactă a ultimului tratament:	
Prindere SNC în antecedente: Da/NU:	
Ultima puncție lombară care documentează remisiunea ..... (data)	

Ultimul PET ..... (data). Boală activă: DA/NU
Ultima analiză a măduvei osoase: ..... (data). Boală activă: DA/NU
Numărul total de limfocite .....nr. x 10 <sup>9</sup> /L

**B. BILANȚUL ACTUAL**

Situția bolii la momentul formulării cererii de TISAGENLECLEUCEL:	
Funcția cardiacă: EKG și FEVS (ecocardiograma) - FEV > 40% - evaluare ecografică pentru pericardită	
Funcția hepatică: - AST, ALT, LDH, bilirubină, γGT (AST/ALT < 5 x ULN; bilirubina < 2 mg/dL; limită crescută acceptată pentru Sindromul Gilbert)	
Funcția renală: uree, creatinină, acid uric Clearance la creatinină > 30 mL/min	
Hemoleucograma: ANC > 1 x 10 <sup>9</sup> /L	
Imagistica SNC (RMN cap):	
IRM nu este solicitat excepție făcând cei care au istoric de boală SNC sau cei care au simptome neurologice prezente	
Puncție lombară:	
Puncția lombară nu este cerută excepție făcând cei care au istoric de boală SNC sau cei care au simptome neurologice prezente	
Fertilitate:	
Femeile aflate la vârsta fertilă trebuie să aibă un test de sarcină din ser sau urină negativ	
Istoric de malignitate:	
(Este obligatorie absența istoricului de malignitate altul decât carcinomul in situ: cervix, vezică, sân, cu excepția cazului în care este liber de boală și în afara tratamentului de mai mult de 3 ani)	
Istoric de boli autoimune:	
(Nu este recomandată în boala autoimună activă având ca rezultat leziuni de organe sau care necesită imunosupresie sau terapie sistemică în ultimii 2 ani)	
Tratament sistemic imunosupresiv actual:	
Existența sau suspiciunea unei infecții fungice, bacteriene, virale sau alt tip:	
Funcția pulmonară (teste funcționale ventilatorii - opțional):	
<b>Markeri infecțioși: (cu 30 zile înainte de afereză)</b>	
Ac anti HIV 1 și HIV 2	THPA
HIV p24 antigen	Anti HTLV 1 și 2
HIV 1/2 PCR	CMV Anti IgG
Ag HBs	CMV Anti IgM
Anti HBs	EBV Anti IgG
Anti HBc	EBV Anti IgM
HBV PCR	Toxoplasma Anti IgG
Anti HCV	Toxoplasm Anti IgM
HCV PCR	Altele:
Evaluare psihiatrică:	
Alte boli asociate:	
Elemente de fundamentare a cererii de terapii cu TISAGENLECLEUCEL:	
Alte observații (probleme sociale etc).	

Ținând cont de tipul de boală și de evoluția acesteia, este de apreciat că la nivelul cunoștințelor medicale actuale, acest pacient are șanse mai mari de supraviețuire prin efectuarea unui tratament cu TISAGENLECLEUCEL:

Data:	Semnătura și parafa medicului curant:
Unitatea medicală:	

**C. DECIZIA COMISIEI DE TERAPII CELULARE A MINISTERULUI SĂNĂTĂȚII**

Data primirii cererii:	
Data analizării cererii:	
Rezultatul Cererii (Indicație De Terapie Cu TISAGENLECLEUCEL):	<input type="checkbox"/> DA <input type="checkbox"/> NU
Motivarea formulată de comisie:	

Nivel de urgență:	<input type="checkbox"/> Ridicat	<input type="checkbox"/> Mediu
Centrul de Transplant desemnat: .....		
Centrul de transplant are obligația să confirme preluarea pacientului și includerea în programul său de transplant, în termen de 7 zile lucrătoare.		
Alte observații ale comisiei:		

## Avizul Comisiei de Terapii Celulare:

<input type="checkbox"/> DA	<input type="checkbox"/> NU
Data:	

## COMISIA DE TERAPII CELULARE A MINISTERULUI SĂNĂTĂȚII

<b>Președinte:</b>		Nume: Prof. Dr. Alina Tanase	Semnătura și parafa:
<b>Membrii</b>	2	Nume: Prof. Dr. Anca Colita	Semnătura și parafa:
	3	Nume: Conf. Dr. Smaranda Arghirescu	Semnătura și parafa:
	4	Nume: Conf. Dr. Andrei Colita	Semnătura și parafa:
	5	Nume: Conf. Dr. Horia Bumbea	Semnătura și parafa:
	6	Nume: Conf. Dr. Erzsebet Lazar	Semnătura și parafa:
	7	Nume: Dr. Angela Dascalescu	Semnătura și parafa:
	8	Nume: Dr. Ciprian Tomuleasa	Semnătura și parafa:

**Protocol terapeutic corespunzător poziției nr. 193, cod (L020F): DCI BUPROPIONUM****I. Clasa de medicamente:**

Antidepresive NDRI

**II. Forme farmaceutice:**

Cu administrare orală

**III. Indicații (conform codurilor ICD-10)**

- Principale

Tratamentul episodic și de întreținere din tulburarea depresivă majoră (321) și dependența de nicotină.

- p. Secundare (de a doua sau a treia intenție, dacă tratamentul de primă intenție nu s-a dovedit eficace; ca tratament adjuvant sau de augmentare în condițiile unei justificări clinice riguroase și pe durată scurtă de timp)

**320** - Episod depresiv din tulburarea afectivă bipolară (adjuvant, cu precauție)**IV. Tratament:**

Dozare:

Doza zilnică recomandată 150 - 300 mg/zi, maxim 450 mg/zi.

Durată:

În funcție de forma, severitatea și stadiul tulburării, pe baza argumentelor clinice și a raportului risc-beneficiu.

**V. Monitorizare:**

Eficacitate, toleranță, risc suicidar, efecte extrapiramidale, tensiune arterială, comorbidități, interacțiuni medicamentoase, contraindicații.

**VI. Evaluare:** 1 - 3 luni**VII. Prescriptori:**

Inițiere: medic din specialitatea psihiatrie.

Continuare: medic din specialitatea psihiatrie sau medic de familie care poate continua prescrierea pe o perioadă de 3 - 6 luni, pe baza scrisorii medicale eliberate de medicul psihiatru.

**Protocol terapeutic corespunzător poziției nr. 194, cod (L025C): DCI CYPROTERONUM****I. Definiția afecțiunii**

- cancerul de prostată

**II. Stadializarea afecțiunii**

- Cancer prostatic localizat
- Cancer prostatic local avansat
- Cancer prostatic metastazat

**III. Criterii de includere****a. Cancer prostatic localizat**

Terapia hormonală se recomandă acestor pacienți dacă prezintă o recădere biochimică și prezintă:

- simptomatologie de progresie locală a bolii
- metastaze confirmate
- timp de dublare a PSA < 3 luni

**b. Cancer prostatic local avansat**

Terapie antiandrogenică adjuvantă pentru minim 2 ani pacienților supuși radioterapiei care au un scor

Gleason  $\geq$  8.

**c. Cancer prostatic metastazat hormonodependent**

**IV. Tratament (doze, condițiile de scădere a dozelor, perioada de tratament)**

Doza uzuală recomandată este de 100 mg acetat de cyproteron (2 comprimate) de două ori pe zi. Pentru diminuarea creșterii inițiale a hormonilor sexuali masculini în timpul tratamentului cu agoniști ai gonadotropinei (LH-RH) doza inițială recomandată este de 100 mg acetat de cyproteron (2 comprimate) de două ori pe zi, timp de 5 - 7 zile, apoi 100 mg acetat de cyproteron (2 comprimate) de 2 ori pe zi timp de 3 - 4 săptămâni în asociere cu un analog agonist al gonadotropinei (LH-RH) în doza uzuală recomandată.

**V. Monitorizarea tratamentului (parametrii clinico-paraclinici)**

- teste pentru funcțiile hepatică și adrenocorticală, precum și determinarea numărului hematiilor din sânge.  
- teste ale funcției hepatice înaintea începerii tratamentului și atunci când apar simptome sau semne care sugerează hepatotoxicitate.

**VI. Criterii de excludere din tratament:**

**- Contraindicații**

Sindrom Dubin-Johnson, sindrom Rotor, tumori hepatice în antecedente sau prezente (în carcinomul de prostată numai dacă acestea nu se datorează metastazelor), boli cașectizante (cu excepția carcinomului de prostată inoperabil), depresii cronice severe, manifestări tromboembolice în antecedente sau prezente, diabet sever cu modificări vasculare, anemie falcipară, hipersensibilitate la oricare dintre excipienții medicamentului.

**- Non-responder**

Cancer prostatic hormonorezistent

**- Non-compliant**

**VII. Prescriptori**

Medici specialiști oncologie medicală

**Protocol terapeutic corespunzător poziției nr. 195, cod (L026C): DCI TRASTUZUMABUMUM**

**A. Tratamentul cancerului mamar incipient și avansat local**

**I. Indicații:**

- după intervenție chirurgicală, chimioterapie (neoadjuvantă sau adjuvantă) și radioterapie (dacă este cazul);
- după chimioterapia adjuvantă cu doxorubicină (sau o antraciclină conform practicii clinice din România) și ciclofosfamidă, în asociere cu paclitaxel sau docetaxel;
- în asociere cu chimioterapia adjuvantă constând în docetaxel și carboplatină;
- în asociere cu chimioterapia neoadjuvantă, urmată de terapia adjuvantă cu trastuzumab pentru boala avansată local (inclusiv inflamatorie) sau tumori cu diametrul  $>$  2 cm.

**II. Criterii de includere:**

- vârsta peste 18 ani;
- ECOG 0-2;
- IHC 3+ sau rezultat pozitiv la testarea de tip hibridizare in situ (ISH) pentru Her2;
- Stadiile 1, 2, 3; ganglioni limfatici negativi și tumoră mai mare sau egală cu 2 cm (pentru stadiu neoadjuvant) sau mai mare sau egală cu 1 cm (pentru stadiu adjuvant) SAU ganglioni limfatici negativi, orice dimensiune a tumorii și grade de diferențiere 2 - 3 sau ganglioni limfatici pozitivi (tratament neoadjuvant/adjuvant); recidive locale operate, fără semne de evoluție de boală metastatică
- FEVS  $>$  50%.

**III. Criterii de excludere/întrerupere definitivă/temporară (la latitudinea medicului curant):**

- FEVS  $<$  50% și scăderea cu 10 puncte față de valoarea inițială, fără normalizare în 3 săptămâni;
- afecțiuni cardiace importante (pacienții cu antecedente de infarct miocardic, angină pectorală care necesită tratament medical, cei care au avut sau au ICC simptomatică, alte cardiomiopatii, aritmie cardiacă care necesită tratament medical, boală valvulară cardiacă semnificativă clinic, hipertensiune arterială slab controlată și exudat pericardic semnificativ din punct de vedere hemodinamic)
- sarcină/alăptare;
- Hipersensibilitate cunoscută la trastuzumab, proteine murinice sau la oricare dintre excipienți

**IV. Durata tratamentului:** 52 de săptămâni sau până la recurența bolii, oricare apare prima; nu se recomandă prelungirea perioadei de tratament după un an.

**V. Schema terapeutică săptămânală și la trei săptămâni - conform RCP**

**VI. Monitorizare:**

- Funcția cardiacă trebuie evaluată la inițierea tratamentului și monitorizată pe parcursul acestuia, ori de câte ori este nevoie, inclusiv după încheierea tratamentului.
- La pacienții la care se administrează chimioterapie conținând antracicline este recomandată monitorizarea ulterioară anuală o perioadă de până la 5 ani de la ultima administrare, sau mai mult dacă este observată o scădere continuă a FEVS.
- Evaluare imagistică periodică.

**VII. Întreruperea tratamentului**

Dacă procentul FEVS scade cu  $\geq$  10 puncte sub valoarea inițială și sub 50%, tratamentul trebuie întrerupt temporar și se repetă evaluarea FEVS în aproximativ 3 săptămâni; Dacă FEVS nu s-a îmbunătățit, sau a continuat să scadă, sau dacă a fost dezvoltată ICC simptomatică, trebuie avută serios în vedere întreruperea definitivă a tratamentului, cu excepția cazurilor în care se consideră că beneficiile pentru pacientul respectiv depășesc riscurile.

- în cazul recidivei bolii
- sarcină/alăptare;
- decizia medicului oncolog curant
- decesul pacientului

**VIII. Prescriptori:** medici specialiști Oncologie medicală.

**B. Tratamentul cancerului gastric metastazat**

**I. Indicații:**

Trastuzumab în asociere cu capecitabină sau 5-fluorouracil și sare de platină este indicat pentru tratamentul pacienților adulți cu adenocarcinom gastric sau al joncțiunii gastro-esofagiene, metastazat sau local avansat (inoperabil), HER2 pozitiv, cărora nu li s-a administrat anterior tratament împotriva cancerului pentru boala lor metastatică.

Trastuzumab trebuie utilizat numai la pacienții cu cancer gastric avansat (metastazat sau inoperabil), ale căror tumori exprimă HER2 în exces, definite printr-un scor IHC 3+ sau printr-un scor IHC 2+ și confirmate printr-un rezultat FISH/CISH/SISH.

#### II. Criterii de includere:

- vârstă peste 18 ani;
- ECOG 0-2;
- test IHC 3+, sau test IHC 2+ și test FISH/CISH/SISH pozitiv pentru Her2
- boală metastazată sau boală local avansată, inoperabilă;
- FEVS  $\geq$  50%.

#### III. Criterii de excludere/întrerupere definitivă/temporară (la latitudinea medicului curant):

- FEVS < 50% sau scăderea cu 15% față de valoarea inițială și fără a se normaliza în 4 săptămâni;
- afecțiuni cardiace importante (pacienții cu antecedente de infarct miocardic, angină pectorală care a necesitat tratament medical, cei care au avut sau ICC (clasa II - IV NYHA), alte cardiomiopatii, aritmie cardiacă care necesită tratament medical, boală valvulară cardiacă semnificativă clinic, hipertensiune arterială slab controlată și exudat pericardic semnificativ din punct de vedere hemodinamic)
- pacienții care prezintă dispnee de repaus determinată de comorbidități
- sarcină/alăptare;
- hipersensibilitate la trastuzumab, proteine murinice sau la oricare dintre excipienți

**IV. Durata tratamentului:** până la progresie sau apariția unor efecte secundare care depășesc beneficiul terapeutic.

#### V. Schema terapeutică:

##### Schema terapeutică la trei săptămâni

Doză inițială de încărcare recomandată este de 8 mg/kg greutate corporală. Doza de întreținere recomandată, la intervale de trei săptămâni, este de 6 mg/kg greutate corporală, (prima doză de întreținere se administrează la trei săptămâni de la administrarea dozei de încărcare).

#### VI. Întreruperea tratamentului

Criterii pentru întreruperea tratamentului:

- dacă procentul FEVS scade cu  $\geq$  10 puncte sub valoarea inițială și sub 50%, tratamentul trebuie întrerupt temporar și se repetă evaluarea FEVS în aproximativ 3 săptămâni; dacă FEVS nu s-a îmbunătățit, sau a continuat să scadă, sau dacă a fost dezvoltată ICC simptomatică, trebuie avută serioasă în vedere întreruperea definitivă a tratamentului, cu excepția cazurilor în care se consideră că beneficiile pentru pacientul respectiv depășesc riscurile. Decizia va aparține medicului curant după informarea pacientului asupra riscurilor asociate continuării tratamentului.
- în cazul progresiei bolii (răspunsul terapeutic se va evalua prin metode imagistice periodice)
- sarcină/alăptare;
- pacienții care prezintă dispnee de repaus determinată de complicațiile malignității avansate sau a comorbidităților
- decizia medicului oncolog curant
- decesul pacientului

#### VII. Monitorizare:

Funcția cardiacă trebuie evaluată la inițierea tratamentului și monitorizată pe parcursul acestuia, ori de câte ori este nevoie, inclusiv după încheierea tratamentului.

Evaluarea imagistică (obiectivă) a răspunsului la tratament, trebuie efectuată periodic, prin examen CT sau RMN. Intervalul recomandat este de 6 - 12 săptămâni însă pot exista excepții, justificate, de la această regulă.

**VIII. Prescriptori:** medici specialiști oncologie medicală.

### **Protocol terapeutic corespunzător poziției nr. 196, cod (L02BB04): DCI ENZALUTAMIDUM**

#### I. Indicații

1. tratamentul neoplasmului de prostată în stadiu metastatic rezistent la castrare, la bărbați adulți cu simptomatologie absentă sau ușoară, după eșecul terapiei de deprivare androgenică, la care chimioterapia nu este încă indicată din punct de vedere clinic.

2. tratamentul neoplasmului de prostată în stadiu metastatic rezistent la castrare, la bărbați adulți a căror boală a evoluat în timpul sau după administrarea unei terapii cu docetaxel.

#### II. Criterii de includere în tratament

- adenocarcinom metastatic al prostatei, confirmat histopatologic;
- boală în stadiu metastatic rezistentă la castrare la care chimioterapia nu este încă indicată (pentru indicația 1), respectiv în timpul sau după finalizarea tratamentului cu docetaxel (pentru indicația 2), definită astfel:
  - criterii PCWG (Prostate Cancer Working Group): două creșteri consecutive ale valorii PSA și/sau
  - boală progresivă evidențiată imagistic la nivelul țesuturilor moi, oase, viscere, cu sau fără creștere a PSA (criteriile de evaluare a răspunsului în tumorile solide - Response Evaluation Criteria in Solid Tumors - RECIST);
- deprivare androgenică - testosteron seric de 50 ng per dl sau mai puțin ( $\leq$  2.0 nmol per litru);
- funcție medulară hematogenă, hepatică și renală adecvate
- după chimioterapie (indicația nr. 2), atât boala metastatică osoasă cât și boala metastatică viscerală
- pot fi incluși pacienți care au primit anterior cel puțin un regim de chimioterapie cu docetaxelul:
  - la pacienții la care nu a fost încă administrată chimioterapia, statusul de performanță ECOG trebuie să fie egal cu 0 sau 1 (pentru indicația nr. 1 a enzalutamidei).
  - pacienți asimptomatici sau care prezintă puține simptome (durerea asociată cu neoplasmul de prostată care corespunde unui scor < 4 pe scala durerii BPI - Brief Pain Inventory, adică durere mai intens resimțită în ultimele 24 de ore).

#### III. Criterii de excludere

- afecțiuni cardiovasculare semnificative: diagnostic recent de infarct miocardic (în ultimele 6 luni) sau

angină instabilă (în ultimele 3 luni), insuficiență cardiacă clasa III sau IV NYHA (clasificarea "New York Heart Association") cu excepția cazurilor în care fracția de ejeție a ventriculului stâng (FEVS) este  $\geq 45\%$ , bradicardie, hipertensiune arterială necontrolată, aritmii ventriculare semnificative clinic sau bloc AV (fără pacemaker permanent).

- hipersensibilitate la substanța activă sau la oricare dintre excipienți, inclusiv intoleranță la fructoză
- valori ale transaminazelor mai mari de 2,5 ori limita superioară a valorilor normale (iar pentru pacienții care prezintă determinări secundare hepatice, mai mari de 5 ori față de limita superioară a valorilor normale);
- pacienții cu simptomatologie moderată sau severă, alta decât cea definită mai sus la criteriile de includere ca fiind simptomatologie minimă, nu au indicație de enzalutamidă înaintea chimioterapiei
- metastaze cerebrale (netratate sau instabile clinic) sau meningită carcinomatoasă progresivă;
- tratament cu antagoniști ai receptorilor de androgeni, inhibitor de 5 $\alpha$  reductază, estrogen sau chimioterapie timp de 4 săptămâni anterior începerii tratamentului cu enzalutamidă.

#### IV. Posologie

- **Doza recomandată** este 160 mg enzalutamidă ca doză unică administrată pe cale orală.
- **Tratamentul se prescrie la fiecare 28 de zile.**
- Castrarea medicală cu analogi LHRH trebuie continuată în timpul tratamentului cu enzalutamidă
- **Mod de administrare:** enzalutamida este destinată administrării orale. Capsulele trebuie înghițite întregi cu apă și se pot administra cu sau fără alimente.
- Dacă un pacient omite doza de enzalutamidă la ora obișnuită, doza prescrisă trebuie să fie administrată cât se poate de repede. Dacă un pacient omite doza zilnică totală, tratamentul trebuie reluat în ziua următoare cu doza zilnică obișnuită.

#### Utilizarea concomitentă cu medicamente care pot prelungi intervalul QT

Pacienții cu antecedente de prelungire a intervalului QT sau care prezintă factori de risc pentru prelungirea intervalului QT și la pacienți cărora li se administrează concomitent medicamente care ar putea prelungi intervalul QT necesită atenție și monitorizare cardiologică.

Aceste medicamente, capabile să inducă torsada vârfurilor, sunt antiaritmicele clasa IA (chinidină, disopiramidă) sau clasa III (amiodaronă, sotalol, dofetilidă, ibutilidă), metadonă, moxifloxacin, antipsihotice.

#### Utilizarea concomitentă cu inhibitori puternici ai CYP2C8

Dacă este posibil, trebuie evitată utilizarea concomitentă de inhibitori puternici ai CYP2C8. Dacă trebuie administrat concomitent un inhibitor puternic al CYP2C8, doza de enzalutamidă trebuie scăzută la 80 mg o dată pe zi. Dacă tratamentul concomitent cu inhibitor al CYP2C8 este întrerupt, doza de enzalutamidă trebuie să fie cea utilizată înainte de inițierea administrării inhibitorului puternic al CYP2C8.

#### Vârșnici

Nu este necesară ajustarea dozei la persoanele vârstnice.

#### Insuficiență hepatică

Nu este necesară ajustarea dozei la pacienții cu insuficiență hepatică ușoară, moderată sau severă (Clasa A, B sau respectiv C conform clasificării Child-Pugh).

A fost observat un timp de înjumătățire al medicamentului crescut la pacienții cu insuficiență hepatică severă.

#### Insuficiență renală

Nu este necesară ajustarea dozei la pacienții cu insuficiență renală ușoară sau moderată. Se recomandă prudență la pacienții cu insuficiență renală severă sau cu boală renală în stadiu terminal.

#### Convulsii

Pacienții cu antecedente de convulsii sau cu afecțiuni care puteau predispuce la convulsii necesită atenție și monitorizare neurologică.

#### Modificare doză datorită efectelor secundare

Dacă un pacient prezintă o toxicitate de Grad  $\geq 3$  sau o reacție adversă intolerabilă, administrarea trebuie întreruptă timp de o săptămână sau până când simptomele se ameliorează până la un Grad  $\leq 2$ , apoi reluați tratamentul cu aceeași doză sau cu o doză scăzută (120 mg sau 80 mg) dacă este justificat.

#### V. Monitorizarea tratamentului:

##### Înainte de inițierea tratamentului:

- hemoleucogramă cu formulă leucocitară, valorile INR;
- transaminaze serice (GOT, GPT);
- alte analize de biochimie (creatinină; uree; glicemie; proteine serice; fosfatază alcalină etc.);
- PSA;
- examen sumar de urină;
- evaluare cardiologică (inclusiv EKG și ecocardiografie);
- evaluare imagistică (de exemplu: CT torace, abdomen și pelvis, RMN, scintigrafie osoasă - dacă nu au fost efectuate în ultimele 3 luni).

##### Periodic:

- hemoleucograma, transaminazele serice, glicemia serică;
- testosteron (doar pentru pacienții aflați în tratament concomitent cu analog LHRH care nu au fost castrați chirurgical);
- PSA;
- evaluare imagistică (Ex CT torace, abdomen și pelvis/RMN/scintigrafie), inclusiv CT/RMN; cranian pentru depistarea sindromului encefalopatiei posterioare reversibile);
- evaluare clinică a funcției cardiace și monitorizarea TA;

#### VI. Criterii pentru întreruperea tratamentului cu Enzalutamidă

a) cel puțin 2 din cele 3 criterii de progresie:

**Progresie radiologică**, pe baza examenului CT sau RMN sau a scintigrafiei osoase

- apariția a minimum 2 leziuni noi, osoase;
- progresia la nivel visceral/ganglioni limfatici/alte leziuni de părți moi va fi în conformitate cu criteriile RECIST;

**Progresie clinică** (simptomatologie evidentă care atestă evoluția bolii): fractură pe os patologic, creșterea intensității durerii (creșterea dozei de opioid sau obiectivarea printr-o scală numerică: VPI, BPI-SF etc.), compresie medulară, necesitatea iradierii paleative sau a tratamentului chirurgical paleativ pentru metastaze osoase, etc.

**Progresia valorii PSA** creștere confirmată cu 25% față de cea mai mică valoare a pacientului înregistrată în cursul tratamentului actual (față de nadir)

b) efecte secundare (toxice) nerecuperate (temporar/definitiv, la latitudinea medicului curant): anxietate, cefalee, tulburări de memorie, amnezie, tulburări de atenție, sindromul picioarelor neliniștite, hipertensiune arterială, xerodermie, prurit, fracturi, sindromul encefalopatiei posterioare reversibile;

c) decizia medicului;

d) decizia pacientului;

#### VII. Prescriptori:

Inițierea se face de către medicii din specialitatea oncologie medicală. Continuarea tratamentului se face de către medicul oncolog sau pe baza scrisorii medicale de către medicii de familie desemnați.

### Protocol terapeutic corespunzător poziției nr. 197 cod (L02BX03): DCI ABIRATERONUM

#### I. Indicația terapeutică

1. este indicat în asociere cu prednison sau prednisolon în tratamentul neoplasmului de prostată metastazat, sensibil la terapie hormonală (mHSPC, metastatic hormone sensitive prostate cancer), cu risc crescut, diagnosticat recent la bărbații adulți, în asociere cu o terapie de deprivare androgenică (ADT)

2. tratamentul adenocarcinomului de prostată în stadiu metastatic rezistent la castrare, la bărbați adulți cu simptomatologie absentă sau ușoară, după eșecul hormonoterapiei de prima linie (blocada androgenică completă, analog GnRH +/- antiandrogeni), la care chimioterapia nu este încă indicată din punct de vedere clinic.

3. tratamentul adenocarcinomului de prostată în stadiu metastatic rezistent la castrare, la bărbați adulți a căror boală a evoluat în timpul sau după administrarea unei terapii cu docetaxel.

#### II. Criterii de includere în tratament

- adenocarcinom al prostatei, confirmat histopatologic;

- boala în stadiu metastatic - confirmat imagistic

- Pentru indicația nr. 1 de mai sus - pacienți recent diagnosticați, cu risc ridicat, definit ca prezența a cel puțin 2 dintre următorii 3 factori de risc:

• scor Gleason  $\geq 8$

• prezența a 3 sau mai multe leziuni pe scintigrafia osoasă

• prezența unei metastaze viscerale cuantificabile excluzând modificări la nivelul ganglionilor limfatici

- boală progresivă în timpul sau după finalizarea tratamentului hormonal (indicația prechimioterapie, nr 2 de mai sus), respectiv în timpul sau după finalizarea tratamentului cu docetaxel (indicația postchimioterapie), definită astfel:

a. criteriile PCWG (Prostate Cancer Working Group): două creșteri consecutive ale valorii PSA și/sau

b. boală progresivă evidențiată imagistic la nivelul țesuturilor moi, oase, viscere, cu sau fără creștere a PSA;

- deprivare androgenică - testosteron seric de 50 ng per dl sau mai puțin ( $\leq 2.0$  nmol per litru);

- funcții: medulară hematogenă, hepatică și renală adecvate

a. la pacienții la care nu a fost încă administrată chimioterapia, statusul de performanță ECOG trebuie să fie egal cu 0 sau 1

b. pacienți asimptomatici sau paucisimptomatici (durerea asociată cu carcinomul de prostată care corespunde unui scor  $< 4$  pe scala durerii BPI - Brief Pain Inventory, adică durere mai intens resimțită în ultimele 24 de ore).

#### III. Criterii de excludere

- afecțiuni cardiovasculare semnificative: infarctul miocardic sau evenimentele trombotice, arteriale în ultimele 6 luni, angina pectorală severă sau instabilă, sau insuficiența cardiacă clasa III sau IV conform New York Heart Association (NYHA) sau cu valori ale fracției de ejeție cardiacă scăzută semnificativ.

- hipersensibilitate la substanța activă sau la oricare dintre excipienți

- valori ale transaminazelor mai mari de 2,5 ori limita superioară a valorilor normale (iar pentru pacienții care prezintă determinări secundare hepatice, mai mari de 5 ori față de limita superioară a valorilor normale);

- pacienții cu simptomatologie moderată sau severă, alta decât cea definită mai sus la criteriile de includere ca fiind simptomatologie minimă, nu au indicație de abirateron înaintea chimioterapiei

- metastaze cerebrale (netratate sau instabile clinic) sau meningită carcinomatoasă progresivă

- tratament cu antagoniști ai receptorilor de androgeni, inhibitor de 5 $\alpha$  reductază, estrogen sau chimioterapie timp de 4 săptămâni anterior începerii tratamentului cu abirateronă

- insuficiență hepatică severă;

- hepatită virală activă sau simptomatică;

- hipertensiune arterială necontrolabilă;

- istoric de disfuncție adrenală sau hipofizară

- administrare concomitentă a Ra-223

**IV. Posologie - forma farmaceutică - comprimate de 250 mg (se utilizează pentru indicațiile 2 și 3) sau comprimate filmate de 500 mg (se utilizează pentru indicația 1 și 2)**

Doza recomandată este de 1.000 mg ca doză unică zilnică (**2 comprimate filmate de 500 mg pentru indicația 1; 4 comprimate de 250 mg sau 2 comprimate filmate de 500 mg pentru indicația 2, respectiv 4 comprimate de 250 mg pentru indicația 3**). Se asociază doze mici de prednison sau prednisolon - 10 mg pe zi.

- Castrarea medicală cu analogi LHRH trebuie continuată în timpul tratamentului cu abirateronum.

- NU se administrează cu alimente (prezența acestora crește expunerea sistemică la abirateron).

- Se administrează la cel puțin două ore după masă și nu trebuie consumate alimente cel puțin o oră după administrarea tratamentului.

- Comprimatele se înghit întregi, cu apă.

- doză omisă nu se reia, tratamentul continuă în ziua următoare, cu doza uzuală zilnică.

- Întreruperea corticoterapiei trebuie efectuată lent, scăzând doza progresiv: dacă tratamentul cu abirateronum este continuat după întreruperea administrării corticosteroizilor, pacienții trebuie monitorizați pentru apariția simptomelor de exces de mineralocorticoizi

- În cazul unor situații de stres neobișnuit, poate fi indicată creșterea dozei de corticosteroizi înainte, în timpul și după situația stresantă.

#### V. Monitorizarea tratamentului:

##### Înainte de inițierea tratamentului:

- hemoleucogramă cu formulă leucocitară;
- analize de biochimie (creatinină; uree; glicemie; transaminaze; ionogramă serică - potasiu, sodiu, clor, calciu, magneziu; proteine serice; fosfatază alcalină etc.);
- PSA
- examen sumar de urină;
- evaluare cardiologică (inclusiv EKG și ecocardiografie);
- evaluare imagistică (de exemplu: CT torace, abdomen și pelvis, RMN, scintigrafie osoasă - dacă nu au fost efectuate în ultimele 3 luni)

##### Periodic:

- transaminazele serice, ionograma serică, glicemie
- tensiunea arterială,
- evaluarea retenției hidrosaline (efect secundar de tip mineralocorticoid)
- testosteron (doar pentru pacienții aflați în tratament concomitent cu analog LHRH care nu au fost castrați chirurgical);
- PSA;
- evaluare imagistică (Ex CT torace, abdomen și pelvis, RMN)
- scintigrafie osoasă
- evaluare clinică a funcției cardiace.

#### VI. Criterii pentru întreruperea tratamentului cu Abirateronum

a) cel puțin 2 din cele 3 criterii de progresie:

**Progresie radiologică**, pe baza examenului CT sau RMN sau a scintigrafiei osoase

- apariția a minimum 2 leziuni noi, osoase;
- progresia la nivelul ganglionilor limfatici/alte leziuni de părți moi va fi în conformitate cu criteriile RECIST modificate pentru adenopatii - care trebuia să aibă minimum 15 mm în axul scurt pentru a putea fi considerată leziune-țintă (măsurabilă); trebuie dovedită o creștere cu minimum 20% a sumei diametrelor scurte (dar nu în primele 12 săptămâni de la inițierea tratamentului) sau apariția unor leziuni noi;

**Progresie clinică** (simptomatologie evidentă care atestă evoluția bolii): fractură pe os patologic, creșterea intensității durerii (creșterea dozei de opioid sau obiectivarea printr-o scală numerică: VPI, BPI-SF etc.), compresiune medulară, necesitatea iradierii paleative sau a tratamentului chirurgical paleativ pentru metastaze osoase, necesitatea creșterii dozei de corticoterapie pentru combaterea efectelor toxice etc.

**Progresia valorii PSA:** creștere confirmată cu 25% față de valoarea inițială a pacientului

- b) efecte secundare (toxice) nerecuperate (temporar/definitiv, la latitudinea medicului curant):
  - reducerea funcției cardiace, semnificativă din punct de vedere clinic
  - creșterea transaminazelor GPT sau GOT de  $\geq 5$  ori valoarea superioară a normalului
  - dezvoltarea toxicității de Grad  $\geq 3$  inclusiv hipertensiune arterială, hipopotasemie, edeme și alte toxicități de tip non-mineralocorticoid
- c) decizia medicului;
- d) dorința pacientului de a întrerupe tratamentul.

#### VII. Prescriptori:

Inițierea și continuarea tratamentului se face de către medicii din specialitatea oncologie medicală. Continuarea tratamentului se poate face pe baza scrisorii medicale și de către medicii de familie desemnați.

### **Protocol terapeutic corespunzător poziției nr. 198, cod (L031C): DCI ERLOTINIBUM**

#### A. Cancerul pulmonar non-microcelular

##### I. Indicații:

- a) tratament de primă linie la pacienții cu cancer bronho-pulmonar non-microcelular (NSCLC), local avansat sau metastazat, cu mutații activatoare EGFR.
- b) tratament de menținere la pacienții cu NSCLC local avansat sau metastazat, cu mutații activatoare ale EGFR și cu boală stabilă după tratamentul chimioterapic de primă linie.
- c) tratamentul pacienților cu NSCLC local avansat sau metastazat, după eșecul terapeutic al cel puțin unui regim de chimioterapie anterior (pentru acești pacienți nu este necesar să fie determinat statusul mutațional EGFR).

##### II. Criterii de includere:

- a) vârstă peste 18 ani;
- b) ECOG 0 - 3;
- c) NSCLC local avansat, metastazat sau recidivat;
- d) prezența mutațiilor activatoare ale EGFR (obligatorie numai pentru indicațiile de linia 1 și de menținere)

##### III. Criterii de excludere/întrerupere:

- a) insuficiență hepatică sau renală severă;
- b) comorbidități importante, care în opinia medicului curant, nu permit administrarea tratamentului;
- c) sarcină/alăptarea;
- d) hipersensibilitate la substanța activă sau la oricare din excipienți;
- e) pacienți care prezintă mutație punctiformă T790M a EGFR, identificată la diagnostic sau la progresia bolii;
- f) apariția bolii pulmonare interstițiale acute.

##### IV. Durata tratamentului:

- până la progresia bolii (cu excepția pacienților care încă prezintă beneficiu clinic)
- până la apariția unor toxicități inacceptabile (în opinia medicului curant);



- tratamentul se va întrerupe în cazul non-compliancei pacientului la tratament sau în cazul refuzului acestuia de a mai continua acest tratament.

**V. Mod de administrare:** 150 mg/zi p.o.

- la nevoie, doza poate fi scăzută cu câte 50 mg
- se administrează cu 1 oră înainte de masă sau la 2 ore de la ingestia alimentelor

**VI. Monitorizare:**

- monitorizare clinică și biologică conform bolii de bază și tratamentului
- răspunsul terapeutic se va evalua prin metode imagistice adecvate stadiului și localizării bolii, la 3 - 6 luni.

**VII. Prescriptori:** Medici din specialitatea oncologie medicală. Continuarea tratamentului se poate face și pe baza scrisorii medicale de către medicii de familie desemnați

## B. Cancerul de pancreas

### I. Indicații

- cancerul de pancreas local avansat/metastazat/recidivat confirmat histopatologic sau citologic

### II. Criterii de includere

- pacienți netratați anterior pentru stadiul metastatic, boala local avansată sau boală recidivată;
- examen histopatologic/citologic pozitiv pentru adenocarcinom pancreatic
- ECOG 0 - 2;
- vârsta > 18 ani
- funcții hepatice și hematologice adecvate, care să permită administrarea tratamentului specific.

### III. Posologie

- 100 mg/zi (o tabletă), în combinație cu gemcitabina;
- doza de erlotinib se poate reduce în caz de reacții adverse, la 50 mg/zi;
- tratamentul se continuă până la progresia bolii (în lipsa beneficiului clinic) sau apariția toxicității inacceptabile (în opinia medicului curant)

### IV. Monitorizarea tratamentului

- monitorizare clinică și biologică conform bolii de bază și tratamentului
- răspunsul terapeutic se va evalua prin metode imagistice adecvate stadiului și localizării bolii, la 3 - 6 luni.

### V. Criterii de întrerupere:

- Hipersensibilitate la substanța activă sau la oricare din excipienți
- Non-compliant: pacientul nu ia tableta zilnic sau refuză deliberat continuarea tratamentului.
- Apariția unor toxicități inacceptabile care, în opinia medicului curant, necesită întreruperea temporară sau definitivă a tratamentului specific;

### VI. Prescriptori

Medici din specialitatea oncologie medicală. Continuarea tratamentului se poate face și pe baza scrisorii medicale de către medicii de familie desemnați.

## **Protocol terapeutic corespunzător poziției nr. 199, cod (L032C): DCI PEGFILGRASTIMUM**

### I. Indicații:

- reducerea duratei neutropeniei și incidenței neutropeniei febrile la pacienții adulți tratați cu chimioterapie citotoxică în boli maligne cu excepția leucemiei mieloide cronice și a sindroamelor mielodisplazice.

### II. Criterii de includere:

1. Profilaxia primară a neutropeniei febrile:

- Regimuri de chimioterapie cu risc cunoscut de apariție a neutropeniei febrile  $\geq 20\%$ : administrare profilactică începând cu primul ciclu de chimioterapie
- În cazurile în care reducerea dozei citostatice ar influența negativ evoluția pacientului (OS; DFS)
- Regimuri de chimioterapie "dose-dense" (doze frecvente/intensificate): administrare profilactică începând cu primul ciclu de chimioterapie

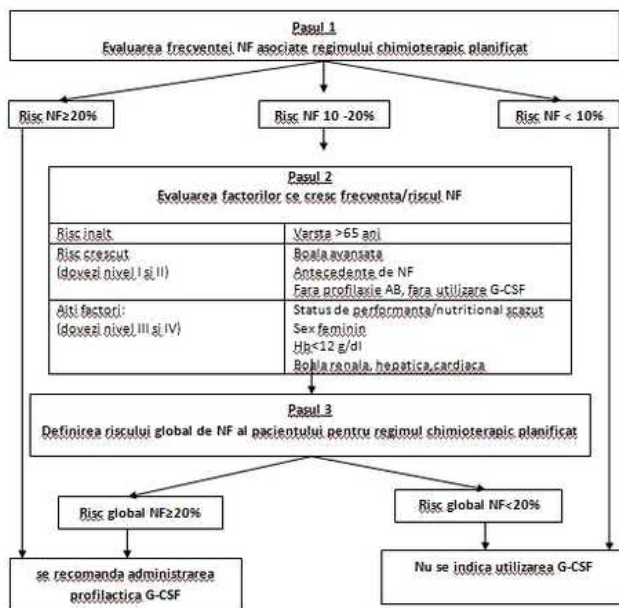
- Regimuri de chimioterapie cu risc cunoscut de apariție a neutropeniei febrile  $> 10\%$  dar  $< 20\%$ : administrare profilactică începând cu primul ciclu de chimioterapie dacă pacienții prezintă alți factori de risc asociați (vezi tabelul nr. 1)

- În cazul regimurilor de chimioterapie cu risc cunoscut de apariție a neutropeniei febrile  $< 10\%$  profilaxia primară nu este indicată; riscul individual va fi reevaluat la fiecare dintre ciclurile ulterioare

2. Profilaxie secundară a neutropeniei febrile:

- Episoade de neutropenie febrilă sau neutropenie grad 3 sau 4 apărute în cursul ciclului precedent de chimioterapie
  - Număr absolut de neutrofile  $< 0,5 \times 10^9/l$  sau  $< 1,0 \times 10^9/l$  care se estimează că va scădea sub  $0,5 \times 10^9/l$  în interval de 48 ore, însoțit de febră sau semne clinice de sepsis
- Infecții cu risc letal, documentate, în cursul ciclului precedent de chimioterapie, asociate cu neutropenie și/sau febră
- Toleranța dificilă la tratament adjuvant care compromite intenția curativă, supraviețuirea și supraviețuirea fără boală (OS; DFS)
  - Evaluarea riscului neutropeniei febrile se face la fiecare ciclu de chimioterapie citotoxică.

### Tabel nr. 1

**III. Criterii de excludere de la tratament:**

1. Hipersensibilitate la substanța activă sau la oricare dintre excipienți.
2. copii
3. leucemie mieloidă cronică
4. leucemie mieloidă acută (LMA) secundară
5. sindroame mielodisplazice

**IV. Tratament:**

Pegfilgrastimum se administrează subcutanat în doza totală de 6 mg pentru fiecare ciclu de chimioterapie, la cel puțin 24 ore după terapia citostatică.

**V. Monitorizarea tratamentului:**

- a. ex clinic:
  - semne vitale: temperatură, puls, tensiune arterială
  - apariția edemelor
  - dimensiunile splinei
- b. hemoleucograma
- c. probe hepatice și renale
- d. albumina serică
- e. probe bacteriologice
- f. ex sumar de urină - identificarea semnelor de glomerulonefrită acută
- g. radiografie toracică; ecografie abdominală sau investigații imagistice specifice ori de câte ori este considerat clinic necesar

**VI. Criterii de întrerupere a tratamentului:**

- Sindromul de detresă respiratorie acută (SDRA) - indicat de apariția unor semne respiratorii (tuse, febră și dispnee) în asociere cu imagini radiologice de infiltrate pulmonare și deteriorarea funcției respiratorii, împreună cu un număr crescut de neutrofile
- Reacții de hipersensibilitate

**VII. Prescriptori:**

- inițierea se face de către medicii din specialitățile oncologie medicală sau hematologie, după caz.
- continuarea tratamentului se face de către medicul oncolog sau hematolog, după caz.

**Protocol terapeutic corespunzător poziției nr. 200, cod (L033C): DCI TRASTUZUMABUM****Tratamentul cancerului mamar în stadiu metastatic****I. Indicații:**

Trastuzumab este indicat pentru tratamentul pacienților adulți cu cancer mamar metastazat (CMM), HER2 pozitiv:

- a) în asociere cu chimioterapie pentru tratamentul pacienților care nu au urmat tratament chimioterapic pentru boala lor metastatică.
- b) ca monoterapie în cazul pacienților tratați anterior cu cel puțin două scheme chimioterapice pentru boala lor metastatică; chimioterapia anterioară trebuie să fi inclus cel puțin o antraciclină și un taxan, cu excepția cazurilor în care aceste chimioterapice nu erau indicate; pacienții cu receptori hormonalni prezenți trebuie de asemenea să fi prezentat un eșec la tratamentul hormonal, cu excepția cazurilor în care acest tip de tratament nu a fost indicat.
- c) în asociere cu un tratament hormonal pentru tratamentul pacientelor în perioada postmenopauză, cu receptori hormonalni prezenți.

**II. Criterii de includere:**

- a) vârstă peste 18 ani;
- b) ECOG 0 - 2;
- c) IHC 3+ sau rezultat pozitiv la testarea de tip hibridizare in situ (ISH) pentru Her2;
- d) stadiu metastatic;
- e) FEVS > 50%.

**III. Criterii de excludere/întrerupere definitivă/temporară (la latitudinea medicului curant):**

- a) FEVS < 50% și scăderea cu 10 puncte față de valoarea inițială, fără normalizare în 3 săptămâni;
- b) afecțiuni cardiace importante (pacienții cu antecedente de infarct miocardic, angină pectorală care a necesitat tratament medical, cei care au avut sau au ICC simptomatică, alte cardiomiopatii, aritmie cardiacă necontrolată care necesită tratament medical, boală valvulară cardiacă semnificativă clinic, hipertensiune arterială slab controlată și exudat pericardic semnificativ din punct de vedere hemodinamic)
- c) sarcină/alăptare;
- d) Hipersensibilitate cunoscută la trastuzumab, proteine murinice sau la oricare dintre excipienți

**IV. Durata tratamentului:** până la progresie sau apariția unor efecte secundare care depășesc beneficiul terapeutic.

**V. Schema terapeutică săptămânală și la trei săptămâni - conform RCP****VI. Întreruperea tratamentului**

• dacă procentul FEVS scade cu  $\geq 10$  puncte sub valoarea inițială și sub 50%, tratamentul trebuie întrerupt temporar și se repetă evaluarea FEVS în aproximativ 3 săptămâni; Dacă FEVS nu s-a îmbunătățit, sau a continuat să scadă, sau dacă a fost dezvoltată ICC simptomatică, trebuie avută serios în vedere întreruperea definitivă a tratamentului, cu excepția cazurilor în care se consideră că beneficiile pentru pacientul respectiv depășesc riscurile.

- în cazul progresiei bolii (răspunsul terapeutic se va evalua prin metode imagistice periodice)
- sarcină/alăptare;
- decizia medicului oncolog curant
- decesul pacientului

**VII. Monitorizare:**

- Funcția cardiacă trebuie evaluată la inițierea tratamentului și monitorizată pe parcursul acestuia, ori de câte ori este nevoie, inclusiv după încheierea tratamentului.
- La pacienții la care se administrează chimioterapie conținând antraciline este recomandată monitorizarea ulterioară anuală o perioadă de până la 5 ani de la ultima administrare, sau mai mult dacă este observată o scădere continuă a FEVS.
- Evaluare imagistică periodică

**VIII. Prescriptori:** medici specialiști Oncologie medicală

**Protocol terapeutic corespunzător poziției nr. 201, cod (L037C): DCI CETUXIMABUM****1. CANCER COLORECTAL****I. Indicații**

- cancer colorectal (confirmat histopatologic) în stadiul metastatic (stabilit imagistic) care prezintă gena RAS non-mutantă (wild-type),
    - în asociere cu chimioterapie pe bază irinotecan, indiferent de linia de tratament
    - în asociere cu chimioterapie pe bază de oxaliplatin, în linia I de tratament
    - ca monoterapie la pacienții la care terapia pe bază de oxaliplatin și irinotecan a eșuat
- NOTĂ: Cetuximab poate fi administrat ca monoterapie și la pacienții la care terapia pe bază de oxaliplatin a eșuat și care prezintă intoleranță la irinotecan

**II. Criterii de includere**

- cancer colorectal (confirmat histopatologic) în stadiul metastatic (stabilit imagistic) care prezintă gena RAS non-mutantă (wild-type)
    - în asociere cu chimioterapie pe bază de irinotecan, indiferent de linia de tratament
    - în asociere cu chimioterapie pe bază de oxaliplatin, în linia I de tratament
    - ca monoterapie la pacienții la care terapia pe bază de oxaliplatin și irinotecan a eșuat
- NOTĂ: Cetuximab poate fi administrat ca monoterapie și la pacienții la care terapia pe bază de oxaliplatin a eșuat și care prezintă intoleranță la irinotecan
- vârsta > 18 ani
  - funcție hematologică, hepatică, renală care permit administrarea tratamentului citostatic și a inhibitorului de EGFR
  - ECOG PS 0 - 2

**III. Criterii de excludere**

- hipersensibilitate cunoscută la substanța activă
- radioterapie externă terminată cu mai puțin de 14 zile în urmă sau persistența toxicităților determinate de radioterapie
  - boală pulmonară interstițială sau fibroză pulmonară
  - sarcină/alăptare
  - mutații RAS prezente

**IV. Posologie**

- doză de încărcare: 400 mg/m<sup>2</sup>, ulterior 250 mg/m<sup>2</sup> săptămânal
- Alternativ: 500 mg/m<sup>2</sup> la 2 săptămâni, fără doză de încărcare
- Pentru cancerul colorectal metastatic, indiferent de linia de tratament, atunci când cetuximab se asociază cu regimuri de chimioterapie pe bază de irinotecan, administrarea 5-FU poate fi înlocuită cu cea de capecitabină.

**V. Monitorizare**

- monitorizare clinică și biologică conform bolii de bază și tratamentului
- răspunsul terapeutic se va evalua prin metode imagistice adecvate stadiului și localizării bolii, la 3 - 6 luni.

**VI. Criterii de întrerupere****a) definitivă**

- sarcina/alăptarea
- reacții cutanate de gradul 4 care apar pentru a patra oară și nu se reduc la gradul 2 sub tratament specific
- decesul pacientului

**b) temporară**

- în cazul apariției unor reacții adverse severe, se va temporiza administrarea până la remiterea acestora la

un grad  $\leq 2$  (vezi RCP pentru criteriile de modificare a dozei)

**VII. Prescriptori:** medici din specialitatea oncologie medicală

## 2. CANCER CU CELULE SCUAMOASE AL CAPULUI ȘI GÂTULUI

### I. Indicații

- Cancer cu celule scuamoase al capului și gâtului avansat local, în asociere cu radioterapia
- Cancer cu celule scuamoase al capului și gâtului recurent/metastatic în asociere cu chimioterapia pe bază de derivați de platină (până la maxim 6 cicluri), urmat de terapia de menținere (monoterapie)

### II. Criterii de includere

- Cancer cu celule scuamoase al capului și gâtului avansat local, în asociere cu radioterapia
- Cancer cu celule scuamoase al capului și gâtului recurent/metastatic în asociere cu chimioterapia pe bază de derivați de platină (până la maxim 6 cicluri), urmat de terapia de menținere (monoterapie)
- Vârsta  $> 18$  ani
- Funcție hematologică, hepatică, renală care permit administrarea tratamentului citostatic și a inhibitorului de EGFR
- ECOG PS 0 - 2

### III. Criterii de excludere:

1. Hipersensibilitate cunoscută la substanța activă
2. Boala pulmonară interstițială sau fibroză pulmonară
3. Sarcină/alăptare
4. Reacții adverse severe de tip șoc anafilactic legate de cetuximab
5. Reacții cutanate de gradul 4 care apar pentru a patra oară și nu se reduc la gradul 2 sub tratament specific.

### IV. Posologie

Doza de încărcare: 400 mg/m<sup>2</sup>, ulterior 250 mg/m<sup>2</sup> săptămânal, până la 6 cicluri, urmate de 500 mg/m<sup>2</sup> la 2 săptămâni în menținere.

Nota 1: Pentru cancerul cu celule scuamoase ale capului și gâtului recurent și/sau metastatic care nu au primit anterior chimioterapie pentru această afecțiune, se recomandă Cetuximab asociat cu Cisplatin/Carboplatin și 5 Fluorouracil sau doar cu Cisplatin/Carboplatin timp de 6 cicluri sau cu Cisplatin/Carboplatin și Paclitaxel/Docetaxel timp de 4 cicluri urmat de cetuximab în menținere la 2 săptămâni

Nota 2: Se recomandă începerea tratamentului cu cetuximab cu o săptămână înaintea radioterapiei și continuarea tratamentului cu cetuximab până la sfârșitul perioadei de radioterapie.

Înainte de prima perfuzie, pacienților trebuie să li se administreze premedicație cu un antihistaminic și un corticosteroid cu cel puțin o oră înainte de administrarea cetuximabului. Această premedicație este recomandată înaintea tuturor perfuziilor ulterioare.

Dacă în timpul tratamentului cu cetuximab apar reacții cutanate severe, terapia cu cetuximab trebuie întreruptă sau reduse dozele (vezi RCP secțiunea 4.4 reacții cutanate).

Pentru cancerul cu celule scuamoase ale capului și gâtului recurent și/sau metastatic care nu au primit anterior chimioterapie pentru această afecțiune, se recomandă Cetuximab asociat cu Cisplatin/Carboplatin și 5 Fluorouracil timp de 6 cicluri urmat de tratament de întreținere cu Cetuximab până la progresia bolii.

### V. Monitorizare

- Monitorizare clinică și biologică conform bolii de bază și tratamentului
- Răspunsul terapeutic se va evalua prin metode imagistice adecvate stadiului și localizării bolii la 3 - 6 luni

### VI. Criterii de întrerupere

#### a) definitivă

- progresia bolii
- sarcina/alăptarea
- reacții cutanate de gradul 4 care apar pentru a patra oară și nu se reduc la gradul 2 sub tratament specific
- decesul pacientului
- terminarea iradierii (în cazul asocierii cu radioterapia)

#### b) temporară

- în cazul apariției unor reacții adverse severe, se va temporiza administrarea până la remiterea acestora la un grad  $\leq 2$  (vezi RCP pentru criteriile de modificare a dozei)

**VII. Prescriptori:** medici specialiști oncologie medicală.

## **Protocol terapeutic corespunzător poziției nr. 202, cod (L038C): DCI SORAFENIBUM**

### A. Carcinomul hepatocelular

#### I. Indicații

- a) carcinom hepatocelular (CHC) apărut pe hepatită cronică/ciroză hepatică, diagnosticat prin:
  - **două investigații imagistice** (CT multi-detector și RMN cu substanță de contrast hepato-specifică/contrast dinamic) pentru tumori  $< 1$  cm sau
  - **o investigație imagistică** (CT multi-detector sau RMN cu substanță de contrast hepato-specifică/contrast dinamic) pentru tumori  $\geq 1$  cm sau
  - **examen histopatologic (HP)**
- b) carcinom hepatocelular în absența hepatitei cronice/cirozei hepatice diagnosticat prin
  - **examen histopatologic (HP)**

#### II. Criterii de includere

- CHC
- nerezecabil, local avansat/metastatic sau
- cu contraindicații operatorii din cauza statusului de performanță sau a co-morbidităților asociate sau
- pacient cu CHC potențial rezecabil care refuză intervenția chirurgicală sau,
- CHC care a progresat după intervenții ablativă (RFA, alcoolizare)/TACE/chirurgicale
- vârsta  $> 18$  ani
- indice de performanță ECOG 0 - 2

- probe biologice care să permită administrarea tratamentului în condiții de siguranță:

a) neutrofile > 1.000/mm<sup>3</sup>, trombocite > 50.000/mm<sup>3</sup>

b) bilirubina totală < 2,5 ori limita superioară a normalului (LSN), transaminaze (AST/SGOT, ALT/SGPT) și fosfataza alcalină < 5 ori LSN

### III. Criterii de excludere

- hipersensibilitate la substanța activă sau la oricare dintre excipienți

- insuficiență hepatică severă (clasa Child-Pugh C)

- boala ischemică acută: boală arterială coronariană instabilă sau infarct miocardic recent (în ultimele 6 luni)

- hipertensiune arterială necontrolată

- sarcină/alăptare

### IV. Posologie

- 800 mg zilnic (câte două comprimate de 200 mg de două ori pe zi).

### V. Monitorizare

- monitorizare clinică și biologică conform bolii de bază și tratamentului

- răspunsul terapeutic se va evalua prin metode imagistice adecvate stadiului și localizării bolii, la 3 - 6 luni.

### VI. Criterii de întrerupere

#### a) definitivă

- boala progresivă documentată imagistic, cu excepția pacienților care prezintă beneficiu clinic

- reacții adverse inacceptabile și necontrolabile chiar și după reducerea dozelor și/sau după terapie simptomatică specifică

- perforație gastro-intestinală

- sarcina/alăptarea

- decesul pacientului

- decizia pacientului

- decizia medicului prescriptor

#### b) temporară

- reacțiile adverse severe impun reducerea dozelor și/sau întreruperea temporară/definitivă a tratamentului (a se vedea și RCP):

• toxicitatea cutanată grad 3 - 4

• hipertensiunea arterială severă/persistentă sau criza hipertensivă

• evenimentele hemoragice severe

• ischemie cardiacă și/sau infarctul miocardic

• intervenții chirurgicale majore

**VII. Prescriptori:** medici din specialitatea oncologie medicală. Continuarea tratamentului se poate face și pe baza scrisorii medicale de către medicii de familie desemnați

## B. Carcinomul renal

### I. Indicații

- carcinomul renal metastatic, local avansat sau recidivat, chirurgical nerezecabil

### II. Criterii de includere

- carcinomul renal metastatic, local avansat sau recidivat, chirurgical nerezecabil, pentru următoarele categorii de pacienți:

• fără tratament sistemic anterior sau

• tratați anterior cu inhibitori de tirozinază sau inhibitori de m-TOR sau anti-VEGF și care au progresat sub aceste terapii sau

• tratați anterior cu interferon-alfa sau interleukina-2 sau care nu se califică pentru aceste terapii

- vârsta > 18 ani

- ECOG PS 0 - 2

- probe biologice care să permită administrarea tratamentului în condiții de siguranță

### III. Criterii de excludere

- hipersensibilitate la substanța activă sau la oricare dintre excipienți

- boala ischemică acută: boală arterială coronariană instabilă sau infarct miocardic recent (în ultimele 6 luni)

- hipertensiune arterială necontrolată

- sarcină/alăptare

### IV. Posologie

- 800 mg zilnic (câte două comprimate de 200 mg de două ori pe zi).

### V. Monitorizare

- monitorizare clinică și biologică conform bolii de bază și tratamentului

- răspunsul terapeutic se va evalua prin metode imagistice adecvate stadiului și localizării bolii, la 3 - 6 luni.

### VI. Criterii de întrerupere

#### a) definitivă

- boala progresivă documentată imagistic, cu excepția pacienților care prezintă beneficiu clinic

- reacții adverse inacceptabile și necontrolabile chiar și după reducerea dozelor și/sau după terapie simptomatică specifică

- perforație gastro-intestinală

- sarcina/alăptarea

- decesul pacientului

- decizia pacientului

- decizia medicului prescriptor

#### b) temporară

- reacțiile adverse severe impun reducerea dozelor și/sau întreruperea temporară/definitivă a tratamentului (a se vedea și RCP):

- toxicitatea cutanată grad 3 - 4
- hipertensiunea arterială severă/persistentă sau criza hipertensivă
- evenimentele hemoragice severe
- ischemie cardiacă și/sau infarctul miocardic
- intervenții chirurgicale majore

**VII. Prescriptori:** medici din specialitatea oncologie medicală. Continuarea tratamentului se poate face și pe baza scrisorii medicale de către medicii de familie desemnați.

### C. Carcinom tiroidian

#### I. Indicații:

- carcinom tiroidian diferențiat (papilar/folicular/cu celule Hürthle) progresiv, local avansat sau metastatic, refractar la tratamentul cu iod radioactiv (<sup>131</sup>I)

#### II. Criterii de includere:

- diagnostic de carcinom tiroidian diferențiat (papilar/folicular/cu celule Hürthle) confirmat histopatologic, progresiv, local avansat sau metastatic

- carcinom tiroidian diferențiat refractar la iod radioactiv (IRA) definit ca:

- prezența unei leziuni fără captarea iodului la o scanare IRA sau
- administrarea cumulată de IRA  $\geq 22,3$  GBq sau
- apariția progresiei după un tratament cu IRA într-un interval de 16 luni sau
- după două tratamente cu IRA la interval de 16 luni unul față de celălalt
- vârstă > 18 ani
- ECOG PS 0 - 2
- TSH < 0,5 mU/L

- probe biologice care să permită administrarea tratamentului în condiții de siguranță

#### III. Criterii de excludere:

- alte subtipuri de cancere tiroidiene (anaplastic, medular, limfom, sarcom)
- hipersensibilitate la substanța activă sau la oricare dintre excipienți
- boala ischemică acută: boală arterială coronariană instabilă sau infarct miocardic recent (în ultimele 6 luni)

- hipertensiune arterială necontrolată terapeutic

- sarcină/alăptare

#### IV. Posologie

- 800 mg zilnic (câte două comprimate de 200 mg de două ori pe zi).

#### V. Monitorizare

- monitorizare clinică și biologică conform bolii de bază și tratamentului

- răspunsul terapeutic se va evalua prin metode imagistice adecvate stadiului și localizării bolii, la 3 - 6 luni.

#### VI. Criterii de întrerupere

##### a) definitivă

- boala progresivă documentată imagistic, cu excepția pacienților care prezintă beneficiu clinic
- reacții adverse inacceptabile și necontrolabile chiar și după reducerea dozelor și/sau după terapia simptomatică specifică

- perforație gastro-intestinală

- sarcina/alăptarea

- decesul pacientului

- decizia pacientului

- decizia medicului prescriptor

##### b) temporară

- reacțiile adverse severe impun reducerea dozelor și/sau întreruperea temporară/definitivă a tratamentului (a se vedea și RCP):

• toxicitatea cutanată grad 3 - 4

• hipertensiunea arterială severă/persistentă sau criza hipertensivă

• evenimentele hemoragice severe

• ischemie cardiacă și/sau infarctul miocardic

• intervenții chirurgicale majore

**VII. Prescriptori:** medici din specialitatea oncologie medicală. Continuarea tratamentului se poate face și pe baza scrisorii medicale de către medicii de familie desemnați.

### Protocol terapeutic corespunzător poziției nr. 203 cod (L039C): DCI LEUPRORELINUM

#### A. CANCER DE PROSTATĂ

**Cancerul de prostată** reprezintă principala neoplazie care afectează sexul masculin. În ceea ce privește incidența, aceasta este în continuă creștere din cauza tendinței marcate de îmbătrânire a populației. La nivel mondial se estimează că circa 33% dintre cancerurile nou depistate sunt reprezentate de cancerul de prostată, cu o creștere medie estimată a incidenței de aproximativ 2% pe an, până în anul 2015. Cancerul de prostată este responsabil de circa 9% din totalul deceselor specifice prin afecțiuni neoplazice.

Screeningul PSA practicat în ultimii ani pe scară largă a determinat diagnosticarea cancerului de prostată în stadii din ce în ce mai incipiente, în care pacienții pot beneficia de terapii cu intenție curativă precum prostatectomia radicală sau radioterapia. Consecințele acestor abordări diagnostice și terapeutice sunt:

- scăderea vârstei medii a pacienților în momentul stabilirii diagnosticului de la 70 de ani în 1986 la 62 de ani în 2004.

- reducerea incidenței metastazelor în momentul diagnosticului de la 26% în 1986 la 3% în 2004.

- reducerea ratei mortalității specifice.

Tabloul clinic al pacienților cu cancer de prostată în momentul prezentării la medic poate cuprinde: PSA crescut, nodul(i) prostatici duri la tușeul rectal, simptome sugestive pentru infecție de tract urinar, obstrucție vezicală, disfuncție erectilă, simptomatologie sugestivă pentru diseminări metastatice (dureri osoase, dureri

lombare joase, edeme gambiere).

Algoritmul de diagnostic al cancerului de prostată presupune:

- tușeu rectal
- dozarea nivelului seric al PSA
- ultrasonografie transrectală
- biopsie în vederea stabilirii diagnosticului histopatologic de certitudine și a scorului Gleason (cu excepția pacienților vârstnici/a celor care refuză această manevră de diagnostic)

Stadializarea și evaluarea gradului de risc al pacienților diagnosticați cu cancer de prostată sunt obligatorii anterior stabilirii conduitei terapeutice (vezi punctele I.2.A. și I.3.A.).

În mod tradițional, analogii LHRH - inclusiv acetatul de leuprorelină - au fost utilizați în terapia cancerului de prostată metastatic (N+ sau/și M+) precum și în stadiile avansate local (T3 și T4). Recomandările terapeutice actuale s-au extins la toate stadiile cu risc crescut D'Amico de recidivă (T3-4 sau scor Gleason biptic > 7 sau PSA seric > 20 ng/ml), precum și la cele cu risc intermediar de recidivă, în prezența a cel puțin 2 factori de risc dintre: PSA între 10 și 20 ng/ml, scor Gleason biptic 7 sau stadiu clinic T2c (tumoră palpabilă în ambii lobi prostatici). Adjuvant prostatectomiei radicale hormonoterapia este standard terapeutic în cazurile pN+.

Acetatul de leuprorelină este un agonist LHRH (GnRH) care acționează prin activare hipofizară cu creșterea inițială a nivelurilor de LH și FSH ce determină stimulare testiculară ("flare-up" testosteronic) urmată de fenomene de "downregulation" a receptorilor specifici hipofizari, cu reducerea nivelelor de LH și FSH și inhibiție testiculară.

În cancerul de prostată local avansat, Acetatul de leuprorelină are eficacitate comparabilă cu terapii tradiționale precum orhiectomia sau dietilstilbestrolul, în condițiile unui profil de siguranță și tolerabilitate net superioare acestora, prin evitarea impactului psihologic negativ al orhiectomiei sau a efectelor secundare cardiovasculare importante ale dietilstilbestrolului.

Inițierea precoce a terapiei hormonale cu Acetatul de leuprorelină la pacienții cu cancer de prostată avansat ameliorează semnificativ și durabil (până la 10 ani) intervalul liber până la progresia bolii și conferă un avantaj statistic semnificativ de supraviețuire (specifică și globală).

Terapia neoadjuvantă de deprivare androgenică cu Acetatul de leuprorelină asociată prostatectomiei radicale determină reducerea volumului prostatic la până la 50% dintre pacienți și poate contribui la scăderea valorilor serice ale PSA.

Terapia neoadjuvantă cu Acetatul de leuprorelină asociată radioterapiei este benefică pentru pacienții cu cancer de prostată local avansat cu risc intermediar/crescut, determinând scăderea riscului de recurență locoregională și biochimică, prelungirea intervalului de progresie liber de boală precum și reducerea mortalității specifice.

Acetatul de leuprorelină este disponibil în trei forme de prezentare: lunară, trimestrială sau semestrială. Administrarea trimestrială sau semestrială crește complianța la terapie a pacienților prin reducerea numărului de injecții precum și a numărului de vizite medicale, ca urmare a sincronizării acestora cu ritmul recomandat al controalelor medicale periodice.

Studii clinice randomizate comparative și meta-analize demonstrează că Acetatul de leuprorelină are eficacitate și profil de siguranță echivalente cu alți analogi LHRH.

## **B. CANCER MAMAR**

Acetatul de leuprorelină este un agonist LHRH (GnRH) care acționează prin activare hipofizară cu creșterea inițială a nivelurilor de LH și FSH ce determină stimulare ovariană ("flare-up" estrogenic) urmată de fenomene de "downregulation" a receptorilor, cu reducerea nivelelor de LH și FSH și inhibiție ovariană.

În cancerul mamar hormonosensibil la paciențele pre- și perimenopauzale, Acetatul de leuprorelină este (alături de tamoxifen) opțiunea terapeutică standard. Date recente evidențiază o prelungire a duratei recomandate a terapiei hormonale de la 2 ani la 5 ani. Acetatul de leuprorelină reprezintă o terapie adjuvantă eficientă, ce poate oferi un avantaj de supraviețuire și are un profil de siguranță și tolerabilitate superioare polichimioterapiei CMF. Aceste considerente legate de calitatea vieții raportată la beneficiile terapeutice sunt deosebit de importante în alegerea dintre ablația ovariană cu analogi LHRH și polichimioterapie.

### **I. Criterii de includere în protocolul de tratament cu acetat de leuprorelină**

#### **I.1. Categoriile de pacienți eligibili pentru tratamentul cu acetat de leuprorelină în cancerul de prostată**

1. pacienți cu cancer de prostată hormonosensibil cu indicație de terapie de privare androgenică primară (vezi mai jos) și care nu acceptă castrarea chirurgicală sau la care aceasta este contraindicată
2. pacienți cu cancer de prostată hormonosensibil în stadiu metastatic simptomatic, pentru ameliorarea simptomatologiei (terapie paliativă)
3. pacienți cu cancer de prostată hormonosensibil în stadii local avansate, ca terapie neoadjuvantă/adjuvantă radioterapiei convenționale
4. pacienți cu cancer de prostată localizat și volum prostatic > 50 cm<sup>3</sup>, ca terapie neoadjuvantă brahiterapiei (sau altei forme de terapie minim invazivă)
5. pacienți cu cancer de prostată localizat cu risc intermediar sau crescut, ca terapie neo- și/sau adjuvantă radioterapiei convenționale și/sau brahiterapiei.
6. ca tratament adjuvant al prostatectomiei radicale la pacienții cu carcinom de prostată local avansat cu risc crescut de progresie a bolii (de exemplu pN+).
7. recidivă biochimică, în faza hormonosensibilă, după iradiere +/- prostatectomie

#### **I.2. Parametrii de evaluare minimă și obligatorii pentru inițierea tratamentului cu acetat de leuprorelină la pacienții cu cancer de prostată**

- anamneză completă
- examen fizic complet
- teste sanguine: hemoleucogramă completă, PSA total seric, fosfatază alcalină serică, creatinină serică, glicemie, ALAT/ASAT.
- explorări radiologice: Rezonanță magnetică multiparametrică prostatică sau ecografie transrectală (pentru stadializare); Radiografie toracică

#### **I.3. Evaluări complementare pentru inițierea tratamentului cu acetat de leuprorelină la pacienții cu cancer de prostată**

- RMN de corp întreg (superior scintigrafiei osoase pentru detectarea metastazelor osoase, respectiv tomografiei computerizate pentru metastazele ganglionare)

- suspiciunea de afectare a ganglionilor pelvini poate fi certificată confirmată doar prin biopsie (laparoscopie/chirurgie deschisă) deoarece niciun test radiologic neinvaziv nu este fiabil → stadializare pN+
- scintigrafia osoasă se recomandă în cazul existenței unei suspiciuni clinice de metastaze osoase sau dacă tumora este T3-4 sau slab diferențiată (scor Gleason > 7) sau PSA > 20 ng/l

### II. Schema terapeutică a pacienților în tratament cu acetat de leuprorelină

Terapia cu acetat de leuprorelină se prescrie pacienților care îndeplinesc criteriile de includere expuse la punctul I.1.

#### Scheme terapeutice recomandate pentru pacienții cu cancer de prostată în tratament cu acetat de leuprorelină

Acetatul de leuprorelină se administrează lunar (3,75 mg sau 7,5 mg), trimestrial (11,25 mg sau 22,5 mg) sau semestrial (45 mg), injectabil subcutanat sau intramuscular (în funcție de produsul medicamentos)

1. Terapie de privare androgenică primară la pacienții cu cancer de prostată hormonosensibil în stadii avansate:

- acetat de leuprorelină lunar, trimestrial sau semestrial, 18 - 36 luni.

2. Terapie paleativă la pacienții cu cancer de prostată hormonosensibil în stadiu metastatic simptomatic:

- acetat de leuprorelină lunar, trimestrial sau semestrial, eventual intermitent, pe o perioadă stabilită de medicul specialist oncolog în funcție de evoluția simptomatologiei și nivelul calității vieții, care trebuie să fie superioară sub tratament comparativ cu lipsa acestuia. Obținerea unui nivel seric de castrare (testosteron < 50 ng/ml) poate constitui un criteriu de întrerupere a terapiei cu acetat de leuprorelină (sau alți analogi de LHRH)

3. Terapie neoadjuvantă 2 - 4 luni/concomitentă (+2 luni) iradierii pentru:

3.a. pacienți cu risc D'Amico intermediar (PSA între 10 - 20 ng/ml sau scor Gleason 7 sau T2c) sau cu risc estimat de afectare ganglionară > 15% sau "bulky disease" (formațiune tumorală mare/> 50% biopsii pozitive):

- acetat de leuprorelină, lunar, trimestrial sau semestrial timp de 2 - 9 luni anterior radioterapiei/brăhiterapiei și continuat timp de 4 luni după inițierea acesteia

3.b. pacienți cu risc crescut (scor Gleason 8 - 10/stadiu T3 cu scor Gleason 7):

- acetat de leuprorelină lunar, trimestrial sau semestrial timp de 2 - 9 luni anterior radioterapiei +/- brăhiterapiei și continuat timp de 18 - 36 luni după inițierea acesteia

3.c. pacienți cu cancer de prostată cu risc D'Amico scăzut (T1-2a-b și PSA < 10 ng/ml și scor Gleason < 7) și volum prostatic > 50 cm<sup>3</sup>, ca terapie neoadjuvantă, anterior brăhiterapiei (BT) sau radioterapiei externe (RTE):

- acetat de leuprorelină, lunar, trimestrial sau semestrial inițiat cu circa 4 luni (2 - 6 luni) anterior BT sau RTE.

4. Pacienți cu cancer de prostată cu risc crescut (Scor Gleason 8 - 10 sau T3-, ca terapie adjuvantă radioterapiei convenționale și/sau brăhiterapiei:

- acetat de leuprorelină lunar, trimestrial sau semestrial, timp de 2 - 3 luni anterior radioterapiei și continuat timp de minim 6 luni după inițierea acesteia (maxim 3 ani).

5. Pacienți pN+ sau cu risc mare de recurență biologică după prostatectomie radicală (pNo dar scor Gleason 8 - 10 sau timp de dublare a PSA ≤ 12 luni):

- acetat de leuprorelină lunar, trimestrial sau semestrial, timp de 2 ani

6. Recidivă biochimică postiradiere (+/- prostatectomie radicală): HT intermitentă, cu perioade de hormonoterapie de 6 - 12 luni, alternând cu perioade de pauză, în funcție de simptomatologia, calitatea vieții pacientului, respectiv valorilor PSA. Orientativ, hormonoterapia poate fi reluată când PSA > 0.5 ng/ml post PR+RTE, respectiv când PSA > 3 ng/ml după RTE.

Doza de acetat de leuprorelină trebuie administrată integral (nu se fragmentează din cauza caracteristicilor de eliberare).

Administrarea se poate face subcutanat/intramuscular, sub supraveghere medicală. Asemeni altor medicamente cu administrare injectabilă, locurile de injecție trebuie schimbate periodic.

Deși s-a demonstrat că suspensia este stabilă timp de 24 de ore după reconstituire, se recomandă aruncarea acesteia dacă nu este utilizată imediat.

Acetatul de leuprorelină poate fi administrat ca monoterapie (precedat/asociat cu 2 - 4 săptămâni de antiandrogeni) sau terapie combinată cu antiandrogeni > 1 lună (flutamidă, bicalutamidă).

Scheme recomandate de terapie combinată:

A. antiandrogen inițiat simultan cu acetatul de leuprorelină și continuat pe o perioadă de 2 - 4 săptămâni - pentru prevenirea efectelor de tip "flare up" testosteronic

B. antiandrogen inițiat simultan cu acetatul de leuprorelină și continuat pe o perioadă de minimum 6 luni - recomandat pentru pacienții cu boală metastatică.

### III. Criterii de evaluare a eficacității terapeutice în monitorizarea pacienților în tratament cu acetat de leuprorelină

Reevaluările pentru monitorizarea pacienților în tratament cu acetat de leuprorelină vor fi efectuate la interval de 3 - 6 luni de către medicul specialist oncolog.

Ac acestea includ:

- examen fizic complet;
- teste sanguine: hemoleucogramă completă, fosfatază alcalină serică, creatinină serică, PSA total seric +/- testosteron seric

### IV. Criteriile de excludere de la tratamentul cu acetat de leuprorelină ale pacienților cu cancer de prostată

A. Pacienți care au contraindicații pentru tratamentul cu acetat de leuprorelină: hipersensibilitate cunoscută la acetatul de leuprorelină, la nonapeptide similare sau la oricare dintre excipienți

B. Pacienți cu cancer de prostată metastatic și risc crescut de fenomene clinice de tip "flare up" testosteronic (tumori mari, afectare osoasă), a căror pondere reprezintă circa 4 - 10% din totalul cazurilor în stadiu M1.

V. **Prescriptori:** inițierea se face de către medicii din specialitatea oncologie medicală. Continuarea tratamentului se face de către medicul oncolog sau pe baza scrisorii medicale de către medicii de familie desemnați

### C. ENDOMETRIOZA/LEIOMIOMATOZA UTERINĂ

Criterii de eligibilitate pentru includerea în tratamentul specific și alegerea schemei terapeutice



**pentru pacientele cu endometrioză/leiomiomatoză uterină**

**Endometrioza** afectează circa 10% dintre femeile aflate în perioada fertilă, fiind responsabilă pentru aproximativ 15 - 25% dintre cazurile de durere pelviană și corelându-se într-o manieră foarte strânsă cu simptomele de dismenoree.

Prevalența exactă a endometriozei este dificil de evaluat deoarece nu există până în acest moment tehnici de diagnostic non-invazive, "standardul de aur" fiind încă reprezentat de identificarea prin laparoscopie și confirmarea prin examen histopatologic.

Terapia endometriozei este inițiată frecvent pe criterii clinice și/sau teste non-invazive (examen clinic, ultrasonografie) și este adesea empirică, urmărind ameliorarea simptomatologiei clinice anterior unui eventual diagnostic laparoscopic.

Metodele terapeutice adresate endometriozei sunt chirurgicale (excizia implantelor endometriale, efectuată de obicei cu ocazia laparoscopiei exploratorii) și/sau medicale: antiinflamatorii nesteroidiene, contraceptive orale, progestative, norethindone, dispozitive intrauterine cu eliberare de levonogesterel, Depo-provera, agoniști ai GnRH (LHRH), danazol.

Acetatul de leuprorelină este un agonist GnRH care acționează prin activare hipofizară cu creșterea inițială a nivelurilor de LH și FSH ce determină stimularea ovariană ("flare-up" estrogenic) urmată de fenomene de "downregulation" a receptorilor, cu reducerea nivelurilor de LH și FSH și inhibiție ovariană. De asemenea, există dovezi privitoare la mecanisme de acțiune complementare precum stimularea apoptozei și reducerea proliferării celulare mediate de citokinele proinflamatorii (IL-1B și VEGF).

Acetatul de leuprorelină este o medicație eficientă și bine tolerată în terapia endometriozei, beneficiile constând în ameliorarea simptomatologiei dureroase precum și în reducerea dimensiunilor lezionale. Durata recomandată a terapiei este de maximum 6 luni.

Există experiență clinică privitoare la administrarea acetatului de leuprorelină pe termen lung (peste 6 luni) în asociere cu terapie de "add-back" (progesteron sau combinații estrogen-progestative) pentru tratamentul durerii pelviene cronice la pacientele cu endometrioză în stadii avansate. Avantajul asocierii terapiei "add-back" constă în prevenirea efectelor secundare de tip "flare-up" estrogenic precum și în prevenirea demineralizărilor osoase secundare terapiei de lungă durată cu agoniști GnRH.

De asemenea, dovezi clinice recente susțin administrarea acetatului de leuprorelină pentru terapia infertilității asociate endometriozei. Studii clinice atestă că terapia cu acetat de leuprorelină pe o perioadă de 3 - 6 luni anterior fertilizării in vitro crește de peste patru ori rata de succes a sarcinii clinice.

**Leiomiomatoza (fibromatoza) uterină** survine la 20 - 50% dintre femeile de vârstă fertilă, fiind cel mai frecvent tip de afecțiune tumorală benignă.

Simptomatologia clinică este extrem de asemănătoare cu cea a endometriozei: dureri pelviene/senzație de presiune intrapelvică, dismenoree, menometroragie, disfuncția organelor reproducătoare precum și a celor adiacente.

Este important de subliniat că leiomiomatoza uterină este cauza unui procent semnificativ de histerectomii (de exemplu circa 40% din totalul histerectomiilor practicate în SUA).

Fibroamele uterine sunt tumori dependente de mediul hormonal. Acest fapt justifică utilizarea acetatului de leuprorelină în tratamentul leiomiomatozei uterine.

Mecanismul de acțiune sugerat constă în inhibiția de către acetatul de leuprorelină a căilor de semnalizare mediate de estradiol și progesteron, cu reducere consecutivă a dimensiunilor tumorale.

Administrarea acetatului de leuprorelină pe o perioadă de circa 3 - 4 luni preoperator determină, în afara reducerii semnificative a volumului uterin și lezional, ameliorarea valorilor serice ale hemoglobinei și hematocritului precum și reducerea semnificativă a simptomatologiei dureroase pelviene.

**I. Criterii de includere a pacienților în protocolul pentru tratamentul cu acetat de leuprorelină****1. Categoriile de pacienți eligibile pentru tratamentul cu acetat de leuprorelină**

- Pacienți cu diagnostic/suspiciune clinică de endometrioză care nu acceptă intervenția chirurgicală sau la care aceasta este contraindicată, pentru ameliorarea simptomatologiei
- Pacienți cu diagnostic/suspiciune clinică de endometrioză ca terapie adjuvantă pre- și/sau postoperatorie
- Pacienți cu infertilitate secundară endometriozei, anterior fertilizării in vitro
- Pacienți cu diagnostic de leiomiomatoză uterină, ca terapie adjuvantă anterior intervenției chirurgicale (miomectomie/histerectomie)

E. Pacienți perimenopauzale cu diagnostic de leiomiomatoză uterină și care nu acceptă intervenția chirurgicală sau la care intervenția chirurgicală este contraindicată, pentru ameliorarea simptomatologiei

**2. Parametrii de evaluare minimă și obligatorii pentru inițierea tratamentului cu acetat de leuprorelină**

- Anamneză completă (inclusiv cu istoricul menstruel)
- Examen fizic complet
- Ultrasonografie pelviană
- Exame de laborator: hemoleucogramă, VSH, sumar de urină, culturi endocervicale (gonococ, chlamidii)

E. Test de sarcină

F. Prezența leziunilor endometriale diagnosticate laparoscopic (protocol operator) și/sau histopatologic

**3. Evaluări complementare pentru inițierea tratamentului cu acetat de leuprorelină**

a. Nivelul seric al CA-125 (normal < 35 UI/ml) - în anumite cazuri (de ex. pacienți cu ascită/endometrioză severă cu infertilitate secundară)

b. Alte investigații paraclinice pentru cazuri speciale (conform deciziei medicului specialist ginecolog)

**II. Schema terapeutică a pacienților cu endometrioză/leiomiomatoză uterină în tratament cu acetat de leuprorelină**

Terapia cu acetat de leuprorelină se prescrie pacienților care îndeplinesc criteriile de includere expuse la punctul I.1. de către medicul specialist ginecolog.

**Scheme terapeutice recomandate:****1. Endometrioză**

- Acetat de leuprorelină 3,75 mg o dată pe lună sau 11,25 mg o dată la trei luni, timp de 6 luni

**2. Endometrioză severă, dificil controlată**

- Acetat de leuprorelină 3,75 mg o dată pe lună sau 11,25 mg o dată la trei luni, timp de 6 luni + terapie "add-back" (progesteron sau combinații estrogen-progestative) în scopul prevenirii/reducerii efectelor secundare (de ex. bufeuri, insomnie, uscăciune vaginală, demineralizări osoase).

**3. Endometrioză cu infertilitate secundară**

- Acetat de leuprorelină 3,75 mg o dată pe lună sau 11,25 mg o dată la trei luni, timp de 3 - 6 luni anterior fertilizării in vitro

**4. Leiomiomatoză uterină**

- Acetat de leuprorelină 3,75 mg o dată pe lună sau 11,25 mg o dată la trei luni, timp de 6 luni

Doza de acetat de leuprorelină trebuie administrată integral (nu se fragmentează din cauza caracteristicilor de eliberare).

Administrarea se poate face subcutanat/intramuscular, sub supraveghere medicală. Asemeni altor medicamente cu administrare injectabilă, locurile de injectare trebuie schimbate periodic.

Deși s-a demonstrat că suspensia este stabilă timp de 24 de ore după reconstituire, se recomandă aruncarea acesteia dacă nu este utilizată imediat.

**III. Criterii de evaluare a eficacității terapeutice în monitorizarea pacientelor în tratament cu acetat de leuprorelină**

Reevaluările pentru monitorizarea pacientelor în tratament cu acetat de leuprorelină vor fi efectuate lunar de către un medic specialist ginecolog.

Acestea vor include evaluarea dismenoreei, a durerilor/sensibilității pelviene, a dispareuniei severe precum și a indurației pelviene. Sensibilitatea și indurația pelviană vor fi evaluate prin examen fizic pelvian. Pentru evaluarea simptomatologiei dureroase se vor utiliza scale vizuale analoge (de ex. scalele de 4 puncte Biberoglu și Behrman sau chestionarul cu 79 de puncte McGill)

Pentru cazurile la care se se consideră oportună/necesară administrarea prelungită (peste 6 luni) de acetat de leuprorelină, se recomandă evaluarea prin osteotomodensitometrie a densității minerale osoase lombare la un interval de până la 12 luni de la inițierea terapiei.

**IV. Criteriile de excludere de la tratamentul cu acetat de leuprorelină ale pacientelor cu endometrioză/leiomiomatoză uterină****A. Paciente care au contraindicații pentru tratamentul cu acetat de leuprorelină:**

1) hipersensibilitate cunoscută la acetatul de leuprorelină, la nonapeptide similare sau la oricare dintre excipienți

2) femei gravide sau care intenționează să rămână gravide în timpul acestui tratament

3) paciente cu sângerare vaginală nedagnosticată

**B. Acetatul de leuprorelină trebuie administrat cu precauție la femeile care alăptează.**

**V. PRESCRIPTORI:** Medici din specialitatea obstetrică ginecologie.

**Protocol terapeutic corespunzător poziției nr. 204, cod (L040C): DCI GOSERELINUM****1. ONCOLOGIE****I. Definiția afecțiunii:**

- Cancer de sân diagnosticat în stadiu precoce (Goserelin, implant, 3,6 mg)
- Cancer de sân în stadiu avansat (Goserelin, implant, 3,6 mg)
- Cancer de prostată (Goserelin, implant, 3,6 mg și Goserelin implant 10,8 mg)

**II. Stadializarea afecțiunii:**

- Cancer de sân în stadiu avansat (Stadiile III și IV) (Goserelin implant, 3,6 mg)
- Cancer de sân diagnosticat în stadiu precoce (Stadiul I și II) (Goserelin, implant, 3,6 mg)
- Cancer de prostată care răspunde la tratamentul hormonal (Goserelin, implant, 3,6 mg)
- Cancer de prostată (Goserelin implant 10,8 mg):
  - Carcinom de prostată metastazat;
  - Carcinom de prostată local avansat, ca o alternativă la orhiectomie bilaterală;
  - Adjuvant al radioterapiei la pacienții cu carcinom de prostată localizat cu risc crescut de progresie sau local avansat;
  - Adjuvant înainte de radioterapie la pacienții cu carcinom de prostată localizat cu risc crescut de progresie sau local avansat;
  - Adjuvant al prostatectomiei radicale la pacienții cu carcinom de prostată local avansat cu risc crescut de progresie a bolii.

**III. Criterii de includere (vârstă, sex, parametri clinico-paraclinici etc.):****1. Cancerul de sân** (Goserelin implant, 3,6 mg):

- **Vârstă, sex:** femei în premenopauză sau perimenopauză;

**- Parametri clinico-paraclinici:**

- cancer de sân în stadiu avansat care răspunde la tratamentul hormonal.
- cancer de sân diagnosticat în stadiul precoce, cu receptori pentru estrogen, ca alternativă la chimioterapie

**2. Cancerul de prostată:****o Goserelin implant, 3,6 mg:**

• **Vârstă, sex:** bărbați

• **Parametri clinico-paraclinici:** cancer de prostată care răspunde la tratament hormonal.

**o Goserelin implant, 10,8 mg:**

• **Vârstă, sex:** bărbați

**• Parametri clinico-paraclinici:**

- în tratamentul carcinomului de prostată metastazat;
- în tratamentul carcinomului de prostată local avansat, ca o alternativă la orhiectomie bilaterală;
- ca tratament adjuvant al radioterapiei la pacienții cu carcinom de prostată localizat cu risc crescut de progresie sau local avansat;
- ca tratament adjuvant înainte de radioterapie la pacienții cu carcinom de prostată localizat cu risc crescut de progresie sau local avansat;
- ca tratament adjuvant al prostatectomiei radicale la pacienții cu carcinom de prostată local avansat cu risc crescut de progresie a bolii.

**IV. Tratament (doze, condițiile de scădere a dozelor, perioada de tratament):**

**Doza:**

- 3,6 mg goserelin (un implant Goserelinum), injectabil subcutanat, în peretele abdominal anterior, la fiecare 28 zile sau 10,8 mg goserelin implant, injectabil subcutanat, în peretele abdominal anterior, la fiecare 12 săptămâni.

**Perioada de tratament:****• Goserelin implant, 3,6 mg:**

În cancerul de sân incipient: cel puțin 2 ani sau 5 ani la pacientele cu risc crescut și/sau HER2 pozitiv

- **Goserelin implant, 10,8 mg:** În tratamentul adjuvant al radioterapiei în tratamentul cancerului de prostată avansat, durata hormonoterapiei este de 3 ani.

Durata optimă a tratamentului adjuvant nu a fost stabilită; într-un studiu clinic comparativ s-a demonstrat că tratamentul adjuvant cu Goserelinum timp de 3 ani, determină ameliorarea semnificativă a duratei de supraviețuire comparativ cu radioterapia izolată (Goserelin implant 10,8 mg)

**V. Monitorizarea tratamentului (parametrii clinico-paraclinici și periodicitate)****Parametrii clinico-paraclinici:****Cancerul de sân:**

- examen fizic,
- examene de laborator ale sângelui,
- imagistică (Rx, echo sau CT - acolo unde este necesar, în funcție de evoluția bolii)

**Cancerul de prostată:**

- monitorizarea PSA;
- creatinina, hemoglobina și monitorizarea funcției hepatice;
- scintigrafie osoasă, ultrasunete și radiografie pulmonară.

**Periodicitate:**

În cancerul de sân avansat: evaluarea răspunsului după primele 3 luni de tratament, apoi ori de câte ori este necesar, în funcție de evoluția bolii.

În cancerul de sân incipient: examen fizic la fiecare 3 - 6 luni în primii 3 ani, la fiecare 6 - 12 luni pentru următorii 3 ani, apoi anual. Mamografie ipsilaterală și contralaterală la fiecare 1 - 2 ani.

În cancerul de prostată fără metastaze la distanță (M0), urmărirea pacienților se face la fiecare 6 luni.

În cancerul de prostată cu metastaze la distanță (M1) urmărirea pacienților se face la fiecare 3 - 6 luni.

**VI. Criterii de excludere din tratament:**

**Reacții adverse:** nu este cazul, dar criteriu de excludere poate fi oricare dintre următoarele:

**Contraindicații pentru goserelin implant 3,6 mg:**

Hipersensibilitate la goserelin, la alți analogi LHRH sau la oricare dintre excipienți.

Sarcină

Utilizarea goserelin în timpul alăptării nu este recomandată

Goserelin nu este indicat la copii

**Contraindicații pentru goserelin implant 10,8 mg:**

Hipersensibilitate la goserelină, la alți analogi LHRH (cum sunt: goserelină, leuprorelină, triptorelină, buserelină) sau la oricare dintre excipienți.

**VII. Prescriptori:** inițierea se face de către medicii din specialitatea oncologie medicală. Continuarea tratamentului se face de către medicul oncolog sau pe baza scrisorii medicale de către medicii de familie desemnați

**2. ENDOMETRIOZA****I. Definiția afecțiunii:**

- Endometrioză

**II. Stadializarea afecțiunii:**

- Endometrioză stadiile I, II, III și IV

**III. Criterii de includere (vârstă, sex, parametrii clinico-paraclinici etc.):**

- vârstă, sex: femei diagnosticate cu endometrioză
- parametrii clinico-paraclinici: prezența leziunilor endometriale diagnosticate laparoscopic, (protocol operator) și/sau histopatologic

**IV. Tratament (doze, condițiile de scădere a dozelor, perioada de tratament):**

- doza: 3,6 mg goserelin (un implant), injectabil subcutanat, în peretele abdominal anterior, la fiecare 28 zile.

- perioada de tratament: numai pe o perioadă de 6 luni

Monitorizarea tratamentului (parametrii clinico-paraclinici și periodicitate)

- parametrii clinico-paraclinici:

- **clinic:** ameliorează simptomatologia, inclusiv durerea

- **paraclinic:** reduce dimensiunile și numărul leziunilor endometriale.

- periodicitate: evaluarea răspunsului după primele 3 luni de tratament, apoi ori de câte ori este necesar, în funcție de evoluția bolii.

Dacă medicul curant constată apariția unor reacții adverse majore la tratamentul cu goserelinum sau lipsa de compliance a pacienților la terapie, va decide întreruperea terapiei.

**V. Criterii de excludere din tratament:**

- Contraindicații:

Hipersensibilitate la goserelin, la alți analogi LHRH sau la oricare dintre excipienți.

- Sarcină.

- Utilizarea implantului cu Goserelin în timpul alăptării nu este recomandată.

Co-morbidități: Curele de tratament nu trebuie repetate datorită riscului apariției demineralizării osoase. S-a dovedit că terapia de substituție hormonală, adițională (un preparat estrogenic și un progestativ, zilnic), la pacientele care primesc Goserelin pentru endometrioză, reduce demineralizarea osoasă, precum și simptomatologia vasomotorie.

Goserelin trebuie folosit cu precauție la femeile cu afecțiuni metabolice osoase

- Non-responder
- Non-compliant

**VI. Reluare tratament (condiții)** - Curele de tratament nu trebuie repetate datorită riscului apariției

demineralizării osoase.

**VII. Prescripitori:** medici din specialitatea obstetrică-ginecologie.

**Protocol terapeutic corespunzător poziției nr. 205, cod (L042C): DCI SUNITINIBUM**

**I. Indicații:**

1. Carcinomul renal avansat și/sau metastatic
2. Tumori stromale gastro-intestinale maligne (GIST) nerezecabile și/sau metastatice după eșecul terapiei cu imatinib mesilat datorită rezistenței sau intoleranței
3. Tratamentul tumorilor neuroendocrine pancreatice pNET bine diferențiate, nerezecabile sau metastatice, la adulți care au prezentat progresia bolii

**II. Criterii de includere pentru indicația - carcinom renal:**

- a. diagnostic histopatologic de carcinom renal
- b. pacienți cu stadiu avansat (boala recidivată/metastatică):
  - care nu au primit tratament sistemic anterior
  - după tratament anterior cu citokine (interferon și/sau interleukina-2)
- c. vârstă > 18 ani
- d. Indice de performanță ECOG 0, 1 sau 2
- e. probe biologice care să permită administrarea medicamentului în condiții de siguranță

**Criterii de includere pentru indicația - GIST:**

- a. Diagnostic histopatologic de tumoră stromală gastro-intestinală (GIST), confirmat imunohistochimic
- b. Boala metastazată, local avansată sau recidivată (chirurgical nerezecabilă)
- c. Pacienți tratați cu imatinib în prima linie și care au progresat sau nu au tolerat acest tratament
- d. vârstă > 18 ani
- e. Indice de performanță ECOG 0, 1 sau 2
- f. probe biologice care să permită administrarea medicamentului în condiții de siguranță

**Criterii de includere pentru indicația - tumori neuroendocrine pancreatice:**

- a. diagnostic histopatologic de tumora neuroendocrină pancreatică
- b. pacienți cu stadiu avansat (boala recidivată/metastatică), în evoluție
- c. vârstă > 18 ani
- d. Indice de performanță ECOG 0, 1 sau 2
- e. probe biologice care să permită administrarea medicamentului în condiții de siguranță

**III. Tratament**

**Doze, condițiile de scădere a dozelor, perioada de tratament**

**a. pentru indicațiile carcinoma renal și GIST**

- Doza recomandată = 50 mg administrată pe cale orală, zilnic timp de 4 săptămâni consecutive, urmat de o perioadă liberă de 2 săptămâni (schema 4/2) pentru un ciclu complet de 6 săptămâni; în cazul unor toxicități accentuate în ultimele 1 - 2 săptămâni de administrare, se poate opta și pentru administrarea zilnică timp de 2 săptămâni, urmată de o săptămână de pauză (schema 2/1)

- Doza maximă = 75 mg (cu excepția cazurilor de administrare concomitentă cu inductori puternici de CYP3A4)

- Doza minimă = 25 mg
- Dozele pot fi modificate cu câte 12,5 mg în funcție de siguranța și toleranța individuală
- Doza se reduce la minimum 37,5 mg când se administrează concomitent cu inhibitori puternici de CYP3A4 (de ex. ketoconazol)
- Doza se crește la maximum 87,5 mg când se administrează concomitent cu inductori puternici de CYP3A4 (de ex. rifampicină)
- Nu se modifică doza la persoanele vârstnice sau la pacienți cu insuficiență hepatică (Clasa Child-Pugh A și B)

- Nu este necesară ajustarea dozei inițiale în cazul administrării de sunitinib la pacienții cu disfuncție renală (ușoară până la severă) sau cu afecțiune renală în stadiu terminal care efectuează hemodializă

**b. Pentru indicația tumorile neuroendocrine pancreatice** - doza recomandată de Sunitinib este de 37,5 mg administrate pe cale orală o dată pe zi, zilnic, fără a fi urmată de o perioadă liberă.

**Durata tratamentului:** Tratamentul continuă până la progresia bolii, toxicitate semnificativă, retragerea consimțământului

**IV. Criterii de excludere din tratament:**

- a. Co-morbidități:
  - Hipertensiunea arterială malignă necontrolată medicamentos
  - Evenimente cardiace prezente în ultimele 6 luni precum
    - infarct miocardic (inclusiv angina pectorală severă/instabilă)
    - bypass cu grefă pe artere coronariene/periferice
    - insuficiență cardiacă congestivă simptomatică
    - accident cerebrovascular sau atac ischemic tranzitor
    - embolism pulmonar
  - Disfuncție hepatică severă Clasa Child-Pugh C
- b. Metastaze cerebrale necontrolate
- c. Hemoragie gastro-intestinală semnificativă, hemoragie cerebrală, hemoptizie în ultimele 6 luni
- d. Ulcer peptic activ, boală inflamatorie intestinală, colită ulcerativă sau alte afecțiuni cu risc crescut de perforație, fistulă abdominală, perforație gastro-intestinală sau abces intra-abdominal, în urmă cu o lună
- e. Diateze hemoragice, coagulopatii
- f. Plăgi dehiscente
- g. Fracturi, ulcere, leziuni nevindecate
- h. Tratamente anterioare cu agenți anti-VEGF (bevacizumab, sunitinib, sorafenib)
- i. Sarcină/alăptare
- j. Hipersensibilitate cunoscută la substanța activă sau la oricare dintre excipienți

**V. Criterii de întrerupere a tratamentului (temporar/definitiv la latitudinea medicului curant):**

- Hipertensiune arterială severă

Se recomandă întreruperea temporară a terapiei la pacienții cu hipertensiune severă care nu este controlată prin măsuri medicale. Tratamentul poate fi reluat atunci când se obține un control adecvat al hipertensiunii.

- Manifestări clinice de ICC
- Microangiopatie trombotică
- Pancreatita
- Insuficiență hepatică
- Sindrom nefrotic
- Formarea unor fistule
- Intervenții chirurgicale majore

Se recomandă întreruperea temporară a tratamentului cu sunitinib ca precauție la pacienții care vor fi supuși unor intervenții chirurgicale majore. Decizia privind reluarea tratamentului cu sunitinib după o intervenție chirurgicală majoră trebuie luată pe baza evaluării clinice a recuperării după operație.

• Convulsii și semne/simptome sugestive pentru leucoencefalopatie posterioară reversibilă, precum hipertensiune, cefalee, scăderea atenției, deteriorarea funcției cognitive și tulburări de vedere, inclusiv orbire corticală - impun oprirea temporară a sunitinibului; tratamentul poate fi reluat după vindecare, în funcție de decizia medicului curant

- Fasceită necrozantă

#### VI. Monitorizarea tratamentului (parametrii clinico-paraclinici și periodicitate)

• La inițierea tratamentului se efectuează examen fizic complet cu măsurarea tensiunii arteriale, hemoleucogramă și biochimie completă, funcția tiroidiană (TSH), electrocardiogramă, echocardiografie cu determinarea fracției de ejeție a ventriculului stâng (FEVS) și examinări imagistice pentru stadializarea bolii

- Hemoleucograma, biochimia și TA se monitorizează ori de câte ori se consideră necesar

• Se recomandă monitorizarea atentă a semnelor și simptomelor clinice de ICC, în special la pacienții cu factori de risc cardiac și/sau antecedente de boală arterială coronariană (pentru acești pacienți se recomandă evaluări periodice ale FEVS)

- Funcția tiroidiană trebuie evaluată periodic

• Electrocardiogramă, echocardiografie cu determinarea fracției de ejeție a ventriculului stâng (FEVS) se efectuează pe parcursul tratamentului numai dacă există suspiciune/simptom de afectare de organ

- Examinările imagistice se efectuează conform standardelor instituției

#### VII. Prescriptori

- medicii din specialitatea oncologie medicală. Continuarea tratamentului se poate face și pe baza scrisorii medicale de către medicii de familie desemnați.

### **Protocol terapeutic corespunzător poziției nr. 206, cod (L047C): DCI PEMETREXEDUM**

#### A. MEZOTELIOM PLEURAL MALIGN

##### I. Definiția afecțiunii: Mezoteliom pleural malign

PEMETREXED în asociere cu săruri de platină (cisplatin/carboplatin) este indicat în tratamentul pacienților cu mezoteliom pleural malign nerezecabil, metastatic sau recidivat la care nu s-a administrat anterior chimioterapie.

II. Stadializarea afecțiunii: mezoteliom pleural malign nerezecabil, metastatic sau recidivat.

##### III. Criterii de includere:

- Mezoteliom pleural malign documentat citologic/histopatologic, nerezecabil, metastatic sau recidivat, fără chimioterapie anterioară administrată pentru această indicație, cu excepția pacienților pentru care diagnosticul de certitudine a fost obținut după inițierea unui alt regim de chimioterapie

- vârsta > 18 ani

##### IV. Tratament și mod de administrare

Schema terapeutică recomandată: pemetrexed (500 mg/mp, repetat la 21 de zile) asociat cu sare de platină (cisplatin/carboplatin), tratament de primă linie, care se va continua până la progresia bolii/pierderea beneficiului clinic, chiar și numai cu un singur medicament (pemetrexed), dacă se va instala toxicitate semnificativă la sărurile de platină (nefrototoxicitate, reacții alergice la administrare etc.) care va impune întreruperea sărurilor de platină.

Pentru a scădea toxicitatea, pacienților tratați cu pemetrexed trebuie să li se administreze și suplimentare cu vitamine (acid folic și, respectiv, vitamina B12). Pacienții trebuie să primească zilnic, pe cale orală, acid folic sau un produs cu multivitamine care să conțină acid folic (350 - 1000 micrograme). În cele șapte zile anterioare primei doze de pemetrexed trebuie administrate cel puțin cinci doze de acid folic, iar administrarea trebuie să continue pe întregul parcurs al terapiei și timp de 21 zile după ultima doză de pemetrexed. Trebuie, de asemenea, să se administreze o doză intramusculară de vitamină B12 (1000 micrograme) în săptămâna anterioară primei doze de pemetrexed și o dată la fiecare trei cicluri după aceasta. Următoarele doze de vitamină B12 se pot administra în aceeași zi cu pemetrexed.

##### V. Contraindicații

- Hipersensibilitate la substanța activă sau la oricare dintre excipienți.
- Alăptarea trebuie întreruptă în cursul terapiei cu pemetrexed.
- Vaccinarea concomitentă cu vaccin împotriva febrei galbene.

##### VI. Monitorizarea tratamentului:

Înainte de fiecare administrare a chimioterapiei se monitorizează: hemoleucogramă completă, teste biochimice sanguine pentru evaluarea funcției renale și hepatice, care trebuie să fie cu valori adecvate administrării chimioterapiei. Răspunsul terapeutic se va evalua prin metode imagistice, iar în cazul progresiei bolii/pierderii beneficiului clinic, se va întrerupe tratamentul.

VIII. Prescriptori: medici specialiști în Oncologie Medicală.

#### B. CANCER PULMONAR ALTUL DECÂT CEL CU CELULE MICI

##### I. Definiția afecțiunii: Cancer pulmonar altul decât cel cu celule mici

- PEMETREXED în asociere cu săruri de platină este indicat ca tratament de primă linie al cancerului pulmonar altul decât cel cu celule mici local avansat sau metastatic având o altă histologie decât cea cu celule

predominant scuamoase.

- PEMETREXED este indicat ca monoterapie în tratamentul de linia a doua la pacienți cu cancer pulmonar altul decât cel cu celule mici, local avansat sau metastazat, având o altă histologie decât cea cu celule predominant scuamoase.

- PEMETREXED este indicat ca monoterapie în tratamentul de întreținere în cazul cancerului pulmonar local avansat sau metastatic, altul decât cel cu celule mici, având o altă histologie decât cea cu celule predominant scuamoase la pacienți a căror boală nu a progresat imediat după chimioterapia pe bază de platină.

**Notă: pacienții cu NSCLC și mutații activatoare ale EGFR, stadiul metastatic, local avansat sau recidivat, care au fost tratați anterior cu 1 sau 2 linii de terapie țintită molecular antiEGFR, sunt eligibili pentru a fi tratați cu regimul de chimioterapie pemetrexed + sare de platină.**

**II. Stadializarea afecțiunii:** NSCLC avansat local, metastatic sau recidivat.

**III. Criterii de includere:**

- NSCLC documentat citologic/histopatologic ca fiind carcinom non-scuamos, cu una dintre următoarele indicații:

- Linia 1 de tratament, la pacienții fără chimioterapie anterioară (pemetrexed în asociere cu săruri de platină)
- Linia a 2-a de tratament (pemetrexed în monoterapie) la pacienții care au progresat după un alt regim de chimioterapie pe bază de săruri de platină.
- Tratament de întreținere (pemetrexed în monoterapie) la pacienții cu răspuns favorabil la chimioterapia de inducție de linia 1 (pemetrexed în asociere cu săruri de platină)

- vârsta > 18 ani

**IV. Tratament și mod de administrare**

a) tratament de primă linie: schema terapeutică recomandată este PEMETREXED (500 mg/mp, iv, ziua 1 la 21 de zile) + cisplatin/carboplatin.

b) monoterapie: PEMETREXED (500 mg/mp, iv, ziua 1 la 21 de zile)

Pentru a scădea toxicitatea, pacienților tratați cu pemetrexed trebuie să li se administreze și suplimentare cu vitamine (acid folic și, respectiv, vitamina B12). Pacienții trebuie să primească zilnic, pe cale orală, acid folic sau un produs cu multivitamine care să conțină acid folic (350 - 1000 micrograme). În cele șapte zile anterioare primei doze de pemetrexed trebuie administrate cel puțin cinci doze de acid folic, iar administrarea trebuie să continue pe întregul parcurs al terapiei și timp de 21 zile după ultima doză de pemetrexed. Trebuie, de asemenea, să se administreze o doză intramusculară de vitamină B12 (1000 micrograme) în săptămâna anterioară primei doze de pemetrexed și o dată la fiecare trei cicluri după aceasta. Următoarele doze de vitamină B12 se pot administra în aceeași zi cu pemetrexed

**V. Criterii de excludere din tratament**

- Hipersensibilitate la substanță activă sau la oricare dintre excipienți.
- Alăptarea
- Vaccinarea concomitentă cu vaccin împotriva febrei galbene.

**VI. Monitorizarea tratamentului:**

Înainte de fiecare administrare a chimioterapiei se monitorizează: hemoleucograma completă, teste biochimice sanguine pentru evaluarea funcției renale și hepatice, care trebuie să fie cu valori adecvate administrării chimioterapiei.

Pentru orice tip de toxicitate hematologică sau nehematologică de grad 3 sau 4, după 2 scăderi succesive ale dozelor, se va întrerupe administrarea pemetrexed (după o evaluare a fiecărui caz în parte de către medicul curant)

Răspunsul terapeutic se va evalua prin metode imagistice, iar în cazul progresiei bolii/pierderii beneficiului clinic, se va întrerupe tratamentul.

**VII. Prescriptori:** medici specialiști în Oncologie Medicală.

### **Protocol terapeutic corespunzător poziției nr. 207 cod (L047E): DCI TRIPTORELINUM**

#### **A. PUBERTATE PRECOCE**

**Pubertatea precoce** se definește prin apariția semnelor de dezvoltare pubertară la o vârstă mai mică cu 2 DS decât vârsta medie de intrare în pubertate; semnele clinice sugestive pentru debutul pubertar sunt: stadiul B2 (Tanner) la fete, stadiul G2 (testiculi cu dimensiuni mai mari de 2,5 cm diametru longitudinal) la băieți și/sau apariția pilozității puboaxilare P2 la ambele sexe.

Deși la o privire superficială instalarea precoce a pubertății nu pare a avea impacte majore asupra stării de sănătate, instalarea precoce a pubertății se asociază cu o talie finală adultă mică, cu un impact psihologic negativ asupra fetitelor menstruate la vârste mici și, se pare, cu un risc mai mare de dezvoltare a neoplasmului mamar.

Pubertatea precoce se însoțește de o accelerare a vitezei de creștere (caracteristică pubertară), dar de închiderea prematură a cartilajelor de creștere, astfel încât talia adultă finală va fi mai mică decât talia țintă genetic. O serie de studii observaționale au descris o talie medie de 152 cm în cazul fetelor și de 156 cm în cazul băieților cu pubertate precoce, ceea ce corespunde unei diferențe de înălțime față de media populațională de 10 cm în cazul sexului feminin și de 20 cm în cazul sexului masculin (Bar și colab 1995, Kauli și colab., 1997).

**Pubertatea precoce adevărată** se definește ca fiind apariția semnelor de dezvoltare pubertară ca urmare a activării gonadostatului hipotalamic, cu creșterea eliberării pulsatile de GnRH ("gonadotropin releasing hormon") și consecutiv creșterea secreției de LH și FSH.

La sexul feminin cea mai frecventă este **pubertatea precoce adevărată idiopatică**, a cărei etiologie este necunoscută; în cazul băieților pubertatea precoce adevărată se datorează mai ales unor cauze tumorale hipotalamo-hipofizare.

Tratamentul de elecție al pubertății precoce adevărate este cu superagoniști de GnRH, care determină scăderea eliberării pulsatile hipofizare de LH și FSH prin desensibilizarea receptorilor hipofizari pentru GnRH.

Tratamentul se adresează îndeosebi pubertății precoce adevărate idiopatice, dar și pubertății precoce adevărate secundare pseudopubertății precoce din sindroamele adrenogenitale congenitale. De asemeni se adresează și pubertății precoce datorate hamartomului de tuber cinereum (anomalie congenitală SNC),

precum și pubertăților precoce determinate de cauze organice cerebrale, numai dacă după rezolvarea etiologică procesul de maturizare precoce persistă.

Eficiența tratamentului asupra vitezei de creștere, a maturizării osoase (apreciate prin radiografia de carp mână nondominantă) și asupra taliei finale este cu atât mai mare cu cât tratamentul este inițiat mai rapid.

### **I. Criterii de includere în tratamentul cu triptorelin**

#### **1. Categoriile de pacienți eligibili pentru tratamentul cu triptorelin**

**A. Pacientul prezintă diagnostic clinic și paraclinic de pubertate precoce adevărată idiopatică stabilit astfel:**

a) Criterii clinice:

##### **a1. vârsta mai mică de 8 ani la sexul feminin și 9 ani la sexul masculin;**

- accelerarea vitezei de creștere ( $> 6$  cm/an) remarcată de părinți sau de medicul pediatru ori medicul de familie;

- progresia rapidă (în mai puțin de 6 luni) de la un stadiu pubertar la altul;

- apariția semnelor clinice de debut pubertar: telarha la sexul feminin/creșterea dimensiunilor testiculilor (diametru longitudinal peste 2,5 cm sau volum testicular peste 3 - 4 ml)/adrenarha la ambele sexe;

- talie superioară vârstei cronologice.

**a2. pubertatea precoce idiopatică centrală cu debut de graniță** (vârsta 8 - 9 ani la sexul feminin și respectiv 9 - 10 ani la sexul masculin) beneficiază de tratament dacă (este suficient un singur criteriu):

- au vârsta osoasă  $\leq 12$  ani și talia adultă predictată  $< 2$  DS față de talia lor țintă genetic;

sau

- asociază progresia rapidă a semnelor de pubertate (un stadiu de dezvoltare pubertară în 6 luni);

sau

- asociază patologii neuropsihică;

sau

- se estimează dezvoltarea de complicații/comorbidități la vârsta adultă

b) Criterii paraclinice:

- vârsta osoasă superioară vârstei cronologice cu minim 1 an;

- test la superagonist de GnRH solubil (triptorelin solubil) sugestiv pentru un debut pubertar adevărat (LH la 4 ore de la administrare triptorelin solubil  $100 \mu\text{g}/\text{m}^2\text{sc} \geq 5 \pm 0,5$  mUI/ml, E2 la 24 ore de la administrarea triptorelin solubil  $\geq 70 \pm 10$  pg/ml)

- volum uterin apreciat prin ecografia utero-ovariană  $\geq 1,8$  ml și/sau identificarea ecografică a endometrului diferențiat;

- aspect al ovarelor la ecografia utero-ovariană sugestiv pentru debutul pubertar (ovare simetrice, volum mediu ovarian  $\geq 1,9$  ml și aspect multifolicular al ovarelor);

- dacă determinările serice hormonale bazale evidențiază **LH  $\geq 1$  mUI/ml și/sau estradiol  $\geq 30$**

**pg/ml\***) nu se mai impune efectuarea testului la triptorelin solubil (\*) o valoare a estradiolului  $\geq 30$  pg/ml cu valori supresate ale gonadotropilor sugerează pubertate precoce periferică care se va evalua suplimentar și care nu beneficiază per primam de terapie cu superagoniști de GnRH).

*N.B. Dintre criteriile paraclinice cea mai mare pondere diagnostică o are profilul hormonal.*

**B. Sunt excluși de la tratamentul cu triptorelin pacienții care prezintă pubertate precoce adevărată de cauză tumorală, înainte de rezolvarea etiologică sau pacienții cu pseudopubertate precoce; fac excepție pacienții care dezvoltă pubertate precoce adevărată secundar activității gonadice independente, caz în care se va asocia terapia cu triptorelin la terapia specifică a pseudopubertății precoce adevărate. De asemenea se exclud pacienții a căror vârstă osoasă depășește 12,5 - 13 ani la momentul diagnosticării.**

#### **2. Parametrii de evaluare minimă și obligatorie pentru inițierea tratamentului cu triptorelin (evaluări nu mai vechi de 3 luni):**

Caracteristici clinice de pubertate precoce, certificate de:

a. vârsta osoasă superioară vârstei cronologice cu minim 1 an

b. niveluri plasmatică crescute de LH, FSH, estradiol/testosteron plasmatic bazal sau după stimulare cu Triptorelin solubil

c. aspect ecografic pelvin sugestiv pentru debutul pubertar (sex feminin).

#### **3. Evaluări complementare (nu mai vechi de 6 luni) obligatoriu prezente în dosarul pacientului pentru inițierea tratamentului cu triptorelin:**

- Biochimie generală: glicemie, transaminaze, uree, creatinină

- Dozări hormonale: explorarea funcției tiroidiene, suprarenale sau hipofizare atunci când contextul clinic o impune.

- Imagistică computer-tomografică sau RMN a regiunii hipotalamo-hipofizare, epifizare, cerebrale.

#### **II. Criterii de prioritzare pentru protocolul de tratament cu triptorelin la pacienții cu pubertate precoce adevărată**

Pacienții eligibili vor fi prioritizați în funcție de:

A. Criterii clinice:

- vârstă - cu cât vârsta este mai mică și tratamentul este mai precoce, cu atât eficiența este mai mare, câștigul taliei finale fiind mai important;

- gradul de progresie a maturizării - se vor trata de elecție copiii care trec dintr-un stadiu pubertar în următorul în mai puțin de 3 luni;

- gradul dezvoltării pubertare Tanner;

- talia estimată - cu cât aceasta este mai redusă, indicația de tratament este mai puternică.

B. Criterii paraclinice:

- nivele de FSH, LH estradiol plasmatic/testosteron plasmatic **bazale** sugestive pentru debut pubertar sau răspuns amplu la testele de stimulare cu triptorelin solubil;

- diferențierea endometrului la ecografia utero-ovariană

- avans rapid al vârstei osoase.

#### **III. Schema terapeutică a pacientului cu pubertate precoce adevărată în tratament cu triptorelin**

Terapia cu Triptorelin se administrează pacienților care îndeplinesc criteriile de includere în Protocolul terapeutic cu Triptorelin.

Administrarea se va face în exclusivitate de către personal medical specializat, sub supraveghere, conform ghidului de injectare. Medicul curant este obligat să informeze aparținătorii asupra eficacității, a reacțiilor adverse și a vizitelor periodice pentru administrarea și monitorizarea tratamentului. Tratamentul se inițiază și se controlează doar în centrele specializate în tratarea și monitorizarea acestei afecțiuni.

Preparatul de 3,75 mg se va administra intramuscular profund la intervale de 26 - 28 zile în dozele menționate în prospect (medicul evaluator va dispune manipularea dozelor nu doar în funcție de greutate, ci și de supresibilitatea axului gonadotrop-gonadal).

Preparatul de 11.25 mg se va utiliza la copiii cu greutatea peste 20 kg și se va administra intramuscular profund la 3 luni.

#### **IV. Criteriile de evaluare a eficacității terapeutice urmărite în monitorizarea pacienților din protocolul terapeutic cu triptorelin**

Evaluările și reevaluările pentru monitorizarea pacienților vor fi efectuate de un medic în specialitatea endocrinologie dintr-o unitate sanitară cu paturi numit mai jos medic evaluator.

##### **1. Perioadele de timp la care se face evaluarea (monitorizarea sub tratament):**

La interval de 6 luni

##### **2. Criterii de eficacitate terapeutică:**

A. Criterii de control terapeutic optim:

- Simptomatologie și semne clinice controlate: încetinirea vitezei de creștere, stagnarea sau chiar regresia semnelor pubertare

- Încetinirea procesului de maturizare osoasă

- LH și estradiol/testosteron plasmatic bazale în limite prepubertare

- Aspect involuat la ecografia utero-ovariană

- Îmbunătățirea prognosticului de creștere

B. Criterii de control terapeutic satisfăcător:

- Simptomatologie și semne clinice controlate

- LH, FSH și estradiol/testosteron plasmatic bazale - valori prepubertare

- Aspect involuat la ecografia utero-ovariană

- Menținerea prognosticului de creștere nefavorabil

##### **3. Criterii de ineficiență terapeutică (necesită reevaluarea frecvenței de administrare):**

- Simptomatologie evolutivă

- Avansarea vârstei osoase

- Valori ale FSH, LH și estradiol/testosteron plasmatic în limite pubertare

- Prognostic de creștere nefavorabil

##### **4. Procedura de monitorizare a terapiei:**

a. Inițierea terapiei cu triptorelin se va face pentru 6 luni de tratament.

b. După 6 luni pacientul revine la evaluator pentru aprecierea eficacității și monitorizare și ciclul se repetă.

c. Dacă medicul evaluator constată apariția unor reacții adverse majore la tratamentul cu triptorelin sau lipsa de complianță a pacientului la terapie/monitorizare va decide întreruperea terapiei. Decizia de întrerupere a terapiei va fi adusă și la cunoștința medicilor care au continuat prescrierea, după caz.

**5. Evaluarea rezultatului terapeutic la 6 luni și decizia de a continua sau opri acest tratament se va face cu ajutorul parametrilor de evaluare obligatorii. Reavizarea terapiei pentru următoarele 6 luni se va face în condițiile criteriilor de eficacitate terapeutică A sau B.**

#### **V. Criteriile de excludere (întrerupere) a tratamentului cu triptorelin al pacienților cu pubertate precoce (este suficient un singur criteriu)**

- Pacienți care nu îndeplinesc criteriile de eficacitate terapeutică A sau B;

- Apariția reacțiilor adverse severe sau a contraindicațiilor la tratamentul cu triptorelin documentate;

- Complianța scăzută la tratament și monitorizare;

- Atingerea unei vârste apropiate de vârsta medie la care se produce un debut pubertar normal.

N.B.: Întreruperea terapiei cu Triptorelin înainte de atingerea vârstei osoase de parametri pubertari (12 ani) atrage după sine evoluția rapidă spre sudarea cartilajelor de creștere cu pierderi semnificative ale taliei finale.

#### **VI. Prescriptori**

Inițierea tratamentului se face de către medicii din specialitatea endocrinologie; continuarea terapiei se poate face și de către medicul de familie, în dozele și durata indicată de specialist în scrisoarea medicală.

#### **B. ENDOMETRIOZA**

**Endometrioza** se definește prin prezența unui țesut asemănător endometrului (mucoasei uterine) în afara localizării sale normale, cel mai adesea în trompele uterine, ovare sau la nivelul țesuturilor pelvine.

Endometrioza afectează cu precădere femeile cu vârste între 25 și 40 ani și reprezintă una dintre cele mai frecvente cauze ale infertilității (30 - 40% dintre pacientele cu endometrioza sunt sterile).

Endometrioza poate fi clasificată în funcție de severitate, în mai multe stadii (conform American Fertility Society AFS):

- Stadiul I - Endometrioza minoră

- Stadiul II - Endometrioza ușoară

- Stadiul III - Endometrioza moderată

- Stadiul IV - Endometrioza severă

**Tratamentul medical** al endometriozei se poate realiza cu analogi agonști de GnRH, de tipul triptorelinei, care determină stoparea eliberării pulsatile a FSH și LH prin desensibilizarea receptorilor hipofizari pentru GnRH și intrarea în repaus a țesutului endometrioic.

##### **1. Criterii de includere în tratamentul cu triptorelină**

Criterii clinice

În timpul menstruației:



- flux menstrual abundent (menoragie)  
 - menstruație care durează mai mult de 8 zile  
 - dismenoree (menstruație dureroasă) - durerea survine în general în a doua zi a menstruației, apoi se agravează în mod progresiv. Crampele menstruale pot începe înainte de menstruație, persistă mai multe zile și pot fi asociate cu dureri de spate sau cu dureri abdominale.

Alte simptome survin mai rar și apar de obicei în preajma ovulației (uneori fără nicio legătură cu ciclul menstrual):

- sângerări în afara menstruației
- dureri declanșate de schimbare poziției
- dureri ale membrelor inferioare sau la nivelul vezicii
- dureri în timpul actului sexual (dispareunie)
- probleme urinare

Apariția durerilor, repetabilitatea și caracterul lor progresiv sunt indicii ce pot duce spre diagnosticul de endometrioză.

Criterii paraclinice

Examinarea ultrasonografică transvaginală și/sau RMN-ul cu protocol de endometrioza evidențiază leziuni sugestive de endometrioza.

Laparoscopia cu biopsie nu este obligatorie pentru stabilirea diagnosticului de endometrioza, investigațiile imagistice menționate și examenul clinic pot stabili diagnosticul.

### II. Schema de tratament cu triptorelină

Doza recomandată este de 3,75 mg triptorelin i.m. la fiecare 4 săptămâni (28 de zile), numai după o atenă pregătire a injecției, fără nici o pierdere de lichid (efectuat strict conform modului de administrare). Tratamentul trebuie să înceapă în primele 5 zile ale ciclului.

Administrarea dozei de 11.25 mg ca și tratament poate fi o opțiune, iar tratamentul trebuie administrat pentru o perioadă de cel puțin 3 luni dar fără a depăși 6 luni (se administrează deci o fiola i.m., maximum doua fiole, a doua la 3 luni de la prima administrare).

Durata tratamentului: aceasta depinde de gravitatea inițială a endometriozei și de evoluția sub tratament a manifestărilor sale clinice (funcționale și anatomice). Tratamentul cu triptorelină în endometrioza poate fi urmat 3 luni până la maxim 6 luni având în vedere reacțiile adverse ale tratamentului. Nu este indicat să se înceapă un al doilea tratament cu triptorelin sau cu alți analogi GNRH. Dacă medicul curant constată apariția unor reacții adverse majore la tratamentul cu triptorelină sau lipsa de complianță a pacienților la terapie, va decide întreruperea terapiei.

### III. Prescriptori

Medici din specialitatea obstetrică ginecologie.

## Protocol terapeutic corespunzător poziției nr. 208, cod (L048C): DCI FLUDARABINUM

### I. Definiția afecțiunii

Leucemia limfatică cronică cu celule B este o boală primitivă a țesutului limfatic caracterizată prin proliferarea malignă și acumularea unei clone de limfocite mici, imunologic incompetente.

Prevalența bolii este de aproximativ 70.000 cu circa 10.000 noi cazuri pe an<sup>2</sup>). Până de curând rapoartele estimau la numai 10 - 15% procentul de pacienți afectați cu vârsta sub 50 de ani<sup>3</sup>) în timp ce ultimele statistici prezentate ESMO arată o creștere îngrijorătoare a raportului de pacienți tineri afectați, cu aproape o treime din pacienții cu LLC-B având vârsta de sub 55 ani<sup>1</sup>).

II. Stadializarea afecțiunii Supraviețuirea medie din momentul diagnosticului variază între 2 și > 10 ani în funcție de stadiul inițial al bolii. Sunt utilizate două sisteme de stadializare clinică, Binet și Rai (tabel 1):

Tabel 1. Stadializare și prognostic LLC		Frecvență (%)	Supraviețuire medie
Stadializare Binet:			
A		63	> 10 ani
B		30	5 ani
C		7	1,53 ani
Stadializare Rai:			
0	Scăzut	30	> 10 ani
I	Intermediar	60	7 ani
II			
III	Înalt	10	1,5 ani
IV			

### III. Criterii de includere (vârstă, sex, parametrii clinico-paraclinici etc.)

Fludarabina este utilizată, în monoterapie sau asociere, pentru:

- tratamentul inițial al LLC sau
- la pacienții cu LLC care nu au răspuns sau care au progresat în timpul sau după tratamentul standard cu cel puțin un agent alkilant.
- tratamentul limfoamelor non-Hodgkin de grad inferior (Lg-NHL).
- tratamentul leucemiei acute mieloblastice, alături de G-CSF, Citarabine, Prednisolon, Idarubicin (protocol FLAG).

#### Tratamentul de primă linie:

##### • LLC (Leucemia limfocitară cronică):

- În monoterapie sau combinații cu ciclofosfamidă
- Pentru obținerea unor rate de remisie înalte și de calitate superioară la combinația FC (Fludara + Ciclofosfamidă) se poate asocia un anticorp monoclonal (Alemtuzumab)
- La pacienții cu comorbidități care pot limita opțiunile terapeutice (particular, insuficiență renală) se poate administra Fludarabină în doză redusă

##### • LNH-Ig (Limfoame non-Hodgkin indolente):

- În majoritatea cazurilor, terapie combinată: FC, FM, FCM

- În combinații cu Rituximab (RFCM) la pacienții cu LNH-Ig stadiile III - IV, pentru obținerea remisiunii complete și a unei lungi perioade fără progresia bolii

• **LAM - protocol FLAG (Leucemie Acută Mieloblastică)**

**Tratamentul de a doua linie:**

• **LLC:**

- Se poate repeta tratamentul inițial la pacienții care au recăzut după > 12 luni de la terapia anterioară  
- La pacienții refractari sau care recad după terapii care conțin Fludarabină se recomandă combinații care conțin Fludarabină (FC, FCM) ± anticorpi monoclonali (FA)

• **LNH-Ig:**

- La pacienții cu NHL-Ig care nu au răspuns, sau care au progresat în timpul sau după administrarea schemei terapeutice standard cu cel puțin un agent alkilant.

• **LAM - protocol FLAG (Leucemie Acută Mieloblastică)**

**IV. Tratament (doze, condițiile de scădere a dozelor, perioada de tratament)**

Conform rezumatului caracteristicilor produsului, doza recomandată este de:

- 25 mg/m<sup>2</sup> administrată iv, zilnic timp de 5 zile consecutive, la fiecare 28 de zile.
- 40 mg/m<sup>2</sup> administrată oral, zilnic timp de 5 zile consecutive, la fiecare 28 de zile.

• În condiții speciale (regimuri terapeutice combinate sau comorbidități severe), fludarabina poate fi utilizată în doză redusă.

• Pentru pacienții cu LLC de obicei cel mai bun răspuns terapeutic se obține, de regulă, după **6 cicluri** de tratament.

• Pentru pacienții cu LNH-Ig, fludarabina se administrează până la obținerea răspunsului terapeutic adecvat (remisiune completă sau parțială). După obținerea răspunsului terapeutic adecvat, trebuie luate în considerare încă două cicluri de tratament. În studiile clinice, majoritatea pacienților au primit 8 cicluri de tratament.

**V. Monitorizarea tratamentului (parametrii clinico-paraclinici și periodicitate)**

• Examen clinic (limfadenopatie, hepato-splenomegalie)

Evaluarea răspunsului include:

- Hemoleucograma
- Radiografie toracică și ecografie abdominală sau CT
- Biopsie medulară (numai la pacienții cu remisiune completă hematologică)<sup>1)</sup>.

**VI. Criterii de excludere din tratament:**

• **Reacții adverse:**

- hipersensibilitate la fludarabină sau la oricare din excipienții produsului

• **Comorbidități**

- la pacienți cu insuficiență renală cu un clearance al creatininei < 30 ml/min  
- anemie hemolitică decompensată

• **Non-responder**

- Progresia bolii

**VII. Reluare tratament (condiții)**

• Monoterapie sau asociere la pacienții care au suferit recăderea bolii după tratamentul anterior cu excepția pacienților:

- la care durata răspunsului după terapia cu fludarabină este mai mică de 6 luni sau
- la care terapia cu fludarabină reprezintă o contraindicație (se utilizează terapia pe bază de alemtuzumab).

**VIII. PRESCRIPTORI**

Inițierea se face de către medicii din specialitățile hematologie sau oncologie medicală, după caz.

Continuarea tratamentului se face de către medicul hematolog sau oncolog, după caz sau pe baza scrisorii medicale de către medicii de familie desemnați doar pentru formele cu administrare orală

**Protocol terapeutic corespunzător poziției nr. 209, cod (L04AA10): DCI SIROLIMUS**

**I. Indicații**

Sirolimus este indicat pentru tratamentul pacienților cu limfangioleiomiomatoză sporadică, cu boală pulmonară moderată sau funcție pulmonară în declin.

**II. Criterii de includere în tratament**

- Diagnostic de limfangioleiomiomatoză determinat imagistic prin

• examen CT

Sau

• Biopsie (plămân, masă abdominală, ganglion limfatic sau rinichi) sau examen citologic (sursă toracică sau abdominală care relevă prezența celulelor epitelioid)

Sau

• Valori serice ale VEGF-D (factor de creștere a endoteliului vascular D) ≥ 0.8 ng/ml

- Vârsta peste 18 ani

- Volumul expirator maxim pe secundă (VEMS) ≤ 70% față de valoarea normală (post-bronhodilatator)

**III. Criterii de excludere din tratament**

- Hipersensibilitate la substanța activă sau la oricare dintre excipienți

- Paciente însărcinate sau care planifică o sarcină

**Atenționări speciale:**

- Valori anormale ale testelor hematologice și hepatice

- Funcție renală anormală

- Infecții intercurrente la momentul inițierii terapiei

- Chilotorax

- Transplant pulmonar în antecedente

- Probleme ereditare rare de intoleranță la fructoză, malabsorbție a glucozei/galactozei sau deficit de sucrază/izomaltază

- Probleme ereditare rare de intoleranță la galactoză, deficit de lactază Lapp sau malabsorbție a glucozei/galactozei

- Pacienții cu hiperlipidemie deja instalată.

**În situațiile enumerate este necesară o evaluare a raportului risc/beneficiu înainte de a se iniția o schemă de tratament imunosupresor care să includă Sirolimus**

#### IV. Tratament

##### 1. Doza inițială trebuie să fie de 2 mg/zi.

Biodisponibilitatea drajeurilor zdrobite, mestecate sau divizate nu a fost determinată; în consecință zdrobirea, mestecarea sau divizarea nu sunt recomandate. Pentru a reduce la minim gradul de variabilitate, Sirolimus trebuie administrat întotdeauna în același mod, fie cu alimente, fie fără.

Sirolimus nu trebuie administrat cu suc de grapefruit sau orice alt lichid în afară de apă sau suc de portocale. Nu se utilizează concomitent cu preparate conținând sunătoare.

##### 2. Precauții de administrare

###### Copii și adolescenți

Siguranța și eficacitatea Sirolimus la copii și la adolescenți cu vârsta mai mică de 18 ani nu au fost stabilite. Experiența existentă este insuficientă pentru a recomanda utilizarea Sirolimus la copii și adolescenți.

Sirolimus este metabolizat intens de către izoenzima CYP3A4 în peretele intestinal și în ficat. Sirolimus reprezintă, de asemenea, un substrat pentru pompa de eflux polimedamentos, glicoproteina P (P-gp) localizată în intestinul subțire. De aceea, absorbția și eliminarea ulterioară ar putea fi influențată de substanțe care afectează aceste proteine.

**Inhibitorii de CYP3A4** scad metabolizarea Sirolimus și cresc nivelurile acestuia, și includ anumite **antifungice** (de exemplu **ketoconazol, clotrimazol, fluconazol, itraconazol, voriconazol**), anumite medicamente din clasa **blocante ale canalelor de calciu** (**diltiazem, verapamil, nicardipină**), anumite **antibiotice** (de exemplu **troleandomicină, telitromicină, claritromicină, eritromicină**), anumiți **inhibitori de protează** (de exemplu **ritonavir, indinavir, boceprevir și telaprevir**), **antagoniști ai receptorilor dopaminei** (**bromocriptină**), **cimetidină și danazol**.

**Inductorii de CYP3A4** cresc metabolizarea Sirolimus și reduc nivelurile serice ale acestuia. Inductorii CYP3A4 includ anumite **antibiotice** (**rifampicina, rifabutina**), **sunătoarea (Hypericum perforatum)**, **anticonvulsivante: carbamazepină, fenobarbital, fenitoină**.

Administrarea concomitentă a Sirolimus cu inhibitori sau inductori puternici ai CYP3A4 nu este recomandată.

Utilizarea concomitentă a Sirolimus cu un inhibitor de calcineurină poate crește riscul de sindrom hemolitic-uremic/purpură trombotică trombocitopenică/microangiopatie trombotică (SHU/PTT/MAT), induse de inhibitorul de calcineurină.

###### Insuficiență hepatică

Clearance-ul sirolimusului poate fi redus la pacienții cu insuficiență hepatică. În cazul pacienților cu insuficiență hepatică severă se recomandă reducerea la aproximativ jumătate a dozei de întreținere. Se recomandă monitorizarea atentă a concentrațiilor minime de sirolimus în sângele integral la pacienții cu insuficiență hepatică. La pacienții cu insuficiență hepatică severă, după o ajustare de doză sau după doza de încărcare, din cauza întârzierii în atingerea concentrației stabile datorată unui timp de înjumătățire prelungit, monitorizarea trebuie efectuată la fiecare 5 până la 7 zile până când sunt constatate concentrații stabile la 3 determinări consecutive ale concentrațiilor minime de sirolimus.

###### Sarcina

Nu există date sau există date limitate privind utilizarea sirolimusului la femeile gravide. Sirolimus nu trebuie utilizat în timpul sarcinii, cu excepția cazurilor în care este absolut necesar. Trebuie utilizate măsuri eficiente de contracepție în cursul tratamentului, precum și timp de 12 săptămâni după oprirea administrării Sirolimus.

###### Alăptarea

Nu se cunoaște dacă sirolimusul este excretat în laptele uman. Datorită posibilității apariției de reacții adverse la sugari alăptați la sân, alăptarea trebuie întreruptă pe durata tratamentului. Studiile pe modele animale au arătat că în urma administrării de sirolimus marcat radioactiv, s-a constatat excreția de radioactivitate în laptele.

###### Fertilitatea

La unii pacienți cărora li s-a administrat Sirolimus s-a observat o afectare a parametrilor spermei. În majoritatea cazurilor aceste efecte au fost reversibile după întreruperea administrării.

Au fost raportate chisturi ovariene și tulburări menstruale (inclusiv amenoree și menoragie). La pacientele cu chisturi ovariene simptomatice trebuie să se efectueze o evaluare suplimentară. În unele cazuri, chisturile ovariene și tulburările menstruale s-au rezolvat după întreruperea tratamentului cu Sirolimus.

###### Este necesară precauție în cazul în care pacientul primește oricare din următoarele medicamente:

- orice alte medicamente imunosupresoare
- medicamente antibiotice sau antifungice utilizate pentru tratarea infecțiilor, ca de exemplu claritromicina, eritromicina, telitromicina, troleandomicina, rifabutina, clotrimazolul, fluconazolul, itraconazolul. Nu se recomandă utilizarea Sirolimus împreună cu rifampicină, ketoconazol sau voriconazol.
- orice medicamente împotriva tensiunii arteriale ridicate sau medicamente destinate problemelor de inimă, incluzând nicardipina, verapamilul și diltiazemul - medicamente anti-epileptice, incluzând carbamazepina, fenobarbitalul și fenitoina
- medicamente utilizate pentru a trata ulcere sau alte tulburări gastro-intestinale, precum cisaprida, cimetidina, metoclopramida
- bromocriptina (utilizată în tratamentul bolii Parkinson și în diverse tulburări hormonale), danazolul (utilizat în tratamentul tulburărilor ginecologice) sau inhibitorii de protează (de exemplu pentru infecția cu HIV și hepatita C, cum sunt ritonavir, indinavir, boceprevir și telaprevir)
- Sunătoarea (Hypericum perforatum).

Utilizarea vaccinurilor vii trebuie evitată în asociere cu utilizarea Sirolimus.

###### V. Monitorizarea tratamentului

Concentrațiile minime de Sirolimus în sângele integral trebuie să fie măsurate după 10 până la 20 de zile, iar doza se va ajusta pentru a menține concentrațiile între 5 până la 15 ng/ml.

La majoritatea pacienților ajustările dozei pot fi stabilite pe baza unei relații de proporționalitate simplă: noua doză = doza curentă x (concentrația-țintă/concentrația curentă).

Ajustările frecvente ale dozei pe baza concentrațiilor de Sirolimus care nu sunt în stare de echilibru pot duce la supradozare sau subdozare, deoarece Sirolimus are un timp de înjumătățire plasmatică prin eliminare

lung. Odată ce doza de întreținere de Sirolimus este ajustată, pacienții trebuie să continue cu noua doză de întreținere timp de cel puțin 7 până la 14 zile înainte de o ajustare suplimentară a dozei cu monitorizarea concentrației. Odată ce este obținută o doză stabilă, monitorizarea terapeutică a medicamentului trebuie efectuată cel puțin o dată la 3 luni.

Se recomandă monitorizarea atentă a concentrațiilor minime de Sirolimus în sângele integral la pacienții cu funcție hepatică afectată. La pacienții cu insuficiență hepatică severă se recomandă reducerea la jumătate a dozei de întreținere din cauza clearance-ului scăzut. Deoarece acești pacienți prezintă un timp de înjumătățire prelungit, monitorizarea terapiei medicamentoase după o doză de încărcare sau o modificare de doză trebuie să fie efectuată pe o perioadă mai lungă de timp, până când sunt atinse concentrații stabile.

**Reacțiile adverse cel mai frecvent raportate** (apărute la > 10% dintre pacienți) sunt trombocitopenia, anemia, febra, hipertensiunea arterială, hipokaliemia, hipofosfatemia, infecția de tract urinar, hipercolesterolemia, hiperlglicemia, hipertrigliceridemia, durerea abdominală, limfocelul, edemul periferic, artralgia, acneea, diareea, durerile, constipația, greața, cefaleea, scăderea în greutate, creșterea creatininemiei și creșterea lactat-dehidrogenazei (LDH) sanguine.

Utilizarea Sirolimus poate conduce la o creștere a nivelurilor colesterolului și trigliceridelor.

#### VI. Întreruperea tratamentului

- Funcție pulmonară alterată
- Agravarea bolii de fond (obiectivat imagistic și/sau clinic)
- Efecte adverse severe
- Toxicități inacceptabile

În prezent nu sunt disponibile date din studii controlate pentru tratamentul LAM-S cu durată mai mare de un an, prin urmare beneficiul tratamentului trebuie reevaluat atunci când este utilizat ca tratament de lungă durată. Date dintr-un studiu prospectiv național desfășurat în Marea Britanie arată o durată medie a tratamentului de 35,8 luni.

#### VII. Prescriptori

Inițierea se face de către medicii din specialitatea pneumologie. Continuarea tratamentului se face de către medicul pneumolog sau pe baza scrisorii medicale de către medicii de familie.

### Protocol terapeutic corespunzător poziției nr. 210, cod (L04AC11): DCI SILTUXIMABUM

#### I. Definiție

Boala Castlemann este o boală rară care constă în hiperplazia angiofoliculară a ganglionilor limfatici și reunește un grup heterogen de afecțiuni limfoproliferative, care prezintă caracteristici comune histopatologice. Etiologia bolii Castlemann este controversată. Unii autori incriminează o etiologie inflamatorie, alții sugerează o etiologie neoplazică sau virală.

Este diagnosticată mai frecvent la persoanele adulte, vârsta medie de debut fiind considerată a fi 43 de ani.

Se manifestă prin apariția unei formațiuni tumorale nodulare benigne localizată la nivel mediastinal, retroperitoneal sau al țesuturilor moi (subcutanat, intramuscular) din diferite regiuni ale corpului.

Formațiunea este, de regulă, solitară (forma localizată sau unicentrică), mai rar multiplă (forma multifocală sau multicentrică)

#### II. Diagnostic

Pacienții diagnosticați cu forma multifocală a bolii Castlemann prezintă simptome inflamatorii sisteme, limfadenopatie generalizată, hepato-splenomegalie, citopenie, afectare cutanată (rash, noduli), pulmonară (tuse, pleurezie), digestivă, neurologică (neuropatie senzitivo-motorie), reumatologică (artralgie, mialgii) și renală (proteinurie, hematurie, boală renală). Febra, astenia, transpirațiile nocturne, scăderea ponderală, inapetența sunt frecvent raportate de acești pacienți.

Diagnosticul de boală Castlemann poate fi stabilit cu certitudine doar în urma investigației histopatologice.

Identificarea variantei histologice este obligatorie pentru administrarea unui tratament adecvat și pentru estimarea prognosticului la acești pacienți.

#### III. Indicație terapeutică

Tratamentul pacienților adulți cu boala Castlemann multicentrică (BCM) fără infecție cu virusul imunodeficienței umane (HIV) și fără infecție cu virusul herpetic uman de tip 8 (VHU-8).

#### IV. Tratament

Doza recomandată este de 11 mg/kg siltuximab administrată în decurs de 1 oră sub formă de perfuzie intravenoasă, la un interval de 3 săptămâni, până la eșecul tratamentului.

Modul de administrare

Siltuximab trebuie administrat sub formă de perfuzie intravenoasă.

Acest medicament trebuie administrat de personal medical calificat și sub supraveghere medicală corespunzătoare

#### V. Criterii de includere în tratament

Pacienți adulți cu boală Castlemann multicentrică fără infecție cu virusul imunodeficienței umane (HIV) și fără infecție cu virusul herpetic uman de tip 8 (VHU-8).

Înainte de administrarea fiecărei doze de SILTUXIMAB pe parcursul primelor 12 luni și ulterior o dată la fiecare trei cicluri trebuie să se efectueze analize hematologice. Înainte de administrarea perfuziei, medicul prescriptor trebuie să aibă în vedere amânarea tratamentului în cazul în care criteriile de tratament prezentate în Tabelul 1 nu sunt îndeplinite. Nu se recomandă reducerea dozei.

Tabelul 1: Criterii de tratament

Parametri de laborator	Valori obligatorii înainte de prima administrare a SYLVANT	Criterii pentru readministrarea tratamentului
Număr absolut de neutrofile	$\geq 1,0 \times 10^9/l$	$\geq 1,0 \times 10^9/l$
Număr de trombocite	$\geq 75 \times 10^9/l$	$\geq 50 \times 10^9/l$
Hemoglobină <sup>a)</sup>	$\leq 170 \text{ g/l (10,6 mmol/l)}$	$\leq 170 \text{ g/L (10,6 mmol/l)}$

<sup>a)</sup> SYLVANT poate crește valorile hemoglobinei la pacienții cu BCM.

#### Categorii speciale de pacienți

**Pacienți vârstnici**

În studiile clinice nu au fost observate diferențe majore corelate cu vârsta în ceea ce privește farmacocinetica (FC) sau profilul de siguranță. Nu este necesară ajustarea dozei (vezi pct. 5.2).

**Insuficiență renală și/sau hepatică** Nu au fost desfășurate studii formale pentru investigarea FC siltuximab la pacienții cu insuficiență renală sau hepatică.

**Copii și adolescenți**

Siguranța și eficacitatea siltuximab la copii cu vârsta de 17 ani sau sub nu au fost stabilite. Nu sunt disponibile date.

**Femei cu potențial fertil**

Femeile cu potențial fertil trebuie să utilizeze metode contraceptive eficiente în timpul și până la 3 luni după tratament.

**Sarcina**

Nu sunt disponibile date privind utilizarea siltuximab la femeile gravide. Studiile cu siltuximab la animale nu au evidențiat efecte adverse asupra sarcinii sau dezvoltării embriofetale. Siltuximab nu este recomandat în timpul sarcinii și la femeile cu potențial fertil care nu utilizează metode de contracepție.

**Siltuximab trebuie administrat la femeia gravidă numai dacă beneficiul depășește în mod clar riscul.**

**Alăptarea**

Nu se cunoaște dacă siltuximab se excretă în laptele uman. Nu se poate exclude riscul asupra nou-născuților sau a copiilor. Trebuie luată decizia fie de a întrerupe alăptarea, fie de a întrerupe/de a se abține de la tratamentul cu siltuximab având în vedere beneficiul alăptării pentru copil și beneficiul tratamentului pentru femeie.

**Fertilitate**

Efectele siltuximab asupra fertilității nu au fost evaluate la om. Datele non-clinice disponibile nu sugerează un efect asupra fertilității în timpul tratamentului cu siltuximab.

**VI. Criterii de excludere**

Hipersensibilitate severă la substanța activă sau la oricare dintre excipienți

**VII. Criterii de întrerupere**

a. Tratamentul cu SILTUXIMAB nu trebuie administrat dacă prezintă **infecție severă sau orice toxicitate severă non-hematologică**, iar după recuperare, tratamentul se poate relua la aceeași doză.

b. Dacă pacientul dezvoltă o **reacție severă asociată perfuziei, anafilaxie, reacție alergică severă sau sindromul de eliberare de citokine** în asociere cu perfuzia cu SILTUXIMAB trebuie întreruptă administrarea ulterioară de SILTUXIMAB.

c. Trebuie luată în considerare întreruperea medicamentului dacă pe parcursul primelor 48 de săptămâni **administrarea dozei s-a amânat de mai mult de 2 ori** din cauza toxicităților asociate tratamentului.

**VIII. Atenționări și precauții****Trasabilitate**

În vederea îmbunătățirii trasabilității medicamentelor biologice, trebuie înregistrate clar denumirea comercială și numărul de lot ale medicamentului administrat în documentele de evidență primară ale pacientului.

**Infecții grave active concomitente**

Orice infecții, inclusiv infecțiile localizate trebuie tratate înainte de administrarea SILTUXIMAB. În timpul studiilor clinice au fost observate infecții grave, inclusiv pneumonie și septicemie.

SILTUXIMAB poate masca semnele și simptomele unei inflamații acute inclusiv supresia febrei și a reacțanților de fază acută, cum ar fi proteina C reactivă (CRP). Prin urmare, medicii trebuie să monitorizeze cu atenție pacienții care primesc tratament pentru a detecta infecțiile grave.

**Vaccinări**

Vaccinurile vii, atenuate nu trebuie administrate concomitent sau în decurs de patru săptămâni înainte de inițierea tratamentului cu SILTUXIMAB deoarece nu a fost stabilită siguranța clinică.

**Parametri lipidici**

La pacienții tratați cu SILTUXIMAB au fost observate creșteri ale valorilor trigliceridelor și colesterolului (parametri lipidici). Pacienții trebuie gestionați în conformitate cu ghidurile clinice actuale pentru managementul hiperlipidemiei.

**Reacții asociate perfuziei și reacții de hipersensibilitate**

În timpul perfuziei intravenoase cu SILTUXIMAB, reacțiile ușoare până la moderate asociate perfuziei se pot ameliora prin încetinirea sau oprirea perfuziei. După dispariția reacției, pot fi luate în considerare reiniierea perfuziei cu o viteză de perfuzare redusă și administrarea terapeutică de antihistaminice, acetaminofen și corticosteroizi. În cazul pacienților care nu tolerează perfuzia în urma acestor intervenții, administrarea SILTUXIMAB trebuie întreruptă. Pe parcursul administrării perfuziei sau după aceasta, tratamentul trebuie întrerupt la pacienții care au reacții severe de hipersensibilitate asociate perfuziei (de exemplu anafilaxie). Managementul reacțiilor severe asociate perfuziei trebuie ghidat de semnele și simptomele reacției. Personalul medical adecvat și medicamentele corespunzătoare trebuie să fie disponibile pentru tratamentul anafilaxiei în cazul în care aceasta se produce

**Afecțiuni maligne**

Medicamentele imunomodulatoare pot crește riscul de malignitate. Pe baza experienței limitate cu siltuximab datele actuale nu sugerează nici un risc crescut de malignitate.

**Perforații gastro-intestinale**

Perforația gastro-intestinală (GI) a fost raportată în studiile clinice cu siltuximab, deși nu și în studiile în BCM. A se utiliza cu prudență la pacienții care pot prezenta un risc crescut de perforații GI. Pacienții care se prezintă cu simptome care pot fi asociate sau care corespund perforației GI trebuie evaluați imediat.

**Insuficiență hepatică**

În urma tratamentului cu SILTUXIMAB în studiile clinice, au fost raportate creșteri tranzitorii sau intermitente, ușoare până la moderate, ale valorilor transaminazelor hepatice sau ale altor teste ale funcției hepatice, precum bilirubina. Trebuie monitorizați pacienții cărora li s-a administrat SILTUXIMAB, și care sunt cunoscuți cu insuficiență hepatică, ca și pacienții cu valori ridicate ale transaminazelor sau ale bilirubinemiei.

**IX. Prescriptori**

Inițierea, continuarea și monitorizarea tratamentului se face de către medicii din specialitatea hematologie

(sau, după caz, din specialitatea oncologie medicală) din unitățile sanitare prin care se derulează programul.

**Protocol terapeutic corespunzător poziției nr. 211, cod (L04AX02): DCI TALIDOMIDUM**

**I. DEFINIȚIA AFECȚIUNII:**

- Mielomul multiplu (MM)

**II. CRITERII DE INCLUDERE ÎN TRATAMENTUL SPECIFIC**

- pacienții cu mielom multiplu netratat, cu vârsta  $\geq 65$  de ani sau care nu sunt eligibili pentru chimioterapie cu doze mari, în asociere terapeutică cu melfalan și prednison sau alte combinații conform ghidurilor ESMO sau NCCN.

Criterii de inițiere a tratamentului în mielomul multiplu: conform Ghidul ESMO de practică clinică pentru diagnosticare, tratament și urmărire\*<sup>2</sup>) se recomandă inițierea tratamentului la toți pacienții cu mielom activ care îndeplinesc criteriile CRAB (hipercalcemie  $>11,0$  mg/dl, creatinină  $> 2,0$  mg/ml, anemie cu Hb  $< 10$  g/dl sau leziuni osoase active) și la cei care prezintă simptome cauzate de boala subiacentă.

**III. CRITERII DE EXCLUDERE**

- Hipersensibilitate la talidomidă sau la oricare dintre excipienții  
- Femei gravide  
- Femei aflate în perioada fertilă, cu excepția cazurilor în care sunt respectate toate condițiile din Programul de Prevenire a Sarcinii

- Pacienți incapabili să urmeze sau să respecte măsurile contraceptive necesare

**IV. DOZE ȘI MOD DE ADMINISTRARE**

- Asocierea terapeutică cu melfalan și prednison  
- Doza recomandată de talidomidă este de 200 mg pe zi, cu administrare orală.  
- Trebuie utilizat un număr maxim de 12 cicluri de câte 6 săptămâni (42 zile).

Vârsta (ani)	NAN ( $\mu$ L)		Număr de trombocite ( $\mu$ L)	Talidomidă	Melfalan	Prednison
$\leq 75$	$\geq 1500$	ȘI	$\geq 100000$	200 mg pe zi	0,25 mg/kg pe zi	2 mg/kg pe zi
$\leq 75$	$< 1500$ dar $\geq 1000$	SAU	$< 100000$ dar $\geq 50000$	200 mg pe zi	0,125 mg/kg pe zi	2 mg/kg pe zi
$> 75$	$\geq 1500$	ȘI	$\geq 100000$	100 mg pe zi	0,20 mg/kg pe zi	2 mg/kg pe zi
$> 75$	$< 1500$ dar $\geq 1000$	SAU	$< 100000$ dar $\geq 50000$	100 mg pe zi	0,10 mg/kg pe zi	2 mg/kg pe zi

- Precizări legate de administrare:

- Talidomida:

• doza de talidomidă se administrează o dată pe zi, înainte de culcare, datorită efectului sedativ asociat cu talidomida, se cunoaște că administrarea înainte de culcare îmbunătățește tolerabilitatea generală

- Tratament complementar:

• se recomandă profilaxia cu anticoagulante și antiagregante la pacienții care primesc terapie cu talidomidă.

**Monitorizarea tratamentului (parametrii clinico-paraclinici și periodicitate)**

- Pacienții trebuie monitorizați pentru:

- evenimente tromboembolice;
- neuropatie periferică;
- erupții tranzitorii/reacții cutanate;
- bradicardie,
- sincopă,
- somnolență,
- neutropenie și trombocitopenie.

- Poate fi necesară întârzierea, reducerea sau întreruperea dozei, în funcție de gradul NCI CTC (Criteriile comune de toxicitate ale Institutului Național de Oncologie).

- Hemograma completă, electroforeza serică și urinară și/sau determinarea FLC (lanțuri ușoare libere) serice, a creatininei și calcemiei trebuie efectuate o dată la fiecare 2 - 3 luni\*<sup>1</sup>).

- în prezența durerii osoase, se recomandă efectuarea radiografiilor osoase, a examinărilor RMN sau CT pentru identificarea unor noi leziuni osoase\*<sup>1</sup>).

**Criterii de evaluare a eficacității terapeutice**

Definiția răspunsului terapeutic, elaborată de către Grupul Internațional de Lucru pentru Mielom în anul 2006 a fost modificată recent (Tabel 1)\*<sup>1</sup>):

Subcategorie de răspuns	Criterii de răspuns
CR molecular	CR plus ASO-PCR negative, sensibilitate $10^{-5}$
CR imunofenotipic	CR strict plus Absența PC cu aberații fenotipice (clonale) la nivelul MO, după analiza unui număr total minim de 1 milion de celule medulare prin citometrie de flux multiparametric (cu $> 4$ culori)
CR strict (sCR)	CR conform definiției de mai jos plus Raport normal al FLC și Absența PC clonale, evaluate prin imunohistochimie sau citometrie de flux cu 2 - 4 culori
CR	Rezultate negative la testul de imunofixare în ser și urină și Dispariția oricăror plasmocitoame de la nivelul țesuturilor moi și $\leq 5\%$ PC în MO
VGPR	Proteina M decelabilă prin imunofixare în ser și urină, dar nu prin electroforeza sau Reducere de cel puțin 90% a nivelurilor serice de proteina M plus Proteina M urinară $< 100$ mg/24 ore
PR	Reducerea proteinei M serice și reducerea proteinei M urinare din 24 ore cu $\geq 90\%$ sau până la $< 200$ mg în 24 ore. Dacă proteina M serică și urinară nu sunt decelabile este necesară o reducere $\geq 50\%$ a diferenței dintre nivelurile FLC implicate și cele neimplicate, în locul criteriilor care reflectă statusul proteinei M.

Dacă proteina M serică și urinară nu sunt decelabile, iar testul lanțurilor ușoare libere este nedecelabil, o reducere > 50% a PC este necesară în locul proteinei M, dacă procentul inițial al PC din MO a fost  $\geq 30\%$ . Pe lângă criteriile enumerate mai sus, este necesară o reducere  $\geq 50\%$  a dimensiunilor plasmocitoamelor de la nivelul țesuturilor moi, dacă acestea au fost inițial prezente.

PC = plasmocite; MO = măduvă osoasă; CR = răspuns complet; VGPR = răspuns parțial foarte bun; PR = răspuns parțial; ASO-PCR = reacția în lanț a polimerazei, specifică anumitor alele; FLC = lanțuri ușoare libere.

#### V. PRESCRIPTORI

- Medici specialiști hematologi (sau, după caz, specialiști de oncologie medicală, dacă în județ nu există hematologi).
- Continuarea tratamentului se face de către medicul hematolog sau oncolog, sau pe baza scrisorii medicale de către medicii de familie desemnați.

#### Protocol terapeutic corespunzător poziției nr. 212 cod (L04AX04): DCI LENALIDOMIDUM

#### I. DEFINIȚIA AFECȚIUNII

- Mielomul multiplu (MM)

#### II. CRITERII DE INCLUDERE ÎN TRATAMENTUL SPECIFIC

- Lenalidomida, ca tratament combinat, este indicată pentru tratamentul pacienților adulți cu mielom multiplu netratat anterior care nu sunt eligibili pentru transplant de celule stem.
- Lenalidomida este indicată, în asocieră cu dexametazonă, pentru tratamentul pacienților adulți cu mielom multiplu cărora li s-a administrat cel puțin un tratament anterior.
- **Lenalidomida ca monoterapie, este indicată pentru tratamentul de întreținere al pacienților adulți cu mielom multiplu nou-diagnosticat care au fost supuși transplantului autolog de celule stem**

- Indicat în combinații terapeutice conform ghidurilor ESMO și NCCN actualizate.

#### III. CRITERII DE EXCLUDERE

- Hipersensibilitate la substanța activă sau la oricare dintre excipienți
- Femei gravide
- Femei aflate în perioada fertilă, cu excepția cazului în care sunt îndeplinite toate condițiile specificate în Programul de prevenire a sarcinii

- Pacienți incapabili să urmeze sau să respecte măsurile contraceptive necesare

#### IV. TRATAMENT

Considerații generale, pentru toate indicațiile descrise mai jos:

- Regimul de dozaj va fi modificat în funcție de datele clinice și de laborator
- Ajustările de doze, în timpul tratamentului și la reluarea tratamentului, sunt recomandate pentru gestionarea trombocitopeniei de Gradul 3 sau 4, neutropeniei sau a altor forme de toxicitate de Gradul 3 sau 4, considerate a fi asociate tratamentului cu lenalidomidă.
- În cazul apariției neutropeniei, trebuie să se considere posibilitatea utilizării factorilor de creștere pentru tratarea pacienților.
- Dacă au trecut mai puțin de 12 ore de la omiterea unei doze, pacientul poate lua doza respectivă.
- Dacă au trecut mai mult de 12 ore de la omiterea unei doze, pacientul nu trebuie să mai ia doza omisă și va lua doza următoare a doua zi, la ora obișnuită.

#### **A. Tratamentul pacienților adulți cu mielom multiplu netratat anterior care nu sunt eligibili pentru transplant de celule stem.**

##### **A.1 Lenalidomidă în asocieră cu dexametazonă până la progresia bolii la pacienții care nu sunt eligibili pentru transplant de celule stem**

Tratamentul cu lenalidomidă nu trebuie inițiat dacă  $NAN < 1,0 \times 10^9/l$  și/sau numărul de trombocite  $< 50 \times 10^9/l$ .

Doza recomandată

Doza inițială recomandată de lenalidomidă este de 25 mg, o dată pe zi, pe cale orală, în zilele 1 până la 21 ale ciclurilor repetitive de 28 zile.

Doza recomandată de dexametazonă este de 40 mg, o dată pe zi, pe cale orală, în zilele 1, 8, 15 și 22 ale ciclurilor repetitive de 28 zile. Pacienții pot continua tratamentul cu lenalidomidă și dexametazonă până la progresia bolii sau instalarea intoleranței.

Etapele reducerii dozelor

	Lenalidomidă <sup>a)</sup>	Dexametazonă <sup>a)</sup>
Doza inițială	25 mg	40 mg
Nivel de dozaj -1	20 mg	20 mg
Nivel de dozaj -2	15 mg	12 mg
Nivel de dozaj -3	10 mg	8 mg
Nivel de dozaj -4	5 mg	4 mg
Nivel de dozaj -5	2,5 mg	Nu este cazul

<sup>a)</sup> Reducerea dozelor pentru ambele medicamente poate fi gestionată separat.

Trombocitopenie

Când numărul de trombocite	Acțiune terapeutică recomandată
Scade la valori $< 25 \times 10^9/l$	Înteruperea tratamentului cu lenalidomidă pentru restul ciclului <sup>a)</sup>
Revine la valori $\geq 50 \times 10^9/l$	Scăderea cu un nivel de dozaj la reluarea dozelor în ciclul următor

<sup>a)</sup> În cazul apariției toxicității de limitare a dozei (TLD) > ziua 15 a unui ciclu, dozajul de lenalidomidă va fi întrerupt cel puțin pe durata rămasă a ciclului curent de 28 de zile

Număr absolut de neutrofile (NAN) - neutropenie

Când NAN	Acțiune terapeutică recomandată
Scade pentru prima dată la valori $< 0,5 \times 10^9/l$	Întreruperea tratamentului cu lenalidomidă
Revine la valori $\geq 1 \times 10^9/l$ , când neutropenia este singura formă de toxicitate observată	Reluarea tratamentului cu lenalidomidă, cu doza inițială, o dată pe zi
Revine la valori $\geq 0,5 \times 10^9/l$ , când se observă și alte forme de toxicitate hematologică, dependente de doză, în afara neutropeniei	Reluarea tratamentului cu lenalidomidă, la nivelul de dozaj -1, o dată pe zi
Pentru fiecare scădere ulterioară la valori $< 0,5 \times 10^9/l$	Întreruperea tratamentului cu lenalidomidă
Revine la valori $\geq 0,5 \times 10^9/l$	Reluarea tratamentului cu lenalidomidă, la următorul nivel inferior de dozaj, o dată pe zi.

<sup>a)</sup> La discreția medicului, dacă neutropenia este singura toxicitate la orice nivel de dozaj, se poate adăuga factorul de stimulare a coloniilor granulocitare (FSC-G) și menține nivelul de dozaj al lenalidomidei.

**În cazul toxicității hematologice, doza de lenalidomidă poate fi reintrodusă la următorul nivel superior de dozaj (până la doza inițială) după ameliorarea funcției măduvei osoase (fără nicio toxicitate hematologică timp de cel puțin 2 cicluri consecutive: NAN  $\geq 1,5 \times 10^9/l$ , cu un număr de trombocite  $\geq 100 \times 10^9/l$  la începutul unui nou ciclu).**

#### **A.2 Lenalidomidă în asociere cu bortezomib și dexametazonă urmat de lenalidomidă în asociere cu dexametazonă până la progresia bolii la pacienți neeligibili pentru transplant**

##### **Tratament inițial: Lenalidomidă în asociere cu bortezomib și dexametazonă**

Administrarea de lenalidomidă în asociere cu bortezomib și dexametazonă nu trebuie inițiată dacă NAN este  $< 1,0 \times 10^9/l$  și/sau numărul de trombocite este  $< 50 \times 10^9/l$ .

Doza inițială recomandată de lenalidomidă este de 25 mg o dată pe zi, administrată pe cale orală, în zilele 1 până la 14 ale fiecărui ciclu de 21 zile în asociere cu bortezomib și dexametazonă.

Bortezomib trebuie administrat prin injecție subcutanată ( $1,3 \text{ mg/m}^2$  suprafață corporală), de două ori pe săptămână, în zilele 1, 4, 8 și 11 ale fiecărui ciclu de 21 zile.

Pentru informații suplimentare cu privire la doză, schema de administrare și ajustările dozei pentru medicamentele administrate concomitent cu lenalidomida, vezi Rezumatul caracteristicilor produsului corespunzător.

Se recomandă până la opt cicluri de tratament de 21 zile (24 săptămâni de tratament inițial).

##### **Continuarea tratamentului: Lenalidomidă în asociere cu dexametazonă până la progresia bolii**

Se va continua administrarea de lenalidomidă 25 mg pe cale orală, o dată pe zi, în zilele 1 până la 21 ale ciclurilor repetate de 28 zile, în asociere cu dexametazonă.

Tratamentul trebuie continuat până la progresia bolii sau până la toxicitate inacceptabilă.

Etapele reducerii dozelor

	Lenalidomidă <sup>a)</sup>
Doza inițială	25 mg
Nivel de dozaj -1	20 mg
Nivel de dozaj -2	15 mg
Nivel de dozaj -3	10 mg
Nivel de dozaj -4	5 mg
Nivel de dozaj -5	2,5 mg

<sup>a)</sup> Reducerea dozei pentru toate medicamentele poate fi gestionată independent

Trombocitopenie

Atunci când numărul de trombocite	Curs recomandat de acțiune
Scade la $< 30 \times 10^9/l$	Întreruperea tratamentului cu lenalidomidă
Revine la $\geq 50 \times 10^9/l$	Reluarea tratamentului cu lenalidomidă, la nivelul de dozaj -1, o dată pe zi
Pentru fiecare scădere ulterioară sub $30 \times 10^9/l$	Întreruperea tratamentului cu lenalidomidă
Revine la $\geq 50 \times 10^9/l$	Reluarea tratamentului cu lenalidomidă, la următorul nivel inferior de dozaj, o dată pe zi

Număr absolut de neutrofile (NAN) - neutropenie

Atunci când NAN	Curs recomandat de acțiune <sup>a)</sup>
Scade prima dată la $< 0,5 \times 10^9/l$	Întreruperea tratamentului cu lenalidomidă
Revine la $\geq 1 \times 10^9/l$ atunci când neutropenia este singura toxicitate observată	Reluarea administrării de lenalidomidă o dată pe zi, la doza inițială
Revine la $\geq 0,5 \times 10^9/l$ atunci când se observă alte toxicități hematologice dependente de doză, în afară de neutropenie	Reluarea tratamentului cu lenalidomidă, la nivelul de dozaj -1, o dată pe zi
Pentru fiecare scădere ulterioară sub $< 0,5 \times 10^9/l$	Întreruperea tratamentului cu lenalidomidă
Revine la $\geq 0,5 \times 10^9/l$	Reluarea tratamentului cu lenalidomidă, la următorul nivel inferior de dozaj, o dată pe zi.

<sup>a)</sup> La discreția medicului, dacă neutropenia este singura toxicitate la orice nivel de dozaj, se poate adăuga factorul de stimulare a coloniilor granulocitare (FSC-G) și menține nivelul de dozaj al lenalidomidei.

#### **A.3 Lenalidomidă în asociere cu melfalan și prednison, urmată de întreținere cu lenalidomidă, la pacienții care nu sunt eligibili pentru transplant**

Tratamentul cu lenalidomidă nu trebuie inițiat dacă numărul absolut de neutrofile (NAN)  $< 1,5 \times 10^9/l$  și/sau



numărul de trombocite  $< 75 \times 10^9/L$ .

Doza recomandată

Doza inițială recomandată este de 10 mg de lenalidomidă o dată pe zi, pe cale orală, în zilele 1 până la 21 ale ciclurilor repetitive de 28 zile, timp de până la 9 cicluri, 0,18 mg/zi de melfalan, pe cale orală, în zilele 1 până la 4 ale ciclurilor repetitive de 28 zile, 2 mg/zi de prednison, pe cale orală, în zilele 1 până la 4 ale ciclurilor repetitive de 28 zile.

**Pacienții care finalizează 9 cicluri** sau care nu pot finaliza tratamentul asociat din cauza intoleranței vor fi tratați cu lenalidomidă în monoterapie, după cum urmează: 10 mg o dată pe zi, pe cale orală, în zilele 1 până la 21 ale ciclurilor repetitive de 28 zile, până la progresia bolii.

Etapele reducerii dozelor

	Lenalidomidă	Melfalan	Prednison
Doza inițială	10 mg <sup>a)</sup>	0,18 mg/kg	2 mg/kg
Nivel de dozaj -1	7,5 mg	0,14 mg/kg	1 mg/kg
Nivel de dozaj -2	5 mg	0,10 mg/kg	0,5 mg/kg
Nivel de dozaj -3	2,5 mg	Nu este cazul	0,25 mg/kg

<sup>a)</sup> Dacă neutropenia este singura formă de toxicitate la orice nivel de dozaj, se va adăuga factor de stimulare a coloniilor formatoare de granulocite (G-CSF) și se va menține nivelul de dozaj al lenalidomidei.

Trombocitopenie

Când numărul de trombocite	Acțiune terapeutică recomandată
Scade pentru prima dată la valori $< 25 \times 10^9/l$ Revine la valori $\geq 25 \times 10^9/l$	Întreruperea tratamentului cu lenalidomidă Reluarea tratamentului cu lenalidomidă și melfalan, la nivelul de dozaj -1
Pentru fiecare scădere ulterioară la valori $< 30 \times 10^9/l$ Revine la valori $\geq 30 \times 10^9/l$	Întreruperea tratamentului cu lenalidomidă Reluarea tratamentului cu lenalidomidă, la următorul nivel inferior de dozaj (nivel de dozaj -2 sau -3), o dată pe zi.

Număr absolut de neutrofile (NAN) - neutropenie

Când NAN	Acțiune terapeutică recomandată
Scade pentru prima dată la valori $< 0,5 \times 10^9/l$ <sup>a)</sup> Revine la valori $\geq 0,5 \times 10^9/l$ , când neutropenia este singura formă de toxicitate observată	Întreruperea tratamentului cu lenalidomidă Reluarea tratamentului cu lenalidomidă, cu doza inițială, o dată pe zi
Revine la valori $\geq 0,5 \times 10^9/l$ , când se observă și alte forme de toxicitate hematologică, dependente de doză, în afara neutropeniei	Reluarea tratamentului cu lenalidomidă, la nivelul de dozaj -1, o dată pe zi
Pentru fiecare scădere ulterioară la valori $< 0,5 \times 10^9/l$ Revine la valori $\geq 0,5 \times 10^9/l$	Întreruperea tratamentului cu lenalidomidă Reluarea tratamentului cu lenalidomidă, la următorul nivel inferior de dozaj, o dată pe zi.

<sup>a)</sup> La discreția medicului, dacă neutropenia este singura toxicitate la orice nivel de dozaj, se poate adăuga factorul de stimulare a coloniilor granulocitare (FSC-G) și menține nivelul de dozaj al lenalidomidei.

**B. Lenalidomida este indicată, în asociere cu dexametazonă, pentru tratamentul pacienților adulți cu mielom multiplu cărora li s-a administrat cel puțin un tratament anterior.**

Tratamentul cu lenalidomidă nu trebuie inițiat dacă  $NAN < 1,0 \times 10^9/l$  și/sau numărul de trombocite  $< 75 \times 10^9/l$  sau, dependent de infiltrarea măduvei osoase de către plasmocite, dacă numărul de trombocite  $< 30 \times 10^9/l$ .

Doza recomandată

Doza inițială recomandată este de 25 mg lenalidomidă, o dată pe zi, pe cale orală, în zilele 1 până la 21 ale ciclurilor repetitive de 28 zile.

Doza recomandată de dexametazonă este de 40 mg, o dată pe zi, pe cale orală, în zilele 1 până la 4, 9 până la 12 și 17 până la 20 ale fiecărui ciclu de 28 zile, pentru primele 4 cicluri de tratament și, ulterior, de 40 mg o dată pe zi, în zilele 1 până la 4, la fiecare 28 zile.

Medicii prescriptori trebuie să evalueze cu atenție doza de dexametazonă care va fi utilizată, luând în considerare afecțiunea și starea bolii pacientului.

• Etapele reducerii dozelor

Doza inițială	25 mg
Nivel de dozaj -1	15 mg
Nivel de dozaj -2	10 mg
Nivel de dozaj -3	5 mg

• Trombocitopenie

Când numărul de trombocite	Acțiune terapeutică recomandată
Scade pentru prima dată până la valori $< 30 \times 10^9/l$ Revine la valori $\geq 30 \times 10^9/l$	Întreruperea tratamentului cu lenalidomidă Reluarea tratamentului cu lenalidomidă la nivelul de dozaj -1
Pentru fiecare scădere ulterioară la valori sub $30 \times 10^9/l$ Revine la valori $\geq 30 \times 10^9/l$	Întreruperea tratamentului cu lenalidomidă Reluarea tratamentului cu lenalidomidă la următorul

nivel inferior de dozaj (nivel de dozaj -2 sau -3), o dată pe zi. Nu trebuie administrată o doză mai mică de 5 mg pe zi.

- Număr absolut de neutrofile (NAN) - neutropenie

Când NAN	Acțiune terapeutică recomandată
Scade pentru prima dată la valori $< 0,5 \times 10^9/l$	Înteruperea tratamentului cu lenalidomidă
Revine la valori $\geq 0,5 \times 10^9/l$ , când neutropenia este singura formă de toxicitate observată	Reluarea tratamentului cu lenalidomidă, cu doza inițială, o dată pe zi
Revine la valori $\geq 0,5 \times 10^9/l$ , când se observă și alte forme de toxicitate hematologică, dependente de doză, în afara neutropeniei	Reluarea tratamentului cu lenalidomidă, la nivelul de dozaj -1, o dată pe zi
Pentru fiecare scădere ulterioară la valori $< 0,5 \times 10^9/l$	Înteruperea tratamentului cu lenalidomidă
Revine la valori $\geq 0,5 \times 10^9/l$	Reluarea tratamentului cu lenalidomidă, la următorul nivel inferior de dozaj (nivel de dozaj -1, -2 sau -3), o dată pe zi. Nu trebuie administrată o doză mai mică de 5 mg pe zi.

<sup>a)</sup> La discreția medicului, dacă neutropenia este singura toxicitate la orice nivel de dozaj, se poate adăuga factorul de stimulare a coloniilor granulocitare (FSC-G) și menține nivelul de dozaj al lenalidomidei

Combinatia lenalidomidă și dexametazonă poate fi utilizată pentru tratamentul pacienților adulți cu mielom multiplu cărora li s-a administrat cel puțin un tratament anterior și în asociere cu alte terapii conform ghidurilor ESMO și NCCN actualizate.

**C. Lenalidomidă, ca monoterapie, este indicată pentru tratamentul de întreținere al pacienților adulți cu mielom multiplu nou-diagnosticat care au fost supuși transplantului autolog de celule stem**

Întreținerea cu lenalidomidă la pacienții care au fost supuși transplantului autolog de celule stem (TACS) întreținerea cu lenalidomidă trebuie inițiată după recuperarea hematologică adecvată ulterioară TACS la pacienții fără semne de progresie. Tratamentul cu lenalidomidă nu trebuie inițiat dacă numărul absolut de neutrofile (NAN) este  $< 1,0 \times 10^9/l$ , și/sau numărul de trombocite este  $< 75 \times 10^9/l$ . Doza recomandată Doza inițială recomandată de lenalidomidă este de 10 mg, o dată pe zi, pe cale orală, administrată continuu (în zilele 1 - 28 ale ciclurilor repetitive de 28 zile), până la progresia bolii sau apariția intoleranței. După 3 cicluri de întreținere cu lenalidomidă, doza poate fi crescută la 15 mg, o dată pe zi, pe cale orală, dacă este tolerată.

- Etapele reducerii dozelor

	Doza inițială (10 mg)	În cazul creșterii dozei (15 mg) <sup>a)</sup>
Nivel de dozaj -1	5 mg	10 mg
Nivel de dozaj -2	5 mg (zilele 1 - 21 la fiecare 28 zile) 5 mg	5 mg
Nivel de dozaj -3	Nu este cazul	5 mg (zilele 1 - 21 la fiecare 28 zile)
	Nu administrați doze sub 5 mg (zilele 1 - 21 la fiecare 28 zile)	

<sup>a)</sup> După 3 cicluri de întreținere cu lenalidomidă, doza poate fi crescută la 15 mg, o dată pe zi, pe cale orală, dacă este tolerată

- Trombocitopenie

Când numărul de trombocite	Acțiune terapeutică recomandată
Scade la valori $< 30 \times 10^9/l$	Înteruperea tratamentului cu lenalidomidă
Revine la valori $\geq 30 \times 10^9/l$	Reluarea tratamentului cu lenalidomidă, la nivelul de dozaj -1, o dată pe zi
Pentru fiecare scădere ulterioară sub $30 \times 10^9/l$	Înteruperea tratamentului cu lenalidomidă
Revine la valori $\geq 30 \times 10^9/l$	Reluarea tratamentului cu lenalidomidă, la următorul nivel de dozaj, o dată pe zi

- Neutropenie

Când numărul de neutrofile	Acțiune terapeutică recomandată
Scade la valori $< 0,5 \times 10^9/l$	Înteruperea tratamentului cu lenalidomidă
Revine la valori $\geq 0,5 \times 10^9/l$	Reluarea tratamentului cu lenalidomidă, la nivelul de dozaj -1, o dată pe zi
Pentru fiecare scădere ulterioară sub $0,5 \times 10^9$	Înteruperea tratamentului cu lenalidomidă
Revine la valori $\geq 0,5 \times 10^9/l$	Reluarea tratamentului cu lenalidomidă, la următorul nivel de dozaj, o dată pe zi

<sup>a)</sup> La discreția medicului, dacă neutropenia este singura toxicitate la orice nivel de dozaj, se poate adăuga factorul de stimulare a coloniilor granulocitare (G-CSF) și menține nivelul de dozaj al lenalidomidei.

**D. La administrarea lenalidomidei în asociere cu alte medicamente (combinații terapeutice conform ghidurilor ESMO și NCCN actualizate, înainte de inițierea tratamentului trebuie consultat Rezumatul caracteristicilor produsului corespunzător)**

**V. PRECAUȚII ȘI ATENȚIONĂRI:**

**Se recomandă profilaxia cu anticoagulante și antiagregante la pacienții care primesc terapie cu lenalidomida.**

**Pacienți cu insuficiență renală**

Lenalidomida este excretată în principal pe cale renală; pacienții cu grade mai pronunțate de insuficiență renală pot avea o toleranță redusă la tratament.

Alegerea dozei trebuie făcută cu prudență și se recomandă monitorizarea funcției renale.

Nu sunt necesare ajustări ale dozelor pentru pacienții cu insuficiență renală ușoară și mielom multiplu. Următoarele ajustări ale dozelor sunt recomandate în momentul inițierii terapiei și pe parcursul tratamentului, în cazul pacienților cu insuficiență renală moderată sau severă sau cu insuficiență renală în stadiu final.

Nu există experiență cu studii de fază III privind insuficiența renală în stadiu final (IRSF) (Clcr < 30 ml/minut, necesitând dializă).

Funcția renală (Clcr)	Ajustarea dozei
Insuficiență renală moderată (30 ≤ Clcr < 50 ml/minut)	10 mg, o dată pe zi <sup>1)</sup>
Insuficiență renală severă (Clcr < 30 ml/minut, fără a necesita dializă)	7,5 mg o dată pe zi <sup>2)</sup> 15 mg, la fiecare două zile
Insuficiență renală în stadiu final (IRSF) (Clcr < 30 ml/minut, necesitând dializă)	5 mg, o dată pe zi. În zilele cu dializă, doza trebuie administrată după dializă.

<sup>1)</sup> Doza poate fi mărită la 15 mg, o dată pe zi, după 2 cicluri de tratament, dacă pacientul nu răspunde la tratament, dar îl tolerează.

<sup>2)</sup> În țările în care capsula de 7,5 mg este disponibilă.

#### **Atenționări privind sarcina**

Lenalidomida este asemănătoare din punct de vedere structural cu talidomida. Talidomida este o substanță activă cu efecte teratogene cunoscute la om, care determină malformații congenitale grave, cu risc vital. La maimuțe lenalidomida a indus malformații similare celor descrise pentru talidomidă. Dacă lenalidomida este utilizată în timpul sarcinii se prevede apariția unui efect teratogen al lenalidomidei la om.

Condițiile Programului de prevenire a sarcinii trebuie îndeplinite în cazul tuturor pacientelor, cu excepția cazurilor în care există dovezi sigure privind faptul că pacientele respective nu se mai află în perioada fertilă.

#### **Criteria pentru femeile care nu se mai află în perioada fertilă**

Se consideră că o pacientă sau partenera unui pacient de sex masculin se află în perioada fertilă, cu excepția cazurilor în care îndeplinește cel puțin unul dintre următoarele criterii:

- vârsta peste 50 ani și amenoree instalată în mod natural de peste 1 an (amenoreea instalată în urma tratamentului citostatic sau în timpul alăptării nu exclude posibilitatea ca pacienta să fie în perioada fertilă.)
- insuficiență ovariană prematură confirmată de către un medic specialist ginecolog
- salpingo-ovarectomie bilaterală sau histerectomie în antecedente
- genotip XY, sindrom Turner, agenezie uterină.

#### **Recomandări**

Lenalidomida este contraindicată femeilor aflate în perioada fertilă, cu excepția cazurilor în care sunt îndeplinite toate condițiile următoare:

- pacienta înțelege riscul teratogen prevăzut pentru făt
- pacienta înțelege necesitatea utilizării unor măsuri contraceptive eficiente, în mod continuu, începând cu cel puțin 4 săptămâni înaintea inițierii tratamentului, pe toată durata tratamentului și timp de cel puțin 4 săptămâni după întreruperea definitivă a tratamentului
- pacienta aflată în perioada fertilă trebuie să urmeze toate recomandările privind măsurile contraceptive eficiente, chiar dacă prezintă amenoree
- pacienta trebuie să fie capabilă să aplice măsurile contraceptive eficiente
- pacienta este informată și înțelege posibilele consecințe ale unei sarcini, precum și necesitatea de a consulta imediat un medic, în cazul în care există riscul de a fi gravidă
- pacienta înțelege necesitatea de a începe tratamentul imediat după ce i se eliberează lenalidomida, în urma obținerii unui rezultat negativ la testul de sarcină
- pacienta înțelege necesitatea de a efectua teste de sarcină și acceptă efectuarea acestora la fiecare 4 săptămâni, cu excepția cazurilor de sterilizare tubară confirmată
- pacienta confirmă că înțelege riscurile și precauțiile necesare asociate cu utilizarea lenalidomidei.

**Pentru pacienții de sex masculin** cărora li se administrează lenalidomidă, datele farmacocinetice au demonstrat că lenalidomida este prezentă în sperma umană în cantități extrem de mici în cursul tratamentului și este nedetectabilă în sperma umană după 3 zile de la oprirea administrării substanței la subiecții sănătoși. Ca măsură de precauție, și luând în considerare categoriile speciale de pacienți cu timp de eliminare prelungit, precum cei cu insuficiență renală, toți pacienții de sex masculin cărora li se administrează lenalidomidă trebuie să îndeplinească următoarele condiții:

- să înțeleagă riscul teratogen prevăzut, în cazul în care au raporturi sexuale cu femei gravide sau aflate în perioada fertilă
- să înțeleagă necesitatea utilizării prezervativelor dacă au raporturi sexuale cu femei gravide sau aflate în perioada fertilă și care nu utilizează măsuri contraceptive eficiente (chiar dacă pacientul este vasectomizat) pe parcursul tratamentului și timp de cel puțin 7 zile după întreruperea administrării dozelor și/sau oprirea tratamentului.
- să înțeleagă faptul că, dacă partenera sa rămâne gravidă în timp ce pacientul se află sub tratament lenalidomidă, sau la scurt timp după ce acesta a încetat să ia lenalidomidă, pacientul trebuie să își informeze imediat medicul curant și să își trimită partenera la un medic specializat sau cu experiență în teratologie, pentru evaluare și recomandări.

**Pentru femeile aflate în perioada fertilă**, medicul care prescrie medicamentul trebuie să se asigure:

- pacienta îndeplinește condițiile specificate în Programul de prevenire a sarcinii, incluzând confirmarea faptului că pacienta are o capacitate adecvată de înțelegere
- pacienta a luat cunoștință de condițiile menționate mai sus.

#### **Contracepție**

Femeile aflate în perioada fertilă trebuie să utilizeze cel puțin o metodă contraceptivă eficientă timp de cel puțin 4 săptămâni înainte de tratament, pe durata tratamentului și timp de cel puțin 4 săptămâni după întreruperea definitivă a tratamentului cu lenalidomidă, inclusiv pe durata întreruperii temporare a tratamentului, cu excepția cazului în care pacienta se angajează să mențină o abținere totală și continuă, confirmată lunar. Dacă nu utilizează o metodă contraceptivă eficientă, pacienta trebuie să se adreseze

personalului medical calificat, pentru recomandări privind inițierea contracepției.

Următoarele exemple pot fi considerate metode contraceptive adecvate:

- implantul
- dispozitivul intrauterin cu eliberare de levonorgestrel (DIU)
- acetatul de medroxiprogesteron, preparat retard
- sterilizarea tubară
- rapoarte sexuale numai cu un partener vasectomizat; vasectomia trebuie confirmată prin două analize ale spermei cu rezultate negative

- anticoncepționale care inhibă ovulația care conțin numai progesteron (desogestrel)

Datorită faptului că pacientele cu mielom multiplu, cărora li se administrează lenalidomidă în cadrul unui tratament combinat, și, în mai mică măsură, pacientele cu mielom multiplu cărora li se administrează lenalidomidă în monoterapie, prezintă un risc crescut de tromboembolie venoasă, nu se recomandă administrarea de contraceptive orale combinate acestor paciente.

Dacă o pacientă utilizează în mod obișnuit un contraceptiv oral combinat, acesta trebuie înlocuit cu una dintre metodele contraceptive eficiente enumerate mai sus. Riscul tromboemboliei venoase se menține timp de 4 - 6 săptămâni după întreruperea administrării unui contraceptiv oral combinat. Eficacitatea contraceptivelor steroidiene poate fi redusă în timpul tratamentului concomitent cu dexametazonă.

Implanturile și dispozitivele intrauterine cu eliberare de levonorgestrel prezintă un risc crescut de infecție în momentul inserției și de apariție a hemoragiilor vaginale neregulate. Trebuie evaluată necesitatea instituirii unui tratament profilactic cu antibiotice, în special la pacientele cu neutropenie.

Dispozitivele intrauterine cu eliberare de cupru nu sunt în general recomandate, datorită riscului potențial de infecție în momentul inserției și de apariție a unor pierderi de sânge semnificative la menstruație, care pot determina complicații la pacientele cu neutropenie sau trombocitopenie.

#### Teste de sarcină

Conform prevederilor locale, femeile aflate în perioada fertilă trebuie să efectueze, sub supraveghere medicală, teste de sarcină având o sensibilitate de cel puțin 25 mIU/ml, așa cum este descris în continuare. Această cerință include femeile aflate în perioada fertilă, care practică o abținere totală și continuă. În mod ideal, testul de sarcină, emiterea prescripției medicale și eliberarea medicamentului trebuie efectuate în aceeași zi. La femeile aflate în perioada fertilă, lenalidomida trebuie eliberată într-un interval de 7 zile de la data emiterii prescripției medicale.

#### Înainte de începerea tratamentului

Testul de sarcină trebuie efectuat, sub supraveghere medicală, în timpul consultației medicale în care se prescrie lenalidomida sau într-un interval de 3 zile înainte de consultație, în condițiile în care pacienta a utilizat o metodă contraceptivă eficientă timp de cel puțin 4 săptămâni. Testul trebuie să confirme faptul că pacienta nu este gravidă în momentul inițierii tratamentului cu lenalidomidă.

#### Monitorizarea pacientelor și încheierea tratamentului

Testul de sarcină trebuie repetat, sub supraveghere medicală, la fiecare cel puțin 4 săptămâni, inclusiv după cel puțin 4 săptămâni de la încheierea tratamentului, cu excepția cazurilor de sterilizare tubară confirmată. Aceste teste de sarcină trebuie efectuate în ziua consultației medicale în care se prescrie medicamentul sau în interval de 3 zile înainte de consultație.

#### Precauții suplimentare

Pacienții trebuie instruiți să nu dea niciodată acest medicament altei persoane, iar la sfârșitul tratamentului să restituie farmacistului toate capsulele neutilizate pentru eliminarea sigură.

Pacienții nu trebuie să doneze sânge în timpul tratamentului și timp de cel puțin 7 zile după întreruperea tratamentului cu lenalidomidă.

### VI. CRITERII DE EVALUARE A EFICACITĂȚII TERAPEUTICE

Se utilizează criteriile elaborate de către Grupul Internațional de Lucru pentru Mielom (IMWG)

Subcategorii de răspuns	Criterii de răspuns
CR molecular	CR plus ASO-PCR negative, sensibilitate $10^{-5}$
CR imunofenotipic	CR strict plus Absența PC cu aberații fenotipice (clonale) la nivelul MO, după analiza unui număr total minim de 1 milion de celule medulare prin citometrie de flux & multiparametric (cu > 4 culori)
CR strict (sCR)	CR conform definiției de mai jos plus Raport normal al FLC și Absența PC clonale, evaluate prin imunohistochimie sau citometrie de flux cu 2 - 4 culori
CR	Rezultate negative la testul de imunofixare în ser și urină și Disparația oricăror plasmocitoame de la nivelul țesuturilor moi și < 5% PC în MO
VGPR	Proteina IM decelabilă prin imunofixare în ser și urină, dar nu prin electroforeză sau Reducere de cel puțin 90% a nivelurilor serice de proteina M plus Proteina M urinară < 100 mg/24 ore
PR	Reducerea proteinei M serice și reducerea proteinei M urinare din 24 ore cu > 90% sau până la < 200 mg în 24 ore. Dacă proteina M serică și urinară nu sunt decelabile este necesară o reducere > 50% a diferenței dintre nivelurile FLC implicate și cele neimplicate, în locul criteriilor care reflecta statusul proteinei M. Dacă proteina M serică și urinară nu sunt decelabile, iar testul lanțurilor ușoare libere este nedecelabil, o reducere > 50% a PC este necesară în locul proteinei M, dacă procentul inițial al PC din MO a fost > 30%. Pe lângă criteriile enumerate mai sus, este necesară o reducere > 50% a dimensiunilor plasmocitoamelor de la nivelul țesuturilor moi, dacă acestea au fost inițial prezente

PC = plasmocite; MO = măduvă osoasă; CR = răspuns complet; VGPR = răspuns parțial foarte bun; PR = răspuns parțial; ASO-PCR = reacția în lanț a polimerazei, specifică anumitor alele; FLC = lanțuri ușoare libere.

### VII. PRESCRIPTORI

Medici specialiști hematologi (sau, după caz, specialiști de oncologie medicală, dacă în județ nu există hematologi).

Continuarea tratamentului se face de către medicul hematolog sau oncolog.

**Protocol terapeutic corespunzător poziției nr. 213, cod (L04AX06): DCI POMALIDOMIDUM****I. DEFINIȚIA AFECȚIUNII**

• MIELOMUL MULTIPLU (MM)

**II. CRITERII DE INCLUDERE**

• **În asociere cu dexametazona**, pentru tratamentul pacienților adulți cu mielom multiplu recidivat și refractar, cărora li s-au administrat cel puțin două scheme de tratament anterioare, incluzând lenalidomidă și bortezomib, și care au prezentat progresia bolii la ultimul tratament.

**III. CRITERII DE EXCLUDERE**

• hipersensibilitate la substanța activă sau la oricare dintre excipienți  
 • sarcina  
 • femeii aflate în perioada fertilă, dacă nu sunt îndeplinite toate condițiile Programului de prevenire a sarcinii  
 • pacienți de sex masculin care nu pot urma sau respecta măsurile contraceptive necesare

**IV. TRATAMENT**

Tratamentul trebuie inițiat și monitorizat sub supravegherea unor medici cu experiență în tratamentul mielomului multiplu; schema de tratament va fi menținută sau modificată, în funcție de datele clinice și de laborator.

**Mod de administrare:**

- se administrează oral, la aceeași oră în fiecare zi.  
 - capsulele nu trebuie deschise, sfărâmate sau mestecate; capsulele trebuie înghițite întregi, de preferință cu apă, cu sau fără alimente  
 - dacă pacientul uită să administreze o doză de pomalidomidă într-o zi, atunci acesta trebuie să utilizeze doza prescrisă în mod normal în ziua următoare; doza nu trebuie ajustată pentru a compensa doza omisă în zilele anterioare  
 - se recomandă apăsarea pe un singur capăt al capsulei pentru scoaterea acesteia din blister, reducând astfel riscul deformării sau ruperii capsulei.

**Doza recomandată:**

- pomalidomida: doza inițială recomandată este de 4 mg o dată pe zi, administrată pe cale orală în zilele 1 până la 21 ale ciclurilor repetate de 28 de zile.  
 - dexametazona: doza recomandată este de 40 mg o dată pe zi, administrată pe cale orală, în zilele 1, 8, 15 și 22 ale fiecărui ciclu de tratament de 28 zile.

Tratamentul cu pomalidomidă în asociere cu dexametazonă trebuie administrat până la apariția progresiei bolii sau a unei toxicități inacceptabile.

**Modificarea sau întreruperea dozei de pomalidomidă**

Pentru a începe un nou ciclu de tratament cu pomalidomidă, numărul de neutrofile trebuie să fie  $\geq 1 \times 10^9/l$  și numărul de trombocite trebuie să fie  $\geq 50 \times 10^9/l$ .

Instrucțiunile privind întreruperea sau scăderea dozei de pomalidomidă în cazul reacțiilor adverse asociate sunt prezentate în Tabelul 1, iar nivelurile de doză sunt definite în Tabelul 2 de mai jos:

**Tabelul 1.** Instrucțiuni privind modificarea dozei de pomalidomidă

Toxicitate	Modificarea dozei
<b>Neutropenie*</b>	
NAN** < $0,5 \times 10^9/l$ sau neutropenie febrilă (febră ? $38,5^\circ C$ și NAN < $1 \times 10^9/l$ )	întreruperea tratamentului cu pomalidomidă pentru perioada rămasă a ciclului; monitorizarea săptămânală a HLG***).
NAN revine la $\geq 1 \times 10^9/l$	reluarea tratamentului cu pomalidomidă la un nivel de doză cu o treaptă sub doza anterioară.
Pentru fiecare scădere ulterioară < $0,5 \times 10^9/l$	întreruperea tratamentului cu pomalidomidă.
NAN revine la $\geq 1 \times 10^9/l$	reluarea tratamentului cu pomalidomidă la un nivel de doză cu o treaptă sub doza anterioară.
<b>Trombocitopenie</b>	
Număr de trombocite < $25 \times 10^9/l$	întreruperea tratamentului cu pomalidomidă pentru perioada rămasă a ciclului; monitorizarea săptămânală a HLG***).
Numărul de trombocite revine la $\geq 50 \times 10^9/l$	reluarea tratamentului cu pomalidomidă la un nivel de doză cu o treaptă sub doza anterioară.
Pentru fiecare scădere ulterioară < $25 \times 10^9/l$	întreruperea tratamentului cu pomalidomidă.
Numărul de trombocite revine la $\geq 50 \times 10^9/l$	reluarea tratamentului cu pomalidomidă la un nivel de doză cu o treaptă sub doza anterioară.
<b>Erupție cutanată tranzitorie</b>	
Erupție cutanată tranzitorie = gradul 2-3	se va lua în considerare întreruperea sau încetarea administrării tratamentului cu pomalidomidă.
Erupție cutanată tranzitorie = gradul 4 sau apariția veziculelor (inclusiv angioedem, erupție cutanată exfoliativă sau buloasă sau dacă se suspicionează sindromul Stevens-Johnson (SSJ), necroliza epidermică toxică (TEN) sau reacția medicamentoasă cu eozinofilie și simptome sistemice (RMESS)).	se va înceta definitiv tratamentul
<b>Altele</b>	
Alte reacții adverse mediate $\geq$ gradul 3 legate de pomalidomidă	întreruperea tratamentului cu pomalidomidă pentru perioada rămasă a ciclului; se va relua la un nivel de doză cu o treaptă sub doza anterioară, în următorul ciclu (reacția adversă trebuie să fie remisă sau ameliorată la $\leq$ gradul 2 înaintea reluării dozelor).

\*) În caz de neutropenie, medicul trebuie să ia în considerare utilizarea factorilor de creștere.

\*\*) NAN - Număr absolut de neutrofile,

\*\*\*) HLG - Hemograma completă

**Tabelul 2. Reducerea dozei de pomalidomidă**

Nivel de doză	Doză de pomalidomidă pe cale orală
Doză inițială	4 mg
Nivel de doză -1	3 mg
Nivel de doză -2	2 mg
Nivel de doză -3	1 mg

Dacă reacțiile adverse apar după scăderi ale dozelor de până la 1 mg, administrarea medicamentului trebuie oprită.

În cazul în care nu este disponibilă în România decât forma farmaceutică Pomalidomida 4 mg, în cazul în care apar reacții adverse care nu pot fi gestionate de către medicul specialist se recomandă întreruperea temporară a tratamentului.

**Modificarea sau întreruperea dozei de dexametazonă**

Instrucțiunile privind modificarea dozei de dexametazonă în cazul reacțiilor adverse asociate sunt prezentate în Tabelul 3.

**Tabelul 3. Instrucțiuni privind modificarea dozei de dexametazonă**

Toxicitate	Modificarea dozei
Dispepsie = gradul 1-2	se menține doza și se tratează cu blocați ai receptorilor de histamină (H2) sau medicamente echivalente; se va scădea cu un nivel de doză dacă simptomele persistă.
Dispepsie ≥ gradul 3	se întrerupe doza până când simptomele sunt controlate; se adaugă un blocant H2 sau un medicament echivalent și se reia la un nivel de doză cu o treaptă sub doza anterioară.
Edem ≥ gradul 3	se utilizează diuretice după cum este necesar și se scade doza cu un nivel de doză.
Confuzie sau modificări ale dispoziției ≥ gradul 2	se întrerupe doza până la dispariția simptomelor; se reia la un nivel de doză cu o treaptă sub doza anterioară.
Slăbiciune musculară ≥ gradul 2	se întrerupe doza până la slăbiciune musculară ≤ gradul 1; se reia la un nivel de doză cu o treaptă sub doza anterioară.
Hiperglicemie ≥ gradul 3	se scade doza cu un nivel de dozaj; se tratează cu insulină sau medicamente antidiabetice orale, după necesități.
Pancreatită acută	se oprește dexametazona din cadrul regimului terapeutic.
Alte reacții adverse legate de dexametazonă ≥ gradul 3	se oprește administrarea dozelor de dexametazonă până la rezolvarea reacțiilor adverse la ≤ gradul 2; se reia la un nivel de doză cu o treaptă sub doza anterioară.

Dacă rezolvarea reacțiilor toxice se prelungește peste 14 zile, atunci se reia doza de dexametazonă la un nivel de doză cu o treaptă sub doza anterioară.

Instrucțiunile privind scăderea dozei de dexametazonă în cazul reacțiilor adverse asociate sunt prezentate în Tabelul 4 de mai jos.

**Tabelul 4. Scăderea dozei de dexametazonă**

Nivel de doză	≤ 75 ani	> 75 ani
	zilele 1, 8, 15 și 22 ale fiecărui ciclu de tratament de 28 de zile	zilele 1, 8, 15 și 22 ale fiecărui ciclu de tratament de 28 de zile
Doză inițială	40 mg	20 mg
Nivel de doză -1	20 mg	12 mg
Nivel de doză -2	10 mg	8 mg

Dexametazona trebuie oprită dacă pacientul nu poate tolera doza de 10 mg în cazul celor cu vârsta ≤ 75 ani, sau doza de 8 mg în cazul celor cu vârsta > 75 ani.

Cu toate acestea, deciziile privind întreruperea/reluarea dozei sunt la latitudinea medicului, conform versiunii actuale a Rezumatului caracteristicilor produsului (RCP).

**V. MONITORIZAREA TRATAMENTULUI. ATENȚIONĂRI ȘI PRECAUȚII**

**A. Teratogenicitate**

**a. Pentru pacienții de sex feminin:**

- Pomalidomida, asemănătoare din punct de vedere structural cu talidomida, nu trebuie utilizată în timpul sarcinii deoarece se prevede un efect teratogen.

- Condițiile Programului de prevenire a sarcinii trebuie îndeplinite în cazul tuturor pacientelor, cu excepția cazurilor în care există dovezi sigure privind faptul că pacientele respective nu se mai află în perioada fertilă.

- **Criterii pentru femeile care nu se mai află în perioada fertilă** (trebuie îndeplinit cel puțin unul dintre criteriile):

- vârsta > 50 ani și amenoree instalată în mod natural de > 1 an (amenoreea instalată în urma tratamentului citostatic sau în timpul alăptării nu exclude posibilitatea ca pacienta să fie în perioada fertilă)
  - insuficiență ovariană prematură confirmată de către un medic specialist ginecolog
  - salpingo-ovarectomie bilaterală sau histerectomie în antecedente
  - genotip XY, sindrom Turner, agenezie uterină
- Pomalidomida este contraindicată femeilor aflate în perioada fertilă, cu excepția cazurilor în care sunt

îndeplinite toate **condițiile** următoare:

- pacienta înțelege riscul teratogen prevăzut pentru făt
- pacienta înțelege necesitatea utilizării unor măsuri contraceptive eficiente, în mod continuu, începând cu cel puțin 4 săptămâni înaintea inițierii tratamentului, pe toată durata tratamentului și timp de cel puțin 4 săptămâni după întreruperea definitivă a tratamentului
- pacienta aflată în perioada fertilă trebuie să urmeze toate recomandările privind măsurile contraceptive eficiente, chiar dacă prezintă amenoree
- pacienta trebuie să fie capabilă să aplice măsurile contraceptive eficiente
- pacienta este informată și înțelege posibilele consecințele ale unei sarcini, precum și necesitatea de a consulta imediat un medic, în cazul în care există riscul de a fi gravidă
- pacienta înțelege necesitatea de a începe tratamentul imediat după ce i se eliberează pomalidomidă, în urma obținerii unui rezultat negativ la testul de sarcină
- pacienta înțelege necesitatea de a efectua teste de sarcină și acceptă efectuarea acestora la intervale de cel puțin 4 săptămâni, cu excepția cazurilor de sterilizare tubară confirmată
- pacienta confirmă că înțelege riscurile și precauțiile necesare asociate cu utilizarea pomalidomidei.
- Pentru femeile aflate în perioada fertilă, medicul care prescrie medicamentul trebuie să se asigure că:
  - pacienta îndeplinește condițiile specificate în Programul de prevenire a sarcinii, incluzând confirmarea faptului că pacienta are o capacitate adecvată de înțelegere
  - pacienta a luat cunoștință de condițiile menționate mai sus.

#### **b. Pentru pacienții de sex masculin**

- datele farmacocinetice au demonstrat că pomalidomida este prezentă în sperma umană în timpul tratamentului.
- toți pacienții de sex masculin cărora li se administrează pomalidomidă trebuie să îndeplinească următoarele condiții:
  - pacientul înțelege riscul teratogen prevăzut, în cazul în care are raporturi sexuale cu o femeie gravidă sau aflată în perioada fertilă.
  - pacientul înțelege necesitatea utilizării prezervativelor dacă are raporturi sexuale cu o femeie gravidă sau aflată în perioada fertilă, care nu utilizează metode contraceptive eficiente pe toată durata tratamentului, pe parcursul întreruperii administrării și timp de 7 zile după întreruperea administrării dozei și/sau oprirea tratamentului; sunt incluși și pacienții de sex masculin vasectomizați, care trebuie să utilizeze prezervativul dacă au raporturi sexuale cu o femeie gravidă sau aflată în perioada fertilă, întrucât lichidul seminal poate conține pomalidomidă chiar și în absența spermatozoidilor.
  - pacientul înțelege că, dacă partenera sa rămâne gravidă în timp ce lui i se administrează pomalidomidă sau în decurs de 7 zile după ce acesta a încetat administrarea pomalidomidei, trebuie să își informeze imediat medicul curant, iar partenerii sale i se recomandă să se adreseze unui medic specialist sau cu experiență în teratologie, pentru evaluare și recomandări.

#### **c. Contracepție**

- Femeile aflate în perioada fertilă trebuie să utilizeze cel puțin o metodă contraceptivă eficientă timp de cel puțin 4 săptămâni înainte de tratament, pe durata tratamentului și timp de cel puțin 4 săptămâni după întreruperea definitivă a tratamentului cu pomalidomidă, inclusiv pe durata întreruperii temporare a tratamentului, cu excepția cazului în care pacienta se angajează să mențină o abținere totală și continuă, confirmată lunar.

- Dacă nu utilizează o metodă contraceptivă eficientă, pacienta trebuie să se adreseze personalului medical calificat, pentru recomandări privind inițierea contracepției.

##### **- Metode contraceptive adecvate:**

- implantul
- dispozitivul intrauterin cu eliberare de levonorgestrel
- acetatul de medroxiprogesteron, preparat retard
- sterilizarea tubară
- rapoarte sexuale numai cu un partener vasectomizat; vasectomia trebuie confirmată prin două analize ale spermei cu rezultate negative

- anticoncepționale care inhibă ovulația care conțin numai progesteron (desogestrel)

##### **- Atenționări:**

• pacientele cu mielom multiplu cărora li se administrează pomalidomidă și dexametazonă, prezintă un risc crescut de tromboembolie venoasă, ca urmare nu se recomandă administrarea de contraceptive orale combinate; dacă o pacientă utilizează în mod obișnuit un contraceptiv oral combinat, acesta trebuie înlocuit cu una dintre metodele contraceptive eficiente enumerate mai sus; riscul tromboemboliei venoase se menține timp de 4 - 6 săptămâni după întreruperea administrării unui contraceptiv oral combinat.

• eficacitatea contraceptivelor steroidiene poate fi scăzută în timpul tratamentului concomitent cu dexametazonă.

• implanturile și dispozitivele intrauterine cu eliberare de levonorgestrel prezintă un risc crescut de infecție în momentul inserției și de apariție a hemoragiilor vaginale neregulate; trebuie evaluată necesitatea instituirii unui tratament profilactic cu antibiotice, în special la pacientele cu neutropenie.

• introducerea dispozitivelor intrauterine cu eliberare de cupru nu este în general recomandată, din cauza riscului potențial de infecție în momentul inserției și de apariție a unor pierderi de sânge semnificative la menstruație, care pot determina complicații la pacientele cu neutropenie severă sau trombocitopenie severă.

#### **d. Teste de sarcină**

- femeile aflate în perioada fertilă trebuie să efectueze, sub supraveghere medicală, teste de sarcină având o sensibilitate de cel puțin 25 mUI/ml

- în mod ideal, testul de sarcină, emiterea prescripției medicale și eliberarea medicamentului trebuie efectuate în aceeași zi

- la femeile aflate în perioada fertilă, pomalidomida trebuie eliberată într-un interval de 7 zile de la data emiterii prescripției medicale.

##### **• Înaintea inițierii tratamentului**

- testul de sarcină trebuie efectuat, sub supraveghere medicală, în timpul consultației medicale în care se prescrie pomalidomidă sau într-un interval de 3 zile înaintea consultației, în condițiile în care pacienta a utilizat o metodă contraceptivă eficientă timp de cel puțin 4 săptămâni.

- testul trebuie să confirme faptul că pacienta nu este gravidă în momentul inițierii tratamentului cu

pomalidomidă.

• **Monitorizarea pacienților și oprirea tratamentului**

- testul de sarcină trebuie repetat, sub supraveghere medicală, cel puțin la fiecare 4 săptămâni, inclusiv după cel puțin 4 săptămâni de la încheierea tratamentului, cu excepția cazurilor de sterilizare tubară confirmată.
- testele de sarcină trebuie efectuate în ziua consultației medicale în care se prescrie medicamentul sau în interval de 3 zile înaintea acestei consultații.

**e. Precauții suplimentare**

- pacienții trebuie instruiți să nu dea niciodată acest medicament altei persoane, iar la sfârșitul tratamentului să restituie farmacistului toate capsulele neutilizate.
- pacienții nu trebuie să doneze sânge sau spermă în timpul tratamentului (inclusiv în cursul întreruperilor administrării dozei) și timp de 7 zile după întreruperea tratamentului cu pomalidomidă.
- prescripția la femeile aflate la vârsta fertilă poate fi efectuată pe o durată maximă de 4 săptămâni iar prescripția pentru toți ceilalți pacienți poate fi efectuată pe o durată maximă de 12 săptămâni.

**B. Alăptarea.**

- din cauza reacțiilor adverse posibile ale pomalidomidei la copiii alăptați, trebuie luată decizia fie de a întrerupe alăptarea, fie de a întrerupe administrarea medicamentului, având în vedere beneficiul alăptării pentru copil și beneficiul terapiei pentru femeie.

**C. Evenimente hematologice (neutropenie/anemie/trombocitopenie):**

- hemograma completă trebuie efectuată la momentul inițial, săptămânal în primele 8 săptămâni și apoi lunar.
- poate fi necesară modificarea dozei
- poate fi necesară administrarea substituției cu produse de sânge și/sau factori de creștere.

**D. Evenimente tromboembolice** (predominant tromboză venoasă profundă și embolie pulmonară) și evenimente trombotice arteriale (infarct miocardic și accident vascular cerebral):

- evaluarea atentă a factorilor de risc preexistenți ai pacientului
- pacienții cu factori de risc cunoscuți pentru tromboembolie - incluzând tromboză precedentă - trebuie monitorizați strict
- scăderea la minim a tuturor factorilor de risc care pot fi modificați (ex: fumat, hipertensiune arterială și hiperlipidemie)
- se recomandă tratamentul anticoagulant (cu excepția cazului în care acesta este contraindicat): acidul acetilsalicilic, warfarina, heparina sau clopidogrel, în special la pacienții cu factori de risc trombotic suplimentari.
- medicamentele eritropietice, ca și medicamentele care pot crește riscul de evenimente tromboembolice, trebuie utilizate cu precauție.

**E. Tumori primare suplimentare** (ex: cancerul cutanat nemelanomatos)

- evaluarea atentă a pacienților înaintea și în timpul tratamentului, utilizând măsurile standard de screening al neoplaziilor în vederea identificării tumorilor maligne primare și începerea tratamentului conform indicațiilor.

**F. Reacții alergice și reacții cutanate severe**

- la utilizarea pomalidomidei au fost raportate angioedem și reacții cutanate severe, inclusiv Sindrom Stevens Johnson (SSJ), necroliză epidermică toxică (TEN) sau reacție la medicament cu eozinofilie și simptome sistemice (RMESS)
- administrarea pomalidomidei trebuie întreruptă în caz de erupție cutanată exfoliativă sau buloasă sau dacă se suspectează SSJ, TEN sau RMESS și nu trebuie reluată după întreruperea administrării din cauza acestor reacții.
- în caz de angioedem, administrarea de pomalidomidă trebuie încetată definitiv.
- pacienților cu antecedente de erupții cutanate tranzitorii asociate cu administrarea de lenalidomidă sau talidomidă nu trebuie să li se administreze pomalidomidă

**G. Reactivarea hepatitei B**

- trebuie stabilit statutul viral al hepatitei B înainte de inițierea tratamentului cu pomalidomidă.
- pentru pacienții cu rezultat pozitiv la testul pentru infecția cu VHB, se recomandă adresarea către un medic specialist în tratamentul hepatitei B.
- trebuie procedat cu prudență la utilizarea pomalidomidei în asociere cu dexametazonă la pacienții cu antecedente de infecție cu VHB, inclusiv pacienții care au status pozitiv pentru anticorpi anti-HBc, dar negativ pentru AgHBs; acești pacienți trebuie monitorizați cu atenție pentru depistarea semnelor și simptomelor de infecție activă cu VHB pe parcursul tratamentului.

**H. Insuficiența renală**

- la pacienții aflați în regim de hemodializă, în zilele în care se efectuează ședințe de hemodializă, doza de pomalidomidă trebuie administrată după efectuarea hemodializei.

**I. Disfuncție cardiacă**

- s-au raportat evenimente cardiace, inclusiv insuficiență cardiacă congestivă, edem pulmonar și fibrilație atrială, în principal la pacienții cu boală cardiacă preexistentă sau factori de risc cardiac.
- precauție adecvată; monitorizare periodică pentru depistarea semnelor sau simptomelor de evenimente cardiace.

**J. Boală pulmonară interstițială (BPI)**

- evaluare precaută a pacienților cu debut acut sau cu o agravare inexplicabilă a simptomelor pulmonare, în vederea excluderii BPI.
- tratamentul cu pomalidomidă trebuie întrerupt pe durata investigării acestor simptome și, în cazul confirmării BPI, trebuie inițiat tratamentul adecvat.
- administrarea pomalidomidei trebuie reluată numai după o evaluare completă a beneficiilor și riscurilor.

**K. Neuropatie periferică**

- la pacienții cu neuropatie periferică manifestă  $\geq$  gradul 2 se impune precauție când se ia în considerare tratamentul cu pomalidomidă

**VI. CRITERII DE EVALUARE A EFICACITĂȚII TERAPEUTICE**

Se utilizează criteriile elaborate de către Grupul Internațional de Lucru pentru Mielom (IMWG).

Subcategorie de	Criterii de răspuns
-----------------	---------------------



răspuns	
CR molecular	CR plus ASO-PCR negative, sensibilitate 10 <sup>-5</sup>
CR imunofenotipic	CR strict plus Absența PC cu aberații fenotipice (clonale) la nivelul MO, după analiza unui număr total minim de 1 milion de celule medulare prin citometrie de flux multiparametric (cu >4 culori)
CR strict (sCR)	CR conform definiției de mai jos plus Raport normal al FLC și Absența PC clonale, evaluate prin imunohistochimie sau citometrie de flux cu 2 - 4 culori
CR	Rezultate negative la testul de imunofixare în ser și urină și Dispariția oricăror plasmocitoame de la nivelul țesuturilor moi și ≤ 5% PC în MO
VGPR	Proteina M decelabilă prin imunofixare în ser și urină, dar nu prin electroforeză sau Reducere de cel puțin 90% a nivelurilor serice de proteina M plus Proteina M urinară < 100 mg/24 ore
PR	Reducere ≥ a proteinei M serice și reducerea proteinei M urinare din 24 ore cu ≥ 90% sau până la < 200 mg în 24 ore. Dacă proteina M serică și urinară nu sunt decelabile este necesară o reducere ≥ 50% a diferenței dintre nivelurile FLC implicate și cele neimplicate, în locul criteriilor care reflectă statusul proteinei M. Dacă proteina M serică și urinară nu sunt decelabile, iar testul lanțurilor ușoare libere este nedecelabil, o reducere ≥ 50% a PC este necesară în locul proteinei M, dacă procentul inițial al PC din MO a fost ≥ 30%. Pe lângă criteriile enumerate mai sus, este necesară o reducere ≥ 50% a dimensiunilor plasmocitoamelor de la nivelul țesuturilor moi, dacă acestea au fost inițial prezente.

PC = plasmocite; MO = măduva osoasă; CR = răspuns complet; VGPR = răspuns parțial foarte bun; PR = răspuns parțial; ASO-PCR= reacția în lanț a polimerazei, specifică anumitor alele; FLC = lanțuri ușoare libere.

## VII. PRESCRIPTORI:

Inițierea și continuarea tratamentului se face de către medicii din specialitatea hematologie.

### **Protocol terapeutic corespunzător poziției nr. 214, cod (L04AX08): DCI DARVADSTROCEL**

Darvadstrocel este reprezentat de celule stem umane mezenchimale alogene, adulte expandate, extrase din țesut adipos.

#### **Indicațiile tratamentului cu darvadstrocel**

Darvadstrocel este indicat pentru tratamentul fistulelor perianale complexe la pacienții adulți cu boala Crohn luminală non-activă/ușor activă, atunci când fistulele prezintă un răspuns inadecvat la cel puțin un tratament convențional sau biologic. O fistulă anală complexă este caracterizată prin originea deasupra liniei pectinate, prin prezența mai multor orificii fistuloase sau prin asocierea cu abcesul perianal sau cu fistula rectovaginală. (studiul de aprobare a relevat indicația de fistulă complexă cu maxim 2 orificii interne și max 3 orificii externe).

Pacientul va fi înrolat în registrul european INSPIRE al pacienților diagnosticați cu fistule perianale complexe la pacienții adulți în cadrul bolii Crohn luminală non activă/ușor activă care au fost supuși tratamentului cu darvadstrocel.

#### **Criterii de includere:**

- Vârsta > 18 ani
- Boala Crohn luminală non-activă/ușor activă
- Fistula Perianală Complexă - definită: ≥ 1 leziune internă și ≥ 2 leziuni externe
- Tratament anterior cu:
  - Antibiotice: Ciprofloxacina sau Metronidazol;
  - Imunosupresoare: Azatioprina și/sau 6-mercaptopurina;
  - Terapie biologică.

#### **Preprocedural**

Trebuie obiectivat diagnosticul de boala Crohn luminală în stadiu non-activ sau ușor activ (pe baza CDEIS, CDAI) la momentul deciziei de evaluare pentru terapie cu darvadstrocel.

Este necesar un examen RMN pelvin, (+ eventual ecografie transrectală) și examinare chirurgicală sub anestezie a fistulei cu 2 - 3 săptămâni înainte de administrarea propriu-zisă. În timpul intervenției este evaluată anatomia fistulei (numărul de fistule existente și deschiderile acestora), topografia (extensia și relația cu sfincțerele și ceilalți mușchi pelvieni) și complicațiile potențiale asociate (cum ar fi abcesele).

De asemenea va fi evaluată afectarea mucoasei intestinale - (dacă este o forma clinică ușoară sau inactivă).

Se recomandă chiuretarea viguroasă a tuturor canalelor fistulei, cu accent special în zona deschiderilor interne, folosind o chiuretă metalică. În cazul unui abces, sunt necesare incizarea și drenarea, și trebuie efectuate suturi de tip Seton, dacă este cazul, conform procedurilor chirurgicale de rutină. Înainte de a programa administrarea Darvadstrocel, chirurgul trebuie să se asigure că nu există niciun abces.

#### **Doze și mod de administrare**

Întrucât procedura este înalt dependentă de expertiza echipei de administrare, sunt necesare următoarele condiții cumulate:

- administrarea într-un centru care dispune de o echipă interdisciplinară definită (gastroenterolog, chirurg, radiolog, anestezist, farmacist), cu experiență în tratamentul bolilor inflamatorii intestinale
- pregătirea prealabilă a membrilor echipei interdisciplinare în cadrul programului educațional implementat și susținut de deținătorul autorizației de punere pe piață, de informare și instruire a personalului medical specializat cu privire la tratamentul cu darvadstrocel, în vederea pregătirii adecvate a pacientului și a administrării corecte intra - operator

Darvadstrocel va fi administrat prin injecție în țesutul canalului fistulei într-un mediu chirurgical, sub anestezie (generală sau locală) și va fi efectuată de un chirurg cu experiență în patologia anoperianală.

O singură doză de Darvadstrocel constă din 120 milioane de celule, furnizate în 4 flacoane. Fiecare flacon

conține o suspensie a 30 milioane celule în 6 ml de suspensie. Conținutul integral al celor 4 flacoane va fi administrat pentru tratamentul a până la două leziuni interne și până la trei leziuni externe. Aceasta înseamnă că o doză de 120 milioane de celule poate fi utilizată pentru tratarea a până la trei canale de fistulă care se deschid în zona perianală.

Imediat înainte de administrarea Darvadstrocel, canalele fistulei trebuie toaletate, după cum urmează:

a) Dacă există suturi Seton, acestea vor fi scoase.

b) Identificarea poziției deschiderilor interne - se recomandă injectarea unei soluții de clorură de sodiu 9 mg/ml (0,9%) prin deschiderile externe până când iese prin deschiderile interne. Injectarea oricărei alte substanțe prin canalele fistulare, cum ar fi peroxid de hidrogen, albastru de metil, soluții de iod sau soluții de glucoză hipertone, nu este permisă, întrucât aceste substanțe compromit viabilitatea celulelor care se vor injecta.

c) Se efectuează o toaletare viguroasă a tuturor canalelor fistulei, cu un accent special asupra zonelor deschiderilor interne, utilizând o chiuretă metalică.

d) Se suturează deschiderile interne, pentru a le închide.

După toaletarea canalelor fistulare, Darvadstrocel trebuie administrat conform următorilor pași:

#### **Tehnica de administrare:**

Administrarea se efectuează în maximum 24 de ore de la primirea flacoanelor în spital, astfel încât administrarea să se încadreze în termenul de valabilitate de 72 de ore.

##### 1. Pregătirea:

a) Data expirării produsului trebuie reconfirmată.

b) Se reface suspensia celulară prin scuturarea ușoară la nivelul fundului flacoanelor, până când se obține suspensia omogenă, evitând formarea bulelor. Fiecare flacon va fi utilizat imediat după refacerea suspensiei, pentru a preveni resedimentarea celulelor.

c) Se scoate capacul flaconului, se răstoarnă ușor flaconul și se aspiră întregul conținut, utilizând o seringă cu un ac convențional, cu un calibru ce nu trebuie să fie mai mic de 22G.

d) Se înlocuiește acul cu un ac mai lung, cu un calibru de cel puțin 22G, pentru a ajunge la locurile vizate de injectare.

e) Se repetă pașii (b), (c) și (d) pentru fiecare flacon la rând

##### 2. Injectarea

Pentru deschiderile interne trebuie utilizate două flacoane, iar cele două rămase pentru injectare de-a lungul pereților canalelor fistulei (via deschiderile externe). După poziționarea vârfului acului în locul de injectare vizat, se efectuează o ușoară aspirare, pentru a evita administrarea intravasculară.

a) Injectarea în jurul deschiderilor interne ale canalelor fistulare: se introduce acul prin anus și se procedează, după cum urmează: - dacă există o singură deschidere internă, se injectează conținutul fiecăruia dintre cele două flacoane (unul după celălalt) sub formă de depozite mici în țesutul din jurul deschiderii interne unice. - În cazul în care există două deschideri interne, se injectează conținutul primului flacon, sub formă de depozite mici în țesutul din jurul unei deschideri interne. Apoi, se injectează conținutul celui de-al doilea flacon, în depozite mici, în țesutul din jurul celei de-a doua deschideri interne.

b) Injectarea de-a lungul pereților canalelor fistulare: se introduce acul prin deschiderile externe și din interiorul lumenului fistular: - în cazul în care există o singură deschidere externă, se injectează separat conținutul fiecăruia dintre cele două flacoane rămase, la nivel superficial în pereții țesutului, pe lungimea canalelor fistulare, realizând depozite mici de suspensie celulară.

Dacă există două sau trei deschideri externe, se injectează conținutul celor două flacoane rămase, în mod egal între canalele asociate. Se va asigura faptul că celulele nu sunt injectate în lumenul canalelor fistulare, pentru a evita scurgerea celulelor.

Se masează ușor zona din jurul deschiderilor externe, timp de 20-30 secunde și se acoperă deschiderile externe cu un pansament steril.

Se recomandă continuarea tratamentului de fond a bolii inflamatorii independent de administrarea darvadstrocel.

#### **Contraindicații:**

- Mai mult de 2 leziuni interne și mai mult de 3 leziuni externe;
- Fistula recto-vaginală;
- Stenoza anală sau rectală;
- Inflamații active la nivel anal sau rectal (definite prin prezența ulcerărilor superficiale sau profunde);
- Prezența colecțiilor (abceselor) > 2 cm, ce nu au fost drenate corespunzător la vizita de pregătire;
- Pacienții care au avut în antecedente intervenții chirurgicale altele în afara de drenaj sau seton;
- Pacienții care au primit corticoterapie cu mai puțin de 4 săptămâni înainte de procedură
- Hipersensibilitatea la darvadstrocel sau la oricare dintre excipienți
- Sarcină sau alăptare

#### **Evaluarea răspunsului și durata tratamentului cu darvadstrocel**

Eficiența tratamentului cu darvadstrocel va fi evaluată la săptămâna 24 și va fi definită prin:

a) Remisiune (închiderea clinică a tuturor fistulelor tratate și absența colectării, confirmată prin RMN)

b) Răspuns clinic (închiderea clinică a > 50 % din fistulele tratate, confirmată prin RMN)

Pacienții care nu au obținut remisiunea clinică în săptămâna 24 vor fi reevaluați din punct de vedere al eficienței la tratament în săptămâna 52.

În prezent, eficacitatea sau siguranța administrării de doze repetate de darvadstrocel nu a fost stabilită, deci nu va fi recomandată.

#### **Monitorizarea efectelor secundare**

După administrarea darvadstrocel, pacienții vor fi monitorizați pentru apariția efectelor secundare (ex: abces anal, proctalgie, fistulă anală). Este necesar să se raporteze orice reacție adversă suspectată prin intermediul sistemului național de raportare.

**Medici prescriptori:** decizia de administrare aparține echipei multidisciplinare coordonate de medicul gastroenterolog

**Medici care vor administra efectiv tratamentul:** administrare exclusiv intraspitalicească efectuată de medici chirurghi cu expertiză în patologia anoperineală.

#### **Protocol terapeutic corespunzător poziției nr. 215, cod (L050C): DCI INTERFERONUM ALFA 2A**

**1. DEFINIȚIA AFECȚIUNII****Leucemia cu celule păroase****I. CRITERII DE INCLUDERE**

Leucemia cu celule păroase.

**II. TRATAMENT (doze, condițiile de scădere a dozelor, perioada de tratament):**

- Tratament inițial.

• 3 milioane U.I. zilnic, administrate subcutanat, timp de 16 - 24 săptămâni.

• În cazul apariției intoleranței, fie se reduce doza zilnică la 1,5 milioane U.I., fie se injectează 3 milioane U.I. de trei ori pe săptămână, fie se reduce atât doza cât și frecvența administrării. (1,5 milioane U.I. de 3 ori pe săptămână).

- Tratament de întreținere.

• 3 milioane U.I., de trei ori pe săptămână injectate subcutanat.

• În caz de intoleranță, se va reduce doza la 1,5 milioane U.I. de trei ori pe săptămână.

- Durata tratamentului.

• Tratamentul trebuie efectuat aproximativ șase luni, după care medicul va aprecia dacă pacientul a răspuns favorabil, deci se continuă tratamentul, sau dacă nu a răspuns la terapie, situație în care tratamentul se întrerupe.

• Unii pacienți au fost tratați până la 20 de luni, fără întrerupere.

• Durata optimă de tratament cu Interferon alfa 2a, în cazul leucemiei cu celule păroase, nu a fost încă determinată.

**III. MONITORIZAREA TRATAMENTULUI (parametrii clinico-paraclinici și periodicitate):**

- Este necesară efectuarea de examene hematologice complete atât la începutul, cât și în cursul terapiei cu Interferon alfa 2a.

- O atenție deosebită trebuie acordată administrării de Interferon alfa 2a la pacienții cu depresie medulară severă, acesta având un efect supresiv asupra măduvei osoase, cu scăderea numărului leucocitelor în special al granulocitelor, a trombocitelor, și, mai puțin frecvent, a concentrației hemoglobinei. Consecutiv poate crește riscul infecțiilor sau hemoragiilor.

- Este recomandată supravegherea periodică neuropsihiatrică a pacienților.

- Tratamentul cu Interferon alfa 2a produce rareori hiperglicemie și se va controla periodic glicemia.

La pacienții cu diabet zaharat poate fi necesară reevaluarea tratamentului antidiabetic.

**IV. CRITERII DE EXCLUDERE DIN TRATAMENT:**

- hipersensibilitate în antecedente la interferon alfa-2a recombinant sau la oricare dintre componentele preparatului;

- afectare severă cardiacă sau boli cardiace în antecedente; nu au fost observate efecte cardiotoxice directe, dar există probabilitatea ca anumite simptome acute, (de exemplu febră, frisoane), asociate în mod frecvent administrării de Interferon alfa 2a, să exacerbeze afecțiuni cardiace preexistente;

- disfuncție severă renală, hepatică sau a măduvei hematopoietice;

- epilepsie și/sau alte disfuncții ale sistemului nervos central;

- hepatită cronică decompensată sau ciroză hepatică severă;

- hepatită cronică care este sau a fost tratată recent cu agenți imunosupresori, cu excepția tratamentului de scurtă durată cu glucocorticoizi;

- leucemie mieloidă cronică la bolnavi, la care este planificat sau posibil în viitorul apropiat un transplant alogen de măduvă osoasă.

Reacții adverse;

- Majoritatea pacienților au prezentat simptome pseudo-gripale, ca astenie, febră, frisoane, scăderea apetitului, dureri musculare, cefalee, artralgi și transpirație.

- Aceste efecte adverse acute pot fi de obicei reduse sau eliminate prin administrarea simultană de paracetamol și tind să se diminueze la continuarea terapiei sau la reducerea dozei. Uneori, continuarea tratamentului poate fi însoțită de slăbiciune, stare de oboseală.

- Aproximativ două treimi din bolnavii canceroși au acuzat anorexie, iar o jumătate, greață. Voma, tulburările de gust, senzația de uscăciune a gurii, scăderea în greutate, diareea și durerile abdominale de intensitate mică sau moderată; mai rar au fost semnalate: constipație, flatulență; ocazional s-a produs pirozis, activarea ulcerului și hemoragii gastrointestinale minore.

- Amețeală, vertij, tulburări de vedere, scăderi ale funcției cerebrale, tulburări de memorie, depresie, somnolență, confuzie mentală, nervozitate și tulburări de somn.

- Alte complicații neobișnuite constau în: tendința la suicid, somnolența puternică, convulsiile, coma, accidente cerebrovasculare, impotența tranzitorie, retinopatia ischemică.

**V. PRESCRIPTORI:**

Medici Hematologi, Oncologi

**2. DEFINIȚIA AFECȚIUNII****Leucemia mieloidă cronică****I. STADIALIZAREA AFECȚIUNII:**

Interferon alfa 2a este indicat în tratamentul leucemiei mioide cronice cu cromozom Philadelphia prezent.

**II. CRITERII DE INCLUDERE (vârstă, sex, parametrii clinico-paraclinici etc.):**

Leucemie mieloidă cronică cu cromozom Philadelphia prezent sau leucemie mieloidă cronică cu translocăție bcr/abl pozitivă.

**III. TRATAMENT (doze, condițiile de scădere a dozelor, perioada de tratament):**

Schema de tratament.

- La pacienți cu vârsta de 18 ani sau mai mult, Interferon alfa 2a se injectează subcutanat 8 - 12 săptămâni, după următoarea schemă:

• zilele 1 - 3: 3 milioane U.I./zi

• zilele 4 - 6: 6 milioane U.I./zi

• zilele 7 - 84: 9 milioane U.I./zi.

Durata tratamentului.

- Pacienții trebuie tratați cel puțin 8 săptămâni, preferabil 12 săptămâni, înainte ca medicul să decidă continuarea terapiei la cei ce au răspuns la aceasta sau întreruperea ei în cazul pacienților ai căror parametri hematologici nu s-au modificat.

- La pacienții cu răspuns favorabil, tratamentul trebuie continuat până la obținerea unei remisiuni hematologice complete, fără a depăși 18 luni.

- Toți pacienții cu răspuns hematologic complet trebuie tratați în continuare cu 9 milioane U.I./zi (optimal) sau 9 milioane U.I., de trei ori pe săptămână (minimal), pentru a face cât mai repede posibil remisiunea citogenetică.

- Durata optimă de tratament a leucemiei mieloid cronice cu Interferon alfa 2a nu a fost încă determinată, deși s-au constatat remisiuni citogenetice la doi ani după începerea tratamentului.

#### **IV. MONITORIZAREA TRATAMENTULUI (parametrii clinico-paraclinici și periodicitate):**

- Este necesară efectuarea de examene hematologice complete atât la începutul, cât și în cursul terapiei cu Interferon alfa 2a.

- O atenție deosebită trebuie acordată administrării de Interferon alfa 2a la pacienții cu depresie medulară severă, acesta având un efect supresiv asupra măduvei osoase, cu scăderea numărului leucocitelor în special al granulocitelor, a trombocitelor, și, mai puțin frecvent, a concentrației hemoglobinei. Consecutiv poate crește riscul infecțiilor sau hemoragiilor.

- Este recomandată supravegherea periodică neuropsihiatrică a pacienților.

- Tratamentul cu Interferon alfa 2a produce rareori hiperglicemie și se va controla periodic glicemia. La pacienții cu diabet zaharat poate fi necesară reevaluarea tratamentului antidiabetic.

#### **V. CRITERII DE EXCLUDERE DIN TRATAMENT:**

- leucemie mieloidă cronică la bolnavi la care este planificat sau posibil în viitorul apropiat un transplant alogen de măduvă osoasă.

Reacții adverse:

- Întrerupere tratament în caz de:

- afecțiuni psihice și ale SNC: depresie, ideeație suicidală severă și persistentă, tentativă de suicid,
- reacții de hipersensibilitate acută (urticarie, angioderm, constricție bronșică, anafilaxie).

- În cazul existenței de disfuncții renale, hepatice sau medulare ușoare sau medii, este necesară monitorizarea atentă funcțiilor acestor organe.

- Este recomandată supravegherea periodică neuropsihiatrică a tuturor pacienților. S-a observat în cazuri rare tendința la suicid la pacienții în cursul tratamentului cu Interferon alfa 2a; în astfel de cazuri se recomandă întreruperea tratamentului.

- O atenție deosebită trebuie acordată administrării de Interferon alfa 2a la pacienții cu depresie medulară severă, acesta având un efect supresiv asupra măduvei osoase, cu scăderea numărului leucocitelor în special al granulocitelor, a trombocitelor, și, mai puțin frecvent, a concentrației hemoglobinei. Consecutiv poate crește riscul infecțiilor sau hemoragiilor.

- Este necesară efectuarea de examene hematologice complete atât la începutul, cât și în cursul terapiei cu Interferon alfa 2a.

Co-morbidități:

- O atenție deosebită trebuie acordată administrării de Interferon alfa 2a la pacienții cu depresie medulară severă, acesta având un efect supresiv asupra măduvei osoase, cu scăderea numărului leucocitelor în special al granulocitelor, a trombocitelor, și, mai puțin frecvent, a concentrației hemoglobinei. Consecutiv poate crește riscul infecțiilor sau hemoragiilor.

- Este recomandată supravegherea periodică neuropsihiatrică a pacienților.

- Tratamentul cu Interferon alfa 2a produce rareori hiperglicemie și se va controla periodic glicemia.

La pacienții cu diabet zaharat poate fi necesară reevaluarea tratamentului antidiabetic.

#### **VI. PRESCRIPTORI:**

Medici Hematologi, Oncologi

### **3. DEFINIȚIA AFECȚIUNII**

- **Limfom cutanat cu celule T**

- **Limfomul/leucemia cu celule T (ATLL) al adultului**

#### **I. CRITERII DE INCLUDERE (vârsta, sex, parametrii clinico-paraclinici etc.):**

a. Limfom cutanat cu celule T

b. Limfomul/leucemia cu celule T (ATLL) al adultului (ATLL cronică/smoldering și ATLL acută)

#### **II. TRATAMENT (doze, condițiile de scădere a dozelor, perioada de tratament):**

a. Limfomul cutanat cu celule T

- Tratament inițial.

• În cazul pacienților de 18 ani sau peste această vârstă, doza trebuie crescută gradat, până la 18 milioane U.I. pe zi, pentru o durată totală de tratament de 12 săptămâni, conform schemei următoare:

o zilele 1 - 3: 3 milioane U.I./zi

o zilele 4 - 6: 9 milioane U.I./zi

o zilele 7 - 84: 18 milioane U.I./zi

- Tratament de întreținere.

• Interferon alfa 2a se administrează de trei ori pe săptămână, în doza maximă tolerată de pacient, fără a depăși 18 milioane U.I.

- Durata tratamentului.

• Pacienții trebuie tratați cel puțin 8 săptămâni, preferabil 12 săptămâni, înainte ca medicul să decidă continuarea terapiei la cei care au răspuns la aceasta, sau întreruperea ei la cei care ce nu au răspuns.

• Durata minimă a terapiei, în cazul pacienților cu răspuns favorabil este de 12 luni (pentru a mări șansele obținerii unui rezultat optim prelungit).

• Unii pacienți au fost tratați timp de 40 de luni fără întrerupere,

• Nu a fost încă determinată exact durata tratamentului cu Interferon alfa 2a în cazul limfomului cutanat cu celule T.

b. Limfomul/leucemia cu celule T (ATLL) al adultului (ATLL cronică/smoldering și ATLL acută):

- Tratament de inducție:

- Interferon alfa 9 MU s.c./zi + zidovudine 1 gram p.o./zi - pentru cel puțin 2 luni

- Tratament de menținere:

- Interferon alfa 4,5 MU s.c./zi + zidovudine 600 mg p.o./zi - pentru cel puțin 1 an.

### III. MONITORIZAREA TRATAMENTULUI (parametrii clinico-paraclinici și periodicitate):

- Este necesară efectuarea de examene hematologice complete atât la începutul, cât și în cursul terapiei cu Interferon alfa 2a.

- O atenție deosebită trebuie acordată administrării de Interferon alfa 2a la pacienții cu depresie medulară severă, acesta având un efect supresiv asupra măduvei osoase, cu scăderea numărului leucocitelor în special al granulocitelor, a trombocitelor, și, mai puțin frecvent, a concentrației hemoglobinei. Consecutiv poate crește riscul infecțiilor sau hemoragiilor.

- Este recomandată supravegherea periodică neuropsihiatrică a pacienților.

- Tratamentul cu Interferon alfa 2a produce rareori hiperglicemie și se va controla periodic glicemia.

La pacienții cu diabet zaharat poate fi necesară reevaluarea tratamentului antidiabetic

### IV. CRITERII DE EXCLUDERE DIN TRATAMENT:

Reacții adverse:

- Întrerupere tratament în caz de:

- afecțiuni psihice și ale SNC: depresie, ideeație suicidală severă și persistentă, tentativă de suicid,

- reacții de hipersensibilitate acută (urticarie, angioderm, constricție bronșică, anafilaxie).

- În cazul existenței de disfuncții renale, hepatice sau medulare ușoare sau medii, este necesară

monitorizarea atentă funcțiilor acestor organe.

- Este recomandată supravegherea periodică neuropsihiatrică a tuturor pacienților. S-a observat în cazuri rare tendința la suicid la pacienții în cursul tratamentului cu Interferon alfa 2a; în astfel de cazuri se recomandă întreruperea tratamentului.

- O atenție deosebită trebuie acordată administrării de Interferon alfa 2a la pacienții cu depresie medulară severă, acesta având un efect supresiv asupra măduvei osoase, cu scăderea numărului leucocitelor în special al granulocitelor, a trombocitelor, și, mai puțin frecvent, a concentrației hemoglobinei. Consecutiv poate crește riscul infecțiilor sau hemoragiilor.

- Este necesară efectuarea de examene hematologice complete atât la începutul, cât și în cursul terapiei cu Interferon alfa 2a.

Co-morbidități:

- O atenție deosebită trebuie acordată administrării de Interferon alfa 2a la pacienții cu depresie medulară severă, acesta având un efect supresiv asupra măduvei osoase, cu scăderea numărului leucocitelor în special al granulocitelor, a trombocitelor, și, mai puțin frecvent, a concentrației hemoglobinei. Consecutiv poate crește riscul infecțiilor sau hemoragiilor.

- Este recomandată supravegherea periodică neuropsihiatrică a pacienților.

- Tratamentul cu Interferon alfa 2a produce rareori hiperglicemie și se va controla periodic glicemia. La pacienții cu diabet zaharat poate fi necesară reevaluarea tratamentului antidiabetic.

### V. PRESCRIPTORI:

Medici Hematologi, Oncologi

## 4. DEFINIȚIA AFECȚIUNII

### Limfom non-Hodgkinian folicular

#### I. STADIALIZAREA AFECȚIUNII:

Limfomul non-Hodgkin folicular în stadiu avansat.

#### II. CRITERII DE INCLUDERE (vârsta, sex, parametrii clinico-paraclinici etc.):

Limfomul non-Hodgkin folicular.

#### III. TRATAMENT (doze, condițiile de scădere a dozelor, perioada de tratament):

- Interferon alfa 2a se administrează concomitent cu tratamentul convențional (de exemplu asociația ciclofosamidă, prednison, vincristină și doxorubicină), în funcție de schema chimioterapică, câte 6 milioane U.I./mp injectate subcutanat din ziua 22 până în ziua 26 a fiecărui ciclu de 28 de zile.

#### IV. MONITORIZAREA TRATAMENTULUI (parametrii clinico-paraclinici și periodicitate):

- Este necesară efectuarea de examene hematologice complete atât la începutul, cât și în cursul terapiei cu Interferon alfa 2a.

- O atenție deosebită trebuie acordată administrării de Interferon alfa 2a la pacienții cu depresie medulară severă, acesta având un efect supresiv asupra măduvei osoase, cu scăderea numărului leucocitelor în special al granulocitelor, a trombocitelor, și, mai puțin frecvent, a concentrației hemoglobinei. Consecutiv poate crește riscul infecțiilor sau hemoragiilor.

- Este recomandată supravegherea periodică neuropsihiatrică a pacienților.

- Tratamentul cu Interferon alfa 2a produce rareori hiperglicemie și se va controla periodic glicemia. La pacienții cu diabet zaharat poate fi necesară

#### V. CRITERII DE EXCLUDERE DIN TRATAMENT:

Reacții adverse:

- Întrerupere tratament în caz de:

- afecțiuni psihice și ale SNC: depresie, ideeație suicidală severă și persistentă, tentativă de suicid,

- reacții de hipersensibilitate acută (urticarie, angioderm, constricție bronșică, anafilaxie).

- În cazul existenței de disfuncții renale, hepatice sau medulare ușoare sau medii, este necesară

monitorizarea atentă funcțiilor acestor organe.

- Este recomandată supravegherea periodică neuropsihiatrică a tuturor pacienților. S-a observat în cazuri rare tendința la suicid la pacienții în cursul tratamentului cu Interferon alfa 2a; în astfel de cazuri se recomandă întreruperea tratamentului.

- O atenție deosebită trebuie acordată administrării de Interferon alfa 2a la pacienții cu depresie medulară severă, acesta având un efect supresiv asupra măduvei osoase, cu scăderea numărului leucocitelor în special al granulocitelor, a trombocitelor, și, mai puțin frecvent, a concentrației hemoglobinei. Consecutiv poate crește riscul infecțiilor sau hemoragiilor.

- Este necesară efectuarea de examene hematologice complete atât la începutul, cât și în cursul terapiei cu Interferon alfa 2a.

**Co-morbidități:**

- O atenție deosebită trebuie acordată administrării de Interferon alfa 2a la pacienții cu depresie medulară severă, acesta având un efect supresiv asupra măduvei osoase, cu scăderea numărului leucocitelor în special al granulocitelor, a trombocitelor, și, mai puțin frecvent, a concentrației hemoglobinei. Consecutiv poate crește riscul infecțiilor sau hemoragiilor.

- Este recomandată supravegherea periodică neuropsihiatrică a pacienților.

- Tratatamentul cu Interferon alfa 2a produce rareori hiperglicemie și se va controla periodic glicemia. La pacienții cu diabet zaharat poate fi necesară reevaluarea tratamentului antidiabetic.

**VI. PRESCRIPTORI:**

Medici Hematologi, Oncologi

**5. DEFINIȚIA AFECȚIUNII**

**Sindroame mieloproliferative cronice fără cromozom Philadelphia (policitemia vera (PV), trombocitemia esențială (ET) și mielofibroza primară (PMF)**

**I. STADIALIZAREA AFECȚIUNII:**

- Diagnosticul se stabilește conform criteriilor OMS

- Stabilirea categoriei de risc conform sistemelor de scor prognostic internaționale

**II. CRITERII DE INCLUDERE (vârsta, sex, parametrii clinico-paraclinici etc.):**

- Policitemia vera - high risk (vârsta > 60 ani și/sau istoric de tromboza): tratament de linia 1 și linia a-2 a  
Trombocitemia esențială - high risk (vârsta > 60 ani și/sau istoric de tromboza): tratament de linia 1 și linia a-2 a

- Mielofibroza primară - (IPSS-International Prognostic Scoring System) - în cazuri selecționate (în special în stadiul hiperproliferativ).

- Sindroame mieloproliferative cronice fără cromozom Philadelphia, simptomatice, ce necesită tratament, în sarcină.

- Intoleranța/rezistența la hidroxiuree sau alte droguri

- Pacienți tineri ce necesită tratament cu hidroxiuree pe timp îndelungat

**III. TRATAMENT (doze, condițiile de scădere a dozelor, perioada de tratament):**

- PV: se începe cu 3 MU de 1 - 2X/săptămână cu posibilitatea creșterii lente până la maximum 3 MU/zi

- ET: se începe cu 3 MU de 1 - 2X/săptămână cu posibilitatea creșterii lente până la maximum 3 MU/zi

- PMF: 0,5 - 1,5 MU X 3/săptămâna cu posibilitatea creșterii la 15 MU X 3/săptămână

**IV. MONITORIZAREA TRATAMENTULUI (parametrii clinico-paraclinici și periodicitate):**

- Este necesară efectuarea de examene hematologice complete atât la începutul, cât și în cursul terapiei cu Interferon alfa 2a.

- O atenție deosebită trebuie acordată administrării de Interferon alfa 2a la pacienții cu depresie medulară severă, acesta având un efect supresiv asupra măduvei osoase, cu scăderea numărului leucocitelor în special al granulocitelor, a trombocitelor, și, mai puțin frecvent, a concentrației hemoglobinei. Consecutiv poate crește riscul infecțiilor sau hemoragiilor.

- Este recomandată supravegherea periodică neuropsihiatrică a pacienților.

- Tratatamentul cu Interferon alfa 2a produce rareori hiperglicemie și se va controla periodic glicemia. La pacienții cu diabet zaharat poate fi necesară reevaluarea tratamentului antidiabetic.

**V. CRITERII DE EXCLUDERE DIN TRATAMENT:**

Reacții adverse:

- Întrerupere tratament în caz de:

• afecțiuni psihice și ale SNC: depresie, ideeație suicidală severă și persistentă, tentativă de suicid,

• reacții de hipersensibilitate acută (urticarie, angioderm, constricție bronșică, anafilaxie).

- În cazul existenței de disfuncții renale, hepatice sau medulare ușoare sau medii, este necesară

monitorizarea atentă funcțiilor acestor organe.

- Este recomandată supravegherea periodică neuropsihiatrică a tuturor pacienților. S-a observat în cazuri rare tendința la suicid la pacienții în cursul tratamentului cu Interferon alfa 2a; în astfel de cazuri se recomandă întreruperea tratamentului,

- O atenție deosebită trebuie acordată administrării de Interferon alfa 2a la pacienții cu depresie medulară severă, acesta având un efect supresiv asupra măduvei osoase, cu scăderea numărului leucocitelor în special al granulocitelor, a trombocitelor, și, mai puțin frecvent, a concentrației hemoglobinei. Consecutiv poate crește riscul infecțiilor sau hemoragiilor.

- Este necesară efectuarea de examene hematologice complete atât la începutul, cât și în cursul terapiei cu Interferon alfa 2a.

**Co-morbidități:**

- O atenție deosebită trebuie acordată administrării de Interferon alfa 2a la pacienții cu depresie medulară severă, acesta având un efect supresiv asupra măduvei osoase, cu scăderea numărului leucocitelor în special al granulocitelor, a trombocitelor, și, mai puțin frecvent, a concentrației hemoglobinei. Consecutiv poate crește riscul infecțiilor sau hemoragiilor.

- Este recomandată supravegherea periodică neuropsihiatrică a pacienților.

- Tratatamentul cu Interferon alfa 2a produce rareori hiperglicemie și se va controla periodic glicemia. La pacienții cu diabet zaharat poate fi necesară reevaluarea tratamentului antidiabetic.

**VI. PRESCRIPTORI:**

Medici Hematologi, Oncologi

**6. STADIALIZAREA AFECȚIUNII****Carcinom renal avansat****I. Definiția afecțiunii**

Carcinom renal avansat

Tratatamentul cu interferon A în asociere cu vinblastina induce o rată a răspunsului de aproximativ 17 - 26% determinând o întârziere a progresiei bolii și o prelungire a supraviețuirii la acești pacienți.

**II. Criterii de includere (vârsta, sex, parametrii clinico-paraclinici etc.)**

Carcinom renal avansat

### III. Tratament (doze, condițiile de scădere a dozelor, perioada de tratament)

Schema recomandată de creștere gradată a dozei este:

- zilele 1 - 3: 3 milioane U.I./zi
- zilele 4 - 6: 9 milioane U.I./zi
- zilele 7 - 9: 18 milioane U.I./zi
- zilele 10 - 84: 36 milioane U.I./zi. (dacă toleranța este bună)

Pacienții care obțin un răspuns complet pot întrerupe tratamentul după trei luni de la stabilizarea remisiei.

### IV. Monitorizarea tratamentului (parametrii clinico-paraclinici și periodicitate)

Este necesară efectuarea de examene hematologice complete atât la începutul, cât și în cursul terapiei cu Interferon alfa 2A. O atenție deosebită trebuie acordată administrării de Interferon alfa 2A la pacienții cu depresie medulară severă, acesta având un efect supresiv asupra măduvei osoase, cu scăderea numărului leucocitelor în special al granulocitelor, a trombocitelor, și, mai puțin frecvent, a concentrației hemoglobinei, consecutiv poate crește riscul infecțiilor sau hemoragiilor. Este recomandată supravegherea periodică neuropsihiatrică a pacienților. Tratamentul cu Interferon alfa 2A-A produce rareori hiperglicemie și se va controla periodic glicemia. La pacienții cu diabet zaharat poate fi necesară reevaluarea tratamentului antidiabetic.

### V. Criterii de excludere din tratament:

Reacții adverse

- Întrerupere tratament în caz de: afecțiuni psihice și ale SNC: depresie, ideeație suicidală severă și persistentă, tentativă de suicid, reacții de hipersensibilitate acută (urticarie, angioderm, constricție bronșică, anafilaxie).

- În cazul existenței de disfuncții renale, hepatice sau medulare ușoare sau medii, este necesară monitorizarea atentă funcțiilor acestor organe.

- Este recomandată supravegherea periodică neuropsihiatrică a tuturor pacienților. S-a observat în cazuri rare tendința la suicid la pacienții în cursul tratamentului cu Interferon alfa 2A-A; în astfel de cazuri se recomandă întreruperea tratamentului.

- atenție deosebită trebuie acordată administrării de Interferon alfa 2A la pacienții cu depresie medulară severă, acesta având un efect supresiv asupra măduvei osoase, cu scăderea numărului leucocitelor în special al granulocitelor, a trombocitelor, și, mai puțin frecvent, a concentrației hemoglobinei, consecutiv poate crește riscul infecțiilor sau hemoragiilor. Este necesară efectuarea de examene hematologice complete atât la începutul, cât și în cursul terapiei cu Interferon alfa 2A.

Co-morbidități

- o atenție deosebită trebuie acordată administrării de Interferon alfa 2A-A la pacienții cu depresie medulară severă, acesta având un efect supresiv asupra măduvei osoase, cu scăderea numărului leucocitelor în special al granulocitelor, a trombocitelor, și, mai puțin frecvent, a concentrației hemoglobinei, consecutiv poate crește riscul infecțiilor sau hemoragiilor. Este recomandată supravegherea periodică neuropsihiatrică a pacienților. Tratamentul cu Interferon alfa 2A-A produce rareori hiperglicemie și se va controla periodic glicemia. La pacienții cu diabet zaharat poate fi necesară reevaluarea tratamentului antidiabetic.

- Non-responder NA

- Non-compliant NA

Reluare tratament (condiții) - NAVI.

### VI. Prescriptori

Medici specialiști oncologie medicală

## 7. STADIALIZAREA AFECȚIUNII

### Melanom malign rezecat chirurgical

#### I. Definiția afecțiunii

Melanom malign rezecat chirurgical

Tratamentul adjuvant cu doze scăzute de Interferon alfa 2A, după rezecția chirurgicală a melanomului malign prelungește perioada de remisie a bolii fără metastaze.

#### II. Criterii de includere (vârstă, sex, parametrii clinico-paraclinici etc.)

Melanom malign rezecat chirurgical

#### III. Tratament (doze, condițiile de scădere a dozelor, perioada de tratament)

Interferon A se administrează subcutanat în doza de 3 milioane U.I., de trei ori pe săptămână, timp de 18 luni, începând la cel mult 6 săptămâni după intervenția chirurgicală. În cazul în care apare intoleranța la tratament doza trebuie scăzută la 1,5 milioane U.I. administrată de trei ori pe săptămână.

#### IV. Monitorizarea tratamentului (parametrii clinico-paraclinici și periodicitate)

Este necesară efectuarea de examene hematologice complete atât la începutul, cât și în cursul terapiei cu Interferon alfa 2A. O atenție deosebită trebuie acordată administrării de Interferon alfa 2A la pacienții cu depresie medulară severă, acesta având un efect supresiv asupra măduvei osoase, cu scăderea numărului leucocitelor în special al granulocitelor, a trombocitelor, și, mai puțin frecvent, a concentrației hemoglobinei, consecutiv poate crește riscul infecțiilor sau hemoragiilor. Este recomandată supravegherea periodică neuropsihiatrică a pacienților. Tratamentul cu Interferon alfa 2A produce rareori hiperglicemie și se va controla periodic glicemia. La pacienții cu diabet zaharat poate fi necesară reevaluarea tratamentului antidiabetic.

#### V. Criterii de excludere din tratament:

Reacții adverse

- Întrerupere tratament în caz de: afecțiuni psihice și ale SNC: depresie, ideeație suicidală severă și persistentă, tentativă de suicid, reacții de hipersensibilitate acută (urticarie, angioderm, constricție bronșică, anafilaxie).

- În cazul existenței de disfuncții renale, hepatice sau medulare ușoare sau medii, este necesară monitorizarea atentă funcțiilor acestor organe.

- Este recomandată supravegherea periodică neuropsihiatrică a tuturor pacienților. S-a observat în cazuri rare tendința la suicid la pacienții în cursul tratamentului cu Interferon alfa 2A; în astfel de cazuri se recomandă întreruperea tratamentului.

- atenție deosebită trebuie acordată administrării de Interferon alfa 2A la pacienții cu depresie medulară severă, acesta având un efect supresiv asupra măduvei osoase, cu scăderea numărului leucocitelor în special al granulocitelor, a trombocitelor, și, mai puțin frecvent, a concentrației hemoglobinei, consecutiv poate crește riscul infecțiilor sau hemoragiilor. Este necesară efectuarea de examene hematologice complete atât la începutul, cât și în cursul terapiei cu Interferon alfa 2A.

#### Co-morbidități

- o atenție deosebită trebuie acordată administrării de Interferon alfa 2A la pacienții cu depresie medulară severă, acesta având un efect supresiv asupra măduvei osoase, cu scăderea numărului leucocitelor în special al granulocitelor, a trombocitelor, și, mai puțin frecvent, a concentrației hemoglobinei, consecutiv poate crește riscul infecțiilor sau hemoragiilor. Este recomandată supravegherea periodică neuropsihiatrică a pacienților.

Tratamentul cu Interferon alfa 2A produce rareori hiperglicemie și se va controla periodic glicemia. La pacienții cu diabet zaharat poate fi necesară reevaluarea tratamentului antidiabetic.

- Non-responder NA

- Non-compliant NA

Reluare tratament (condiții) -NA

#### VI. Prescriptori

Medici specialiști oncologie medicală.

### 8. Definiția afecțiunii

#### Sarcom Kaposi asociat cu SIDA

##### I. Stadializarea afecțiunii

Interferon A este indicat pentru tratamentul pacienților cu sarcom Kaposi asociat cu SIDA, cu CD4 > 250/mm<sup>3</sup>.

**II. Criterii de includere** (vârsta, sex, parametrii clinico-paraclinici, etc.)

Sarcom Kaposi asociat cu SIDA

**III. Tratament** (doze, condițiile de scădere a dozelor, perioada de tratament)

Tratament inițial. La pacienți de 18 ani sau mai mult, Interferonum alfa 2a se administrează subcutanat, în doză crescută gradat până la cel puțin 18 milioane U.I. zilnic sau, dacă este posibil, 36 milioane U.I. zilnic, timp de 10 - 12 săptămâni, conform schemei următoare:

- zilele 1 - 3: 3 milioane U.I./zi

- zilele 4 - 6: 9 milioane U.I./zi

- zilele 7 - 9: 18 milioane U.I./zi și, dacă este tolerată, trebuie crescută la:

- zilele 10 - 84: 36 milioane U.I./zi.

Tratament de întreținere. Interferonum alfa 2a se injectează subcutanat, de trei ori pe săptămână, în doză maximă de întreținere tolerată de pacient, fără a se depăși 36 milioane U.I.

Pacienții cu sarcom Kaposi și SIDA tratați cu 3 milioane U.I. Interferonum alfa 2a zilnic au răspuns mai slab decât cei tratați cu dozele recomandate.

Durata tratamentului. Pentru evaluarea răspunsului la tratament trebuie urmărită evoluția leziunilor.

Tratamentul trebuie efectuat minimum 10 săptămâni, preferabil 12 săptămâni, înainte ca medicul să decidă continuarea la cei cu răspuns favorabil, sau întreruperea la cei care nu au răspuns la tratament. Răspunsul favorabil se evidențiază obișnuit după aproximativ 3 luni de tratament. Unii pacienți au fost tratați timp de 20 de luni fără întrerupere. La cei cu răspuns favorabil la tratament, trebuie continuată administrarea cel puțin până când tumora nu mai poate fi decelabilă.

Durata optimă de tratament cu Interferonum alfa 2a a sarcomului Kaposi asociat SIDA nu a fost încă determinată.

**IV. Monitorizarea tratamentului** (parametrii clinico-paraclinici și periodicitate)

Un bun control al infecției virale (încărcătura virală HIV scăzută, CD4 crescut) poate avea ca rezultat evoluția cât mai lentă a sarcomului Kaposi.

**V. Criterii de excludere din tratament:**

Reacții adverse

- Simptome pseudo-gripale, ca astenie, febră, frisoane, scăderea apetitului, dureri musculare, cefalee, artralgie și transpirație. Scăderea numărului de celule albe.

Co-morbidități

- Pacienții co-infecțiați, cu ciroză avansată, cărora li se administrează HAART (terapie antiretrovirală înaltă), pot prezenta risc crescut de decompensare hepatică și deces. Pacienții cu istoric de insuficiență cardiacă congestivă, infarct miocardic și/sau aritmii în antecedente sau prezente cu Interferonum alfa 2a, necesită o monitorizare atentă. Se recomandă ca pacienților care prezintă tulburări cardiace preexistente să li se efectueze electrocardiografe înainte și în cursul tratamentului. Aritmiile cardiace (în special supraventriculare) răspund de obicei la terapia convențională, dar pot necesita întreruperea tratamentului cu Interferonum alfa 2a.

- Non-responder NA

- Non-compliant NA

**VI. Reluare tratament (condiții) - NA**

**VII. Prescriptori** Medici din specialitatea hematologie, oncologie

### Protocol terapeutic corespunzător poziției nr. 216, cod (M01AE52): DCI COMBINAȚII NAPROXENUM + ESOMEPRAZOLUM

#### I. Indicații:

Combinația naproxen + esomeprazol este indicată la adulți în tratamentul simptomatic al pacienților cu artroză/osteoartrită, poliartrită reumatoidă și spondilită anchilozantă cu risc de apariție a ulcerului gastric și/sau duodenal ca urmare a administrării medicamentelor antiinflamatoare nesteroidiene, în prezența a cel puțin unui factor de risc gastro-intestinal.

**II. Criterii de includere:**

Factorii de risc pentru complicațiile gastro-intestinale induse de antiinflamatoarele nonsteroidiene (AINS) sunt:



- antecedente de ulcer gastro-duodenal;
- vârsta > 65 ani;
- doza crescută de AINS;
- asocierea acidului acetilsalicilic (inclusiv în doză mică), a glucocorticoizilor sau a anticoagulantelor orale;
- infecția cu Helicobacter Pylori.

**III. Criterii de excludere**

- Combinația naproxen + esomeprazol nu este adecvat pentru tratamentul durerii acute (de exemplu durere dentară, atac de gută).
- hipersensibilitate la substanțele active (naproxen, esomeprazol) sau la oricare dintre excipienți sau la benzimidazol
- antecedente de astm bronșic, urticarie sau reacții alergice induse de administrarea acidului acetilsalicilic sau a altor AINS
- gravide aflate în trimestrul al III-lea de sarcină
- insuficiență hepatică severă (de exemplu Child-Pugh C)
- insuficiență renală severă (clearance creatinine < 30 ml/min)
- ulcer peptic activ
- hemoragii digestive, hemoragii cerebro-vasculare sau alte tulburări de coagulare
- tratamentul concomitent cu atazanavir și nelfinavir

**IV. Tratament**

1 comprimat (500 mg/20 mg) administrat per os de 2 ori pe zi.

**V. Monitorizare**

Pacienții trebuie strict monitorizați în scopul evaluării răspunsului terapeutic și a eventualelor efecte adverse care pot apărea în cursul tratamentului.

**VI. Prescripții:**

Inițierea și continuarea tratamentului se face de către medicii din specialitățile reumatologie, medicină internă, reabilitare medicală, ortopedie, geriatrie/gerontologie, medicina familiei.

**Protocol terapeutic corespunzător poziției nr. 217 cod (M05BX04): DCI DENOSUMAB (PROLIA)****I. Indicații:**

Tratamentul osteoporozei la femeile în postmenopauză cu risc crescut de fracturi după tratamentul inițiat cu bifosfonați sau care au intoleranță sau contraindicație la bifosfonați.

**II. Criterii de includere**

- A. Pacienți (femei în postmenopauză) cu osteoporoză care au primit terapie antiresorbtivă minim 3 ani și care îndeplinesc unul dintre cele 2 criterii de mai jos:
- au avut fractură de fragilitate definită ca fractură spontană sau la traumatisme minime apărută în perioada de adult, după 50 ani.
  - au scor  $T \leq -2,5$  DS și asociază alți 3 factori de risc din tabelul de mai jos\*)

*) Factorii de risc incluși în calcularea FRAX (WHO)	Caracteristici
Vârsta	> 65 ani la femei
Menopauza precoce	Ultima menstruație înainte de 40 de ani**)
IMC (indice de masă corporală)	< 20 Kg/m <sup>2</sup>
Tratament cu glucocorticoizi	Terapia anterioară (minim 3 luni) sau actuală cu corticosteroizi sistemici $\geq 7,5$ mg/zi prednison sau echivalent
Consum de alcool	Minim 3 unități/zi (Echivalentul este un pahar standard de bere (285 ml), o singură măsură de țarie (30 ml), un pahar mediu de vin (120 ml), sau o măsură de aperitiv (60 ml)**)
Istoric familial de fractură de șold	Fractură de șold la unul dintre părinți**)
Fumatul activ	Pacient fumător în prezent**)
Artrita reumatoidă	Diagnostic confirmat
Osteoporoza secundară	Pacientul prezintă o afecțiune asociată cu osteoporoza: diabet zaharat tip 1 (insulindependent), osteogeneza imperfectă, hipertiroidism vechi, netratat, hipogonadism, malnutriție cronică, malabsorbție, boala hepatică cronică, tratamentul cu inhibitori de aromatază

\*\*\*) factori de risc care se vor proba pe baza declarației pacientului

B. Pacienți (femei în postmenopauză) cu osteoporoză la care tratamentul cu bifosfonați este contraindicat, sau există intoleranță la tratamentul cu bifosfonați;

C. Pacienți (femei în postmenopauză) cu osteoporoză în condițiile lipsei de răspuns la tratamentul cu bifosfonați. Lipsa de răspuns este definită ca minim 12 luni de tratament cu bifosfonați și unul dintre cele 2 criterii de mai jos:

- apariția unei fracturi de fragilitate în perioada tratamentului, după minim 12 luni de la inițierea acestuia
- pierdere de densitate minerală osoasă (DMO) măsurată prin DXA (dual x-ray absorptiometry = absorptiometrie duală cu raze X),  $\geq 5\%$  la nivelul coloanei lombare sau capului femural, sau  $4\%$  la nivelul șoldului total, repetată la  $\geq 1$  an

D. Pacienți (femei în postmenopauză) aflați deja în tratament cu denosumab și care respectă indicația compensată și unul din criteriile de eligibilitate de mai sus. Pauza de tratament (drug holiday) nu se recomandă.

**III. Inițierea tratamentului (documente/investigații):**

- Dacă este cazul, DXA șold și/sau DXA coloană. În condițiile imposibilității măsurării DMO la nivelul coloanei lombare și șoldului, se va efectua DXA antebraț (33% radius)
- Imagistica - pentru documentarea diagnosticului de fractură, una din următoarele: radiografie simplă,

RMN, CT sau documente medicale justificative pentru alte fracturi de fragilitate nonvertebrale;

c. Tratament anterior pentru osteoporoză;

d. Calcemie, fosfatemie, creatinină/clearance creatinină, 25 OH vitamina D (determinarea nu este necesară în cazul în care pacientul se află în terapie cu alfacalcidol), alte investigații necesare pentru screening-ul cauzelor secundare de osteoporoză conform recomandării medicului curant

#### IV. Doze și mod de administrare

Doza recomandată de Prolia este de 60 mg administrată sub forma unei singure injecții subcutanate, o dată la 6 luni la nivelul coapselor sau abdomenului sau a brațului.

Pacienții trebuie să primească suplimente adecvate de calciu (1000 - 1200 mg/zi) și vitamină D (800 - 1000 UI/zi) în cazul suficienței de vitamină D și al unei funcții renale normale. Se va corecta deficitul de vitamină D dacă există și se administrează metaboliți activi ai vitaminei D la cei cu funcție renală afectată, la indicația medicului curant.

#### V. Criterii de excludere

Hipersensibilitate la substanța activă sau la oricare dintre excipienți.

(lista excipienți: Acid acetic glacial; Hidroxid de sodiu; Sorbitol (E420); Polisorbit 20; Apă pentru preparate injectabile).

#### VI. Alte precauții și recomandări

a. Este important să se identifice pacienții cu risc pentru hipocalcemie. Hipocalcemia trebuie corectată printr-un aport corespunzător de calciu și vitamină D înainte de începerea tratamentului. Se recomandă monitorizarea clinică a concentrației de calciu înainte de fiecare doză, și la pacienții cu predispoziție la hipocalcemie (în mod special la cei cu insuficiență renală severă), în decurs de două săptămâni după doza inițială.

Dacă un pacient prezintă simptome suspecte de hipocalcemie în timpul tratamentului, trebuie măsurată calcemia.

b. Pauza de tratament (Drug holiday) nu este recomandată, deoarece markerii biochimici ai turnoverului osos revin la nivelul inițial al tratamentului cu denosumab în 18 - 24 luni, iar riscul de fracturi noi vertebrale va crește.

c. Întreruperea tratamentului cu denosumab, în cazul unor reacții adverse sau ameliorării semnificative a riscului de fractură se va face la recomandarea medicului specialist, cu recomandarea continuării tratamentului minim 1 an cu bifosfonat cu remanență osoasă mare, pentru a evita creșterea riscului de fracturi la întreruperea tratamentului cu denosumab.

#### VII. Monitorizare

a. Perioadele de timp la care se face evaluarea (monitorizarea sub tratament): evaluare DXA la 2 ani sau la recomandarea medicului curant;

b. Analize biochimice: calcemie, fosfatemie, creatinină/clearance creatinină, la 6 luni.

#### VIII. Medicii prescriptori

Inițierea și continuarea se face de către medici cu specialitatea endocrinologie, reumatologie.

### Protocol terapeutic corespunzător poziției nr. 218, cod (M05BX05): DCIBUROSUMABUM

#### INTRODUCERE

Rahitismul este o afecțiune specifică perioadei de creștere, fiind caracterizat prin afectarea mineralizării la nivelul cartilajului de creștere, ceea ce conduce la deformări osoase, scăderea rezistenței osului, statură mică. Diagnosticul se pune clinic și radiologic, pe baza modificărilor specifice.

Rahitismele hipofosfatice sunt forme etiologice rare și în această categorie intră **rahitismele dobândite** prin pierderile urinare de fosfor din cadrul tubulopatiilor complexe (ex. Sindromul Fanconi), precum și **formele genetice** de rahitism hipofosfatic (RHF), dintre care cea mai frecventă este prin mutația genei PHEX, situată pe cromozomul X (RHF X-linkat).

RHF X-linkat se caracterizează prin creșterea nivelurilor de FGF-23 (factorul 23 de creștere a fibroblastilor sintetizat la nivelul osteoblastelor și osteocitelor) datorită scăderii inactivării sale, ceea ce conduce la creșterea eliminărilor urinare de fosfor (hiperfosfaturie), hipofosfatemie, scăderea hidroxilării în poziția 1  $\alpha$  a 25 OH vitaminei D (cu scăderea absorbției fosforului seric și accentuarea consecutivă a hipofosfatemiei), hiperparatiroidism secundar.

Terapia convențională a RHF presupune utilizarea analogilor activi (1  $\alpha$  hidroxilați sau 1,25 dihidroxilați) ai vitaminei D administrați în 1 - 2 prize zilnice, respectiv administrarea sărurilor de fosfor în 3 - 6 prize zilnice; formele severe de rahitism, necontrolate terapeutic, necesită corecții chirurgicale ale deformărilor membrului inferior prin tehnici de osteotomie sau prin ghidarea creșterii prin hemiepifiziodeză.

**Burosumabul** este un anticorp monoclonal (IgG1) uman recombinant, care se leagă de FGF23 și inhibă activitatea acestuia. Prin inhibarea FGF23, burosumabul crește reabsorbția tubulară renală a fosfatului și crește concentrația serică de 1,25-(OH)<sub>2</sub> vitamina D.

#### Indicație terapie

Tratamentul hipofosfatemiei X-linkate (HXL), cu evidențe radiografice de boală osoasă, la copii cu vârsta de minim 1 an și la adolescenți al căror schelet este încă în creștere.

#### SCOPUL TRATAMENTULUI CU BUROSUMAB LA COPII

Scopul tratamentului este de a îmbunătăți creșterea, de a preveni diformitățile scheletale și de a reduce durerea, de a îmbunătăți mineralizarea dinților și de a scădea complicațiile asociate bolii (deformările și durerile articulare, abcesele dentare, tulburările de auz).

#### CRITERII DE INCLUDERE ÎN TRATAMENTUL CU BUROSUMAB

Următoarele criterii de includere trebuie îndeplinite **concomitent**

1. **Copiii cu vârsta de minim 1 an și adolescenții al căror schelet este încă în creștere** (definită ca viteza de creștere de minim 2 cm/an și/sau vârsta osoasă de maxim 14 ani la sexul feminin și respectiv 16 ani la sexul masculin), **care îndeplinesc criteriile clinice, biologice și radiologice de rahitism hipofosfatic**, definite conform anexelor 1 - 3

**2. Istoricul familial de RHF X-linkat și/sau confirmare genetică (identificarea mutațiilor genei PHEX).**

Dacă analiza moleculară nu este disponibilă, în judecata indicației terapeutice trebuie luate în considerare următoarele aserțiuni:

- valoare crescută a FGF23 este sugestivă pentru diagnostic în condițiile în care sunt excluse alte cauze **dobândite** de hipofosfatemie (necesită evaluarea prezenței în urină a glucozei, aminoacizilor, acidului uric, proteinuriei cu masă moleculară mică);
- transmiterea tată-fiu, hipercalciuria sau debutul simptomatologiei după vârsta de doi ani sugerează forma autozomal dominantă de rahitism hipofosfatemie sau osteomalacie indusă tumoral;
- coexistența osteosclerozei severe, a craniosinostozei, a metacarpinelor mâini scurte și late, a calcificărilor arteriale, a calcificărilor ligamentului longitudinal posterior (spinal) sau a pseudoxantoma elasticum sugerează forma autozomal recesivă de rahitism hipofosfatemie;
- coexistența petelor café au lait sau istoricul sindromic sugestiv pune diagnosticul de rahitism hipofosfatemie din sdr. Mc Cune Albright sau neurofibromatoză și nu se încadrează în indicațiile.

**3. Răspunsul nesatisfăcător la terapia convențională** (analogi activi de vitamina D și suplimentare cu săruri de fosfor), definit ca (alternativ sau concomitent):

a) Viteză de creștere staturală sub -2 DS/an pentru vârstă și sex sau viteză de creștere sub 4 cm/an la copiii cu vârste între 4 - 8 ani după un an de terapie convențională menținerea unei viteze de creștere similare cu cea pretratament după un an de terapie convențională

și/sau

b) Persistența modificărilor radiologice de rahitism - definită ca persistența unui RSS de minim 2 după un an de terapie convențională (anexa 3)

și/sau

c) Necesitatea corecției chirurgicale a deformărilor membrilor inferioare după consultarea cu medicul chirurg ortoped pediater cu expertiză în diagnosticul, monitorizarea și terapia ortopedică a deformărilor membrilor inferioare și/sau rahitismului hipofosfatemie

și/sau

d) Hiperparatiroidismul secundar persistent concomitent cu valori persistente crescute ale fosfatazei alcaline (la minim două evaluări biologice succesive la interval de 6 luni)

Sau

**3') Intoleranța/reacțiile adverse ale terapiei convenționale:**

- Simptomatologie digestivă (dureri abdominale, greață, vărsături) și/sau
- Apariția nefrocalcinozei

Sau

**3'') Lipsa de aderență la terapia convențională în condițiile asigurării unei monitorizări adecvate**

**Parametrii de evaluare minimă și obligatorie pentru inițierea tratamentului cu burosumab (\* evaluări nu mai vechi de 1 săptămână, \*\* evaluări nu mai vechi de 3 luni)**

a) **\*\*criterii antropometrice (greutate, înălțime, talie șezândă sau raport vertex-pube/pubesol, perimetrul cranian, formă particulară a capului) + semne clinice de rahitism (genu varum/genu valgum etc.) + măsurarea distanței intercondilare în genu varum, respectiv intermaleolare în genu valgum (ref biblio) + evaluare clinică generală (inclusiv tensiunea arterială)**

- standardele antropometrice recomandate pentru înălțime sunt curbele sintetice pentru

România (Pascanu I și colab)

b) **\*\* radiografie pumn comparativ și radiografie membre inferioare (ortoleg: bazin, femur, genunchi, gambă, gleznă) - pe baza cărora se va calcula scorul de severitate a rahitismului (RSS), conform anexei 3**

c) **\*calcemie, albuminemie, fosfatemie, fosfatază alcalină (investigații efectuate a jeun sau la minim 4 ore de la ultima masă - valorile scăzute ale fosfatemiei sunt criteriu obligatoriu pentru inițierea terapiei cu burosumab**

d) **\*calciurie, fosfaturie, creatinină în urina pe 24 ore la copii mai mari de 3 ani, respectiv calciu, fosfor, creatinină în spotul de urină la copii sub 3 ani**

e) **dozare PTH, 25 OH vitamina D, 1,25 (OH)2 vitamina D în cazuri selecționate**

f) **dozare FGF23 - în cazuri selecționate - vezi criteriile de includere punctul 2 sau testarea mutației PHEX în mod specific pentru cazurile de pacienți de novo fără istoric familial de HXL.**

**SCHEMA TERAPEUTICĂ PENTRU BUROSUMAB (INIȚIERE ȘI MONITORIZARE)****Considerații generale**

Tratamentul trebuie inițiat de către un medic endocrinolog sau pediatru cu experiență în tratamentul pacienților cu boli osoase metabolice dintr-o clinică universitară (București, Iași, Tg. Mureș, Cluj, Timișoara, Oradea) numit **evaluator**.

Administrarea pe cale orală a fosfatului și analogilor de vitamina D trebuie încetată cu 1 săptămână înainte de inițierea tratamentului. La momentul inițierii, concentrația serică a fosfatului în condiții de repaus alimentar trebuie să fie sub intervalul valorilor de referință pentru vârsta respectivă.

**Doze**

Doza inițială recomandată este de 0,8 mg/kg de greutate corporală, administrată la interval de două săptămâni. Dozele trebuie rotunjite la cel mai apropiat multiplu de 10 mg. Doza maximă este de 90 mg.

**Ajustarea dozelor de terapie** se va face astfel:

După inițierea tratamentului cu burosumab și la fiecare modificare a dozei se va doza fosfatemia serică la 4 săptămâni de la administrarea dozei. În cazul în care concentrația serică a fosfatului în condiții de repaus alimentar se încadrează în intervalul valorilor de referință\*) pentru vârsta respectivă, trebuie menținută aceeași doză.

\*) Pentru prevenirea mineralizărilor ectopice se va menține fosfatemia la limita inferioară a normalului.

În cazul în care concentrația serică a fosfatului în condiții de repaus alimentar este sub intervalul valorilor de referință pentru vârsta respectivă, doza poate fi crescută treptat, cu cel mult 0,4 mg/kg, la 4 săptămâni, până la o doză maximă de 2,0 mg/kg (doză maximă de 90 mg).

În cazul în care concentrația serică a fosfatului în condiții de repaus alimentar este peste intervalul valorilor de referință pentru vârsta respectivă, următoarea doză nu trebuie administrată, iar concentrația serică a

fosfatului în condiții de repaus alimentar trebuie reevaluată în decurs de 4 săptămâni.

Pacientul trebuie să aibă o valoare a concentrației serice a fosfatului în condiții de repaus alimentar sub intervalul valorilor de referință pentru vârsta respectivă pentru a reîncepe administrarea burosumabului, la aproximativ jumătate din doza anterioară (rotunjire la cel mai apropiat multiplu de 10 mg).

Doza de burosumab nu trebuie ajustată cu o frecvență mai mare decât la interval de 4 săptămâni.

#### PARAMETRII DE EVALUARE MINIMĂ ȘI OBLIGATORIE PENTRU MONITORIZAREA TRATAMENTULUI CU BUROSUMAB

Clinic

- Aceeași parametri cu cei de la inițiere - la interval de 6 luni

Paraclinic și explorări complementare

	3 luni	6 luni	Anual
Fosfatemia	la 14 zile după inițiere și la fiecare modificare a dozei; la 4 săptămâni în lunile 2 - 3 de tratament; la interval de 3 luni după atingerea unor doze constante de burosumab (doze nemodificate timp de 3 luni succesive)		
Calcemie	+		
Calciurie, fosfaturie, creatinină urinară, pe baza cărora se va calcula RFG, respectiv raport calciu/creatinină în spotul de urină	+		
Fosfatază alcalină	+		
PTH	+		
1,25 (OH) <sub>2</sub> D		+	
25OHD			+
Radiografie pumn comparativ și radiografie membre inferioare (ortoleg sau radiografie genunchi)			+ sau la nevoie (dureri articulare, recomandare ortoped)
Ecografie renală		în primul an de tratament	după primul an de terapie
Consult stomatologic		+	
Consult ortopedic			+ sau la nevoie (dureri articulare/accentuarea deformărilor la evaluări clinice periodice

- Ecografie cardiacă dacă valorile TA sunt > percentila 95 pentru vârstă, talie, sex

- Examen FO și RMN cerebral - în caz de formă anormală a extremității cefalice (cranosinostoză), cefalee persistentă/alte semne de HTIC, scăderea performanțelor școlare

- Examen ORL și audiogramă la nevoie

#### CRITERIILE DE EVALUARE A EFICACITĂȚII TERAPEUTICE URMĂRITE ÎN MONITORIZAREA COPIILOR DIN PROTOCOLUL TERAPEUTIC CU BUROSUMAB

1. Evaluarea și reevaluarea pacienților se face de către un medic **endocrinolog sau pediatru cu experiență în tratamentul pacienților cu boli osoase metabolice** dintr-o clinică universitară (București, Iași, Tg. Mureș, Cluj, Timișoara, Oradea) numit evaluator. Acesta va colabora la nevoie în decizia terapeutică (inițiere și monitorizare) cu un medic ortoped pediatru de asemenea cu expertiză în diagnosticul, monitorizarea și terapia ortopedică a deformărilor membrelor inferioare și/sau rahitismului hipofosfatic.

2. Criterii de apreciere a eficienței terapiei:

##### În cursul primului an de terapie

- Îmbunătățirea vitezei de creștere staturală (cu minim 2 cm/an)

- Normalizare valori fosfor

- Normalizare valori fosfatază alcalină

- Îmbunătățire scor radiologic rahitism la 40/64 săptămâni

3. Situații de oprire definitivă a tratamentului pentru promovarea creșterii:

- Vârsta osoasă 14 ani la fete și 15,5 ani la băieți sau

- Viteza de creștere sub 2 cm pe an sau

- Refuzul părinților, al susținătorilor legali sau al copilului peste 12 ani sau

- Compliantă inadecvată sau

- Apariția de reacții adverse grave sau contraindicații ale tratamentului - pe parcursul terapiei

##### Prescriptori:

După atingerea dozei eficiente (minim 3 luni de la inițierea terapiei) pe baza scrisorii medicale din centrele mai sus menționate, medici endocrinologi sau pediatri cu atestat de endocrinopediatrie din teritoriul pot continua prescripția. Aceștia vor asigura supravegherea evoluției clinice a pacientului (inclusiv reacții adverse), vor efectua ajustarea dozei la valorile fosfatemiei (consult cu medicul evaluator), vor monitoriza corectitudinea administrării și a complianței între evaluări.

Anexa Nr. 1

#### CRITERII CLINICE DE DIAGNOSTIC RHF

Semne clinice de rahitism afectând îndeosebi membrele inferioare (deformare în var/valg), mai ales când au apărut în pofida terapiei profilactice cu vitamina D și calciu.

Statură mică

Mers cu baza de susținere largă

Abcese dentare recurente, mai ales cele apărute în perioada miciei copilării

## Anexa Nr. 2

### CRITERII BIOLOGICE DE RHF

Calcemie normală/low normal

Hipofosfatemie

Rată de reabsorbție tubulară a fosfatului sub 90%\*)

Valori crescute ale fosfatazei alcaline

Valori normale/ușor crescute ale PTH

Valori normale ale 25 (OH) vitaminei D

Valori la limita inferioară/reduce ale 1,25 (OH)<sub>2</sub> vitamina D

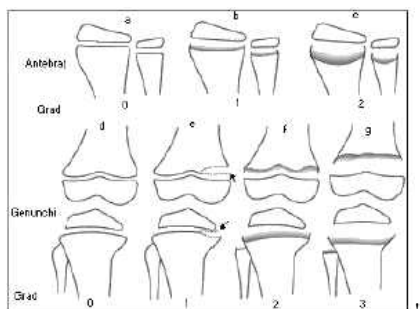
\*) Se vor exclude cazurile dobândite de fosfaturie prin evaluarea prezenței în urină a glucozei, aminoacizilor, acidului uric, proteinuriei cu masă moleculară mică

**Rata de reabsorbție a fosfatului =  $1 - (\text{Ur Ph} \times \text{PICr}) / (\text{UrCr} \times \text{PIPh}) \times 100$**

## Anexa Nr. 3

**CRITERII RADIOLOGICE DE RAHITISM - scor Thacher (RSS) - apreciază severitatea rahitismului la nivelul articulației pumnului și a genunchiului (total maxim posibil - 10, maxim pumn = 4, maxim genunchi = 6).**

Definiție grad rahitism radius și ulnă	
0	Platou de creștere normal, fără semne de rahitism
0,5	Hiperluceța marginii metafizei, fără neregularități sau deformări
1	Platou de creștere lăjit, margine metafizară neregulată, dar fără deformare concavă
1,5	Concavitate metafizară parțială sau neregularități parțiale ale marginilor metafizare
2	Deformarea concavă a metafizei, cu margini neregulate
Se însumează punctaj ulnă și punctaj radius (total maxim = 4 puncte)	
Definiție grad rahitism femur și tibie	
0	Platou de creștere normal, fără semne de rahitism
1	Hiperluceța parțială, marginea netă a metafizei vizibilă
2	Hiperluceța parțială, dispariția marginii nete a metafizei
3	Hipertransparentă completă, epifizele apar larg depărtate de metafiza distală
Scorul se multiplică cu 0,5 dacă este afectat doar un condil sau mai puțin de 1/2 din suprafața platoului	
Scor genunchi = grad femur X factor de multiplicare + grad tibie X factor de multiplicare (total maxim = 10 puncte)	



### Protocol terapeutic corespunzător poziției nr. 219, cod (M09AX03): DCI ATALUREN

#### I. INDICAȚII TERAPEUTICE

Ataluren este indicat în tratamentul pacienților ambulatorii cu vârsta de 2 ani și peste ( $\geq 2$  ani) cu Distrofie musculară Duchenne (DMD) determinată de o mutație de tip nonsens la nivelul genei distrofinei.

Tratamentul cu Ataluren se va adăuga tratamentului preexistent, incluzând tratamentul cu corticosteroizi, terapia fizică.

Pacienții cu DMD, fără mutație nonsens, NU trebuie să primească ataluren.

**Pacienților, părinților sau tutorilor legali (în funcție de vârsta pacientului) trebuie să li se prezinte criteriile de includere și excludere din tratamentul cu Ataluren, înainte de începerea tratamentului**

#### II. CRITERII DE INCLUDERE\*)

- VÂRSTA: pacienți cu vârsta  $\geq 2$  ani;
- DIAGNOSTIC: distrofie musculară Duchenne, cauzată de o mutație nonsens la nivelul genei distrofinei (nmDMD) (Prezența unei mutații nonsens în gena distrofinei trebuie determinată prin testare genetică);
- ETAPA EVOLUTIVĂ: pacientul trebuie să aibă capacitate de deplasare păstrată (merge 10 pași fără sprijin);
- CONȘIȚĂMÂNT INFORMAT: tratamentul va fi început numai după ce pacienții/părinții sau tutorii au

semnat consimțământul informat privind administrarea medicamentului, criteriile de includere, excludere și oprire a tratamentului, precum și acceptul de a se prezenta periodic la evaluările standardizate, înainte de începerea tratamentului.

\*) Pentru includerea în programul de tratament, medicul Neurolog Pediatru sau Neurolog (pentru pacienții peste 18 ani) va întocmi un dosar care va fi evaluat în unul dintre Centrele de expertiză (enumerare mai jos).

### III. CRITERII DE EXCLUDERE

- VÂRSTA: sub 2 ani;
- GREUTATEA: sub 12 kg;
- DIAGNOSTIC: pacienți cu distrofie musculară Duchenne care nu prezintă o mutație nonsens (aceștia nu trebuie să primească ataluren);
- Pacienți cu hipersensibilitate la substanța activă sau la oricare dintre excipienți;
- ETAPA EVOLUTIVĂ: pacienți cu distrofie musculară Duchenne care și-au pierdut capacitatea de deplasare (nu merg 10 pași fără sprijin);
- CONSIMȚĂMÂNT INFORMAT: refuzul semnării de către pacienți/părinți, tutori a consimțământului informat privind administrarea medicamentului, criteriile de includere, excludere și oprire a tratamentului, precum și acceptul de a se prezenta periodic la evaluările standardizate, înainte de începerea tratamentului.

### IV. CRITERII DE OPRIRE A TRATAMENTULUI

- Pacient necompliant la evaluările periodice (mai puțin de 2 prezentări în Centrele de Expertiză în 14 luni);
  - Capacitate vitală forțată < 30% sau un scor de 6 pe scala de evaluare a membrilor superioare Brooke.
- Urmărirea pacienților se va face în continuare conform standardelor europene de îngrijire. Pacienții trebuie să vină în continuare la cel puțin 2 vizite de monitorizare în Centrele de Expertiză în 14 luni;

- Renunțare a pacientului;
- Întrerupere din cauza reacțiilor adverse.

Utilizarea concomitentă a aminoglicozidelor administrate intravenos este contraindicată. Dacă este necesar tratamentul intravenos cu aminoglicozide, trebuie întrerupt tratamentul cu ataluren. Tratamentul se poate relua la 2 zile după administrarea aminoglicozidelor.

### V. DOZE ȘI MOD DE ADMINISTRARE

Ataluren trebuie administrat pe cale orală în 3 doze, în fiecare zi.

Prima doză trebuie luată dimineața, a doua la prânz și a treia seară. Intervalele recomandate dintre doze sunt de 6 ore între doza de dimineață și cea de prânz, de 6 ore între doza de prânz și cea de seară și de 12 ore între doza de seară și prima doză din ziua următoare.

Pacienții pediatrici cu greutatea corporală  $\geq 12$  kg sunt tratați conform recomandărilor de administrare a dozelor aferente intervalului de greutate corporală.

Doza recomandată este de 10 mg/kg greutate corporală dimineața, de 10 mg/kg greutate corporală la prânz și de 20 mg/kg greutate corporală seara (pentru obținerea unei **doze totale zilnice de 40 mg/kg greutate corporală**).

Ataluren este disponibil sub formă de plicuri a câte 125 mg, 250 mg sau 1.000 mg.

În tabelul de mai jos sunt informațiile privind concentrația (concentrațiile) de substanță din plic care trebuie utilizată (utilizate) pentru obținerea dozei recomandate în raport cu intervalul de greutate corporală.

Interval de greutate corporală (kg)	Număr de plicuri								
	Dimineața			Prânz			Seară		
	Plicuri de 125 mg	Plicuri de 250 mg	Plicuri de 1000 mg	Plicuri de 125 mg	Plicuri de 250 mg	Plicuri de 1000 mg	Plicuri de 125 mg	Plicuri de 250 mg	Plicuri de 1000 mg
12   14	1	0	0	1	0	0	0	1	0
15   16	1	0	0	1	0	0	1	1	0
17   20	0	1	0	0	1	0	0	1	0
21   23	0	1	0	0	1	0	1	1	0
24   26	0	1	0	0	1	0	0	2	0
27   31	0	1	0	0	1	0	1	2	0
32   35	1	1	0	1	1	0	1	2	0
36   39	1	1	0	1	1	0	0	3	0
40   44	1	1	0	1	1	0	1	3	0
45   46	0	2	0	0	2	0	1	3	0
47   55	0	2	0	0	2	0	0	0	1
56   62	0	2	0	0	2	0	0	1	1
63   69	0	3	0	0	3	0	0	1	1
70   78	0	3	0	0	3	0	0	2	1
79   86	0	3	0	0	3	0	0	3	1
87   93	0	0	1	0	0	1	0	3	1
94   105	0	0	1	0	0	1	0	0	2
106   111	0	0	1	0	0	1	0	1	2
112   118	0	1	1	0	1	1	0	1	2
119   125	0	1	1	0	1	1	0	2	2

### Mod de administrare:

Ataluren trebuie administrat pe cale orală după amestecarea medicamentului, pentru a se obține o suspensie, într-un lichid sau în alimente semi-solide. Plicurile trebuie deschise numai în momentul pregătirii dozei. Întregul conținut din fiecare plic trebuie amestecat cu cel puțin 30 ml de lichid (apă, lapte, suc de fructe) sau cu 3 linguri de aliment semi-solid (iaurt sau sos de mere). Doza pregătită trebuie omogenizată bine înainte de administrare. Cantitatea de lichid sau de aliment semi-solid poate fi crescută după preferința pacientului. Pacienții trebuie să ia doza în întregime.

### VI. MONITORIZAREA PACIENȚILOR ÎN CADRUL PROGRAMULUI DE TRATAMENT CU

**ATALUREN****La includerea în Programul de tratament cu ataluren se documentează următoarele:**

- Rezultatul analizei genetice care confirmă mutația nonsens la nivelul genei distrofinei;
- Creatinina serică, uree serică și monitorizarea cistatinei C;
- Colesterolul total, LDL, HDL și trigliceridele;
- Evaluare clinică conform Fișei de evaluare clinică inițială (anexa 1).

**Monitorizarea pacientului pe parcursul tratamentului cu ataluren:**

- Luna a 3-a și a 9-a ale fiecărui an de la inițierea tratamentului - de către medicul curant/medicul din ambulatoriul de specialitate;
- Luna a 6-a și a 12-a ale fiecărui an de la inițierea tratamentului - într-unul din Centrele de Expertiză de Boli Rare în domeniul Neurologie Pediatrică/Neurologie.

Evaluarea în cadrul monitorizării va cuprinde:

- Evaluare clinică conform fișei clinice de monitorizare (Fișa de evaluare clinică follow-up) (anexa 2) la fiecare 3 luni, conform standardului de îngrijire;
- la interval de 6 luni:
  - o creatinina serică, uree serică și monitorizarea cistatinei C;
  - o tensiunea arterială sistolică și diastolică în stare de repaus la bolnavii cu nmDMD care primesc ataluren concomitent cu corticosteroizi;
  - o Spirometrie (după vârsta de 6 ani în funcție de intelect și cooperare): cu determinarea capacității vitale forțate (FVC)
- la interval de 12 luni: colesterolul total, LDL; HDL; trigliceride.

**VII. PRESCRIPTORI:**

Medici din specialitatea neurologie pediatrică și neurologie, cu experiență în diagnosticul și controlul terapeutic al distrofiei musculare Duchenne la copii și adulți.

1. Dosarul pacientului este realizat de fiecare medic prescriptor în parte. Acesta se trimite împreună cu pacientul în Centrele de Expertiză pentru Boli Rare în domeniul Neurologie Pediatrică/Neurologie cu experiență în domeniul bolilor neuro-musculare, **pentru confirmarea diagnosticului de certitudine. Se completează fișa clinică inițială (anexa 1).**

2. Recomandarea pentru inițierea tratamentului se face de către medicii din Centrele de Expertiză pentru Boli Rare în domeniul Neurologie Pediatrică/Neurologie cu experiență în domeniul bolilor neuro-musculare, după evaluarea pacientului și a dosarului acestuia și după confirmarea diagnosticului. Se menționează perioada pentru care va fi prescris tratamentul (care nu va fi mai mare de 6 luni, cu reevaluare în vederea continuării).

3. Eliberarea medicamentului se face în regim de circuit deschis, pe bază de prescripție medicală electronică eliberată LUNAR de către medicii Neurologi Pediatri sau Neurologi (pentru pacienții cu vârsta mai mare de 18 ani).

4. O dată la 6 luni se face evaluarea în centrul de expertiză, conform cu standardele europene de îngrijire ("standard of care"); medicul curant/din ambulatoriul de specialitate va trimite o copie a evaluării din luna a 3-a, respectiv a 9-a; Centrul de Expertiză transmite medicului curant/din ambulatoriul de specialitate recomandarea de continuare a tratamentului pentru 6 luni sau recomandarea de întrerupere a tratamentului.

MENȚIUNE - medicul curant/din ambulatoriul de specialitate, neurolog pediatru/neurolog va monitoriza pacientul și va păstra legătura cu familia; dacă apare un eveniment (de exemplu pierderea ambulației timp de 0 - 6 luni sau un eveniment advers major sau o reacție alergică la medicație - a se vedea criteriile de excludere sau de oprire a medicației - va semnala acest lucru Centrului de Expertiză și va trimite pacientul pentru oprirea tratamentului. În caz de deces al pacientului - va anunța imediat Centrul de Expertiză.

**Centre de Expertiză pentru Boli Rare în domeniul Neurologie Pediatrică/Neurologie**

- Spitalul Clinic de Psihiatrie "Prof. Dr. Al. Obregia" București - Secția Clinică de Neurologie Pediatrică;
- Spitalul Clinic de Copii "Dr. V. Gomoiu" București - Secția Clinică de Neurologie Pediatrică;
- Spitalul Universitar de Urgență București - Clinica Neurologie (pentru pacienții ajunși la vârsta adultă).

**Dosarul de inițiere a tratamentului va conține următoarele documente:**

- datele de identificare (copii după certificat de naștere, carte de identitate);
- referat de justificare, parafat și semnat de medicul specialist/primar neurolog pediatru/neurolog. Referatele de justificare vor fi înregistrate la Casa de Asigurări de Sănătate, astfel încât toți bolnavii să fie luați în evidență la nivelul CJAS;
- Formularul de verificare a criteriilor de tratament cu Ataluren;
- Consimțământul informat al părintelui (tutorei legale) al copilului sau al bolnavului (dacă are vârsta peste 18 ani) (Anexa 4 a prezentului protocol);
- bilet de externare dintr-un Centru de Expertiză de Neurologie Pediatrică/Neurologie, care să ateste diagnosticul de Distrofie musculară Duchenne cu mutație nonsens;
- buletin de testare genetică care să ateste diagnosticul de distrofie musculară Duchenne cu mutație genetică nonsens, semnat și parafat de un medic specialist/primar genetician;
- evaluarea capacității de deplasare a pacientului (conform fișei de evaluare inițială din Programul Național DMD - anexa 1 a prezentului protocol);
- greutatea pacientului;
- colesterolul total, LDL, HDL, trigliceride;
- creatinina serică, uree serică și cistatina C;
- tensiunea arterială sistolică și diastolică în stare de repaus la bolnavii care primesc corticosteroizi.

**Anexa Nr. 1**

Centrul de Expertiză pentru Boli Rare în domeniul Neurologie Pediatrică/Neurologie

**Fișa clinică de evaluare inițială în vederea includerii în tratament cu Ataluren a pacientului cu Distrofie musculară progresivă tip Duchenne/Becker**

Nume	
Prenume	

Data nașterii (ZZ/LL/AAAA)	
Data evaluării (ZZ/LL/AAAA)	
Diagnostic	<input type="checkbox"/> Distrofie musculară Duchenne (DMD) <input type="checkbox"/> Distrofie musculară Becker (DMB) <input type="checkbox"/> Distrofie musculară formă intermediară (DMI) <input type="checkbox"/> Necunoscut/altele (detaliere)*
Adresa	
Telefon, e-mail	
Nume, prenume mama	
Nume, prenume tata	
Frați (nume, prenume, vârstă)	
Surori (nume, prenume, vârstă)	
Arbore genealogic	
Antecedente heredocolaterale de boală musculară	<input type="checkbox"/> Pozitive (detaliere) <input type="checkbox"/> Negative
Antecedente personale fiziologice	
DPM (mers independent, dezvoltare cognitivă, limbaj, comportament)	<input type="checkbox"/> Mers independent achiziționat la vârsta de (luni): ..... <input type="checkbox"/> Dezvoltare cognitivă în prezent: <input type="checkbox"/> N; <input type="checkbox"/> Anormală <input type="checkbox"/> Limbaj receptiv în prezent: <input type="checkbox"/> N; <input type="checkbox"/> Anormal <input type="checkbox"/> Limbaj expresiv în prezent: <input type="checkbox"/> N; <input type="checkbox"/> Anormal <input type="checkbox"/> Comportament în prezent: <input type="checkbox"/> N; <input type="checkbox"/> Anormal
Vârsta la diagnostic	
Instituția unde a fost diagnosticat	

\*) Copil cu hipercreatinkinazemie, confirmat genetic cu mutație nonsens, vârstă mică, incert din punct de vedere al evoluției clinice în acest moment.

**ISTORIC ȘI INFORMAȚII CLINICE NECESARE**

- motivul prezentării la medic:
- elementele de debut pot fi:

Caracteristici clinice	DA	NU
Deficit muscular		
Hipertrofie musculară		
Mers pe vârfuri		
Mialgii/crampe		
Mioglobinurie		
Disfuncții cognitive		
Întârziere în DPM		
CK crescute, asimptomatic		
Complicații la anestezie		
Diagnostic prenatal		

- status-ul tratamentului cortizonic:
  - da, primește tratament în prezent (detaliere la sfârșitul documentului)
  - nu în prezent, dar a primit tratament cortizonic în trecut
  - niciodată
  - necunoscut
- afectare cardiacă
  - da, fără alte detalii (de la vârsta de .....)
  - aritmie sau blocuri de conducere (de la vârsta de .....)
  - cardiomiopatie (de la vârsta de .....)
  - nu
  - necunoscut
- ventilație non-invazivă
  - da, tot timpul
  - da, parte din timp
  - nu
- ventilație invazivă
  - da, tot timpul
  - da, parte din timp
  - nu
- primește medicație cardiacă
  - da (detaliere la sfârșitul documentului)
  - nu
  - necunoscut
- chirurgia scoliozei
  - da (la vârsta de .....)
  - nu
  - necunoscut
- alte probleme medicale (fracturi, diabet, cataractă, ș.a.m.d.)
  - da (detaliere)
  - nu
  - necunoscut



- funcția motorie cea mai bună în prezent
- poate merge independent în prezent
- nu poate merge fără suport/ajutor
- folosește fotoliu rulant în prezent
- nu
- o parte din timp (de la vârsta de .....
- tot timpul (de la vârsta de .....
- este inclus în prezent într-un studiu clinic
- da, în prezent (numele medicamentului .....
- nu, dar a fost inclus și a primit tratament în trecut (numele medicamentului .....
- niciodată
- necunoscut

**DATE CLINICE ȘI EXAMEN CLINIC GENERAL**

Caracteristici clinice	Valoare
Greutate (kg)	
Înălțime (cm)	
Perimetru cranian (cm)	
TA sistolică și diastolică în stare de repaus pentru pacienții care primesc corticoterapie	

**I. EVALUARE FUNCȚIONALĂ**

Umeri și membre superioare (Scala Brooke)	DA	NU
1. Plecând de la postura de ortostatism cu brațele pe lângă corp, pacientul poate face abducția brațelor în formă de cerc, ca să se atingă deasupra capului		
2. Poate ridica brațele deasupra capului doar cu coatele în flexie sau folosind mușchii accesori		
3. Nu poate ridica mâinile deasupra capului dar poate duce la gură un pahar cu apă de 250 ml (folosind ambele mâini dacă este necesar)		
4. Poate duce mâinile la gură dar nu poate duce la gură un pahar cu apă de 250 ml		
5. Nu poate ridica mâinile la nivelul gurii dar le poate folosi pentru a ține un stilou sau pentru a-l ridica de pe masă		
6. Nu poate duce mâinile la gură și nici nu le poate folosi în scopuri funcționale		
<b>Solduri și membre inferioare (Scala Vignos)</b>		
1. Merge și urcă scările fără ajutor		
2. Merge și urcă scările cu ajutorul brațelor		
3. Merge și urcă scările încet cu ajutorul brațelor		
Urcă patru trepte în mai mult de 4 secunde		
4. Merge fără ajutor și se poate ridica de pe scaun dar nu poate urca scările		
5. Merge fără ajutor dar nu se poate ridica de pe scaun și nu poate urca scările		
6. Merge doar cu ajutor		
7. Este imobilizat în scaunul cu roțile		
8. Este imobilizat la pat		

**II. EVALUARE FUNCȚIONALĂ**

Manevră (unitate de măsură)	Rezultat
Se ridică din decubit dorsal la vertical (secunde)	
Aleargă 10 metri (secunde)	
Urcă 4 trepte (cu ajutorul balustradei sau nu) (secunde)	
Testul de mers timp de 6 minute (metri)	
Scala de evaluare a funcției motorii North Star Ambulatory Assessment**) (scor.../....) (Anexa 3)	
Scala pentru Performanța Membrului Superior pentru DMD 2.0 (PUL***) (Anexa 3)	

\*\*) Această scală va fi adaptată în funcție de vârsta pacientului.

\*\*\*) Se va efectua numai la pacienții nonambulatori.

**EXAMEN PSIHOLOGIC**

QI***) (copii > 5 ani), QD (2 - 4 ani) (scor)	
Tulburare globală a dezvoltării (2 - 4 ani), dizabilitate intelectuală (> 5 ani) (DA/NU)	
Tulburări de vorbire (DA/NU)	
Tulburare de învățare	
Tulburări de comportament (DA/NU)	
Tulburare din spectrul autist (DA/NU)	
Tulburare depresivă (DA/NU)	

\*\*\*) Se va menționa tipul testului efectuat.

**TULBURĂRI DE SOMN: DA/NU (detaliere dacă răspunsul este DA)****ANALIZE UZUALE**

Analiza	Valoare	Analiza	Valoare
CK		Cistatina C	
GOT		Colesterol total	
GPT		LDL colesterol	
Uree serică		HDL colesterol	

Creatinină serică

Trigliceride

**TESTE GENETICE**

- ca prim test diagnostic:  DA;  NU
- ca al doilea test diagnostic:  DA;  NU
- ce metodă s-a folosit:
- rezultatul analizei genetice care confirmă mutația nonsens la nivelul genei distrofinei:

**BIOPSIE MUSCULARĂ**

- ca prim test diagnostic (înaintea testării genetice):  DA;  NU
- ca al doilea test diagnostic (după testarea genetică):  DA;  NU
- mușchiul unde s-a efectuat (deltoid, biceps, cvadriceps, gastrocnemian, alt mușchi)
- data biopsiei/vârsta la care s-a efectuat
- nu s-a efectuat

**REZULTAT BIOPSIE MUSCULARĂ (dacă s-a efectuat)**

- imunohistochimie
- testare prin metoda Immunoblot (western blot)
- cantitate de distrofina: normală/scăzută/nu s-a efectuat
- dacă avem un raport în % pentru cantitatea de distrofina:
- utrofina: prezentă/absentă/modificată cantitativ

**EVALUARE CARDIACĂ**

- EKG:
  - normal
  - anormal (detaliere): .....
  - Data efectuării:
- ecografie cardiacă:
  - normală
  - anormală
  - fracția de ejeție a VS (valoare):
  - Data efectuării:

**EVALUARE FUNCȚIONALĂ RESPIRATORIE**

- Spirometrie (după vârsta de 6 ani în funcție de intelect și cooperare):
  - capacitate vitală
  - volum expirator forțat: .....%
  - Data efectuării:

**EVALUARE RUDE****- FRATE/FRAȚI (dacă este cazul):**

- Clinică
- CK
- Genetică

**- SORĂ/SURORI (dacă este cazul)**

- Clinică
- CK
- Genetică

**- MAMA**

- Clinică
- CK
- Genetică

**TRATAMENT CORTICOTERAPIC**

- Tip corticoterapie, doza, de când primește tratament: .....
- Reacții adverse: .....

**ALTE TRATAMENTE**

- Medicamente, inclusiv suplimente (vitamina D3, calciu), doze, de când primește tratament:

.....  
 .....

A fost completat consimțământul de la părinți și/sau pacient de a înregistra datele în Registrul

**Național:**

- DA  NU

A fost completat consimțământul de la părinți și/sau pacient pentru acord privind administrarea de

**ataluren:**

- DA  NU

**SE RECOMANDĂ:****ATALUREN - doza:****Medic centru de expertiză:****Semnătură, parafă:****Data completării Fișei de inițiere:****Anexa Nr. 2**

Centrul de Expertiză pentru Boli Rare în domeniul Neurologie Pediatrică/Neurologie

.....  
 Departamentul/Secția/Ambulatoriul de Neurologie Pediatrică/Neurologie

Fișa clinică de monitorizare a pacientului cu Distrofie musculară progresivă tip Duchenne/Becker în  
 tratament cu Ataluren

**Tip evaluare**

Medic curant [ ] 3 luni, [ ] 9 luni; anul tratamentului cu Ataluren (1, 2 ....) ....

Centrul de expertiză [ ] 6 luni [ ] 12 luni; anul tratamentului cu Ataluren (1, 2 ...) ...

Nume	
Prenume	
Data nașterii (ZZ/LL/AAAA)	
Data evaluării (ZZ/LL/AAAA)	
Diagnostic clinic	<input type="checkbox"/> Distrofie musculară Duchenne (DMD) <input type="checkbox"/> Distrofie musculară Becker (DMB) <input type="checkbox"/> Distrofie musculară formă intermediară (DMI) <input type="checkbox"/> Necunoscut/altele (detaliere)*
Adresa	
Telefon, email	
Nume, prenume mama	
Nume, prenume tata	
Vârsta la diagnostic	
Data inițierii tratamentului cu Ataluren	

\* Copil cu hipercreatinkinazemie, confirmat genetic cu mutație nonsens, vârstă mică, incert din punct de vedere al evoluției clinice în acest moment.

**EXAMEN CLINIC GENERAL** (Se completează la evaluările de 3, 6, 9 și 12 luni ale fiecărui an de tratament cu Ataluren)

Caracteristici clinice	Valoare
Greutate (kg)	
Înălțime (cm)	
Perimetru cranian (cm)	
TA sistolică și diastolică în stare de repaus pentru pacienții care primesc ataluren concomitent cu corticoterapie	

**INFORMAȚII CLINICE NECESARE** (Se completează la evaluările de 3, 6, 9 și 12 luni ale fiecărui an de tratament cu Ataluren)

- status-ul tratamentului cortizonic:
  - da, primește tratament în prezent (detaliere la sfârșitul documentului)
  - nu în prezent, dar a primit tratament cortizonic în trecut
  - niciodată
  - necunoscut
- afectare cardiacă
  - da, fără alte detalii (de la vârsta de .....
  - aritmie sau blocuri de conducere (de la vârsta de .....
  - cardiomiopatie (de la vârsta de .....
  - nu
  - necunoscut
- ventilație non-invazivă
  - da, tot timpul
  - da, parte din timp
  - nu
- ventilație invazivă
  - da, tot timpul
  - da, parte din timp
  - nu
- primește medicație cardiacă
  - da (detaliere la sfârșitul documentului)
  - nu
  - necunoscut
- chirurgia scoliozei
  - da (la vârsta de .....
  - nu
  - necunoscut
- alte probleme medicale (fracturi, diabet, cataractă, ș.a.m.d.)
  - da (detaliere)
  - nu
  - necunoscut
- funcția motorie cea mai bună în prezent
  - poate merge independent în prezent
  - nu poate merge fără suport/ajutor
- folosește fotoliu rulant în prezent
  - nu
  - o parte din timp (de la vârsta de .....
  - tot timpul (de la vârsta de .....
- este inclus în prezent într-un studiu clinic
  - da, în prezent (numele medicamentului .....
  - nu, dar a fost inclus și a primit tratament în trecut (numele medicamentului .....
  - niciodată

necunoscut

**EVALUARE FUNCȚIONALĂ** (Se completează la evaluările de 3, 6, 9 și 12 luni ale fiecărui an de tratament cu Ataluren)

Umeri și membre superioare	DA	NU
1. Plecând de la postura de ortostatism cu brațele pe lângă corp, pacientul poate face abducția brațelor în formă de cerc, ca să se atingă deasupra capului		
2. Poate ridica brațele deasupra capului doar cu coatele în flexie sau folosind mușchii accesori		
3. Nu poate ridica mâinile deasupra capului dar poate duce la gură un pahar cu apă de 250 ml (folosind ambele mâini dacă este necesar)		
4. Poate duce mâinile la gură dar nu poate duce la gură un pahar cu apă de 250 ml		
5. Nu poate ridica mâinile la nivelul gurii dar le poate folosi pentru a ține un stilou sau pentru a-l ridica de pe masă		
6. Nu poate duce mâinile la gură și nici nu le poate folosi în scopuri funcționale		
<b>Solduri și membre inferioare</b>		
1. Merge și urcă scările fără ajutor		
2. Merge și urcă scările cu ajutorul brațelor		
3. Merge și urcă scările încet cu ajutorul brațelor Urcă patru trepte în mai mult de 4 secunde		
4. Merge fără ajutor și se poate ridica de pe scaun dar nu poate urca scările		
5. Merge fără ajutor dar nu se poate ridica de pe scaun și nu poate urca scările		
6. Merge doar cu ajutor		
7. Este imobilizat în scaunul cu roțile		
8. Este imobilizat la pat		

**EVALUARE FUNCȚIONALĂ** (Se completează la evaluările de la 6 și 12 luni ale fiecărui an de tratament cu Ataluren)

Manevră (unitate de măsură)	Rezultat
Se ridică din decubit dorsal la vertical (secunde)	
Aleargă 10 metri (secunde)	
Urcă 4 trepte (cu ajutorul balustradei sau nu) (secunde)	
Testul de mers timp de 6 minute (metri)	
Scala de evaluare a funcției motorii North Star Ambulatory Assessment**) (scor .../....)	

\*\*) Această scală va fi adaptată în funcție de vârsta pacientului.

#### EXAMEN PSIHOLOGIC

QI***) (copii > 5 ani), QD (2 - 4 ani) (scor)	
Tulburare globală a dezvoltării (2 - 4 ani), dizabilitate intelectuală (> 5 ani) (DA/NU)	
Tulburări de vorbire (DA/NU)	
Tulburare de învățare	
Tulburări de comportament (DA/NU)	
Tulburare din spectrul autist (DA/NU)	
Tulburare depresivă (DA/NU)	

\*\*\*) Se va menționa tipul testului efectuat; nu este necesară repetarea acestuia mai frecvent de o dată la 2 ani.

**TULBURĂRI DE SOMN: DA/NU (detaliere dacă este necesar)** (Se completează la evaluările de 3, 6, 9 și 12 luni ale fiecărui an de tratament cu Ataluren)

**ANALIZE UZUALE** (Se completează la evaluările de la 6 și 12 luni ale fiecărui an de tratament cu Ataluren)

Analiza	Valoare	Analiza	Valoare
CK		Cistatina C	
GOT		Cholesterol total****)	
GPT		LDL cholesterol****)	
Uree serică		HDL cholesterol****)	
Creatinină serică		Trigliceride****)	

\*\*\*\*) Se verifică doar la evaluarea de la fiecare 12 luni de la inițierea tratamentului cu ataluren.

**EVALUARE CARDIACĂ** (Se completează la evaluarea de la fiecare 12 luni de la inițierea tratamentului cu Ataluren)

- EKG:

normal

anormal (detaliere): .....

Data efectuării:

- ecografie cardiacă:

normală

anormală

fracția de ejeție a VS (valoare):

Data efectuării:

#### Notă:

- evaluarea cardiacă se va face la fiecare 2 ani înainte de vârsta de 10 ani

- după vârsta de 10 ani: evaluarea cardiacă o dată pe an

- evaluare cardiacă la apariția semnelor cardiace (acestea pot fi discrete și nespecifice: scădere în greutate,

tuse, vărsături, ortopnee), de către un specialist cardiolog, pentru tratament de specialitate

- pacienții care au tratament cortizonic necesită o supraveghere mai atentă cardiacă, datorită creșterii în greutate și al riscului de HTA

- evaluarea cardiacă este obligatorie înainte de orice intervenție chirurgicală majoră și intraoperator (EKG)  
**EVALUARE FUNCȚIONALĂ RESPIRATORIE** (Se completează la evaluarea de la fiecare 12 luni de la inițierea tratamentului cu Ataluren)

- Spirometrie (după vârsta de 6 ani, în funcție de intelect și cooperare):

- capacitate vitală
- volum expirator forțat: .....%
- Data efectuării:

**TRATAMENT CORTICOTERAPIC**

- Tip corticoterapie, doza, de când primește tratament: .....  
 - Reacții adverse: .....

**ALTE TRATAMENTE**

- medicamente, inclusiv suplimente (vitamina D3, suplimente de calciu), doze, de când primește tratament:

.....

**SE RECOMANDĂ:**

**Continuarea tratamentului cu ATALUREN - doza:**

**Înteruperea tratamentului cu ATALUREN**

**Medic centru de expertiză/secție/ambulatoriul de specialitate:**

**Semnătură, parafă:**

**Data completării Fișei de monitorizare:**

**Anexa Nr. 3**

Evaluarea Ambulatorie North Star	
Nume:	Data:
Data nașterii:	Examinator:

Activitate	2	1	0	Scor
<b>1. Stă</b>	Stă vertical, liniștit și simetric, fără compensare (cu călcâiele plate și picioarele în poziție neutră) pentru minim 3 secunde	Stând liniștit, dar cu un anumit grad de compensare (... pe vârfuri sau cu picioarele abdușe sau cu fundul blocat în afară/șoldul flectat etc.) pentru minim 3 secunde	Nu poate sta liniștit sau independent, are nevoie de suport (chiar minim)	
<b>2. Merge</b>	Merge cu rulaj plantar sau cu picior plat	Mers persistent sau obișnuit pe vârfuri, incapabil să ruleze consistent	Pierderea mersului independent - poate folosi orteze de genunchi-glezna-picior sau merge pe distanțe scurte cu asistență	
<b>3. Se ridică de pe scaun</b>	Capabil să se ridice în picioare, păstrând brațele pliate. Poziția de plecare este cu șoldul și genunchii la 90°, picioarele pe podea/sprijinite pe o cutie step	Cu ajutor din partea coapselor/împins în scaun/întoarcere pe burtă sau poziții de start modificate prin lărgirea bazei	Incapabil	
<b>4. Stă pe un picior - drept</b>	Capabil să stea vertical în mod relaxat (nu fixat) pentru 3 secunde	Sta dar fie pentru o clipă sau cu trunchiul flectat lateral sau are nevoie de fixare de exp. prin adducția coapselor sau alt truc	Incapabil	
<b>5. Stă pe un picior - stâng</b>	Capabil să stea vertical în mod relaxat (nu fixat) pentru 3 secunde	Stă dar fie pentru o clipă sau cu trunchiul flectat lateral sau are nevoie de fixare de exp. prin adducția coapselor sau alt truc	Incapabil	
<b>6. Urcă pe cutia step - cu dreptul</b>	Pas în față - nu are nevoie de suport	Urcă lateral/rotește trunchiul/circumduce șoldul sau are nevoie de susținere	Incapabil	
<b>7. Coboră de pe cutia step - cu dreptul</b>	Cu fața înainte, coboră controlând piciorul de sprijin. Nu are nevoie de susținere	Prin lateral, evită coborârea sau are nevoie de susținere	Incapabil	
<b>8. Urcă pe cutia step - cu stângul</b>	Pas în față - nu are nevoie de suport	Urcă lateral/rotește trunchiul/circumduce șoldul sau are nevoie de susținere	Incapabil	
<b>9. Coboră de pe cutia step - cu stângul</b>	Cu fața înainte, coboră controlând piciorul de sprijin. Nu are nevoie de susținere	Prin lateral, evită coborârea sau are nevoie de susținere	Incapabil	
<b>10. Ridică capul</b>	În decubit dorsal, capul trebuie să fie ridicat pe linie mediană. Bărba se mișcă către piept	Capul este ridicat, dar prin flexie laterală sau fără flexia gâtului (protrakție)	Incapabil	
<b>11. Se ridică în șezând</b>	Începe în decubit dorsal - poate folosi o mână/braț	Folosește două brațe/se trage de picioare sau se întoarce către	Incapabil	

	pentru a se împinge	podea	
12. Se ridică de pe podea	Nu se evidențiază manevra Gower	Manifestă cel puțin una din componentele manevrei Gower descrise - în special se întoarce către podea și/sau folosește mâna (măinile) pe picioare	a) ARE NEVOIE de ajutorul extern al obiectelor, de exp. scaun, perete SAU b) Incapabil
13. Stă pe călcâie	Stă clar doar pe călcâie cu ambele picioare în același timp (se acceptă să se miște câțiva pași pentru păstrarea echilibrului)	Flectează șoldul și ridică doar antepiciorul	Incapabil
14. Sare	Cu ambele picioare în același timp, părăsește solul simultan	Picioarele unul după altul (evită) sau nu realizează complet desprinderea cu ambele picioare în același timp	Incapabil
15. Sare pe piciorul drept	Desprinde antepiciorul și călcâiul de pe sol	Capabil să îndoieie genunchiul și să ridice călcâiul, fără desprindere de la podea	Incapabil
16. Sare pe piciorul stâng	Desprinde antepiciorul și călcâiul de pe sol	Capabil să îndoieie genunchiul și să ridice călcâiul, fără desprindere de la podea	Incapabil
17. Aleargă (10 m)	Ambele picioare părăsesc solul (fără faza de dublu sprijin în timpul alergării)	"Alergare Duchenne"/mers rapid	Merge
<b>TOTAL = /34</b>			

Timpul RFF (de ridicare de la podea): \_\_\_\_, \_\_

Timpul de alergare/mers pe 10 m: \_\_\_\_, \_\_

Note:

**Scala pentru Performanța Membrului Superior pentru DMD 2.0 (PUL)**

Nume:		Data testării: / /						
<b>Performanța Membrului Superior pentru DMD 2.0 (PUL pt DMD) - Fișa de lucru</b>								
Brațul preferat (folosit la toate testările): <input type="checkbox"/> Drept <input type="checkbox"/> Stâng								
Extensia cotului ROM: Drept: Stâng: exp.: complet = 0° contractură 10° = -10°								
Supinație ROM: Drept: <input type="checkbox"/> Complet <input type="checkbox"/> ¾ <input type="checkbox"/> ½ <input type="checkbox"/> ¼ Stâng: <input type="checkbox"/> Complet <input type="checkbox"/> ¾ <input type="checkbox"/> ½ <input type="checkbox"/> ¼								
Itemul de intrare A - începeți cu A pentru identificarea punctului de pornire pentru testele ulterioare.								
Încercuți scorul pentru fiecare item.								
<b>NU INCLUDEȚI ÎN SCORUL TOTAL</b>								
Item	Descriere	0	1	2	3	4	5	6
A	Item de intrare	Nicio funcție utilă a mâinii	Poate folosi mâna pentru a ține pixul sau pentru a ridica o monedă sau pentru a conduce un scaun rulant electric.	Poate ridica 1 sau 2 mâini la gură dar nu poate ridica un pahar ce conține o greutate de 200 g la gură.	Poate ridica paharul de plastic ce conține o greutate de 200 g la gură folosind 1 sau 2 mâini.	Poate ridica simultan ambele brațe (la înălțimea umărului cu sau fără compensare)	Poate ridica simultan ambele brațe deasupra capului doar prin îndoirea coatelor (scurtând circumferința mișcării/ folosind mușchii accesori)	Poate abduce simultan ambele brațe, într-un cerc complet, cu coatele extinse, până se ating deasupra capului.
Pentru itemul A: Un scor de 3, 4, 5, 6 la itemul A, începeți cu itemul 1 - pe această pagină Un scor de 1, 2, începeți cu itemul 7 de pe pagina 2								
<b>Nivel înalt: regiunea umărului</b>								
Item	Descriere	0	1	2	Scor			
1	Abducția umerilor, ambele brațe deasupra capului Itemul de intrare de mai sus	Incapabil	Poate ridica simultan ambele brațe deasupra capului doar prin flexia coatelor (cu compensare)	Poate abduce simultan ambele brațe, într-un cerc complet, cu coatele extinse, până se ating deasupra capului.				
2	Ridică ambele brațe la înălțimea umărului (coatele la înălțimea umărului) "Ridică-ți brațele la nivelul umerilor"	Incapabil	Poate ridica ambele brațe la înălțimea umărului, fie una câte una, fie cu coatele îndoite (cu compensare)	Poate ridica ambele coate la înălțimea umărului fără compensare				
3	Flexia umărului la	Incapabil	Capabil, cu compensare	Capabil, fără compensare				

	înălțimea umărului (fără greutate) "Întinde mâna și atinge mâna mea"			
4	Flexia umărului la înălțimea umărului cu o greutate de 500 g "Întinde-ți mâna și atinge mâna mea"	Incapabil	Capabil sa ridice greutatea de 500 g <b>cu compensare</b>	Capabil să ridice greutatea de 500 g <b>fără compensare</b>

## Anexa Nr. 4

**FORMULAR PENTRU CONȘIȚĂMÂNTUL PACIENTULUI CU DISTROFIE MUSCULARĂ DUCHENNE, CAUZATĂ DE O MUTAȚIE NONSENS LA NIVELUL GENEI DISTROFINEI (nmDMD) privind tratamentul cu Ataluren (TRANSLARNA)**

Subsemnatul(a) ....., cu CI/BI ....., pacient/părinte/tutore legal al copilului ..... cu CNP ..... diagnosticat cu **distrofie musculară Duchenne, cauzată de o mutație nonsens la nivelul genei distrofinei (nmDMD)** am fost informat de către ..... privind tratamentul medical al distrofiei musculare Duchenne cu ataluren (TRANSLARNA).

Translarna este un medicament care conține substanța activă ataluren. Translarna este disponibil în 3 concentrații, fiecare conținând 125 mg, 250 mg și 1000 mg de substanță activă, denumită ataluren. Celelalte componente sunt: polidextroză (E1200), macrogol, poloxamer, manitol (E421), crospovidonă, hidroxietil celuloză, aromă artificială de vanilie (maltodextrină, arome artificiale și propilen glicol), dioxid de siliciu coloidal anhidru (E551), stearat de magneziu.

Translarna se utilizează în tratamentul distrofiei musculare Duchenne care este determinată de un defect genetic specific care afectează funcția musculară normală.

Translarna se utilizează pentru tratarea pacienților cu vârste de 2 ani și peste, care au capacitatea de a se deplasa.

Distrofia musculară Duchenne este cauzată de modificări genetice, care conduc la apariția unei anomalii a unei proteine din mușchi, denumită distrofină, care este necesară pentru funcționarea adecvată a mușchilor. Translarna activează producerea distrofinei funcționale și ajută la funcționarea corespunzătoare a mușchilor. Acest efect a fost demonstrat în cadrul unor studii clinice care au stat la baza aprobării Translarna de către Agenția Europeană a Medicamentului pentru distrofia musculară Duchenne cauzată de o mutație nonsens la nivelul genei distrofinei.

Ca toate medicamentele, acest medicament poate provoca reacții adverse, cu toate că nu apar la toate persoanele. Copilul este posibil să manifeste una sau mai multe dintre următoarele reacții adverse după ce ia Translarna:

Reacții adverse foarte frecvente (pot afecta mai mult de 1 persoană din 10): cefălee, greață, vărsături.  
Reacții adverse frecvente (pot afecta mai puțin de 1 persoană din 10): apetit alimentar scăzut, pierdere în greutate, amețeli, tensiune arterială crescută, tuse, sângerări nazale, constipație, diaree, flatulență, regurgitație, disconfort stomacal, dureri stomacale, erupții cutanate, dureri de brațe sau picioare, chist renal, urinare cu frecvență anormală, urinare involuntară, culoare anormală a urinei, febră, oboseală.

Reacții adverse cu frecvență necunoscută (frecvența nu poate fi estimată din datele disponibile): creșteri ale concentrațiilor de lipide din sânge, creșteri ale rezultatelor testelor funcției renale.

Tratamentul cu ataluren (Translarna) nu este indicat la copii cu vârsta sub 2 ani, deoarece nu a fost testat la acest grup de pacienți.

Tratamentul cu ataluren (Translarna) nu trebuie luat dacă pacientul este alergic la ataluren sau la oricare dintre celelalte componente ale acestui medicament sau dacă pacientul primește tratament cu anumite antibiotice, cum ar fi gentamicină, tobramicină sau streptomycină prin injecție intravenoasă.

Ataluren (Translarna) poate afecta modul de acțiune al altor medicamente. Spuneți medicului dumneavoastră dacă dumneavoastră (dacă sunteți pacient) sau copilul dumneavoastră (cu nmDMD) primiți sau s-ar putea să primiți alte medicamente. În special, nu se administrează Translarna cu antibioticele gentamicină, tobramicină sau streptomycină administrate prin injecție. Acestea pot afecta funcția renală a copilului.

Spuneți medicului dacă dumneavoastră (dacă sunteți pacient) sau copilul dumneavoastră (cu nmDMD) sunteți în tratament cu oricare dintre următoarele medicamente:

- aciclovir prescris pentru tratamentul vârsatului de vânt [varicelă],
- adefovir prescris pentru tratamentul hepatitei B cronice și/sau al infecției cu HIV,
- atorvastatină prescris pentru scăderea lipidelor,
- benzilpenicilină prescris pentru infecții severe,
- bumetanidă prescris pentru tratamentul sau prevenirea insuficienței cardiace congestive,
- captopril prescris pentru tratamentul sau prevenirea insuficienței cardiace congestive,
- ciclosporină prescris pentru prevenirea respingerii organului în urma transplantului de organ,
- famotidină prescris pentru tratamentul ulcerului duodenal activ, tratamentul bolii de reflux gastroesofagian
- furosemid prescris pentru tratamentul sau prevenirea insuficienței cardiace congestive
- metotrexat prescris pentru poliartrită reumatoidă, psoriazis
- micofenolat mofetil prescris pentru prevenirea respingerii organului în urma transplantului
- olmesartan prescris pentru hipertensiune arterială esențială la adulți
- oseltamivir prescris pentru prevenirea gripei
- fenobarbital prescris pentru inducerea somnului, prevenirea convulsiilor
- pitavastatină prescris pentru scăderea lipidelor
- pravastatină prescris pentru scăderea lipidelor
- rifampicină prescris pentru tratamentul tuberculozei
- rosuvastatină prescris pentru scăderea lipidelor
- sitagliptină prescris pentru diabet zaharat de tip 2
- telmisartan prescris pentru tratamentul sau prevenirea insuficienței cardiace congestive

- valsartan prescris pentru tratamentul sau prevenirea insuficienței cardiace congestive

Aceste medicamente nu au fost testate în asociere cu Translarna și medicul poate decide să monitorizeze îndeaproape pacientul.

Se recomandă a se efectua analize ale sângelui înainte de tratamentul cu Translarna și periodic în timpul tratamentului. Dacă pacientul are orice afecțiune hepatică sau renală, medicul trebuie să verifice periodic funcțiile hepatice și renale. Medicul va analiza concentrațiile lipidelor din sânge (grăsimi, precum colesterolul și trigliceridele) și funcția renală o dată la 6 până la 12 luni. Medicul va monitoriza tensiunea arterială o dată la 3 până la 6 luni, în cazul în care copilul ia un medicament corticosteroid.

Pentru o supraveghere atentă a stării de sănătate a copilului aflat în tratament, a eficienței și a posibilelor reacții adverse ale terapiei cu Translarna, am obligația de a mă prezenta lunar la medicul curant în primele 6 luni și apoi pentru o vizită de control într-un Centru de expertiză Duchenne, și să respect protocolul de tratament și supraveghere, așa cum a fost publicat și explicat mie de către medic, sau ori de câte ori apar modificări în evoluția stării de sănătate a copilului meu (dacă sunt părinte/tutore legal) sau a mea (dacă sunt pacient), sau la solicitarea medicului curant sau a medicului coordonator din Centrul de Expertiză.

În situația în care în mod nejustificat nu voi respecta obligațiile asumate, inclusiv de a mă prezenta sistematic la controalele periodice stabilite prin protocolul terapeutic pentru distrofia musculară Duchenne determinată de o mutație non-sens la nivelul genei distrofinei, care mi-au fost comunicate de către medicul curant sau medicul coordonator din Centrul de expertiză, aceștia au dreptul de a exclude copilul meu din acest program de tratament - așa cum este stipulat în PROTOCOLUL TERAPEUTIC AL BOLNAVILOR CU DISTROFIE MUSCULARĂ DUCHENNE aprobat prin ordin comun al ministrului sănătății și al președintelui Casei Naționale de Asigurări de Sănătate și în REGULAMENTUL de organizare și funcționare a Comisiei de Experți a Casei Naționale de Asigurări de Sănătate pentru implementarea Subprogramului de tratament al bolnavilor cu distrofie musculară Duchenne din cadrul Programului național de boli rare.

În cazul în care evoluția clinică este nefavorabilă (pierderea totală a capacității de deplasare - menținută mai mult de 6 luni) medicul curant, împreună cu medicul coordonator pot opta pentru întreruperea tratamentului cu ataluren.

**Sunt de acord să respect condițiile de includere în Sub-Programul Național de Tratament al Distrofiei Musculare Duchenne în vederea inițierii tratamentului cu: ATALUREN (TRANSLARNA).**

**Înainte de a începe tratamentul, mă voi prezenta împreună cu copilul meu la medicul curant în vederea instructajului efectuat de medic și asistenta medicală privind modul de administrare.**

Data:	Pacient
Semnătura:	
Părinte/Tutore legal:	
	Semnătura:
Medic curant:	Medic coordonator Centru de Expertiză:
Semnătura:	Semnătura

### **Protocol terapeutic corespunzător poziției nr. 220, cod (M09AX07): DCINUSINERSENUM**

#### **I. DEFINIȚIA AFECȚIUNII**

Atrofia musculară spinală (AMS) este o boală neuromusculară progresivă care rezultă din mutații la nivelul genei SMN1 din cromozomul 5q. O a doua genă, SMN2, situată în apropierea SNM1, este responsabilă pentru o mică parte din producția de proteină SMN. AMS prezintă un spectru de manifestări clinice ale bolii, severitatea afecțiunii fiind corelată cu numărul mai mic de copii ale genei SMN2 și cu vârsta mai mică în momentul debutului simptomelor.

#### **II. INDICAȚII TERAPEUTICE**

Nusinersen este indicat pentru tratamentul atrofiei musculare spinale 5q.

#### **III. CRITERII DE INCLUDERE ÎN TRATAMENTUL SPECIFIC**

Decizia de tratament trebuie să se bazeze pe o evaluare individualizată, realizată de un specialist cu experiență în tratarea pacienților cu AMS, cu privire la beneficiile tratamentului pentru pacienți, în raport cu riscurile potențiale al tratamentului cu nusinersen. Evaluarea clinică inițială se va realiza în condiții de stare stabilă a pacientului, fără afecțiuni intercurrente, pentru a reflecta corect situația funcției motorii și respiratorii

##### **A. Pacienți cu AMS Tip I**

###### **a. Obiectivele tratamentului**

Îmbunătățirea funcției motorii și/sau menținerea funcției motorii precum și ameliorarea funcției respiratorii care implică o îmbunătățire funcțională relevantă (evitarea necesității ventilației asistate permanente sau prelungirea timpului până la apariția necesității unei ventilații asistate permanente) și creșterea duratei de supraviețuire și calității vieții copilului.

###### **b. Criterii de inițiere a tratamentului**

Se consideră eligibili pentru inițierea tratamentului cu nusinersen pacienții care îndeplinesc următoarele criterii:

- testarea genetică a demonstrat o mutație (deleție) homozigotă sau heterozigotă compusă a genei 5q SMN1;
- existența a cel puțin 2 copii ale genei SMN2;
- pacienți cu AMS tip Ib sau Ic.

SAU:

- în situația în care pacientul a avut tratament cu nusinersen și acesta a fost întrerupt iar, după 8 luni de la întrerupere, se constată o **înrutățire semnificativă a funcției motorii asociată** acestei întreruperi obiectivată pe scala HINE2 (pierderea câte unui punct la fiecare dintre criteriile motorii din scala HINE - secțiunea 2 - controlul capului, răscuire, ședere, mers târât, susținere în picioare, mers, cu excepția categoriei mișcare de pedalare, la care se consideră semnificativă pierderea a două puncte) dar pacientul a rămas eligibil (nu are criterii de excludere și nu are criteriile de întrerupere 2, 3, 4) tratamentul poate fi reintrodus.

##### **B. Pacienți cu AMS Tip II și Tip III**

###### **a. Obiectivele tratamentului**

Ameliorarea relevantă a funcției motorii și respiratorii care implică îmbunătățirea calității vieții pacienților.



**b. Criterii de inițiere a tratamentului**

Se consideră eligibili pentru inițierea tratamentului cu nusinersen pacienții care îndeplinesc următoarele criterii:

- testarea genetică a demonstrat o deleție homozigotă sau heterozigotă compusă a genei 5q SMN1
- existența a cel puțin 2 copii a genei SMN2;
- pacienți simptomatici cu diagnostic de atrofie musculară spinală tip II sau III;
- Scor  $\leq$  54 puncte la măsurarea funcției motorii cu ajutorul Scalei Hammersmith Functional Motor Scale - Expanded (HFMSSE)

SAU:

- la pacienți care au primit tratament cu nusinersen, însă s-a decis întreruperea acestuia, iar la 8 luni de la oprirea tratamentului se constată o pierdere de  $>$  3 puncte pe scala HFMSSE, dar pacientul a rămas eligibil (nu are criteriile de excludere și nu are criteriile de întrerupere 2, 3, 4) acesta poate fi reintrodus.

**Notă:** Se consideră că pacienții cu un scor HFMSSE al funcției motorii peste 54 puncte nu necesită tratament și vor beneficia de monitorizare clinică adecvată, considerându-se eligibili pentru tratament în situația în care se constată o scădere  $>$  3 puncte la evaluarea cu ajutorul scalei HFMSSE.

**C. Pacienți cu AMS presimptomatici:****a. Obiectivele tratamentului**

Realizarea achizițiilor motorii (susținerea capului, achiziția poziției șezând fără sprijin și a mersului independent), evitarea necesității suportului respirator permanent sau prelungirea timpului până la apariția necesității unei ventilații asistate permanente și creșterea duratei de supraviețuire și a calității vieții copilului.

**b. Criterii de inițiere a tratamentului**

Se consideră eligibili pentru inițierea tratamentului cu nusinersen pacienții care îndeplinesc următoarele criterii:

- testarea genetică a demonstrat o mutație (deleție) homozigotă sau heterozigotă compusă a genei 5q SMN1,
- fără simptome clinice,
- existența a 2 copii sau 3 copii ale genei SMN2,

Notă: pacienții cu 4 copii SMN2 vor fi evaluați la fiecare 3 - 6 luni și tratați la apariția primelor semne clinice

**V. CRITERII DE EXCLUDERE****A. Pacienți cu AMS Tip I**

Nu se recomandă inițierea tratamentului cu nusinersen în oricare din următoarele situații:

- pacienți fără confirmare genetică a bolii AMS,
- pacienți cu mai puțin de 2 copii SMN2,
- pacienți cu AMS tip 0,
- pacienți care necesită ventilație asistată invazivă permanentă ( $>$ 16 h/zi de ventilație continuă în ultimele  $>$  21 zile sau traheostomie, care nu sunt urmare a unui episod acut reversibil),
- situații clinice care pot împiedica puncția lombară (spre exemplu, pacienți la care fuziunea vertebrală împiedică accesul în spațiile intervertebrale) sau la care pot apărea complicații importante,
- istoric de afecțiuni cerebrale sau medulare care ar putea interfera cu procedura puncției lombare sau cu circulația lichidului cefalo-rahidian. Existența unui șunt ventriculo-peritoneal sau ventriculo-cardiac nu va fi considerată criteriu de excludere.

**B. Pacienți cu AMS Tip II sau Tip III**

Nu se recomandă inițierea tratamentului cu nusinersen în următoarele situații:

- pacienți care necesită ventilație asistată invazivă permanentă ( $>$  16 h/zi de ventilație continuă în ultimele  $>$  21 zile sau traheostomie, care nu sunt urmare a unui episod acut reversibil),
- situații clinice care pot împiedica puncția lombară (spre exemplu, pacienți la care fuziunea vertebrală împiedică accesul în spațiile intervertebrale) sau la care pot apărea complicații importante,
- istoric de afecțiuni cerebrale sau medulare care ar putea interfera cu procedura puncției lombare sau cu circulația lichidului cefalo-rahidian. Existența unui șunt ventriculo-peritoneal sau ventriculo-cardiac nu va fi considerată criteriu de excludere.
- boala în stadii foarte avansate cu scor  $\geq$  47 pe scala funcțională Egen care nu au beneficiu clinic și nu ar putea fi stabilizați cu ajutorul tratamentului (pacienți cu activitate funcțională minimă care necesită asistență pentru toate activitățile vieții cotidiene, cu traheostomie etc.), cu afectare clinică ireversibilă, la care nu există posibilitatea obținerii unui beneficiu clinic relevant și nu se consideră că ar putea fi stabiliți cu ajutorul tratamentului.

**VI. TRATAMENT****a. Doze și algoritm de administrare**

Tratamentul cu nusinersen trebuie inițiat cât mai curând posibil după diagnostic, cu 4 doze de încărcare - câte o doză (1 flacon 5 ml soluție injectabilă nusinersen) în zilele 0, 14, 28 și 63. Ulterior trebuie să se administreze o doză de întreținere la fiecare 120 de zile.

În situațiile de forță majoră (catastrofe naturale, război, epidemii etc.) sau alte situații excepționale, ținând cont de bunele practici medicale și siguranța pacientului administrarea tratamentului:

- se poate face cu o întârziere de cel mult 7 zile pentru primele patru administrări și 14 zile (până la maxim 30 de zile) după a 4-a administrare (date care se regăsesc în FORMULARUL PENTRU VERIFICAREA RESPECTĂRII CRITERIILOR DE ELIGIBILITATE AFERENTE PROTOCOLULUI TERAPEUTIC DCI NUSINERSENUM),
- administrările se pot face mai devreme cu maximum 4 zile (perioadă între administrări minim 10 zile) pentru perioada de inițiere (între dozele 1 - 3), maximum 7 zile (între dozele 3 și 4) și maximum 30 de zile (perioadă între administrări minimă 3 luni) pentru perioada de continuare,
- în situațiile de mai sus la următoarea administrare pacientul reia calendarul lui prestabilit de injectare, astfel dacă a venit cu 30 de zile înainte de 4 luni injectarea următoare se va face la 4 luni + 30 zile, dacă a venit cu o întârziere de 30 zile următoarea injectare se va face după 3 luni.

**b. Mod de administrare**

Nusinersen este destinat administrării intratecale, prin puncție lombară. Tratamentul trebuie administrat de către profesioniști în domeniul sănătății cu experiență în efectuarea puncțiilor lombare.

Nusinersen se administrează, conform RCP, sub formă de injecție intratecală în bolus, pe parcursul a 1 până la 3 minute, folosind un ac de anestezie spinală. Injecția nu trebuie administrată în zonele în care pielea prezintă semne de infecție sau inflamație. Se recomandă ca volumul de lichid cefalorahidian (LCR) echivalent cu volumul de nusinersen soluție injectabilă care urmează a fi injectat să fie eliminat înainte de administrare.

#### **Măsuri speciale:**

- poate fi necesară sedarea, în funcție de starea clinică a pacientului;
- ecografia sau altă tehnică imagistică pot fi luate în considerare pentru a ghida administrarea intratecală de nusinersen, în special la pacienții cu vârsta mai mică și la pacienții cu scolioză;
- analiza LCR la orice administrare: analiza biochimică, celule +/- culturi.
- trebuie utilizată tehnica aseptică la pregătirea și administrarea nusinersen conform instrucțiunilor din Rezumatul Caracteristicilor Produsului,

**Notă:** Pacienții tratați cu nusinersen vor primi concomitent îngrijirile standard conform Declarației de Consens pentru îngrijirile standard acordate pacienților cu Atrofie Musculară Spinală (vaccinuri, profilaxia infecțiilor cu virus sincițial respirator, aport nutrițional adecvat, suport respirator la nevoie).

## **VII. CRITERII DE EVALUARE ȘI MONITORIZARE**

### **A. Pacienți cu AMS Tip I**

Se recomandă evaluarea la inițierea tratamentului și la fiecare 4 luni, cu prilejul vizitei pentru administrarea tratamentului cu nusinersen. Pacientul va fi monitorizat pe Fișa Inițială și Fișa de follow-up (Anexa 1).

#### **1. Date generale:**

- data apariției simptomelor,
- data diagnosticului,
- status-ul vaccinărilor conform schemei Ministerului Sănătății
- date antropometrice (greutate, înălțime, IMC), curbele de creștere (WHO),
- respirație paradoxală DA/NU,
- scolioză: DA/NU,
- retracții musculare: DA (și localizare)/NU

#### **2. Date despre îngrijirile de suport:**

- modul de alimentație: oral/sondă nasogastrică/gastrostomie
- kinetoterapie: DA/NU
- fizioterapie respiratorie: DA/NU
- utilizare cough-assist: DA/NU
- ventilație asistată: DA/NU, cu caracter non-invaziv/invaziv, diurnă/nocturnă

#### **3. Teste de laborator:**

Se recomandă efectuarea lor la inițierea tratamentului, la 6 luni și la fiecare prezentare pentru continuarea tratamentului:

- hemoleucogramă complete,
- teste de coagulare: INR, TTPa,
- teste ale funcției hepatice: ALT, AST, bilirubina,
- teste ale funcției renale: creatinina, uree, proteinuria,
- ASTRUP, VSH, proteina C reactivă.

#### **4. Criterii de evaluare a eficacității a tratamentului**

##### **a. Evaluarea funcției musculare:**

- criteriile de evaluare conform standardelor pentru dezvoltarea copilului ale Organizației Mondiale a Sănătății (susține capul da/nu, stă așezat da/nu; se deplasează da/nu) (Anexa 2)
- numărul de puncte - Scala Hammersmith Infant Neurological Examination (HINE) - Secțiunea 2 (Anexa 2)
- numărul de puncte - Children's Hospital of Philadelphia Infant Test for Neuromuscular Disease (CHOP-INTEND) (Anexa 2)

##### **b. Evaluarea funcției respiratorii**

- numărul de ore/zi în care este necesar suportul ventilator

##### **c. Alte criterii:**

- numărul episoadelor de infecții ale căilor respiratorii inferioare față de vizita precedentă,
- necesitatea internărilor pentru infecții respiratorii - Nu/Da (de câte ori),
- necesitatea internărilor pentru alte motive - Nu/Da (de câte ori).

### **B. Pacienți cu AMS tip II sau III**

Se recomandă evaluarea la inițierea tratamentului și la fiecare 4 luni, la momentul vizitelor pentru administrarea tratamentului. Pacienții vor fi monitorizați pe Fișa Inițială și Fișa de follow-up (Anexa 1).

#### **1. Date generale:**

- data apariției simptomelor,
- data diagnosticului,
- status-ul vaccinărilor conform schemei Ministerului Sănătății
- date antropometrice (greutate, înălțime, IMC), curbele de creștere (WHO),
- scolioză: DA/NU,
- retracții musculare: DA (și localizare)/NU

#### **2. Date despre îngrijirile de suport:**

- modul de alimentație: oral/sondă nasogastrică/gastrostomie
- kinetoterapie: DA/NU
- fizioterapie respiratorie: DA/NU
- utilizare cough-assist: DA/NU
- ventilație asistată: DA/NU, cu caracter non-invaziv/invaziv, diurnă/nocturnă

#### **3. Teste de laborator:**

Se recomandă efectuarea lor la inițierea tratamentului, la 6 luni și la fiecare a doua prezentare pentru continuarea tratamentului:

- hemoleucogramă completă

- teste de coagulare: INR, TTPa
- teste ale funcției hepatice: ALT, AST, bilirubina
- teste ale funcției renale: creatinina, uree, proteinurie
- ASTRUP, proteina C reactivă

#### 4. Criterii de evaluare a eficacității a tratamentului

##### a. Evaluarea funcției musculare:

- mers DA/NU, independent/dispozitive mecanice
- numărul de ore petrecute în scaunul rulant
- numărul de puncte aferente Scalei Hammersmith Infant Neurological Examination (HINE) Secțiunea 2

(Anexa 2)

- numărul de puncte aferente scalei Children's Hospital of Philadelphia Infant Test for Neuromuscular Disease (CHOP-INTEND) (Anexa 2)

- distanța exprimată în metri obținută la testul de mers - 6 Minutes Walking Test (6MWT) (Anexa 2)
- numărul de puncte obținut la testul pentru funcționalitatea membrului superior - Upper Limb Module (RULM), versiunea revizuită (Anexa 2)

- numărul de puncte aferente Scalei Funcționale Motorii Hammersmith Extinse (HF MSE) (Anexa 2)

##### b. Evaluarea funcției respiratorii

- numărul de ore/zi în care este necesar suportul ventilator;
- spirometria (> 4 ani): FVC și FEV1

##### c. Alte criterii:

- numărul episoadelor de infecții ale căilor respiratorii inferioare față de vizita precedentă;
- necesitatea internărilor pentru infecții respiratorii - NU/DA (de câte ori)
- necesitatea internărilor pentru alte motive - NU/DA (de câte ori)

#### C. Pacienți cu AMS presimptomatici

Se recomandă evaluarea la inițierea tratamentului și la fiecare 4 luni, cu prilejul vizitei pentru administrarea tratamentului cu nusinersen. Pacientul va fi monitorizat pe Fișa Inițială și Fișa de follow-up (Anexa 1)

##### 1. Date generale:

- status-ul vaccinărilor conform schemei Ministerului Sănătății,
- date antropometrice (greutate, înălțime, IMC), curbele de creștere (WHO),
- examen clinic general și neurologic

##### 2. Date despre îngrijirile de suport:

- modul de alimentație: oral/sondă nasogastrică/gastrostomie
- fizioterapie respiratorie: da/nu
- ventilație asistată: Da/Nu, cu caracter invaziv/non-invaziv
- ventilație mecanică: Da/Nu

Notă: date important de menționat în evoluția pacientului, în cazul în care acesta devine simptomatic.

#### 3. Teste de laborator:

Se recomandă efectuarea lor la inițierea tratamentului, la 6 luni și la fiecare prezentare pentru continuarea tratamentului:

- hemoleucogramă completă
- teste de coagulare: INR, TTPa
- teste ale funcției hepatice: ALT, AST, bilirubină
- teste ale funcției renale: creatinina, uree, proteinurie.
- ASTRUP, VSH, proteina C reactivă

#### 4. Criterii de evaluare a eficacității tratamentului

##### a. Evaluarea funcției musculare:

- criteriile de evaluare conform standardelor pentru dezvoltarea copilului ale Organizației Mondiale a Sănătății (susține capul da/nu, stă așezat da/nu; se deplasează da/nu) (Anexa 2);

- numărul de puncte - Scala Hammersmith Infant Neurological Examination (HINE) - Secțiunea 2 (Anexa 2)
- numărul de puncte - Children's Hospital of Philadelphia Infant Test for Neuromuscular Disease (CHOP-INTEND) (Anexa 2)

##### b. Evaluarea funcției respiratorii

- suport ventilator: da/nu
- numărul de ore/zi în care este necesar suportul ventilator;

##### c. Alte criterii:

- numărul episoadelor de infecții ale căilor respiratorii inferioare față de vizita precedentă;
- necesitatea internărilor pentru infecții respiratorii - Nu/Da (de câte ori)
- necesitatea internărilor pentru alte motive - Nu/Da (de câte ori)

#### VIII. CRITERII DE ÎNTRERUPERE A TRATAMENTULUI.

##### A. Pacienți cu AMS Tip I

Se va lua în considerare întreruperea tratamentului dacă:

- 1) Pacientul prezintă efecte adverse severe asociate cu administrarea nusinersen;
- 2) Datorită stării clinice, riscurile induse de administrarea intratecală a nusinersen pun în pericol viața pacientului;
- 3) Efectele adverse ale nusinersen sau ale administrării intratecale produc o deteriorare a calității vieții pacientului.
- 4) Lipsa compliancei la tratament prin neprezentarea la administrarea tratamentului în zilele programate, cu o întârziere de mai mult de 7 zile pentru primele trei administrări și mai mult de 30 de zile începând cu a 4-a administrare (pentru situațiile de forță majoră)
- 5) Pacientul sau reprezentantul său legal (în cazul minorilor) nu mai dorește administrarea tratamentului și își retrace consimțământul
- 6) Înainte de administrarea celei de a VI-a doze (doza de la 10 luni de la inițierea tratamentului) sau ulterior, la evaluarea clinică, se constată una dintre situațiile următoare:
  - a. **apare o scădere a funcției motorii** (măsurată cu Scala HINE secțiunea 2) sau respiratorie (măsurată prin schimbări în suportul ventilator).

- Se consideră semnificativă o scădere a funcției motorii sau pierderea unui punct la fiecare dintre criteriile motorii din Scala HINE - secțiunea 2 (controlul capului, răsucire, ședere, mers târât, susținere în picioare, mers), cu excepția categoriei mișcare de pedalare, la care se consideră semnificativă pierderea a două puncte.
- Se consideră semnificativă o scădere a funcției respiratorii dacă este necesară instituirea ventilației asistate permanente (> 16 h/zi ventilație continuă sau traheostomie, în absența unui episod acut reversibil).

Notă: Evaluarea pe baza scalelor menționate se va face de către profesioniști în sănătate cu experiență în utilizarea lor (medici, kinetoterapeuți).

**b. nu s-a înregistrat nici o modificare a funcției motorii** (nici scădere nici ameliorare, conform criteriilor de răspuns prin aplicarea Scalei HINE - Secțiunea 2). La aceștia se vor administra încă 2 doze de nusinersen (încă 8 luni de tratament). Dacă nici după aceste două administrări nu se remarcă nicio îmbunătățire a scorului pe Scala HINE secțiunea 2 (pacient este stabil comparativ cu administrarea celei de a VI-a doze) se va decide oprirea tratamentului.

Notă: Din acest moment, pacientul va continua monitorizarea clinică. Dacă se produce o înrăutățire a stării clinice care poate fi corelată cu întreruperea tratamentului (la 8 luni de la oprirea tratamentului se produce pierderea unui punct la fiecare dintre criteriile motorii din Scala HINE - secțiunea 2 - controlul capului, răsucire, ședere, mers târât, susținere în picioare, mers, cu excepția categoriei mișcare de pedalare, la care se consideră semnificativă pierderea a două puncte) se va evalua oportunitatea reintroducerii tratamentului. În cazul ameliorării, se continuă tratamentul și se va realiza evaluarea premergătoare administrării nusinersen la fiecare 4 luni. Se va avea în vedere discontinuarea tratamentului în cazul în care se înregistrează două scăderi consecutive ale funcției motorii față de evaluarea anterioară.

### **B. Pacienți cu AMS Tip II sau Tip III**

Se va lua în considerare întreruperea tratamentului dacă:

- 1) Nu se produce o îmbunătățire de cel puțin  $\geq 3$  puncte pe scala HFMSE la doi ani de la instituirea tratamentului. La pacienții care au capacitatea de a merge se va lua în considerare suplimentar dacă nu apare o creștere a distanței parcurse la testul mersului în 6 minute (6 MWT) de > 30 metri. La pacienții care nu au capacitatea de a merge, se va lua în considerare suplimentar, dacă nu apare o creștere cu > 2 puncte pe scala adresată membrilor superioare (RULM). Testările cu cele două scale adiționale se vor face concomitent cu HFMSE.
- 2) După 8 luni de tratament (2 administrări) de la progresul funcțional obținut la 2 ani se constată o deteriorare până la nivelul bazal anterior ameliorării, se are în vedere discontinuarea tratamentului în funcție de rezultatele obținute după încă o nouă administrare și o nouă evaluare la 4 luni.
- 3) După 8 luni de tratament (2 administrări) de la progresul funcțional obținut la 2 ani se constată o deteriorare parțială față de nivelul bazal anterior ameliorării, se are în vedere discontinuarea tratamentului după alte două administrări.
- 4) După 2 ani de la inițierea tratamentului nu se obține niciun progres funcțional. În cazul în care apare o înrăutățire semnificativă a situației motorii care se poate atribui discontinuării tratamentului (la 8 luni de la oprire se constată o pierdere de > 3 puncte pe scala HFMSE), se va evalua oportunitatea reintroducerii tratamentului;
- 5) În cazul deteriorării importante a funcției respiratorii, dacă este necesară instituirea ventilației asistate permanente (> 16 h/zi ventilație continuă în absența unui episod acut reversibil sau traheostomia), fără existența unei cauze acute.
- 6) Pacientul prezintă efecte adverse severe asociate cu administrarea nusinersen;
- 7) Datorită stării clinice, riscurile induse de administrarea intratecală a nusinersen pun în pericol viața pacientului;
- 8) Efectele adverse ale nusinersen sau ale administrării intratecale produc o deteriorare a calității vieții pacientului.
- 9) Lipsa complianței la tratament prin neprezentarea la administrarea tratamentului în zilele programate, cu o întârziere de mai mult de 7 zile pentru primele trei administrări și mai mult de 30 de zile începând cu a 4-a administrare (pentru situațiile de forță majoră);
- 10) Pacientul sau reprezentantul său legal (în cazul minorilor) nu mai dorește administrarea tratamentului și își retrage consimțământul.

### **C. Pacienții cu AMS presimptomatici**

- 1) Pacientul prezintă efecte adverse severe asociate cu administrarea nusinersen;
- 2) Riscurile induse de administrarea intratecală a nusinersen pun în pericol viața pacientului;
- 3) Efectele adverse ale nusinersen sau ale administrării intratecale produc o deteriorare a calității vieții pacientului;
- 4) Lipsa complianței la tratament prin neprezentarea la administrarea tratamentului în zilele programate, cu o întârziere de mai mult de 7 zile pentru primele trei administrări și mai mult de 30 de zile începând cu a 4-a administrare (pentru situațiile de forță majoră);
- 5) Pacientul sau reprezentantul său legal (în cazul minorilor) nu mai dorește administrarea tratamentului și își retrage consimțământul.

### **IX. PRESCRIPTORI**

Tratamentul trebuie inițiat numai de către un medic cu experiență în gestionarea atrofiei musculare spinale (AMS), din specialitățile neurologie pediatrică sau neurologie.

Administrarea tratamentului se va realiza în unități sanitare nominalizate pentru derularea programului, în care pot fi asigurate condițiile de aseptie/antiseptie și unde există echipele multidisciplinare necesare și specializate în îngrijirea pacienților cu AMS.

Injectarea intratecală se va face de către profesioniști în domeniul sănătății cu experiență în efectuarea punctiilor lombare.

### **Anexa Nr. 1**

### **FIȘA EVALUARE ÎNȚIALĂ**

## AMIOTROFIE SPINALĂ

**Data:**  
**Nume:**  
**Prenume:**  
**CNP:**  
**Tip AMS:**

**1. Date generale:****Data apariției simptomelor:****Data diagnosticului:****Diagnostic genetic:**

- deleție homozigotă/mutație heterozigotă compusă gena SMN1
- număr copii SMN2

**Status-ul vaccinărilor conform schemei Ministerului Sănătății:****Date antropometrice:** G =                      L =                      IMC =

Temperatura:

FR:

AV:                      TA:

**Curbele de creștere (WHO)**

- ascendentă/staționară/descendentă

**Respirație paradoxală:**

- DA/NU

**Scolioză**

- DA/UN

- unghi Cobb:

**Intervenție chirurgicală pentru scolioză:**

- DA/NU

- DATA

- INSTITUȚIA

**Retracții musculare:**

- DA/NU

- Localizare

**2. Date despre îngrijirile de suport:****Modul de alimentație:**

- oral

- sondă nasogastrică

- gastrostomă

**Fizioterapie respiratorie:**

- DA/NU

**Kinetoterapie**

- DA/NU

- Nr. zile/săptămână

**Dispozitive ortotice**

- Da/nu

- Descriere

**Utilizare cough-assist:**

- DA/NU

**Ventilație asistată:**

- DA/NU

- cu caracter non-invaziv/invaziv

- diurnă/nocturnă

**3. Teste de laborator:**

Se recomandă efectuarea lor la inițierea tratamentului, la 6 luni și la fiecare a doua prezentare pentru continuarea tratamentului

- hemoleucogramă completă

- teste de coagulare: INR, TTPa

- teste ale funcției hepatice: ALT, AST, bilirubină

- teste ale funcției renale: creatinină, uree, proteinurie

- ASTRUP

- proteina C reactivă

**4. Criterii de evaluare a eficacității a tratamentului****a. Evaluarea funcției musculare:**

• Criteriile de evaluare conform standardelor pentru dezvoltarea copilului ale Organizației Mondiale a Sănătății (susține capul da/nu, stă așezat da/nu; se deplasează da/nu) (WHO)

- mers

- DA/NU

- independent/dispozitive mecanice (ortotice)

- numărul de ore petrecute în scaunul rulant

- numărul de puncte aferente Scalei Hammersmith Infant Neurological Examination (HINE) Secțiunea 2

• numărul de puncte aferente scalei Children's Hospital of Philadelphia Infant Test for Neuromuscular Disease (CHOP-INTEND)

- numărul de puncte aferente Scalei Hammersmith Funcțional Motor Scale - Expanded (HFMSSE)

- numărul de puncte aferente scalei Clasificării Egen Versiunea a 2-a (EK 2)

- distanța obținută în metri la testul de mers - 6 Minutes Walking Test (6MWT)

• numărul de puncte obținut la testul pentru funcționalitatea membrului superior - Upper Limb Module (RULM), versiunea revizuită.

**b. Evaluarea funcției respiratorii**

- numărul de ore/zi în care este necesar suportul ventilator:
- spirometria (> 4 ani):
- FVC:
- FEV1:

**c. Alte criterii:**

- numărul episoadelor de infecții ale căilor respiratorii inferioare în ultimele 3 luni:
- necesitatea internărilor pentru infecții respiratorii - în ultimele 3 luni: NU/DA (de câte ori)
- necesitatea internărilor pentru alte motive în ultimele 3 luni: NU/DA (de câte ori)

**FIȘA EVALUARE FOLLOW-UP  
AMIOTROFIE SPINALĂ**

**Data:****Nume****Prenume****CNP:****Tip AMS:****Număr injecție:****Reacții adverse:**

- DA/NU

- Descriere

**1. Date generale:****Data apariției simptomelor:****Data diagnosticului:****Status-ul vaccinărilor conform schemei Ministerului Sănătății:****Date antropometrice:** G =

L =

IMC =

Temperatura:

FR:

AV:

TA:

**Curbele de creștere (WHO)**

- ascendentă/staționară/descendentă

**Respirație paradoxală:**

- DA/NU

**Scolioză**

- DA/UN

- unghi Cobb:

**Intervenție chirurgicală pentru scolioză:**

- DA/NU

- DATA

- INSTITUȚIA

**Retracții musculare:**

- DA/NU

- Localizare

**2. Date despre îngrijirile de suport:****Modul de alimentație:**

- oral

- sondă nasogastrică

- gastrostomă

**Fizioterapie respiratorie:**

- DA/NU

**Kinetoterapie**

- DA/NU

- Nr. zile/săptămână

**Dispozitive ortotice**

- Da/nu

- Descriere

**Utilizare cough-assist:**

- DA/NU

**Ventilație asistată:**

- DA/NU

- cu caracter non-invaziv/invaziv

- diurnă/nocturnă

**3. Teste de laborator:**

- Se recomandă efectuarea lor la inițierea tratamentului, la 6 luni și la fiecare a doua prezentare pentru continuarea tratamentului

- hemoleucogramă complete

- teste de coagulare: INR, TTPa

- teste ale funcției hepatice: ALT, AST, bilirubină

- teste ale funcției renale: creatinină, uree, proteinurie

- ASTRUP

- proteina C reactivă

**4. Criterii de evaluare a eficacității a tratamentului****a. Evaluarea funcției musculare:**

• Criteriile de evaluare conform standardelor pentru dezvoltarea copilului ale Organizației Mondiale a Sănătății (susține capul da/nu, stă așezat da/nu; se deplasează da/nu) (WHO)

- mers
- DA/NU
- independent/dispozitive mecanice (ortotice)
- numărul de ore petrecute în scaunul rulant
- numărul de puncte aferente Scalei Hammersmith Infant Neurological Examination (HINE) Secțiunea 2
- numărul de puncte aferente scalei Children's Hospital of Philadelphia Infant Test for Neuromuscular Disease (CHOP-INTEND)

## Disease (CHOP-INTEND)

- numărul de puncte aferente Scalei Hammersmith Funcțional Motor Scale - Expanded (HFMSE)
- numărul de puncte aferente scalei Clasificării Egen Versiunea a 2-a (EK 2)
- distanța obținută în metri la testul de mers - 6 Minutes Walking Test (6MWT)
- numărul de puncte obținut la testul pentru funcționalitatea membrului superior - Upper Limb Module (RULM), versiunea revizuită.

**b. Evaluarea funcției respiratorii**

- numărul de ore/zi în care este necesar suportul ventilator:
- spirometria (> 4 ani):
- FVC:
- FEV1

**c. Alte criterii:**

- numărul episoadelor de infecții ale căilor respiratorii inferioare în ultimele 3 luni:
- necesitatea internărilor pentru infecții respiratorii - în ultimele 3 luni: NU/DA (de câte ori)
- necesitatea internărilor pentru alte motive în ultimele 3 luni: NU/DA (de câte ori)

**Anexa Nr. 2****Scala dezvoltare motorie pe etape (WHO)**

Descriere	Da până în prezent (vârstă - an, lună)	Niciodată	Da, dar a pierdut-o (vârstă - an, lună)
Susține capul			
Se rostogolește			
Stă în șezut independent			
Se târăște			
Menține ortostatismul cu ajutor			
Menține ortostatismul independent			
Merge cu ajutor			
Merge independent			

**SCALA CHOP INTEND**

Nume: \_\_\_\_\_ Diagnostic: \_\_\_\_\_  
 RM: \_\_\_\_\_ Vârsta gestațională: \_\_\_\_\_  
 Data examinării: \_\_\_\_\_ Ora examinării: \_\_\_\_\_  
 Data nașterii: \_\_\_\_\_ Starea de sănătate actuală: IACRS  Sonda nazogastrică  BIPAP   
 SHR/zi \_\_\_\_\_ SHR fără BIPAP la testare \_\_\_\_\_

Punct	Poziție	Procedura de testare	Răspuns evaluat	Scor		
<b>1</b> Mișcarea spontană (extremitatea superioară)	Decubit dorsal	Observat pe parcursul testului Poate elibera membrul sau poate stimula copilul pentru a obține răspunsul	Mișcarea anti-gravitațională a umărului (coatele desprinse de suprafața de contact)	4	<b>Stg.</b>  <b>Dr.</b>  Stare:	Partea cea mai bună:     Stare:
			Mișcarea anti-gravitațională activă (mâna și antebrațul desprinse de suprafața de contact)	3		
			Mișcarea articulației pumnului	2		
			Mișcarea degetelor	1		
			Nici o mișcare a membrului	0		
<b>2</b> Mișcarea spontană (extremitatea inferioară)	Decubit dorsal	Observat pe parcursul testului Poate elibera membrul sau poate stimula copilul pentru a obține răspunsul	Mișcarea anti-gravitațională a șoldului (picioarele și genunchii desprinși de suprafața de contact)	4	<b>Stg.</b>  <b>Dr.</b>  Stare:	Partea cea mai bună:     Stare:
			Mișcarea anti-gravitațională de adducție a șoldului/rotație internă (genunchii desprinși de suprafața de contact)	3		
			Mișcare activă a genunchilor cu eliminarea gravitației	2		
			Mișcarea gleznelor	1		
			Nici o mișcare a membrului	0		
<b>3</b> Strângerea cu mâna	Decubit dorsal	Forța de strângere: puneți degetul în palmă și ridicați până când umărul se desprinde de pe suprafață; observați când copilul slăbește strângerea.	Menține strângerea cu mâna, cu umărul desprins de pat	4	<b>Stg.</b>  <b>Dr.</b>  Stare:	Partea cea mai bună:     Stare:
			Menține strângerea, cu cotul desprins de pat (umerii pe suprafață)	3		
			Menține strângerea, cu antebrațul desprins de pe suprafață (cotul susținut pe suprafață)	2		
			Menține strângerea doar fără tracțiune	1		
			Nu poate menține strângerea	0		

		Puteți folosi jucării cu diametru asemănător pentru copiii mai mari.						
4	Capul în poziție mediană cu stimulare vizuală*)	Decubit dorsal, capul pe linie mediană	Stimularea vizuală este oferită cu ajutorul unei jucării.	Revine de la rotația maximă pe linie mediană.	4	Stg >	Partea cea mai bună:	
			Dacă capul este menținut pe linie mediană timp de 5 secunde:	Întoarce capul parțial până la linia mediană	3	Dr >		
			Poziționați capul în rotație maximă și aplicați stimulul vizual pentru a încuraja întoarcerea capului pe median.	Menține poziția mediană pentru 5 sec. sau mai mult	2	Stg.		Stare:
				Menține poziția mediană mai puțin de 5 secunde	1			
				Capul cade în lateral, nu încercă să revină pe median.	0			
5	Adductorii șoldului	Decubit dorsal, fără scutec	Coapsele flectate și aduse.	Menține genunchii desprinși de pe suprafața patului > 5 sec sau ridică picioarele de pe suprafață.	4	Stg.	Partea cea mai bună:	
			Picioarele depărtate la nivelul șoldurilor, coapsele paralele, genunchii ușor depărtați.	Menține genunchii desprinși de pe suprafața patului între 1 - 5 sec.	2	Dr.		Stare:
				Nicio încercare de a menține genunchii desprinși de pe suprafață	0			
6	Rotirea: provocată de la picioare*)	Decubit dorsal (brațele lateral), mențineți partea testată deasupra, rotiți dinspre partea testată.	1. Apucați partea inferioară a coapsei copilului, flectați șoldul și genunchiul și aduceți peste linia mediană, aducând pelvisul vertical, mențineți tracțiunea și opriți-vă în această poziție.	Când este aplicată tracțiunea la sfârșitul manevrei, se rotește pe burtă cu redresarea laterală a capului.	4	La Stg.	Partea cea mai bună:	
			2. Dacă copilul se rostogolește, aplicați tracțiune pe diagonală la 45° și opriți-vă pentru a permite copilului să încerce să deroteze corpul.	Se rotește lateral până pe burtă fără redresarea laterală a capului, eliberând brațul încărcat de greutate pentru a finaliza rostogolirea.	3	La Dr.		Stare:
				Pelvisul, trunchiul și brațul se ridică de pe suprafață, capul se rotește spre lateral, brațul vine în fața corpului	2	La Dr.		
				Pelvisul, trunchiul și brațul se ridică de pe suprafață, capul se întoarce lateral. Brațul rămâne în spatele trunchiului	1			
				Pelvisul este ridicat pasiv de pe suprafața de sprijin	0			
7	Rotirea: provocată de la brațe*)	Decubit dorsal (brațele lateral), mențineți partea testată deasupra, rotiți dinspre partea testată.	1. Țineți copilul de cot, mișcați-l spre umărul opus, mențineți tracțiunea asupra membrului și opriți-vă cu umerii vertical, permiteți copilului să deroteze.	Se rotește pe burtă cu redresarea laterală a capului.	4	La Stg.	Partea cea mai bună:	
			2. Dacă pelvisul ajunge la vertical, continuați să aplicați tracțiune.	Se rotește lateral până pe burtă fără redresarea laterală a capului; trebuie să elibereze complet brațul încărcat de greutate pentru a finaliza rostogolirea.	3	La Dr.		Stare:
				Se rotește spre lateral, piciorul vine în adducție, aducând pelvisul vertical.	2	La Dr.		
				Capul se întoarce spre lateral, umărul și trunchiul se ridică de pe suprafața de sprijin.	1			
8	Flexia umărului și a cotului și abducția orizontală.	Decubit lateral, brațul de sus sprijinit pe corp, extensie umăr și flexie cot de 30° (fixați brațul de jos dacă e necesar)	Prezentați rapid o jucărie la lungimea brațului în dreptul umărului (se aplică stimularea și se observă mișcarea spontană)	Ridică mâna de pe suprafață cu mișcarea anti-gravitatională a brațului	4	Stg.	Partea cea mai bună:	
				Capabil să flecteze umărul la 45°, fără mișcare anti-gravitatională a brațului.	3	Dr.		
				Flexează cotul după ce brațul cade de pe corp.	2	Dr.		Stare:
				Capabil să ridice brațul de pe corp.	1			
				Nicio încercare	0			
9	Flexia umărului și a cotului	Șezând în poală sau pe o suprafață, cu sprijin la cap și trunchi (20° reclinație)	Oferiți stimulul pe linie mediană și la nivelul umărului, la lungimea brațului (se aplică stimularea și se observă mișcarea	Abduce sau flexează umărul la 60°	4	Stg.	Partea cea mai bună:	
				Abduce sau flexează umărul la 30°	3	Dr.		Stare:
				Orice flexie sau abducție a umărului	2	Dr.		
				Flexează doar cotul	1			
				Nici o încercare de a ridica brațul	0			



<b>10</b> Extensia genunchiului	Șezând în poală sau la marginea suprafeței, cu sprijin la cap și trunchi (20° reclinație), coapsele paralele cu solul	spontană) Gâdilați suprafața plantară a piciorului sau ciupiți ușor degetul mare	Extinde genunchiul > 45°	4	<b>Stg.</b>  <b>Dr</b>
			Extinde genunchiul între 15°- 45°	2	
			Orice extensie vizibilă a genunchiului	1	
			Nici o extensie vizibilă a genunchiului	0	
<b>11</b> Flexia șoldului și dorsiflexia piciorului	Țineți copilul sprij. de corpul dvs cu picioarele libere, cu fața spre exterior. Sustineți copilul la niv. abdomen, cu capul așezat între brațul dvs și torace	Strângeți piciorul sau ciupiți ușor degetul mare	Flexia șoldului sau genunchiului > 30°	4	<b>Stg.</b>  <b>Dr</b>
			Orice flexie de șold sau genunchi	3	
			Doar dorsiflexia gleznei	2	
			Nicio mișcare activă a șoldului, genunchiului sau gleznei	0	
<b>12</b> Controlul capului*)	Șezând cu sprijin la umeri și trunchiul drept	Puneți copilul în șezând rotund cu capul drept și suport dat la nivelul umerilor (în față și în spate) (puteți amâna scorul 1 și 4 până la finalul testului)	Ridică capul vertical din flexie și îl întoarce stg-dr	4	
			Menține capul drept >15 sec (oscilații cap = scor 2)	3	
			Menține capul pe median > 5 sec cu capul înclinat până la 30° în flexie sau extensie	2	
			Ridică sau rotește capul activ, din flexie, de 2 ori în 15 sec (nu luați în considerare dacă mișcarea se face o dată cu respirația)	1	
			Niciun răspuns, capul atârână.	0	
<b>13</b> Flexia cotului. Eval. cu item 14	Decubit dorsal	Răspunsul la tracțiune: trageți copilul în șezând cu extensia brațelor la un unghi de 45°, până în punctul în care capul aproape se ridică de pe suprafață	Flexează cotul	4	<b>Stg.</b>  <b>Dr</b>
			Contrație vizibilă a bicepsului, fără flexia cotului	2	
			Nici o contrație vizibilă	0	
<b>14</b> Flexia gâtului. Evaluați cu item 13	Decubit dorsal	Răspunsul la tracțiune: țineți în poziție mediană articulația pumnului, la nivel proximal, umărul la 45°, până în punctul în care capul aproape se ridică de pe suprafață	Ridică capul de pe pat	4	
			Contrația vizibilă a mușchiiului SCM	2	
			Nicio contrație musculară	0	
<b>15</b> Extensia capului/ gâtului (Landau)	Suspensie ventrală: cu fața în jos, ținut cu o mână la nivelul abdomenului superior	Stimulați de-a lungul coloanei vertebrale, de la gât până la sacru. Când axul coronal al capului e paralel cu suprafața patului = 0° (orizontal)	Extinde capul în plan orizontal sau deasupra	4	
			Extinde capul parțial, dar nu în plan orizontal	2	
			Nu face extensia capului	0	
<b>16</b> Incurbarea spinal (Galant)	Suspensie ventrală: cu fața în jos, ținut cu o mână la nivelul abdomenului superior	Stimulați paravertebraliilor toracolombari pe dreapta și apoi pe stânga sau gâdilați abdomenul sau piciorul sau înclinați copilul cu includerea reflexului Galant. Pentru copii de peste 10 kg genunchii și capul pot fi atinse.	Mișcă pelvisul către partea stimulată	4	<b>Stg.</b>  <b>Dr</b>
			Contrații musculare paravertebrale vizibile	2	
			Nici un răspuns	0	

Scor total, cel mai bun scor înregistrat pe fiecare parte pentru fiecare item (maxim 64 de puncte):

\*) Adaptat după Test of Infant Motor Performance, Campbell, SK; et al. 2001.

**Contracturi**












- Stg.  Dr  Flexia genunchiului
- Stg.  Dr.  Flexia plantară a gleznei (Genunchiul se extinde < 20 de grade)
- Stg.  Dr.  Mișcarea de adducție a soldului Stg.  Dr.  Contractură BIT
- (Notați dacă piciorul nu se poate roti și aduce pentru a atinge suprafața în poziție de decubit dorsal)
- Stg.  Dr.  Elongarea umărului
- Stg.  Dr.  Flexia cotului
- Stg.  Dr.  Rotația gâtului
- Stg.  Dr.  Flexia laterală a gâtului
- Plagiocefalie  Curbatura fixă a coloanei vertebrale

**Evaluarea stării comportamentale** (Brazelton, TB. Neonatal Behavioral Assessment Scale, 2nd ed., 1984):

- Starea 1 Somn profund
- Starea 2 Somn ușor
- Starea 3 Somnoros sau semi-adormit
- Starea 4 Alert, cu privirea vie
- Starea 5 Ochii deschiși, activ
- Starea 6 Plâns

**HAMMERSMITH INFANT NEUROLOGICAL EXAMINATION**

**(HINE) - SECȚIUNEA 2 - ETAPELE MOTORII**

	0	1	2	3	4	SCOR
<b>Controlul capului</b>	Incapabil să mențină capul în poziție verticală (normal < 3 luni)	Balansează (normal la 4 luni)	Tot timpul menținut în poziție verticală (normal la 5 luni)			
<b>Șezând</b>	Nu poate sta în șezând	Stă cu sprijin la sold  (normal la 4 luni)	Se sprijină  (normal la 6 luni)	Stă stabil  (normal la 7 - 8 luni)	Pivotează (se rotește)  (normal la 9 luni)	
<b>Prinderea voluntară</b>	Nu prinde	Folosește toată mâna	Index și police, dar cu prindere imatură	Prinderea pensă		
<b>Abilitatea de a lovi cu picioarele (în decubit dorsal)</b>	Nu lovește cu picioarele	Lovește orizontal fără a ridica picioarele	Lovește în sus (vertical)  (normal la 6 luni)	Atinge piciorul  (normal la 4 - 5 luni)	Atinge degetele de la picioare  (normal la 5 - 6 luni)	
<b>Rostogolire</b>	Nu se rostogolește	Se rostogolește pe o parte (normal la 4 luni)	De pe burtă pe spate (normal la 6 luni)	De pe spate pe burtă (normal la 6 luni)		
<b>Târâre</b>	Nu ridică capul	Pe coate  (normal la 3 luni)	Pe mâna întinsă  (normal la 4 luni)	Târâre plată pe abdomen  (normal la 8 luni)	Târâre pe mâini și genunchi  (normal la 10 luni)	
<b>Ortostatism</b>	Nu își susține greutatea	Susține greutatea (normal la 4 luni)	Stă cu sprijin (normal la 7 luni)	Stă fără sprijin (normal la 12 luni (Notă G&G: lipsă text))		
<b>Mers</b>		Țopăie/sare (normal la 6 luni)	Merge lateral (merge ținându-se) (normal la 12 luni)	Merge independent (normal la 15 luni (Notă G&G: lipsă text))		

Scor total: ...../26

**SCALA HAMMERSMITH EXTINSA (HFMSSE)**

- Nume:
- Data nașterii:
- Data evaluării:
- Timpul pt. completarea testului:
- Data chirurgiei spinale:

Evaluator:



Încercuțiți cel mai mare nivel de mobilitate independență

LDC = limitat de contracture

Nici unul - Se rotește - Se târâște pe fese - Se târâște/Merge în patru labe - Merge cu cârje/cadru/cadru cu roți - Merge cu OGGP/OGP

- Merge independent

Comentariu:.....

Test	Instrucțiuni	2	1	0	L D C	S	Comentarii S = scor
<b>1. Poziția șezândă pe suport/scaun.</b> Poate fi la marginea suportului sau pe suport/podea. Notați cel mai bun rezultat	a. Poți sta în șezut pe masa de tratament/scaun, fără să te sprijini pe mâini, până număr la 3? (Fără sprijin la spate/laele picioarelor +/- sprijin)	Poate sta în șezut fără a se sprijini pe mâini 3 secunde sau peste	Are nevoie să se sprijine pe o mână pentru a-și menține echilibrul timp de 3 secunde	Are nevoie să se sprijine pe ambele mâini pentru a-și menține echilibrul Nu poate sta în șezut			<b>b. Elementul 1</b> Postura predominantă a coloanei vertebrale 
<b>2. Poziție șezândă cu picioarele întinse</b> Picioarele întinse = genunchii pot fi flexați, rotulele îndreptate în sus, gleznelor depărtate la < 10 cm între ele	Poți sta în șezut pe podea/masa de tratament, fără să te sprijini pe mâini, cu picioarele drepte, până număr la 3?	Poate să șadă pe podea/masa de tratament cu picioarele drepte fără a se sprijini pe mâini timp de 3 secunde	Poate să șadă pe podea/masa de tratament cu picioarele drepte sprijinindu-se într-o mână timp de 3 secunde	Poate să șadă cu picioarele întinse sprijinindu-se pe ambele mâini timp de 3 secunde Sau nu poate să șadă cu picioarele întinse			<b>c.</b> <b>d.</b> <b>e.</b> <b>f.</b> <b>g.</b> <b>h.</b> <b>i.</b> Postura predominantă a picioarelor 
<b>3. O mână pe cap în poziție șezândă</b> Măinile trebuie să atingă capul deasupra nivelului urechilor	Poți duce o mână pe cap fără să îți îndoi gâtul?	Poate să ducă o mână pe cap. Capul și trunchiul rămân stabile	Poate duce mâna pe cap doar dacă își flexează capul	Nu-și poate duce mâna la cap nici dacă folosește mișcări ale capului și trunchiului			<b>Dr/Stg</b>
<b>4. Două mâini pe cap în poziție șezândă</b> Măinile trebuie să atingă capul deasupra nivelului urechilor	Poți duce ambele mâini pe cap în același timp fără să îți îndoi gâtul?	Poate pune ambele mâini pe cap, brațele nu ating părțile laterale. Capul și trunchiul rămân stabile	Poate pune mâinile pe cap, dar numai prin flexie a capului sau prin înclinare laterală sau prin mișcarea de cățărare a mâinilor în sus sau prin punerea lor pe rând	Nu poate pune ambele mâini pe cap			
<b>5. Rotire din decubit dorsal în decubit lateral</b>	Te poți roti pe o parte în ambele direcții? Încearcă să nu-ți folosești mâinile	Poate să facă o jumătate de rotire din decubit dorsal în ambele părți	Poate să facă o jumătate de rotire doar în partea dreaptă sau în cea stângă	Nu poate să facă o jumătate de rotire în nicio parte			Umerii perpendiculari pe podea. Trunchiul și șoldurile aliniat la corp
<b>6. Rotire din decubit ventral în decubit dorsal spre dreapta</b>	Te poți roti de pe burtă pe spate în ambele direcții?	Se întoarce în poziție de decubit dorsal cu brațele libere spre dreapta	Se întoarce în poziție de decubit dorsal folosindu-și brațele pentru a se împinge/trage	Nu se poate întoarce în decubit dorsal			
<b>7. Rotire din decubit ventral în decubit dorsal spre stânga</b>		Se întoarce în poziție de decubit dorsal cu brațele libere spre stânga	Se întoarce în decubit dorsal folosindu-și brațele pentru a se împinge/trage	Nu se poate întoarce în decubit dorsal			
<b>8. Rotire din decubit dorsal în decubit ventral spre dreapta</b>	Te poți roti de pe spate pe față în ambele direcții?	Se întoarce în poziție de decubit ventral cu brațele libere spre dreapta	Se întoarce în poziție de decubit ventral împingând/trăgându-se în brațe	Nu se poate întoarce în decubit ventral			
<b>9. Rotire din decubit dorsal în decubit ventral spre stânga</b>		Se întoarce în poziție de decubit ventral cu brațele libere spre stânga	Se întoarce în poziție de decubit ventral împingând/trăgându-se în brațe	Nu se poate întoarce în decubit ventral			
<b>10. Din poziție șezândă în poziție</b>	Te poți întinde în mod controlat din	Se poate întinde în culcat în mod	Se poate întinde prin cădere în față și	Nu poate sau cade			

întinsă	poziție șezândă?	controlat, prin lateral sau folosindu-se de haine	rotire către lateral			
11. Sprijinire pe antebrate	Te poți sprijini pe antebrate și să rămâi așa până număr la 3?	Poate să se sprijine pe coate, cu capul ridicat, timp de 3 secunde	Menține poziția când este așezat, timp de 3 secunde	Nu poate		
12. Ridicarea capului din decubit ventral	Îți poți ridica capul, ținând brațele în lateral, până număr la 3?	Poate să-și ridice capul în decubit ventral, cu brațele jos pe lângă corp, timp de 3 secunde	Își ridică capul cu brațele poziționate în față, timp de 3 secunde	Nu poate		
13. Sprijinire pe brațele întinse	Te poți sprijini cu brațele întinse până număr la 3?	Poate să sprijine pe brațele întinse, cu capul ridicat, timp de 3 secunde	Poate să sprijine pe brațele întinse, dacă este poziționat, timp de 3 secunde	Nu poate		
14. De la poziția întinsă în poziția șezândă	Poți trece din poziția întinsă în poziția șezândă fără să te răsucești pe burtă?	Poate, cu redresare prin lateral	Se întoarce în decubit ventral sau către podea	Nu poate		
15. Statul în patru labe	Te poți așeza pe mâini și genunchi cu capul sus și să stai așa până număr la 3?	Poate sta în patru labe - capul sus timp de 3 secunde	Menține poziția când este așezat, timp de 3 secunde	Nu poate		
16. Deplasare în patru labe	Te poți deplasa în față în patru labe?	Poate să se deplaseze în patru labe în față - mișcă toate cele patru membre de două sau mai multe ori	Mișcă toate cele patru membre o singură dată	Nu poate		
17. Ridicarea capului din decubit dorsal	Îți poți ridica capul și să te uiți la degetele de la picioare cu brațele încrucișate până număr la 3?	În decubit dorsal, capul trebuie să se ridice pe linia mediană. Bărbia se deplasează către piept. Menține poziția timp de 3 secunde	Capul este ridicat, dar prin flexie laterală sau fără flexia gâtului. Menține poziția timp de 3 secunde	Nu poate		
18. Poziția în picioare cu sprijin	Poți sta în picioare sprijinindu-te cu o mână până număr la 3?	Poate sta în picioare sprijinindu-se cu o mână timp de 3 secunde	Poate sta în picioare cu sprijin minim la nivelul trunchiului (nu al șoldului) timp de 3 secunde	Poate sta sprijinindu-se pe mână, având nevoie și de sprijin suplimentar la nivel genunchiului/șoldului, timp de 3 secunde Sau nu poate		
19. Poziția în picioare fără sprijin	Poți sta în picioare fără a te sprijini de nimic până număr la 3?	Poate sta în picioare în mod independent peste 3 secunde	Stă în picioare în mod independent timp de 3 secunde	Stă în picioare doar scurt timp (mai puțin de 3 secunde) Sau nu poate		
20. Pășire	Poți merge fără niciun ajutor sau aparat de susținere? Arată-mi!	Poate face peste 4 pași fără ajutor	Poate face 2 - 4 pași fără ajutor	Nu poate		
21. Flexia șoldului drept în decubit dorsal	Îți poți aduce genunchiul drept la piept?	Se obține flexia completă a șoldului	Inițiază flexia șoldului drept și a genunchiului (peste 10% din rangul de mișcare disponibil)	Nu poate		
22. Flexia șoldului stâng în decubit dorsal	Îți poți aduce genunchiul stâng la piept?	Se obține flexia completă a șoldului	Inițiază flexia șoldului stâng și a genunchiului (peste 10% din rangul de mișcare disponibil)	Nu poate		
23. Din poziție înaltă pe genunchi, în poziția de stat pe genunchiul drept	Îți poți ridica genunchiul stâng astfel încât laba piciorului să stea lipită de sol, fără a-ți folosi brațele, și să rămâi așa până număr la 10?	Utilizează brațele pentru tranziție, brațele sunt libere cât stă într-un singur genunchi timp de 10 secunde	Menține standul pe un genunchi, sprijinindu-se pe un braț timp de 10 secunde	Nu poate		
24. Din poziție înaltă pe genunchi, în poziția de stat pe genunchiul stâng	Îți poți ridica genunchiul drept astfel încât laba piciorului să stea	Utilizează brațele pentru tranziție, brațele sunt libere cât stă într-un singur	Menține standul pe un genunchi sprijinindu-se pe un braț timp de 10	Nu poate		

**ORDIN Nr. 564/499/2021**

Text extras din aplicația Eurolex dezvoltată de G&G Consulting SRL

	lipită de sol, fără a-ți folosi brațele, și să rămâi așa până număr la 10?	genunchi timp de 10 secunde	secunde			
<b>25. Din poziție înaltă pe genunchi, în poziția în picioare, pornind cu piciorul stâng</b>	Te poți ridica în picioare din această poziție, pornind cu piciorul stâng, fără a te folosi de mâini? Poate necesita demonstrație	Poate, fără ajutorul brațelor	Poate transfera greutatea de la nivelul ambilor genunchi (cu sau fără sprijin în brațe)	Nu poate		
<b>26. Din poziție înaltă pe genunchi în poziția în picioare, pornind cu piciorul drept</b>	Te poți ridica în picioare din această poziție, pornind cu piciorul drept, fără a te folosi de mâini? Poate necesita demonstrație	Poate, fără ajutorul brațelor	Poate îndepărta greutatea de la nivelul ambilor genunchi (cu sau fără sprijin în brațe)	Nu poate		
<b>27. Din poziția în picioare în poziția șezândă</b>	Te poți așeza pe podea, în mod controlat? Încearcă să nu-ți folosești brațele!	Poate să se așeze fără a folosi brațele și fără a se prăbuși	Se așază pe podea dar își folosește brațele sau se prăbușește	Nu poate		
<b>28. Ghemuire</b>	Te poți ghemui? Imaginează-ți că te așezi pe un scaun foarte jos	Efectuează ghemuirea fără ajutorul brațelor (flexează șoldurile și genunchii la cel puțin 90°)	Inițiază ghemuirea (peste 10%), folosește sprijinul pe brațe	Nu poate iniția		
<b>29. Salt în față 30 cm</b>	Poți sări cât mai mult, cu ambele picioare, de la această linie până la cealaltă?	Sare cel puțin 30 cm, cu ambele picioare simultan	Sare între 5 și 27,5 cm, cu ambele picioare simultan	Nu poate sări cu ambele picioare simultan.		
<b>30. Urcarea treptelor folosind balustrada</b>	Poți urca pe trepte? Te poți folosi de o balustradă	Urcă 4 trepte folosind balustrada și pășind alternativ	Urcă 2 - 4 trepte, folosind o balustradă, în orice mod de a păși	Nu poate urca 2 trepte folosind o balustradă		
<b>31. Coborârea treptelor folosind balustrada</b>	Poți coborî pe trepte? Te poți folosi de o balustradă	Coboară 4 trepte folosind balustrada și pășind alternativ	Coboară 2 - 4 trepte, folosind o balustradă, în orice mod de a păși	Nu poate coborî 2 trepte folosind o balustradă		
<b>32. Urcarea treptelor fără a folosi balustrada</b>	Poți urca pe trepte? Încearcă să nu te folosești de balustradă	Urcă 4 trepte cu brațele libere și pășind alternativ	Urcă 2 - 4 trepte, cu brațele libere, în orice mod de a păși	Nu poate urca 2 trepte cu brațele libere		
<b>33. Coborârea treptelor fără a folosi balustrada</b>	Poți coborî pe trepte? Încearcă să nu te folosești de balustradă	Coboară 4 trepte cu brațele libere și pășind alternativ	Coboară 2 - 4 trepte, cu brațele libere, în orice mod de a păși	Nu poate coborî 2 trepte cu brațele libere		
<b>SCOR</b>		<b>Rezultate de 2 =</b>	<b>Rezultate de 1 =</b>	<b>Rezultate de 0 =</b>	<b>TOTAL =/66</b>	

**TESTUL DE MERS 6 MINUTE (6MWT)**

Subiect:	Data testului (zz/ll/aa): / /
Evaluator:	

Lista de verificare pre-test:				Da	Nu	Nu se aplică
1. Pacientul poartă încălțăminte adecvată?	<input type="checkbox"/>	<input type="checkbox"/>				
2. Pacientul nu poartă nicio orteză deasupra gleznei?	<input type="checkbox"/>	<input type="checkbox"/>				
3. Subiectul s-a odihnit timp de 10 minute ?	<input type="checkbox"/>	<input type="checkbox"/>				
4. KT a demonstrat mersul?	<input type="checkbox"/>	<input type="checkbox"/>				
5. Asistentul "urmăritor" este considerat competent de către KT?	<input type="checkbox"/>	<input type="checkbox"/>				
6. A fost oferită oportunitatea de a merge la baie?	<input type="checkbox"/>	<input type="checkbox"/>				
Răspunsurile 1 - 6 trebuie să fie da pentru a continua cu 6MWT	<input type="checkbox"/>	<input type="checkbox"/>				
Care este locația testului? Locație =						
Este aceeași locație ca la testele anterioare?	<input type="checkbox"/>	<input type="checkbox"/>	<input type="checkbox"/>	<input type="checkbox"/>	<input type="checkbox"/>	<input type="checkbox"/>
Care este suprafața podelei? Suprafața podelei =						
Pacientul poartă talonete adăugate în pantofi? Descrieți	<input type="checkbox"/>	<input type="checkbox"/>				
Tipul inserției =						
Aceasta este o repetare a testului pentru că primul test a fost nevalid?	<input type="checkbox"/>	<input type="checkbox"/>				

<b>Nr.</b>	<b>Distanța</b>	<b>Timpul</b>	<b>Nr.</b>	<b>Distanța</b>	<b>Timpul</b>	<b>DETALII DESPRE CĂDERE</b>
------------	-----------------	---------------	------------	-----------------	---------------	------------------------------

	(M)	(m:ss)		(M)	(m:ss)		Timpul căderii (m:ss)	Timpul revenirii (m:ss)
0	0	0:00	20	500	..:..	Căderea A	..:..	..:..
1	25	.:...	21	525	.:...	Căderea B	.:...	.:...
2	50	.:...	22	550	.:...	Căderea C	.:...	.:...
3	75	.:...	23	575	.:...	Căderea D	.:...	.:...
4	100	.:...	24	600	.:...	Pacientul a căzut în timpul testului? Dacă da, vă rog să furnizați detalii în tabelul de mai sus.	<input type="checkbox"/> Da	<input type="checkbox"/> Nu
5	125	.:...	25	625	.:...			
6	150	.:...	26	650	.:...			
7	175	.:...	27	675	.:...			
8	200	.:...	28	700	.:...			
9	225	.:...	29	725	.:...	NOTIȚE:		
10	250	.:...	30	750	.:...			
11	275	.:...	31	775	.:...			
12	300	.:...	32	800	.:...			
13	325	.:...	33	825	.:...			
14	350	.:...	34	850	.:...			
15	375	.:...	35	875	.:...			
16	400	.:...	36	900	.:...			
17	425	.:...	FIN		.:...			
18	450	.:...						
19	475	.:...						

MODELUL REVIZUIT DE EVALUARE A MEMBRELOR SUPERIOARE PENTRU AMS (RULM)

Data evaluării: □□/□□/□□□□ ZZ LL AAAA Brațul preferat: <input type="checkbox"/> Drept <input type="checkbox"/> Stâng <input type="checkbox"/> Ambidextru Contractură cot drept: <input type="checkbox"/> Da <input type="checkbox"/> Nu Contractură cot stâng: <input type="checkbox"/> Da <input type="checkbox"/> Nu Salbutamol: <input type="checkbox"/> Da <input type="checkbox"/> Nu Chirurgie spinală: <input type="checkbox"/> Da <input type="checkbox"/> Nu Partea testată: <input type="checkbox"/> Dreapta <input type="checkbox"/> Stânga Comentarii: _____ _____ _____	Ora începerii (HH:MM): _____ : _____ format 24 ore Numele pacientului: _____ Numele evaluatorului: _____ Semnătura evaluatorului: _____
--	---

EK 218/12/08

<b>Scala clasificării Egen Versiunea a 2-a Steffensen 2008</b>
Nume: _____ Data evaluării: _____ Evaluator: _____ Notă: * Notați cele mai bune rezultate pe care le-ați avut în ultimele 2 săptămâni, mai ales dacă există variații între "zile bune" și "zile rele". (vă rog să încercuiți)

1	<b>Abilitatea de a utiliza scaunul cu roțile.</b> Cum vă deplasați în interior și în exterior?	N/A
	Capabil de a utiliza scaunul manual cu roțile pe teren plan, 10 m < minut	0
	Capabil de a utiliza scaunul manual cu roțile pe teren plan, 10 m > minut	1
	Incapabil de a utiliza scaunul manual cu roțile, necesită scaun cu roțile electric	2
	Utilizează scaun cu roțile electric, dar ocazional are dificultăți în menținerea direcției	3

2	<b>Abilitatea de a se transfera din scaunul cu roțile.</b> Cum vă transferați din scaunul dvs cu roțile în pat?	N/A
	Capabil să se transfere din scaunul cu roțile fără ajutor	0
	Capabil să se transfere independent din scaunul cu roțile, necesitând ustensile ajutătoare (hoist, easy glide)	1
	Necesită asistență pentru transfer cu sau fără ustensile ajutătoare (hoist, easy glide)	2
	Necesită suportul capului atunci când este ridicat și transferat din scaunul cu roțile	3

3	<b>Abilitatea de a sta în picioare.</b> Stați uneori în picioare? Cum faceți asta?	N/A
	Capabil să stea în picioare cu suport al genunchilor, ca atunci când utilizează bretele	0
	Capabil să stea în picioare cu suport al genunchilor și coapselor, ca atunci când utilizează ustensile ajutătoare	1
	Capabil să stea în picioare cu suport al întregului corp	2
	Incapabil să stea în picioare	3

<b>4</b>	<b>Abilitatea de a-și menține echilibrul în scaunul cu rotile.</b> Vă puteți apleca în față și în lateral și să reveniți în poziția verticală?	N/A
	Capabil să se împingă în poziția verticală din flexie anterioară completă prin împingerea în sus cu mâinile	0
	Capabil să miște partea superioară a corpului $\geq 30^\circ$ în toate direcțiile din poziția verticală, dar nu se poate împinge vertical, ca în descrierea de mai sus	1
	Capabil să miște partea superioară a corpului $\leq 30^\circ$ dintr-o parte în cealaltă	2
	Incapabil de a schimba poziția părții superioare a corpului, nu poate sta fără suport total al trunchiului și capului	3
<b>5</b>	<b>Abilitatea de a mișca brațele.</b> Puteți mișca degetele, mâinile și brațele împotriva gravitației?	N/A
	Capabil să ridice brațele deasupra capului cu sau fără mișcări compensatorii	0
	Incapabil să ridice brațele deasupra capului, dar capabil să ridice antebrățele împotriva gravitației, de ex. mâinile la gură cu/fără suport al coatelor	1
	Incapabil să ridice antebrățele împotriva gravitației, dar capabil să își folosească mâinile împotriva gravitației atunci când antebrățele sunt susținute	2
	Incapabil să utilizeze mâinile împotriva gravitației dar capabil să își utilizeze degetele	3
<b>6</b>	<b>Abilitatea de a-și mâinile și brațele pentru a mânca.</b> Puteți descrie cum mâncați?	N/A
	Capabil să bea și să mănânce fără suport al coatelor	0
	Mănâncă și bea cu suport al coatelor	1
	Mănâncă și bea cu suport al coatelor, cu ajutor suplimentar al mâinilor opuse și/sau al ustensilelor ajutătoare	2
	Trebuie hrănit	3
<b>7</b>	<b>Abilitatea de a se întoarce în pat.</b> Cum vă întoarceți în pat în cursul nopții?	N/A
	Capabil să se întoarcă în pat cu așternuturi	0
	Are nevoie de ajutor să se întoarcă în pat sau se poate întoarce în anumite direcții	1
	Incapabil să se întoarcă în pat. Trebuie întors de 0 - 3 ori pe parcursul nopții	2
	Incapabil să se întoarcă în pat. Trebuie întors de $\geq 4$ ori pe parcursul nopții	3
<b>8</b>	<b>Abilitatea de a tuși.</b> Cum tușiți atunci când trebuie să o faceți?	N/A
	Poate tuși eficient	0
	Are dificultăți în a tuși și uneori necesită ajutor suplimentar manual. Capabil să își curețe gâtul	1
	Necesită mereu ajutor când trebuie să tușească. Este capabil să tușească în anumite poziții și cu ajutor suplimentar manual, ustensile ajutătoare (air-stacking) etc.	2
	Incapabil să tușească. Necesită aspirație și/sau tehnici de hiperventilație sau respirație intermitentă cu presiune pozitivă (IPPB) pentru a putea menține căile aeriene libere	3
<b>9</b>	<b>Abilitatea de a vorbi.</b> Puteți vorbi în așa fel încât ceea ce spuneți să fie înțeles dacă stați în punctul cel mai îndepărtat al unei camere mari?	N/A
	Discurs puternic. Capabil să cânte sau să vorbească tare	0
	Vorbește normal, dar nu poate ridica tonul	1
	Vorbește cu ton scăzut și necesită o respirație după 3 - 5 cuvinte	2
	Vorbirea este greu de înțeles de către cei care nu fac parte dintre rudele apropiate	3
<b>10</b>	<b>Stare de bine fizică.</b> Aceasta se referă doar la insuficiența respiratorie (vezi manualul). Utilizează categoriile ca întrebări	N/A
	Nu se plânge, se simte bine	0
	Obosește ușor. Are dificultăți în a se odihni într-un scaun sau în pat	1
	A pierdut în greutate, și-a pierdut pofta de mâncare, îi este frică să doarmă noaptea, doarme prost	2
	La cele de la scorul 2 se adaugă simptome adiționale: schimbări în starea de spirit, dureri abdominale, palpitații, transpirații	3
<b>11</b>	<b>Fatigabilitate pe parcursul zilei.</b> Trebuie să vă organizați ziua sau să vă odihniți pentru a evita să deveniți prea obosiți?	N/A
	Nu devine obosit pe parcursul zilei	0
	Necesită limitarea activității pentru a evita să devină prea obosit	1
	Necesită limitarea activității și o perioadă de pauză pentru a evita să devină prea obosit	2
	Devine obosit pe parcursul zilei chiar dacă se odihnește și își limitează activitatea	3
<b>12</b>	<b>Controlul capului.</b> De cât suport al capului aveți nevoie în scaunul dvs. cu rotile?	N/A
	Nu necesită suport al capului	0
	Necesită suport al capului atunci când urcă sau coboară o pantă (o rampă standard de $15^\circ$ )	1
	Necesită suport al capului atunci când conduce scaunul cu rotile	2
	Atunci când stă nemișcat într-un scaun cu rotile necesită suport al capului	3
<b>13</b>	<b>Abilitatea de a controla o manetă (joystick).</b> Ce tip de manetă folosiți pentru a controla scaunul?	N/A
	Folosește o manetă clasică, fără adaptări speciale	0
	Folosește o manetă adaptată sau are scaunul modificat ca să poată folosi maneta	1
	Folosește alte metode pentru redirecționarea scaunului decât maneta, cum ar fi sisteme de suflat/aspirat sau conducerea prin scanare	2
	Nu poate folosi scaunul cu rotile; are nevoie de altă persoană pentru manevrarea lui	3
<b>14</b>	<b>Consistența mâncării.</b> Este nevoie de modificarea mâncării în orice fel pentru a o putea consuma?	N/A

Poate consuma mâncăruri cu orice consistență	0
Mănâncă feliat sau bucățele mici de mâncare sau evită mâncarea tare sau gumoasă	1
Mănâncă doar mâncare făcută piure sau tocată	2
Principala metodă de hrănire este cu ajutorul unui pai	3

<b>15 Mâncatul (cu sau fără asistență). Cât durează să mănânce o masă întreagă?</b>	<b>N/A</b>
Poate mânca o masă întreagă simultan cu ceilalți participanți la masă	0
Poate mânca o masă întreagă simultan cu ceilalți doar dacă este încurajat sau are nevoie de timp adițional (aproximativ 10 minute)	1
Poate mânca o masă întreagă dar necesită substanțial mai mult timp față de ceilalți care consumă aceeași masă (15 min. sau mai mult)	2
Nu poate mânca o masă întreagă nici dacă i se oferă timp adițional sau asistență	3

<b>16 Înghițire. Aveți vreodată probleme la înghițit?</b>	<b>N/A</b>
Nu are niciodată probleme când înghite și nu se înecă niciodată cu mâncare sau cu apă	0
Poate avea ocazional (mai rar de o dată pe lună) probleme la înghițirea anumitor alimente sau se înecă ocazional	1
Are regulat probleme la consului mâncării sau al băuturii sau se înecă cu mâncare sau băutură (mai frecvent decât o dată pe lună)	2
Are probleme la înghițirea salivei sau a secrețiilor	3

<b>17 Folosirea mâinii. Pe care dintre aceste activități le puteți face?</b>	<b>N/A</b>
Poate desface capacul unei sticle de apă sau a unui suc, desfășurând sigiliul	0
Poate scrie două rânduri sau să folosească tastatura calculatorului	1
Se poate semna sau poate trimite un mesaj text sau poate folosi telecomanda	2
Nu poate folosi mâinile	3

<b>SCOR TOTAL/51</b>	
----------------------	--

<b>Comentarii. Motive pentru care întrebările de mai sus nu s-au putut aplica. (N/A)</b>
<b>Intervenție chirurgicală (rugăm menționarea datei și tipului operației)</b>
<b>Data începerii folosirii ventilației asistate și tipul.</b>
<b>Înălțime.</b>
<b>Greutate.</b>
<b>FVC (capacitatea vitală forțată)</b>
<b>FVC%</b>
<b>scorul Brooke</b>

### **Protocol terapeutic corespunzător poziției nr. 221, cod (N001F): DCI MEMANTINUM**

#### **I. Stadializarea afecțiunii**

a) Există trei stadii ale demenței din boala Alzheimer (sindromul demențial este stadiul clinic cel mai avansat al acestei boli, și nu trebuie confundat cu boala Alzheimer ca entitate neuropatologică și clinică) clasificate după scorurile obținute la Mini-Evaluarea Statusului Mental (MMSE):

- forme ușoare - scor la MMSE 20 - 26;
- forme moderate - scor la MMSE 11 - 19;
- forme severe - scor la MMSE  $\leq$  10.

b) În cazul demențelor mixte, criteriile de utilizare sunt aceleași ca pentru demența din boala Alzheimer.

c) Conform Ghidului EFNS, în cazul demenței de intensitate moderată sau severă din boala Parkinson și boala difuză cu corpi Lewy, memantina este indicată ca terapie de linia a 2-a doar dacă tratamentul de linia 1 nu are eficacitate optimă/nu poate fi tolerat/sau există un alt argument medical justificat. Memantinum se poate utiliza singură sau în asociere cu un inhibitor de colinesterază, ca și în cazul bolii Alzheimer

**II. Criterii de includere** (vârstă, sex, parametri clinico-paraclinici etc.)

- pacienți cu diagnostic de boală Alzheimer în stadiul de demență, demență vasculară, demență mixtă, demență din boala difuză cu corpi Lewy, demență asociată bolii Parkinson
- pacienți cu cel puțin una dintre următoarele modificări:
  - scor  $\leq$  26 la MMSE (Mini-Evaluarea Statusului Mental)
  - scor  $\leq$  5 la Testul Desenării Ceasului pe scala de 10 puncte a lui Sunderland - stadiul 3 pe Scala de Deteriorare Globală Reisberg

#### **III. Tratament (doze, condițiile de scădere a dozelor, perioada de tratament)**

##### **Medicație specifică substratului lezional**

Perioada de tratament: de la debut până în faza terminală.

Doza - forme farmaceutice cu administrare orală în doze de 10 - 20 mg/zi cu titrare lentă 5 mg pe săptămână până la doza terapeutică

Doza se individualizează în funcție de răspunsul terapeutic

#### **IV. Monitorizarea tratamentului**

Starea clinică-MMSE

Evaluarea stării somatice

#### **Criterii de excludere**

- lipsa efectului terapeutic la preparat
- intoleranță la preparat (hipersensibilitate, reacții adverse)
- noncompliance terapeutică
- comorbiditatea somatică

Înlocuirea preparatului se va face cu: Donepezilum, Galantaminum, Rivastigminum.

Schimbarea preparatului o va face medicul prescriptor (psihiatru, neurolog, geriatru) care dispensarizează pacientul în funcție de particularitățile evolutive ale bolii, de comorbiditatea somatică existentă și de



medicația specifică acesteia individualizând tratamentul.

NOTĂ:

Fiind un preparat cu un mod diferit de acțiune, Memantinum se poate prescrie și în asocieri cu preparatele enumerate mai sus: Donepezilum, Galantaminum, Rivastigminum.

**V. Reluarea tratamentului**

Administrarea acestei clase de medicamente reprezintă o modalitate de tratament de tip continuu până la decderea întreruperii terapiei (de obicei în fază terminală).

**VI. Prescriptori:**

Medicii psihiatri, neurologi, geriatri inițiază tratamentul, care poate fi continuat și de către medicul de familie în dozele și pe durată recomandată în scrisoarea medicală.

### **Protocol terapeutic corespunzător poziției nr. 222, cod (N0020F): DCI ATOMOXETINUM**

#### **I. Indicație și definiția afecțiunii**

Atomoxetina este indicată în tratamentul tulburării cu deficit de atenție/hiperactivitate (ADHD) la copiii cu vârsta peste 6 ani, adolescenți și adulți, ca parte a unui tratament complex.

Tulburările cu deficit de atenție și/sau hiperactivitate sunt un grup distinct de tulburări psihice cu debutul cel mai frecvent în primii 5 ani de viață, frecvență mai mare la sexul masculin și evoluție îndelungată pe tot parcursul perioadei școlare, uneori până la vârsta adultă. Se caracterizează, în principal, prin persistența unui comportament hiperactiv, impulsiv și slab modulată, asociat cu deficit de captare și menținere a atenției în legătură cu activitățile obișnuite, simptome ce determină afectarea semnificativă a funcționării globale.

#### **II. Stadiulizarea afecțiunii**

Debut înainte de vârsta de 5 ani.

Evoluție stabilă pe parcursul copilăriei și adolescenței.

Prezență la vârsta adultă la 15 - 20% din pacienții diagnosticați în copilărie cu această afecțiune.

#### **III. Criterii de includere**

1. Copii peste 6 ani și adolescenți: istoric, evaluare clinică și întrunirea criteriilor ICD-10 de tulburare hiperkinetică cu deficit de atenție. Standardul de evaluare este prezența constantă a activității excesive în raport cu un context dat și comparativ cu alți copii de vârstă și dezvoltare cognitivă similare. Variabilitatea comportamentală mare la copiii preșcolari impune precauție în stabilirea diagnosticului la această categorie de pacienți.

2. Adulți până la 65 ani: istoric confirmat din copilărie și adolescență (documente medicale, scale de evaluare sau rapoarte familiale) și întrunirea criteriilor ICD-10 de tulburare hiperkinetică cu deficit de atenție. Standardul de evaluare este prezența simptomelor specifice până la vârsta adultă și afectarea semnificativă a funcționării globale în cel puțin două sfere ale vieții. În absența sau insuficiența informațiilor anamnestice, diagnosticul de ADHD și inițierea tratamentului nu se pot baza doar pe existența unuia sau mai multor simptome specifice. În această situație, precum și în cazul reparației simptomelor specifice după un timp de absență, se impune atenție deosebită la diagnosticul diferențial, probabilitatea pentru altă tulburare psihiatrică actuală fiind mai mare (tulburări de comportament și emoționale cu debut frecvent în copilărie și adolescență, tulburări ale dezvoltării psihologice, tulburări de personalitate, tulburări anxioase și afective, tulburări organice, abuz de substanțe).

#### **IV. Tratament**

1. Dozare

b. La copii și adolescenți cu greutate mai mică de 70 kg:

- Doză de inițiere: 0,5 mg/kgc/zi timp de 7 zile

- Doză de întreținere recomandată: 1 mg/kgc/zi

- Doză maximă: 1,2 mg/kg/zi

c. La adolescenți cu greutate mai mare de 70 kg și adulți:

- Doză de inițiere: 40 mg/zi timp de 7 zile

- Doză de întreținere recomandată: 80 mg/zi

- Doză maximă: 100 mg/zi

2. Durată

a. La copii și adolescenți: 3 - 24 luni

b. La adulți: 6 - 12 luni

În unele situații, durata tratamentului poate crește în funcție de persistența simptomatologiei și gradul de afectare a funcționării globale, pe baza evaluării raportului risc-beneficiu.

#### **V. Evaluare inițială**

Examen cardiologic (antecedente personale și familiale, tensiune arterială, puls, ECG).

#### **VI. Monitorizare**

a. La copii și adolescenți:

Evaluare la fiecare 3 luni pe baza examenului psihiatric, a scalelor de evaluare, după caz, și a informațiilor primite de la părinți și supraveghetori, în cadrul unui program comprehensiv de stabilizare comportamentală individualizat pe caz.

Se vor evalua riscul suicidar, dezvoltarea somatică și psihică, statusul cardiac și neurologic, greutatea și eventualele interacțiuni medicamentoase.

b. La adulți:

Evaluare la fiecare 6 luni, pe baza examenului psihiatric și a scalelor de evaluare, după caz.

Se vor evalua statusul cardiac, greutatea și eventualele interacțiuni medicamentoase.

#### **VII. Criterii de excludere**

- Intoleranță (hipersensibilitate, reacții adverse)

- Absența sau insuficiența răspunsului terapeutic

- Lipsa complianței terapeutice

#### **VIII. Prescriptori**

Medici din specialitățile psihiatrie/neuropsihiatrie pediatrică și psihiatrie adulți.

Medici de familie pe baza scrisorii medicale de la medicul specialist.

### **Protocol terapeutic corespunzător poziției nr. 223, cod (N0021F): DCI METHYLFENIDATUM**

### I. Definiția afecțiunii

Tulburările hiperkinetice și de deficit de atenție sunt un grup distinct de tulburări psihice cu debutul cel mai frecvent în primii 5 ani de viață, frecvență mai mare la sexul masculin și evoluție îndelungată pe tot parcursul perioadei școlare, uneori până la vârsta adultă. Se caracterizează, în principal, prin persistența unui comportament hiperactiv, impulsiv și slab modulată, asociat cu deficit de captare și menținere a atenției în legătură cu activitățile obișnuite, simptome ce determină afectarea semnificativă a funcționării globale.

### II. Stadializarea afecțiunii

Debut înainte de vârsta de 5 ani.

Evoluție stabilă pe parcursul copilăriei și adolescenței.

Prezență la vârsta adultă la 15 - 20% din pacienții diagnosticați în copilărie cu această afecțiune.

### III. Criterii de includere

1. Copii peste 6 ani și adolescenți: istoric, evaluare clinică și întrunirea criteriilor ICD-10 de tulburare hiperkinetică cu deficit de atenție. Standardul de evaluare este prezența constantă a activității excesive în raport cu un context dat și comparativ cu alți copii de vârstă și dezvoltare cognitivă similare. Variabilitatea comportamentală mare la copiii preșcolari impune precauție în stabilirea diagnosticului la această categorie de pacienți.

2. Adulți: persistența simptomatologiei din copilărie și existența beneficiului terapeutic clar în antecedente. Nu se recomandă inițierea tratamentului cu methylfenidatam la adulți sau vârstnici. Reapariția simptomelor specifice după un timp de absență impune atenție la diagnosticul diferențial, probabilitatea pentru altă tulburare psihiatrică actuală fiind mai mare.

### IV. Tratament

#### 1. Dozare

a. Metilfenidatam - forme farmaceutice cu eliberare prelungită. Inițierea se face cu doza minimă de 18 mg. Evaluarea terapiei se face după o săptămână. Creșterea dozei se face cu 18 mg. Doza se individualizează în funcție de răspunsul terapeutic.

b. Metilfenidatam - forme farmaceutice cu eliberare modificată. Inițierea se face cu doza minimă de 10 mg. Evaluarea terapiei se face după o săptămână. Creșterea dozei se face cu 10 mg. Doza se individualizează în funcție de răspunsul terapeutic.

#### 2. Durată

Perioada de tratament este stabilită de medicul curant în funcție de evoluția simptomatologiei. De obicei este de 12 luni, după care se încearcă întreruperea tratamentului sau administrarea discontinuă, în funcție de evoluția clinică.

### V. Evaluare inițială

Examen cardiologic (antecedente personale și familiale, tensiune arterială, puls, ECG).

### VI. Monitorizare

Evaluare la fiecare 3 luni pe baza examenului psihiatric, a scalelor de evaluare, după caz, și a informațiilor primite de la părinți și supraveghetori, în cadrul unui program comprehensiv de stabilizare comportamentală individualizat pe caz. Se vor evalua riscul suicidar, dezvoltarea somatică și psihică, statusul cardiac și neurologic, greutatea și eventualele interacțiuni medicamentoase.

### VII. Criterii de excludere

- Intoleranță (hipersensibilitate, reacții adverse)

- Absența sau insuficiența răspunsului terapeutic

- Lipsa complianței terapeutice

Înlocuirea preparatului se poate face cu atomoxetinum

### VIII. Prescriptori

Medici din specialitățile psihiatrie/neuropsihiatrie pediatrică și psihiatrie adulți.

Medici de familie pe baza scrisorii medicale de la medicul specialist.

## **Protocol terapeutic corespunzător poziției nr. 224, cod (N0026G): DCI ROTIGOTINUM**

### I. Indicații

Sub formă de monoterapie (fără levodopa), pentru tratarea semnelor și simptomelor bolii Parkinson idiopatică, în stadiu incipient, iar în asociere cu levodopa este indicat în perioada de evoluție și în stadiile avansate ale bolii Parkinson, când efectul medicamentului levodopa diminuează sau devine inconstant și apar fluctuații ale efectului terapeutic (fluctuații apărute către sfârșitul intervalului dintre doze sau fluctuații de tip "on-off").

### II. Doze și mod de administrare

Medicamentul se aplică o dată pe zi. Plasturele trebuie aplicat aproximativ la aceeași oră în fiecare zi. Plasturele rămâne fixat pe piele timp de 24 de ore și va fi înlocuit ulterior cu un nou platură, care trebuie aplicat într-un loc diferit.

În cazul în care pacientul uită să aplice platurile la ora obișnuită sau dacă acesta se dezlipște, se va aplica un alt platură pentru restul zilei respective.

#### Dozaj

Recomandările privitoare la dozaj se referă la doza nominală.

Dozajul la pacienții cu boală Parkinson în stadiu incipient:

- Se va începe cu o doză zilnică unică de 2 mg/24 ore, care apoi se va crește în trepte săptămânale de câte 2 mg/24 ore, până la atingerea dozei eficiente, fără a se depăși însă doza maximă de 8 mg/24 ore.

- La unii pacienți poate fi eficace o doză de 4 mg/24 ore. La majoritatea pacienților, doza eficientă este atinsă după 3 sau 4 săptămâni de tratament și este de 6 mg/24 ore, respectiv 8 mg/24 ore.

Doza maximă este de 8 mg/24 ore.

Dozajul la pacienții cu boală Parkinson în stadiu avansat, care prezintă fluctuații:

- Se va începe cu o doză zilnică unică de 4 mg/24 ore, care apoi se va crește în trepte săptămânale de câte 2 mg/24 ore, până la atingerea dozei eficiente, fără a se depăși însă doza maximă de 16 mg/24 ore.

- La unii pacienți poate fi eficace o doză de 4 mg/24 ore sau de 6 mg/24 ore. La majoritatea pacienților, doza eficientă este atinsă după 3 până la 7 săptămâni de tratament și este de 8 mg/24 ore, până la o doză maximă de 16 mg/24 ore.

Pentru dozele mai mari de 8 mg/24 ore, se pot utiliza mai mulți plasturi pentru obținerea dozei finale, de exemplu doza de 10 mg/24 ore poate fi obținută prin asocierea unui plasture de 6 mg/24 h cu unul de 4 mg/24 h.

### III. Prescriptori

Inițierea tratamentului se va face de către medicii neurologi iar continuarea se poate face și de către medicul de familie în dozele și pe durata recomandată în scrisoarea medicală.

#### **Protocol terapeutic corespunzător poziției nr. 225, cod (N002F): DCI MILNACIPRANUM**

##### Forme farmaceutice cu administrare orală

**I. TULBURAREA DEPRESIVĂ RECURENTĂ** este o psihoză afectivă caracterizată prin episoade depresive de diferite intensități despărțite de intervale libere, cu evoluție cronică pe toată durata vieții.

**II. Stadii:** episoade depresive de intensitate diferită de la un episod la altul cu sau fără simptome psihotice, cu risc suicidar sau cu stupor și intervale libere în care remisiunea nu este totdeauna completă putând menține simptome cognitive sau chiar depresive de intensitate ușoară sau medie. Notăm comorbiditatea frecventă cu anxietatea pe de o parte și comorbiditatea somatică pe de altă parte, mai ales că debutul afecțiunii și evoluția acesteia se poate extinde la vârsta a treia.

**III. Criteriile de includere** sunt cele din ICD-10.

**IV. Tratamentul** episodului depresiv durează cel puțin 6 luni și se individualizează în funcție de episod, de intensitatea acestuia, de caracteristicile episodului, particularitățile pacientului și comorbiditatea somatică existentă:

- Episodul depresiv ușor/mediu se tratează cu Milnacipramum doze: 50 - 100 mg/zi în monoterapie sau în asociație cu anxiolitice și corectori ai somnului, asigurându-se și o stabilizare afectivă cu lamotriginum sau acidum valproicum + săruri.

- Episodul depresiv sever implică risc suicidar, simptome psihotice sau stupor toate aceste variante implică tratament în spital cu supraveghere atentă. Tratamentul de obicei este în combinație: un antipsihotic atipic cu indicație în tratamentul depresiei și Milnacipramum, putând fi asociat și un timostabilizator care să prevină recăderea depresivă (lamotriginum sau acidum valproicum+ săruri).

- Intervalul dintre episoade (tratamentul pe termen lung) se tratează fie cu un timostabilizator sau Milnacipramum în monoterapie, fie combinație timostabilizator și Milnacipramum, fie timostabilizator și Milnacipramum alături de un antipsihotic atipic dacă starea evolutivă o impune.

**V. Monitorizarea tratamentului** se face prin control lunar cu evaluarea simptomatologiei cu adaptarea dozelor în funcție de necesități și monitorizarea somatică (examen obiectiv, controlul ponderal, controlul TA, EKG, probe biochimice) în situațiile de comorbiditate somatică.

**VI. Schimbarea tratamentului** (criterii de excludere) se face în funcție de lipsa de răspuns terapeutic când se recurge la schimbarea antidepressivului cu: Citalopramum, Duloxetine, Escitalopramum, Tianeptinum, Trazodonum, Venlafaxinum. Alte criterii de excludere sunt posibile efecte adverse și de complianța terapeutică deficitară a pacientului. Psihiatrul alege schimbarea tratamentului în funcție de caracteristicile episodului, particularitățile pacientului și comorbiditatea somatică asociată.

**VII. Reluarea tratamentului** se face ori de câte ori este nevoie, în caz de recădere.

**ALTE INDICAȚII TERAPEUTICE:** Episodul depresiv (F.32), Depresia din tulburarea afectivă bipolară, Depresia din tulburarea schizo-afectivă, Episodul schizo-depresiv, Depresia asociată altor tulburări psihotice, Depresia organică, Depresia din alcoolism.

**VIII. Prescriptori:** medicii psihiatri.

#### **Protocol terapeutic corespunzător poziției nr. 226, cod (N003F): DCI OLANZAPINUM**

##### I. Clasa de medicamente:

Antipsihotice de generația a 2-a

##### II. Forme farmaceutice:

Forme orale, formă parenterală cu eliberare imediată, formă parenterală cu eliberare prelungită

##### III. Indicații (conform codurilor ICD-10)

Forma orală

###### a. Principale

• Tratamentul episodic și de întreținere din schizofrenie (**312**), tulburare afectivă bipolară - episodul maniacal și episodul mixt (**319, 320**).

**b.** Secundare (de a doua sau a treia intenție, dacă tratamentul de primă intenție nu s-a dovedit eficace; ca tratament adjuvant sau de augmentare în condițiile unei justificări clinice riguroase și pe durată scurtă de timp)

- **314** - Tulburări delirante persistente
- **315** - Tulburări psihotice acute și tranzitorii
- **317** - Tulburare schizo-afectivă
- **320** - Tulburare afectivă bipolară: episod depresiv (adjuvant)
- **321** - Tulburare depresivă majoră cu elemente psihotice (adjuvant)
- **325** - Tulburări fobic-anxioase (augmentare)
- **326** - Tulburare obsesiv-compulsivă (augmentare)
- **338** - Tulburare de personalitate borderline (pe termen scurt și după excluderea altor opțiuni terapeutice)
- **307, 309** - Tulburări mentale și de comportament datorate consumului de substanțe (opioace, derivate de cannabis, halucinogene, cocaină, alte substanțe)

Formă parenterală cu eliberare imediată

• Stările de agitație psihomotorie din schizofrenie (**312**), tulburări psihotice acute și tranzitorii (**315**), tulburare schizo-afectivă (**317**), episod maniacal din tulburarea bipolară (**319, 320**)

Formă parenterală cu eliberare prelungită

• Tratamentul de întreținere din schizofrenie (**312**) după stabilizare cu olanzapină administrată oral.

##### IV. Tratament:

Dozare:

- Doza recomandată 10 - 20 mg/zi, maxim 20 mg/zi (forma orală), 300 - 600 mg/lună (forma injectabilă cu

eliberare prelungită), conform schemelor de echivalență recomandate.

Durată:

În funcție de forma, severitatea și stadiul tulburării, pe baza argumentelor clinice și a raportului risc-beneficiu.

#### V. Monitorizare:

La inițiere: examen clinic complet, greutate, BMI, circumferință abdominală, tensiune arterială, istoric personal sau familial de diabet, obezitate, dislipidemie sau boala cardio-vasculară.

La fiecare consultație: toleranță, eficacitate, comorbidități, interacțiuni medicamentoase, contraindicații.

#### VI. Evaluare:

Tensiune arterială, BMI: la 3 luni; Greutate: inițial, lunar, apoi la 3 luni; Glicemie: inițial, la 3 luni și apoi anual; Profil lipidic: inițiere, la 3 luni și apoi anual.

#### VII. Prescriptori:

Inițiere: medic din specialitatea psihiatrie, psihiatrie pediatrică

Continuare:

- Pentru formele orale - medic din specialitatea psihiatrie, psihiatrie pediatrică sau medic de familie care poate continua prescrierea pe o perioadă de 3 - 6 luni, pe baza scrisorii medicale eliberate de medicul psihiatru.
- Pentru formele parenterale - medic din specialitatea psihiatrie, psihiatrie pediatrică. Forma cu eliberare prelungită se administrează doar într-o unitate sanitară de specialitate, cu monitorizarea pacientului timp de 3 ore post-injecție.

### **Protocol terapeutic corespunzător poziției nr. 227, cod (N004F): DCI RISPERIDONUM**

#### I. Clasa de medicamente:

Antipsihotice de generația a 2-a

#### II. Forme farmaceutice:

Forme orale, formă parenterală cu eliberare prelungită

#### III. Indicații (conform codurilor ICD-10)

Forme orale

##### a. Principale

• Tratamentul episodic și de întreținere din schizofrenie (312), tulburare afectivă bipolară - episodul maniacal și mixt (319, 320), tratamentul de scurtă durată (maxim 6 săptămâni) al agresiunii persistente cu risc de vătămare în demența moderată până la severă (368, 299), tulburări de conduită (351), tulburări ale ticurilor și alte tulburări de comportament și emoționale apărând, de obicei, în perioada copilăriei și adolescenței (354).

b. Secundare (de a doua sau a treia intenție, dacă tratamentul de primă intenție nu s-a dovedit eficace; ca tratament adjuvant sau de augmentare în condițiile unei justificări clinice riguroase și pe durată scurtă de timp)

- 314 - Tulburări delirante persistente
- 315 - Tulburări psihotice acute și tranzitorii
- 317 - Tulburare schizo-afectivă
- 318 - Alte tulburări psihotice neorganice
- 321 - Tulburare depresivă majoră (adjuvant)
- 325 - Tulburări fobic-anxioase (augmentare)
- 326 - Tulburare obsesiv-compulsivă (augmentare)
- 338 - Tulburare de personalitate borderline (pe termen scurt)
- 302 - Delirium (adjuvant, pe termen scurt)
- 307, 309 - Tulburări mentale și de comportament datorate consumului de substanțe (opioace, derivate de cannabis, halucinogene, cocaină, alte substanțe)
- 343, 344, 345, 346 - Tulburări în dezvoltarea mintală (în cazul agresivității persistente la copii peste 5 ani și adolescenți - maxim 6 săptămâni)
- 349 - Tulburări de spectru autist (în cazul iritabilității asociate TSA - hetero- și autoagresivitate, crize de opoziție, schimbări rapide de dispoziție - la copii peste 5 ani și adolescenți)

Forma parenterală cu eliberare prelungită

##### a. Principale

• Tratamentul de întreținere din schizofrenie (312)

b. Secundare (de a doua sau a treia intenție, dacă tratamentul de primă intenție nu s-a dovedit eficace; ca tratament adjuvant sau de augmentare în condițiile unei justificări clinice riguroase și pe durată scurtă de timp)

• Tratamentul de întreținere din tulburarea afectivă bipolară (319, 320)

#### IV. Tratament:

Dozare:

- Adulți. Doza recomandată 4 - 8 mg/zi, maxim 16 mg/zi (forma orală); 25 - 37,5 mg/2 săptămâni, maxim 50 mg/2 săptămâni (forma parenterală cu eliberare prelungită).

- Copii și adolescenți cu greutatea < 50 kg. Doza inițială recomandată este de 0,25 mg/zi (forma orală) care poate fi crescută cu 0,25 mg/zi, la interval de 2 zile.

- Copii și adolescenți cu greutatea ≥ 50 kg. Doza inițială recomandată este de 0,5 mg/zi (forma orală) care poate fi crescută cu 0,5 mg/zi, la interval de 2 zile.

Durată:

În funcție de forma, severitatea și stadiul tulburării, pe baza argumentelor clinice și a raportului risc-beneficiu.

#### V. Monitorizare:

Eficacitate, toleranță, efecte extrapiramidale, tensiune arterială, greutate, glicemie, comorbidități, interacțiuni medicamentoase, contraindicații.

#### VI. Evaluare:

Tensiune arterială, BMI: la 3 luni; Greutate: inițial, lunar, apoi la 3 luni; Glicemie: inițial, la 3 luni și apoi anual, ECG: la 6 luni.

#### VII. Prescriptori:

Inițiere: medic din specialitatea psihiatrie sau psihiatrie pediatrică

Continuare:

- Pentru formele orale - medic din specialitatea psihiatrie, psihiatrie pediatrică sau medic de familie care poate continua prescrierea pe o perioadă de 3 - 6 luni, pe baza scrisorii medicale eliberate de medicul psihiatru.
- Pentru formele parenterale - medic din specialitatea psihiatrie.

#### **Protocol terapeutic corespunzător poziției nr. 228, cod (N005F): DCI QUETIAPINUM**

##### **I. Clasa de medicamente:**

Antipsihotice de generația a 2-a

##### **II. Forme farmaceutice:**

Forme orale cu eliberare imediată și prelungită

##### **III. Indicații (conform codurilor ICD-10)**

Forma cu eliberare imediată

###### **a. Principale**

- Tratatamentul episodic și de întreținere din schizofrenie (312), tulburare afectivă bipolară - episodul maniacal și depresiv (319, 320)

Forma cu eliberare prelungită

###### **a. Principale**

- Tratatamentul episodic și de întreținere din schizofrenie (312), tulburare afectivă bipolară - episodul maniacal și depresiv (319, 320), tulburare depresivă majoră - adjuvant (321)
- b. Secundare (de a doua sau a treia intenție, dacă tratamentul de primă intenție nu s-a dovedit eficace; ca tratament adjuvant sau de augmentare în condițiile unei justificări clinice riguroase și pe durată scurtă de timp)

- 315 - Tulburări psihotice acute și tranzitorii

- 317 - Tulburare schizo-afectivă

- 303 - Tulburări psihotice din boala Parkinson (dacă alte opțiuni terapeutice au eșuat)

- 325 - Tulburări fobic-anxioase (adjuvant)

- 338 - Tulburări de personalitate (adjuvant)

##### **IV. Tratatament:**

Dozare:

- Doza recomandată 150 - 300 mg/zi, maxim 800 mg/zi.

Durată:

În funcție de forma, severitatea și stadiul tulburării, pe baza argumentelor clinice și a raportului risc-beneficiu.

##### **V. Monitorizare:**

Eficacitate, toleranță, efecte extrapiramidale, tensiune arterială, greutate, glicemie, comorbidități, interacțiuni medicamentoase, contraindicații.

##### **VI. Evaluare:**

Tensiune arterială, BMI: la 3 luni; Greutate: inițial, lunar, apoi la 3 luni; Glicemie: inițial, la 3 luni și apoi anual, ECG: la 6 luni.

##### **VII. Prescriptori:**

Inițiere: medic din specialitatea psihiatrie sau psihiatrie pediatrică; medic din specialitatea neurologie (pentru tulburările psihotice asociate bolii Parkinson).

Continuare: medic din specialitatea psihiatrie, psihiatrie pediatrică, neurologie (pentru indicația din boala Parkinson) sau medic de familie care poate continua prescrierea pe o perioadă de 3 - 6 luni, pe baza scrisorii medicale eliberate de medicul de specialitate.

#### **Protocol terapeutic corespunzător poziției nr. 229, cod (N006F): DCI AMISULPRIDUM**

##### **I. Clasa de medicamente:**

Antipsihotice de generația a 2-a

##### **II. Forme farmaceutice:**

Cu administrare orală

##### **III. Indicații (conform codurilor ICD-10)**

###### **a. Principale**

- Tratatamentul episodic și de întreținere din schizofrenie (312) și depresia cu simptome psihotice (321).

b. Secundare (de a doua sau a treia intenție, dacă tratamentul de primă intenție nu s-a dovedit eficace; ca tratament adjuvant sau de augmentare în condițiile unei justificări clinice riguroase și pe durată scurtă de timp)

- 314 - Tulburări delirante persistente

- 315 - Tulburări psihotice acute și tranzitorii

- 317 - Tulburări schizo-afective

##### **IV. Tratatament:**

Dozare:

- Simptome pozitive: doza zilnică recomandată 400 - 800 mg/zi, maxim 1200 mg/zi.

- Simptome negative: doza zilnică recomandată 50 - 300 mg/zi, maxim 300 mg/zi.

Durată:

În funcție de forma, severitatea și stadiul tulburării, pe baza argumentelor clinice și a raportului risc-beneficiu.

##### **V. Monitorizare:**

Eficacitate, toleranță, prolactinemie, efecte extrapiramidale, greutate, tensiune arterială, comorbidități, interacțiuni medicamentoase, contraindicații.

##### **VI. Evaluare:**

1 - 3 luni

##### **VII. Prescriptori:**

Inițiere: medic din specialitatea psihiatrie

Continuare: medic din specialitatea psihiatrie sau medic de familie care poate continua prescrierea pe o perioadă de 3 - 6 luni, pe baza scrisorii medicale eliberate de medicul psihiatru.

### **Protocol terapeutic corespunzător poziției nr. 230 cod (N007F): DCI ARIPIPAZOLUM**

#### **I. Clasa de medicamente:**

Antipsihotice de generația a 2-a

#### **II. Forme farmaceutice:**

Forme orale, formă parenterală cu eliberare imediată, formă parenterală cu eliberare prelungită

#### **III. Indicații (conform codurilor ICD-10)**

Forma orală

##### **a. Principale**

• Tratatamentul episodic și de întreținere din schizofrenie (**312**), tulburare afectivă bipolară (**320**) - episodul maniacal și episodul mixt.

b. Secundare (de a doua sau a treia intenție, dacă tratamentul de primă intenție nu s-a dovedit eficace; ca tratament adjuvant sau de augmentare în condițiile unei justificări clinice riguroase și pe durată scurtă de timp)

- **314** - Tulburări delirante persistente
- **315** - Tulburări psihotice acute și tranzitorii
- **317** - Tulburarea schizo-afectivă
- **321** - Tulburarea depresivă majoră cu elemente psihotice (adjuvant)
- **326** - Tulburarea obsesiv-compulsivă (augmentare)
- **338** - Tulburarea de personalitate borderline (pe termen scurt și după excluderea altor opțiuni terapeutice)
- **349** - Tulburări de spectru autist (în cazul iritabilității asociate TSA - hetero- și autoagresivitate, crize de opoziție, schimbări rapide de dispoziție - la copiii peste 6 ani și adolescenți)

- **354** - Tulburări ale ticurilor (pe termen scurt)

Forma parenterală cu eliberare imediată

• Stările de agitație psihomotorie din schizofrenie (**312**), tulburări psihotice acute și tranzitorii (**315**), tulburare schizo-afectivă (**317**), episod maniacal din tulburarea bipolară (**319**, **320**).

Forma parenterală cu eliberare prelungită

• Tratatamentul de întreținere din schizofrenie (**312**), tulburare schizo-afectivă (**317**) și tulburare afectivă bipolară (**320**).

#### **IV. Tratatament:**

Dozare:

- Adulți. Doza recomandată 10 - 20 mg/zi, maxim 30 mg/zi (forma orală), 300 - 400 mg/lună (forma parenterală cu eliberare prelungită).

Inițierea tratamentului cu forma parenterală cu eliberare prelungită se poate realiza în două moduri în funcție de evoluția clinică și evaluarea interacțiunilor medicamentoase:

a. O injecție de 200 - 400 mg și continuarea tratamentului oral cu aripiprazol 10 - 20 mg timp de 14 zile, apoi o injecție de 300 - 400 mg/lună în funcție de evoluția clinică

b. Două injecții de 200 - 400 mg în locuri de injecție diferite împreună cu o doză orală unică de aripiprazol 20 mg, apoi o injecție de 300 - 400 mg/lună în funcție de evoluția clinică

- Copii și adolescenți. Doza recomandată este de 10 mg/zi, cu titrare progresivă (forma orală).

Durată:

În funcție de forma, severitatea și stadiul tulburării, pe baza argumentelor clinice și a raportului risc-beneficiu.

#### **V. Monitorizare:**

Eficacitate, toleranță, efecte extrapiramidale, tensiune arterială, comorbidații, interacțiuni medicamentoase, contraindicații.

#### **VI. Evaluare:**

1 - 3 luni (forma orală), 3 - 6 luni (suspensia injectabilă cu eliberare prelungită)

#### **VII. Prescriptori:**

Inițiere: medic din specialitatea psihiatrie, psihiatrie pediatrică

Continuare:

- Pentru formele orale - medic din specialitatea psihiatrie, psihiatrie pediatrică sau medic de familie care poate continua prescrierea pe o perioadă de 3 - 6 luni, pe baza scrisorii medicale eliberate de medicul psihiatru.

- Pentru formele parenterale - medic din specialitatea psihiatrie.

### **Protocol terapeutic corespunzător poziției nr. 231, cod (N008F): DCI CITALOPRAMUM**

#### **I. Clasa de medicamente:**

Antidepresive SSRI

#### **II. Forme farmaceutice:**

Cu administrare orală

#### **III. Indicații (conform codurilor ICD-10)**

##### **a. Principale**

- Tratatamentul episodic și de întreținere din tulburarea depresivă majoră (**321**) și tulburarea de panică (**325**).

b. Secundare (de a doua sau a treia intenție, dacă tratamentul de primă intenție nu s-a dovedit eficace; ca tratament adjuvant sau de augmentare în condițiile unei justificări clinice riguroase și pe durată scurtă de timp)

- **320** - Episodul depresiv din tulburarea afectivă bipolară (adjuvant, cu precauție)

- **322** - Tulburarea depresivă persistentă

- **325** - Tulburarea de anxietate socială

- **325** - Tulburarea de anxietate generalizată

- **326** - Tulburarea obsesiv-compulsivă

#### **IV. Tratatament:**

Dozare:

- Doza zilnică recomandată 20 - 40 mg/zi, maxim 60 mg/zi.

Durată:

În funcție de forma, severitatea și stadiul tulburării, pe baza argumentelor clinice și a raportului risc-beneficiu.

**V. Monitorizare:**

Eficacitate, toleranță, comorbidități, interacțiuni medicamentoase, contraindicații.

**VI. Evaluare:**

1 - 3 luni

**VII. Prescriptori:**

Inițiere: medic din specialitatea psihiatrie

Continuare: medic din specialitatea psihiatrie sau medic de familie care poate continua prescrierea pe o perioadă de 3 - 6 luni, pe baza scrisorii medicale eliberate de medicul psihiatru.

**Protocol terapeutic corespunzător poziției nr. 232, cod (N009F): DCI ESCITALOPRAMUM**

**I. Clasa de medicamente:**

Antidepresive SSRI

**II. Forme farmaceutice:**

Cu administrare orală

**III. Indicații (conform codurilor ICD-10)**

**a. Principale**

- Tratamentul episodic și de întreținere din tulburarea depresivă majoră (321), tulburări de panică (325), tulburarea de anxietate socială (325), tulburarea de anxietate generalizată (325), tulburarea obsesiv-compulsivă (326).

**b. Secundare** (de a doua sau a treia intenție, dacă tratamentul de primă intenție nu s-a dovedit eficace; ca tratament adjuvant sau de augmentare în condițiile unei justificări clinice riguroase și pe durată scurtă de timp)

- 320 - Episodul depresiv din tulburarea afectivă bipolară (adjuvant, cu precauție)

- 322 - Tulburarea depresivă persistentă asociată unor comorbidități somatice

- 327 - Tulburarea post-traumatică de stres

**IV. Tratament:**

Dozare:

- Doza zilnică recomandată 10 mg/zi, maxim 20 mg/zi.

Durată:

În funcție de forma, severitatea și stadiul tulburării, pe baza argumentelor clinice și a raportului risc-beneficiu.

**V. Monitorizare:**

Eficacitate, toleranță, comorbidități, interacțiuni medicamentoase, contraindicații.

**VI. Evaluare:**

1 - 3 luni

**VII. Prescriptori:**

Inițiere: medic din specialitatea psihiatrie

Continuare: medic din specialitatea psihiatrie sau medic de familie care poate continua prescrierea pe o perioadă de 3 - 6 luni, pe baza scrisorii medicale eliberate de medicul psihiatru.

**Protocol terapeutic corespunzător poziției nr. 233, cod (N010F): DCI TRAZODONUM**

**I. Clasa de medicamente:**

Antidepresive

**II. Forme farmaceutice:**

Administrare orală cu eliberare prelungită

**III. Indicații (conform codurilor ICD-10)**

**a. Principale**

- Tratamentul episodic și de întreținere din tulburarea depresivă majoră (321), controlul agitației la vârstnici cu demență (368, 299) și insomnia asociată tulburărilor psihiatrice majore.

**b. Secundare** (de a doua sau a treia intenție, dacă tratamentul de primă intenție nu s-a dovedit eficace; ca tratament adjuvant sau de augmentare în condițiile unei justificări clinice riguroase și pe durată scurtă de timp)

- 325 - Tulburări fobice-anxioase

**IV. Tratament:**

Dozare:

- Doza zilnică recomandată 50 - 150 mg/zi, maxim 450 mg/zi.

Durată:

În funcție de forma, severitatea și stadiul tulburării, pe baza argumentelor clinice și a raportului risc-beneficiu.

**V. Monitorizare:**

Eficacitate, toleranță, tensiune arterială, comorbidități, interacțiuni medicamentoase, contraindicații.

**VI. Evaluare:**

1 - 3 luni

**VII. Prescriptori:**

Inițiere: medic din specialitatea psihiatrie.

Continuare: medic din specialitatea psihiatrie sau medic de familie care poate continua prescrierea pe o perioadă de 3 - 6 luni, pe baza scrisorii medicale eliberate de medicul psihiatru.

Medicul de familie poate iniția tratamentul în cazul episodului depresiv ușor, tulburărilor de anxietate ușoare sau insomniilor non-organice, cu evaluarea raportului risc-beneficiu. După prima lună de tratament, dacă starea pacientului nu s-a ameliorat, medicul de familie are obligația de a solicita consult de specialitate pentru reevaluare clinică și terapeutică. Dacă starea pacientului s-a ameliorat, medicul de familie poate continua prescrierea pentru maxim 2 luni (în total 3 luni).

**Protocol terapeutic corespunzător poziției nr. 234, cod (N011F): DCI TIANEPTINUM****I. Clasa de medicamente:**

Alte antidepresive

**II. Forme farmaceutice:**

Cu administrare orală

**III. Indicații (conform codurilor ICD-10)****a. Principale**

- Tratamentul episodic și de întreținere din tulburarea depresivă majoră (321).

**b. Secundare** (de a doua sau a treia intenție, dacă tratamentul de primă intenție nu s-a dovedit eficace; ca tratament adjuvant sau de augmentare în condițiile unei justificări clinice riguroase și pe durată scurtă de timp)

- 322 - Tulburare depresivă persistentă

- 327 - Tulburare post-traumatică de stres (linia a treia)

**IV. Tratament:**

Dozare:

- Doza zilnică recomandată 12,5 - 37,5 mg/zi, maxim 50 mg/zi.

Durată:

În funcție de forma, severitatea și stadiul tulburării, pe baza argumentelor clinice și a raportului risc-beneficiu.

**V. Monitorizare:**

Eficacitate, toleranță, tensiune arterială, ECG, comorbidități, interacțiuni medicamentoase, contraindicații.

**VI. Evaluare:**

1 - 3 luni

**VII. Prescriptori:**

Inițiere: medic din specialitatea psihiatrie.

Continuare: medic din specialitatea psihiatrie sau medic de familie care poate continua prescrierea pe o perioadă de 3 - 6 luni, pe baza scrisorii medicale eliberate de medicul psihiatru.

**Protocol terapeutic corespunzător poziției nr. 235, cod (N012F): DCI LAMOTRIGINUM****I. Clasa de medicamente:**

Antiepileptice/Timostabilizatoare

**II. Forme farmaceutice:**

Cu administrare orală

**III. Indicații**Neurologice**a. Principale**

- Epilepsia copilului, adultului

- Pacienți peste 18 ani

- Tratament în monoterapie, monoterapie de înlocuire sau tratament de asociere în crizele cu debut focal cu/fără evoluție bilateral tonico-clonică, în crizele generalizate de la debut, incluzând crizele tonico-clonice. Poate fi recomandat atât în epilepsia nou diagnosticată, cât și în epilepsia rezistentă la medicație în combinații terapeutice. De asemenea, poate fi indicat în sindromul Lennox Gastaut în combinații terapeutice.

**b. Secundare**

- Poate fi indicat în monoterapie în crizele generalizate non-motorii (absențe), unde este a treia alegere după etosuximid și valproat.

- Se recomandă prudență în crizele mioclonice care pot fi agravate.

Psihiatrice (conform codurilor ICD-10)**a. Principale**

- Tratamentul de prevenire a episoadelor depresive din tulburarea afectivă bipolară (320).

**b. Secundare** (de a doua sau a treia intenție, dacă tratamentul de primă intenție nu s-a dovedit eficace; ca tratament adjuvant sau de augmentare în condițiile unei justificări clinice riguroase și pe durată scurtă de timp)

- 312 - Schizofrenie (adjuvant, la anumite grupe de pacienți)

- 320 - Tratamentul episodului depresiv din tulburarea afectivă bipolară (monoterapie și adjuvant)

**IV. Tratament:**

Dozare:

Pentru indicațiile neurologice:

- Doza zilnică recomandată 200 - 400 mg/zi, în două administrări sau în administrare unică pe zi (în monoterapie); Doza maximă în monoterapie poate fi crescută până la niveluri de 600 mg/zi în cazuri selecționate, bazat pe dozarea nivelului plasmatic de medicație. 100 mg/zi, maxim 200 mg/zi (în asociere cu valproat); 300 - 500 mg/zi (în asociere cu antiepileptice inductoare enzimatic). Inițierea începe cu doze de 25 mg/zi, cu titrare lentă până la doza eficace.

Pentru indicațiile psihiatrice:

- Doza zilnică recomandată 100 - 200 mg/zi, maxim 400 mg/zi (în monoterapie); 100 mg/zi, maxim 200 mg/zi (în asociere cu valproat); 400 mg/zi (în asociere cu antiepileptice inductoare enzimatic). Inițierea începe cu doze de 25 mg/zi, cu titrare lentă până la doza eficace.

Durată:

În funcție de forma, severitatea și stadiul tulburării, pe baza argumentelor clinice și a raportului risc-beneficiu.

**V. Monitorizare:**

Eficacitate, toleranță, comorbidități, interacțiuni medicamentoase, contraindicații.

**VI. Evaluare:**

1 - 3 luni

**VII. Prescriptori:**

Inițiere: medic din specialitatea neurologie, neurologie pediatrică, psihiatrie.



Continuare: medic din specialitatea neurologie, neurologie pediatrică, psihiatrie sau medic de familie care poate continua prescrierea pe o perioadă de 3 - 6 luni, pe baza scrisorii medicale eliberate de medicul de specialitate.

**Protocol terapeutic corespunzător poziției nr. 236, cod (N013F): DCI VENLAFAXINUM**

**I. Clasa de medicamente:**

Antidepresive SNRI

**II. Forme farmaceutice:**

Orale cu eliberare imediată și prelungită

**III. Indicații (conform codurilor ICD-10)**

**a. Principale**

- Tratamentul episodic și de întreținere din tulburarea depresivă majoră (321), tulburarea de anxietate generalizată (325), tulburarea de anxietate socială (325) și tulburarea de panică (325).

**b. Secundare** (de a doua sau a treia intenție, dacă tratamentul de primă intenție nu s-a dovedit eficace; ca tratament adjuvant sau de augmentare în condițiile unei justificări clinice riguroase și pe durată scurtă de timp)

- 322 - Tulburare depresivă persistentă

- 326 - Tulburare obsesiv-compulsivă

- 327 - Tulburare post-traumatică de stres

**IV. Tratament:**

Dozare:

- Doza zilnică recomandată 75 - 225 mg/zi, maxim 375 mg/zi (pentru tulburări depresive), respectiv 225 mg/zi (pentru tulburări de anxietate).

Durată:

În funcție de forma, severitatea și stadiul tulburării, pe baza argumentelor clinice și a raportului risc-beneficiu.

**V. Monitorizare:**

Eficacitate, toleranță, tensiune arterială, comorbidități, interacțiuni medicamentoase, contraindicații.

**VI. Evaluare:**

1 - 3 luni

**VII. Prescriptori:**

Inițiere: medic din specialitatea psihiatrie.

Continuare: medic din specialitatea psihiatrie sau medic de familie care poate continua prescrierea pe o perioadă de 3 - 6 luni, pe baza scrisorii medicale eliberate de medicul psihiatru.

**Protocol terapeutic corespunzător poziției nr. 237, cod (N014F): DCI DULOXETINUM**

**I. Clasa de medicamente:**

Antidepresive SNRI

**II. Forme farmaceutice:**

Orale

**III. Indicații (conform codurilor ICD-10)**

**a. Principale**

- Tratamentul episodic și de întreținere din tulburarea depresivă majoră (321), tulburarea de anxietate generalizată (325), tratamentul durerii din neuropatia diabetică.

**b. Secundare** (de a doua sau a treia intenție, dacă tratamentul de primă intenție nu s-a dovedit eficace; ca tratament adjuvant sau de augmentare în condițiile unei justificări clinice riguroase și pe durată scurtă de timp)

- 322 - Tulburarea depresivă persistentă asociată unor comorbidități somatice

- 325 - Tulburarea de anxietate socială, tulburarea de panică (linia a treia)

- 326 - Tulburarea obsesiv-compulsivă (linia a treia)

- 327 - Tulburarea post-traumatică de stres

- 329 - Tulburarea de somatizare

**IV. Tratament:**

Dozare:

- Doza zilnică recomandată 30 - 60 mg/zi, maxim 120 mg/zi.

Durată:

În funcție de forma, severitatea și stadiul tulburării, pe baza argumentelor clinice și a raportului risc-beneficiu.

**V. Monitorizare:**

Eficacitate, toleranță, comorbidități, interacțiuni medicamentoase, contraindicații.

**VI. Evaluare:**

1 - 3 luni

**VII. Prescriptori:**

Inițiere: medic din specialitatea psihiatrie, respectiv neurologie și/sau diabet zaharat, nutriție și boli metabolice și/sau cu competență/atestat în diabet (pentru durerea din neuropatia diabetică).

Continuare: medic din specialitatea psihiatrie, respectiv neurologie și/sau diabet zaharat, nutriție și boli metabolice și/sau cu competență/atestat în diabet sau medic de familie care poate continua prescrierea pe o perioadă de 3 - 6 luni, pe baza scrisorii medicale eliberate de medicul de specialitate.

**Protocol terapeutic corespunzător poziției nr. 238, cod (N015F): DCI FLUPENTIXOLUM**

**Forme farmaceutice:** parenterale

**I. Indicații:**

Schizofrenie la pacienții cu vârsta peste 18 ani

**II. Doze:**

20 mg la 10 - 14 zile

**III. Criterii de includere:**

Diagnostic ICD 10

**IV. Monitorizare:**

Toleranță, eficacitate, curbă ponderală, examen neurologic, glicemie

**V. Evaluare:**

1 - 2 luni

**VI. Prescriptori:**

Inițiere: medic în specialitatea psihiatrie.

Continuare: medic în specialitatea psihiatrie.

**Protocol terapeutic corespunzător poziției nr. 239, cod (N016F): DCI CLOZAPINUM****I. Clasa de medicamente:**

Antipsihotice de generația a 2-a

**II. Forme farmaceutice:**

Cu administrare orală

**III. Indicații (conform codurilor ICD-10)****a. Principale**- **312** - Schizofrenie (rezistentă la tratament, cu risc suicidar major sau cu agresivitate evidentă)- **303** - Tulburări psihotice din boala Parkinson (dacă alte opțiuni terapeutice au eșuat)**b. Secundare** (de a doua sau a treia intenție, dacă tratamentul de primă intenție nu s-a dovedit eficace; ca tratament adjuvant sau de augmentare în condițiile unei justificări clinice riguroase și pe durată scurtă de timp)- **320** - Tulburare afectivă bipolară refractară (adjuvant sau de a treia intenție)**IV. Tratament:**

Dozare:

- Doza recomandată 200 - 450 mg/zi, maxim 900 mg/zi. Titrare treptată de la 12,5 - 25 mg/zi. Creșterea și scăderea dozelor se fac întotdeauna treptat și cu prudență.

Durată:

În funcție de forma, severitatea și stadiul tulburării, pe baza argumentelor clinice și a raportului risc-beneficiu.

**V. Monitorizare:**

- La inițiere: examen clinic complet, greutate, BMI, circumferință abdominală, tensiune arterială, istoric personal sau familial de diabet, obezitate, dislipidemie sau boala cardio-vasculară. Se inițiază de preferință în spital.

- La fiecare consultație: toleranță, eficacitate, comorbidități, interacțiuni medicamentoase, contraindicații.

**VI. Evaluare:**

- Greutate, BMI, tensiune arterială: la 3 luni în primul an, apoi anual

- Hemograma completă: săptămânal până la 18 săptămâni, apoi bilunar până la 1 an, ulterior lunar; la o lună după întrerupere; dacă se începe augmentarea cu alt antipsihotic

- Uree, electroliți, transaminaze: inițial și anual.

- Glicemie: inițial, la 3 luni în primul an, apoi la 6 luni

- Profil lipidic: inițial, la 3 luni în primul an, apoi anual

- ECG: inițial, anual sau oricând în cazul unor simptome specifice (dispnee, dureri în piept, palpitații) sau dacă se încep alte medicamente care prelungesc intervalul QT.

**VII. Prescriptori:**

Inițiere: medic din specialitatea psihiatrie sau psihiatrie pediatrică; medic din specialitatea neurologie (pentru tulburările psihotice asociate bolii Parkinson)

Continuare: medic din specialitatea psihiatrie, psihiatrie pediatrică; medic din specialitatea neurologie (pentru tulburările psihotice asociate bolii Parkinson).

**Protocol terapeutic corespunzător poziției nr. 240, cod (N017F): DCI SERTINDOLUM****Forme farmaceutice:** orale**I. Indicații:**

Schizofrenie la pacienții cu vârsta peste 18 ani

**II. Doze:**

4 - 20 mg/zi

**III. Criterii de includere:**

Diagnostic ICD 10

**IV. Monitorizare:**

Toleranță, eficacitate, EKG, electroliți, teste coagulare

**V. Evaluare:**

1 - 2 luni

**VI. Prescriptori:**

Inițiere: medic în specialitatea psihiatrie.

Continuare: medic în specialitatea psihiatrie.

**Protocol terapeutic corespunzător poziției nr. 241, cod (N018F): DCI ZIPRASIDONUM****Forme farmaceutice:** orale și parenterale**I. Indicații:**

Schizofrenie, alte psihoze, episod maniacal, la pacienții cu vârsta peste 18 ani

**II. Doze:**

40 - 160 mg/zi

**III. Criterii de includere:**

Diagnostic ICD 10

**IV. Monitorizare:**

Toleranță, eficacitate, EKG

**V. Evaluare:**

1 - 2 luni

**VI. Prescriptori:**

Inițiere: medic în specialitatea psihiatrie

Continuare: medic în specialitatea psihiatrie sau medic de familie, care poate continua prescrierea pentru o perioadă de 3 - 6 luni, pe baza scrisorii medicale transmise de medicul în specialitatea psihiatrie.

**Protocol terapeutic corespunzător poziției nr. 242, cod (N019F): DCI ZUCLOPENTHIXOLUM****A. Forme farmaceutice:** orale și parenterale cu eliberare imediată**I. Indicații:**

Schizofrenie, alte psihoze la pacienții cu vârsta peste 18 ani

**II. Doze:**- **Forme orale:** 20 - 75 mg/zi (maximum 40 mg pentru o administrare)- **Forme parenterale:** maximum 400 mg doză cumulată pe o lună de tratament inițial al psihozelor acute.**III. Criterii de includere:**

Diagnostic ICD 10

**IV. Monitorizare:**

Toleranță, eficacitate, curbă ponderală, examen neurologic, glicemie

**V. Evaluare:**

Lunar

**VI. Prescriptori:**

Inițiere: medic în specialitatea psihiatrie

Continuare: medic în specialitatea psihiatrie sau medic de familie, care poate continua prescrierea pentru o perioadă de 3 - 6 luni, pe baza scrisorii medicale transmise de medicul în specialitatea psihiatrie.

**B. Forme farmaceutice parenterale cu eliberare prelungită****I. Indicații:**

Tratamente de întreținere la pacienți adulți cu schizofrenie și alte psihoze

**II. Doze:**

200 - 400 mg la 2 - 4 săptămâni cu menținerea formei cu administrare orală în prima săptămână după prima injecție.

**III. Criterii de includere:**

Diagnostic ICD 10

**IV. Monitorizare:**

Toleranță, eficacitate, curbă ponderală, examen neurologic, glicemie

**V. Evaluare:**

Lunar

**VI. Prescriptori:**

Inițiere: medic în specialitatea psihiatrie.

Continuare: medic în specialitatea psihiatrie

**Protocol terapeutic corespunzător poziției nr. 243, cod (N020G): DCI DONEPEZILUM****I. Stadializarea afecțiunii**

a) Există trei stadii ale demenței din boala Alzheimer (sindromul demențial este stadiul clinic cel mai avansat al acestei boli, și nu trebuie confundat cu boala Alzheimer ca entitate neuropatologică și clinică) clasificate după scorurile obținute la Mini-Evaluarea Statusului Mental (MMSE):

- forme ușoare - scor la MMSE 20 - 26; - forme moderate - scor la MMSE 11 - 19; - forme severe - scor la MMSE  $\leq$  10.

b) În cazul demențelor mixte, criteriile de utilizare sunt aceleași ca pentru demența din boala Alzheimer.

c) Conform Ghidului EFNS, în cazul demenței de intensitate ușoară până la moderată sau severă din boala Parkinson și boala difuză cu corpi Lewy, donepezilum este indicat ca terapie de linia I (dovezi de tip IA).

**II. Criterii de includere** (vârsta, sex, parametri clinico-paraclinici etc.)

- pacienți cu diagnostic de boală Alzheimer în stadiul de demență, demență vasculară, demență mixtă, demență din boala difuză cu corpi Lewy, demență asociată bolii Parkinson

- pacienți cu cel puțin una dintre următoarele modificări: - scor  $\leq$  26 la MMSE (Mini-Evaluarea Statusului Mental) - scor  $\leq$  5 la Testul Desenării Ceasului pe scala de 10 puncte a lui Sunderland - stadiul 3 pe Scala de Deteriorare Globală Reisberg**III. Tratament:** Medicație specifică substratului lezional

Perioada de tratament: de la debut până în faza terminală. Doza se individualizează în funcție de respondența terapeutică, Donepezilum - forme farmaceutice cu administrare orală în doze de 2,5 - 10 mg/zi

DCI	Doza inițială	Doza țintă
Donepezilum	2,5 - 5 mg/zi	10 mg o dată/zi (doză unică)

Creșterea dozelor se face la fiecare 4 - 6 săptămâni.

**IV. Monitorizarea tratamentului - Parametrii care se evaluează**

- Toleranță

- MMSE

- Simptomatologie noncognitivă

- Evaluarea stării somatice

**V. Criterii de excludere**

- lipsa răspunsului terapeutic la preparat

- intoleranță la preparat (hipersensibilitate, reacții adverse)

- noncompliance terapeutică
- comorbiditatea somatică

Înlocuirea preparatului se va face cu: Galantaminum, Memantinum, Rivastigminum. Schimbarea preparatului o va face medicul prescriptor (psihiatru, neurolog, geriatru) care dispensarizează pacientul în funcție de particularitățile evolutive ale bolii, de comorbiditatea somatică existentă și de medicația specifică acesteia individualizând tratamentul.

#### VI. Reluarea tratamentului

Administrarea acestei clase de medicamente reprezintă o modalitate de tratament de tip continuu până la deciderea întreruperii terapiei (de obicei în fază terminală).

#### VII. Prescriptori:

Medicii psihiatri, neurologi, geriatri inițiază tratamentul, care poate fi continuat și de către medicul de familie în dozele și pe durata recomandată în scrisoarea medicală.

### **Protocol terapeutic corespunzător poziției nr. 244, cod (N021G): DCI RIVASTIGMINUM**

#### I. Stadializarea afecțiunii Alzheimer:

a) Există trei stadii ale demenței din boala Alzheimer (sindromul demențial este stadiul clinic cel mai avansat al acestei boli și nu trebuie confundat cu boala Alzheimer ca entitate neuropatologică și clinică) clasificate după scorurile obținute la Mini-Evaluarea Statusului Mental (MMSE):

- forme ușoare - scor la MMSE 20 - 26; - forme moderate - scor la MMSE 11 - 19; - forme severe - scor la MMSE  $\leq$  10.

b) În cazul demențelor mixte, criteriile de utilizare sunt aceleași ca pentru demența din boala Alzheimer.

c) Conform Ghidului EFNS, în cazul demenței de intensitate ușoară până la moderată sau severă din boala Parkinson și boala difuză cu corpi Lewy, rivastigminum este indicat ca terapie de linia 1 (dovezi de tip IA).

#### II. Criterii de includere (vârstă, sex, parametrii clinico-paraclinici etc.)

- Pacienți adulți și vârstnici cu diagnostic de boala Alzheimer în stadiul de demență forma ușoară până la moderat severă, demență mixtă (boala Alzheimer, forma ușoară până la moderat severă, asociată cu boli cerebrovasculare sau cu boala difuză cu corpi Lewy).

- pacienți adulți și vârstnici cu boala Parkinson asociată cu forme ușoare până la moderat/severe de demență. (terapie de linia 1, dovezi de tip IA)

#### III. Tratament (perioada de tratament, doze, condiții de scădere a dozelor)

##### a) forme farmaceutice cu administrare orală

- Doza inițială: 1,5 mg de 2 ori/zi, timp de 2 săptămâni. Dacă este bine tolerată se poate crește la 3 mg de 2 ori pe zi. De asemenea, creșteri ulterioare ale dozei la 4,5 mg și apoi la 6 mg de 2 ori pe zi trebuie să se bazeze pe o toleranță bună a dozei curente și pot fi luate în considerare după minim 2 săptămâni de tratament cu doza respectivă. Dacă apar reacții adverse, acestea pot fi rezolvate prin neadministrarea uneia sau mai multor doze. Dacă reacțiile adverse persistă, doza zilnică trebuie redusă temporar la nivelul dozei anterioare bine tolerate sau tratamentul poate fi întrerupt.

- Doza de întreținere eficace este 6 - 12 mg în 2 prize/zi.

##### b) forme farmaceutice cu administrare percutană - plasturi transdermice

- Prima dată trebuie aplicat plasurele care eliberează 4,6 mg în 24 de ore, iar dacă această doză mai mică este bine tolerată, după cel puțin patru săptămâni se mărește doza la 9,5 mg/24 de ore. Doza de 9,5 mg/24 de ore trebuie utilizată atât timp cât pacientul prezintă beneficii terapeutice. După șase luni de tratament cu doza de 9,5 mg/24 de ore, medicul poate mări doza la 13,3 mg/24 de ore dacă starea de sănătate a pacientului se înrăutățește. Se poate trece și de la administrarea capsulelor la aplicarea plastrilor.

- Terapie se continuă atâta timp cât există evidențele unui beneficiu terapeutic pentru pacient. Dacă după 3 luni de tratament cu doza de întreținere nu apar atenuări ale simptomelor de demență, tratamentul se va întrerupe.

- Pentru forma ușoară/moderată de boală, inhibitorii de colinesterază reprezintă medicația de primă alegere.

- Pentru forma moderat severă de demență în boala Alzheimer, inhibitorii de colinesterază reprezintă a doua linie terapeutică în caz de intoleranță sau lipsă de răspuns la memantina.

- Pentru formele moderat severe de demență, terapia combinată cu memantina și inhibitori de colinesterază beneficiază de un grad de recomandare de nivel A.

- Inhibitorii de colinesteraze se utilizează ca terapie pe termen lung.

- În caz de apariție a efectelor adverse sau de lipsă de răspuns la terapie se poate opta pentru înlocuirea preparatului cu altul din aceeași clasă.

#### IV. Monitorizarea tratamentului

În general pacientul va fi reexaminat periodic în acord cu decizia medicului curant, cu posibilitatea de a reveni la evaluare în cazul inițierii de noi terapii sau dacă apar modificări ale stării clinice.

#### V. Criterii de excludere

- nonrespondență la preparat
- intoleranță la preparat (hipersensibilitate, reacții adverse)
- noncompliance terapeutică
- comorbiditatea somatică.

Înlocuirea preparatului se va face cu: Donepezilum, Galantaminum sau Memantinum. Schimbarea preparatului o va face medicul prescriptor (psihiatru, neurolog, geriatru) care dispensarizează pacientul în funcție de particularitățile evolutive ale bolii, de comorbiditatea somatică existentă și de medicația specifică acesteia, individualizând tratamentul.

#### VI. Reluarea tratamentului

Administrarea acestei clase de medicamente reprezintă o modalitate de tratament de tip continuu până la deciderea întreruperii terapiei (de obicei în fază terminală).

#### VII. Prescriptori:

Medicii psihiatri, neurologi, geriatri inițiază tratamentul, care poate fi continuat și de către medicul de familie în dozele și pe durata recomandată în scrisoarea medicală.

### **Protocol terapeutic corespunzător poziției nr. 245, cod (N022G): DCI GALANTAMINUM**

**I. Stadializarea afecțiunii**

a) Există trei stadii ale demenței din boala Alzheimer (sindromul demențial este stadiul clinic cel mai avansat al acestei boli și nu trebuie confundat cu boala Alzheimer ca entitate neuropatologică și clinică) clasificate după scorurile obținute la Mini-Evaluarea Statusului Mental (MMSE):

- forme ușoare - scor la MMSE 20 - 26; - forme moderate - scor la MMSE 11 - 19; - forme severe - scor la MMSE  $\leq$  10.

b) În cazul demențelor mixte, criteriile de utilizare sunt aceleași ca pentru demența din boala Alzheimer.

c) Conform Ghidului EFNS, în cazul demenței de intensitate ușoară până la moderată sau severă din boala Parkinson și boala difuză cu corpi Lewy, galantaminum este indicat ca terapie de linia I, dar cu dovezi de tip IC față de rivastigminum și donepezilum (dovezi de tip IA) care sunt de preferat pentru terapia de primă intenție.

**II. Criterii de includere** (vârstă, sex, parametrii clinico-paraclinici etc.)

- pacienți adulți și vârstnici cu diagnostic de boala Alzheimer în stadiul de demență forma ușoară până la moderat severă, demență mixtă (boala Alzheimer, forma ușoară până la moderat severă, asociată cu boli cerebrovasculare sau cu boala difuză cu corpi Lewy).

- pacienți adulți și vârstnici cu boala Parkinson asociată cu forme ușoare până la moderat/severe de demență. (terapie de linia I, dovezi de tip IA)

**III. Tratament:** Medicație specifică substratului lezional (v. mai sus).

- Perioada de tratament: de la debut până în faza terminală

- Dozele indicate sunt de 8 - 24 mg/zi, doza medie fiind de 16 mg/zi

- Doza se individualizează în funcție de răspunsul terapeutic

**IV. Monitorizarea tratamentului** - Parametrii care se evaluează

- Starea clinică MMSE

- Evaluarea stării somatice

**V. Criterii de excludere**

- lipsa efectului terapeutic la preparat

- intoleranță la preparat (hipersensibilitate, reacții adverse)

- noncompliance terapeutică

- comorbiditatea somatică

Înlocuirea preparatului se va face cu: Donepezilum, Memantinum, Rivastigminum.

Schimbarea preparatului o va face medicul prescriptor (psihiatru, neurolog, geriatru) care dispensează pacientul în funcție de particularitățile evolutive ale bolii, de comorbiditatea somatică existentă și de medicația specifică acesteia individualizând tratamentul.

**VI. Reluarea tratamentului**

Administrarea acestei clase de medicamente reprezintă o modalitate de tratament de tip continuu până la decizia întreruperii terapiei (de obicei în fază terminală).

**VII. Prescriptori:**

Medicii psihiatri, neurologi, geriatri inițiază tratamentul, care poate fi continuat și de către medicul de familie în dozele și pe durata recomandată în scrisoarea medicală.

**Protocol terapeutic corespunzător poziției nr. 246, cod (N024G): DCI RILUZOLUM**

În prezent singurul medicament înregistrat și aprobat în tratamentul pacienților cu scleroză laterală amiotrofică (SLA) este RILUZOLUM, efectele fiind acelea de încetinire a evoluției afecțiunii.

**I. Indicații ale tratamentului:**

- toți pacienții cu SLA (conform criteriilor EL ESCORIAL) trebuie să primească tratament cu Riluzolum (dovezi de clasa I A)

- excluderea altor afecțiuni de tip SLA-like

**II. Criteriile de diagnostic** El Escorial sunt următoarele:

1. Forma clinică definită de SLA:

- Semne de neuron motor central și neuron motor periferic în cel puțin 3 regiuni diferite

- Forma clinică definită de SLA-explorări de laborator ce susțin diagnosticul

- Semne de neuron motor central și periferic într-o regiune cu pacient purtător de mutație genetică patogenică

- Semne de neuron motor și neuron motor periferic în două regiuni cu unele semne de neuron motor central rostral de semnele de neuron motor periferic

2. Forma clinică probabilă de SLA:

- Semne de neuron motor central în una sau mai multe regiuni și semne de neuron motor periferic definite prin examenul EMG în cel puțin 2 regiuni

3. Forma clinică posibilă de SLA:

- Semne de neuron motor central și periferic într-o regiune sau

- Semne de neuron motor central în cel puțin 2 regiuni sau

- Semne de neuron motor central și periferic în 2 regiuni dar semne de neuron motor central rostral de semnele de neuron motor periferic

**III. Doza de administrare** este de 50 mg de 2 ori pe zi

Toți pacienții sub tratament trebuie monitorizați periodic astfel:

- La debutul bolii trebuie monitorizate funcția hepatică, hemoleucograma și evoluția clinică a pacienților cu SLA

- Ulterior supravegherea clinică și testele biologice (hepatice și hematologice) trebuie repetate trimestrial

**IV. Prescriere:**

1. Diagnosticul pozitiv de SLA și inițierea tratamentului cu Riluzolum (D.C.I.) - utilizat cu denumirea comercială de RILUTEK - trebuie realizate doar de către medicii neurologi specialiști/primari din clinicile universitare atestate oficial, care vor elibera o scrisoare medicală către medicul specialist/primar din teritoriu aflat în relație contractuală cu casa de asigurări de sănătate în a cărei evidență se află pacientul

2. În baza acestei scrisori medicale, medicul neurolog specialist/primar din teritoriu va face prescripția medicală lunară pentru pacientul respectiv și va supraveghea evoluția clinică a bolnavului, atât în ceea ce privește evoluția bolii de bază cât și eventuala apariție a unor reacții secundare la tratament, situație în care va

lua măsurile medicale care se impun.

3. Evidența pacienților incluși în acest program (date de identificare, CNP, domiciliu, data confirmării diagnosticului) va fi făcută atât de către clinicile universitare unde s-a făcut inițierea tratamentului (care vor desemna un medic responsabil pentru evidența acestor bolnavi) cât și de către medicul neurolog specialist/primar din teritoriul care prescrie și supraveghează medical permanent pacienții respectivi.

### **Protocol terapeutic corespunzător poziției nr. 247, cod (N026F): DCI HIDROLIZAT DIN CREIER DE PORCINĂ**

#### **Indicații**

##### **I. ACCIDENT VASCULAR CEREBRAL**

###### **• Faza de inițiere:**

- 30 - 50 ml/zi diluat în 50 - 100 ml soluție standard de perfuzat, i.v. în perfuzie, perfuzabil lent.
- Durata: 10 - 20 de zile.

###### **• Faza de neuroreabilitare (cronică):** Tratament cronic intermitent în cure de 10 - 20 de zile

- 10 - 30 ml/zi, i.m. sau i.v. în perfuzie
- Durata: 10 - 20 de zile consecutiv/lună, lunar în primul an de la producerea AVC, apoi se pot administra pe termen îndelungat cu respectarea între curele de tratament, a perioadelor fără tratament cu o durată minimă egală cu cea a curei precedente; după primul an curele pot fi reduse astfel, funcție de răspunsul terapeutic, până la 4/an (o dată la 3 luni).

##### **II. TRAUMATISM CRANIO-CEREBRAL**

###### **• Faza de inițiere:**

- 30 - 50 ml/zi diluat în 50 - 100 ml soluție standard de perfuzat, i.v. în perfuzie, perfuzabil lent.
- Durata: 10 - 20 de zile.

###### **• Faza de neuroreabilitare (cronică):** Tratament cronic intermitent în cure de 10 - 20 de zile

- 10 - 30 ml/zi, i.m. sau i.v. în perfuzie
- Durata: 10 - 20 zile consecutiv/lună, lunar în primul an de la producerea TCC, apoi se pot administra pe termen îndelungat cu respectarea între curele de tratament a perioadelor fără tratament cu o durată minimă egală cu cea a curei precedente; după primul an curele pot fi reduse astfel, funcție de răspunsul terapeutic, până la 4/an (o dată la 3 luni).

##### **III. TULBURARE NEUROCOGNITIVĂ (VASCULARĂ, NEURODEGENERATIVĂ de tip Alzheimer, MIXTĂ)**

###### **a. Tulburare neurocognitivă majoră**

###### **• Inițiere:**

- 10 - 30 ml/zi i.m. sau diluat în 50 - 100 ml soluție standard de perfuzat, i.v. în perfuzie, perfuzabil lent.
- Durata: 10 - 20 de zile.

###### **• Întreținere:** Tratament cronic intermitent în cure de 10 - 20 de zile

- 10 - 30 ml/zi, i.m. sau i.v. în perfuzie
- Durata: 10 - 20 de zile consecutiv/lună, lunar, atâta timp cât se constată ameliorarea simptomatologiei, apoi se pot administra pe termen îndelungat cu respectarea între perioadele de tratament a perioadelor fără tratament cu o durată minimă egală cu cea a curei precedente; după primul an curele pot fi reduse astfel, funcție de răspunsul terapeutic până la 4/an (o dată la 3 luni).

###### **b. Tulburare neurocognitivă minoră**

- 10 ml/zi, i.m. sau i.v.

- Durata: 10 - 20 de zile consecutiv/lună, lunar, atâta timp cât se constată ameliorarea simptomatologiei, apoi se pot administra pe termen îndelungat cu respectarea între curele de tratament a perioadelor fără tratament cu o durată minimă egală cu cea a curei precedente; după primul an curele pot fi reduse astfel, funcție de răspunsul terapeutic până la 4/an (o dată la 3 luni).

#### **Prescriptori**

Medici din specialitatea neurologie/neurochirurgie/geriatrie/recuperare medicală/psihatrie inițiază tratamentul care poate fi continuat și de către medicii de familie în doza și pe durata recomandată în scrisoarea medicală.

### **Protocol terapeutic corespunzător poziției nr. 248, cod (N028F): DCI PALIPERIDONUM**

#### **I. Clasa de medicamente:**

Antipsihotice de generația a 2-a

#### **II. Forme farmaceutice:**

Orale cu eliberare prelungită, formă parenterală cu eliberare prelungită cu administrare o dată pe lună, formă parenterală cu eliberare prelungită cu administrare o dată la trei luni.

#### **III. Indicații (conform codurilor ICD-10)**

Forma orală

##### **a. Principale**

- Tratamentul episodic și de întreținere din schizofrenie (312), tulburare schizo-afectivă (317)

##### **b. Secundare (de a doua sau a treia intenție, dacă tratamentul de primă intenție nu s-a dovedit eficace; ca**

tratament adjuvant sau de augmentare în condițiile unei justificări clinice riguroase și pe durată scurtă de timp)

- 319, 320 - Tulburare afectivă bipolară - episodul maniacal și episodul mixt Forma parenterală cu eliberare prelungită cu administrare o dată pe lună

- Tratamentul de întreținere din schizofrenie (312), tulburare schizo-afectivă (317) la adulți. Forma parenterală cu eliberare prelungită cu administrare o dată la trei luni

- Tratamentul de întreținere din schizofrenie (312)

#### **IV. Tratament:**

Dozare:

Doza recomandată 6 - 9 mg/zi, maxim 12 mg/zi (forma orală); 25 - 75 mg/lună, maxim 150 mg/lună (forma parenterală cu eliberare prelungită cu administrare o dată pe lună); 175 - 350 mg/lună, maxim 525 mg/lună (forma parenterală cu eliberare prelungită cu administrare o dată la trei luni), conform schemelor de echivalență recomandate.

Forma parenterală cu administrare lunară se poate iniția după discontinuarea oricărui antipsihotic, iar cea cu administrare o dată la trei luni poate fi inițiată doar pacienților la care s-a administrat minim 4 luni tratament injectabil cu palmitat de paliperidonă cu administrare lunară.

Durată:

În funcție de forma, severitatea și stadiul tulburării, pe baza argumentelor clinice și a raportului risc-beneficiu.

#### V. Monitorizare:

Eficacitate, toleranță, efecte extrapiramidale, tensiune arterială, greutate, glicemie, comorbidități, interacțiuni medicamentoase, contraindicații.

#### VI. Evaluare:

Tensiune arterială, BMI: la 3 luni; Greutate: inițial, lunar, apoi la 3 luni; Glicemie: inițial, la 3 luni și apoi anual, ECG: la 6 luni.

#### VII. Prescriptori:

Inițiere: medic din specialitatea psihiatrie sau psihiatrie pediatrică (doar pentru formele orale).

Continuare:

- Pentru formele orale - medic din specialitatea psihiatrie, psihiatrie pediatrică sau medic de familie care poate continua prescrierea pe o perioadă de 3 - 6 luni, pe baza scrisorii medicale eliberate de medicul psihiatru.

- Pentru formele injectabile - medic din specialitatea psihiatrie.

### **Protocol terapeutic corespunzător poziției nr. 249, cod (N032G): DCI PREGABALINUM**

#### I. Criterii de includere în tratamentul specific:

- indicat pentru tratamentul durerii neuropate periferice și centrale la adulți;
- durerea neuropată din herpesul zoster (inclusiv durerea post-zonatoasă);
- durerea neuropată la pacienții cu infecție HIV (determinată de HIV și/sau secundară tratamentului antiretroviral);
- neuropatia diabetică.

#### II. Doze și mod de administrare

Doza variază între 150 și 600 mg pe zi administrată în 2 sau 3 prize. Lyrica poate fi administrată cu sau fără alimente. Tratamentul cu pregabalin se inițiază cu 150 mg pe zi. În funcție de răspunsul individual și de tolerabilitatea pacientului, doza poate fi crescută la 300 mg pe zi după un interval de 3 până la 7 zile și, dacă este necesar, până la doza maximă de 600 mg pe zi, după încă un interval de 7 zile.

#### III. Atenționări și precauții speciale

1. Administrarea la pacienți cu insuficiență renală: Reducerea dozei la pacienții cu afectarea funcției renale trebuie individualizată în concordanță cu clearance-ul creatininei Pregabalinul se elimină în mod eficace din plasmă prin hemodializă (50% din medicament în 4 ore). Pentru pacienții hemodializați, doza zilnică de pregabalin trebuie ajustată pe baza funcției renale. În completarea dozei zilnice, trebuie administrată o doză suplimentară imediat după fiecare 4 ore de ședință de hemodializă (vezi Tabelul 1).

**Tabelul 1. Ajustarea dozării pregabalinului pe baza funcției renale**

Clearance-ul creatininei (CL <sub>cr</sub> ) (ml/min)	Doza totală de pregabalin*		Regimul de dozare
	Doza de inițiere (mg/zi)	Doza maximă (mg/zi)	
≥ 60	150	600	BID sau TID
≥ 30 - < 60	75	300	BID sau TID
≥ 15 - < 30	25 - 50	150	O dată pe zi sau BID
< 15	25	75	O dată pe zi
<b>Suplimentarea dozei după hemodializă (mg)</b>			
	25	100	Doză unică**)

TID = divizată în trei prize, BID = divizată în două prize.

\*) Doza totală de pregabalin (mg/zi) trebuie divizată în funcție de regimul de administrare, exprimat în mg/doză.

\*\*) Doza suplimentară este unică.

2. Administrare la pacienți cu insuficiență hepatică: Nu este necesară ajustarea dozelor la pacienții cu insuficiență hepatică

3. Administrare la copii și adolescenți: Lyrica nu se recomandă copiilor cu vârsta sub 12 ani și adolescenților (cu vârste cuprinse între 12 - 17 ani), deoarece datele disponibile privind siguranța și eficacitatea sunt insuficiente

4. Administrare la vârstnici (cu vârsta peste 65 ani): La pacienții vârstnici este necesară reducerea dozei de pregabalin din cauza scăderii funcției renale

#### IV. Reacții adverse

Cele mai frecvente reacții adverse raportate au fost amețeală și somnolență. Reacțiile adverse au fost, de obicei, de intensitate ușoară până la moderată.

#### V. Criterii de limitare a tratamentului:

Pacienții cu afecțiuni ereditare rare de intoleranță la galactoză, deficit de lactază Lapp sau malabsorbție la glucoză-galactoză nu trebuie să utilizeze acest medicament. Deoarece există date limitate la pacienții cu insuficiență cardiacă congestivă, pregabalin trebuie utilizat cu precauție la acești pacienți. Nu sunt disponibile date suficiente privind întreruperea tratamentului cu medicamente antiepileptice administrate concomitent atunci când s-a realizat controlul convulsiilor cu pregabalin, și care să susțină monoterapia cu pregabalin.

În conformitate cu practica clinică actuală, unii pacienți diabetici care au câștigat în greutate în timpul tratamentului cu pregabalin pot necesita ajustarea medicației hipoglicemice.

Nu sunt disponibile date adecvate privind utilizarea pregabalinului de către femeile gravide.

### **Protocol terapeutic corespunzător poziției nr. 250, cod (N03AX17): DCI STIRIPENTOLUM**

**INDICAȚII:** Stiripentol este indicat pentru utilizare concomitentă cu clobazam sau valproat, ca terapie de adăugare la pacienții cu sindrom Dravet ale căror convulsii nu sunt controlate adecvat cu clobazam sau valproat.

#### 1. Metodologia de includere în tratament cu Stiripentol:

• Pacienții cu epilepsie mioclonică infantilă severă (EMIS, sindromul Dravet) ale căror convulsii nu sunt controlate adecvat cu clobazam sau valproat.

#### 2. Metodologia de excludere din tratamentul cu Stiripentol:

- Hipersensibilitate cunoscută la Stiripentol sau la oricare dintre excipienți.
- Istoric de psihoză, sub formă de episoade delirante
- Insuficiență hepatică și/sau renală

#### 3. Doze și mod de administrare:

• Doza zilnică se poate administra divizată în 2 sau 3 prize.

• Inițierea tratamentului adjuvant cu stiripentol se va efectua pe o perioadă de cel puțin **3 săptămâni**, utilizând doze crescătoare până la atingerea dozei recomandate de 50 mg/kg/zi, administrată în asociere cu clobazam sau valproat. Inițierea se va face în spital, cel puțin atunci când se decide inițierea la vârsta sub 3 ani. Se începe cu 20 mg/kg/zi pentru 1 săptămână, apoi 30 mg/kg/zi pentru 1 săptămână.

Următoarele creșteri de doză sunt dependente de vârstă:

- copiii mai mici de 6 ani vor primi încă 20 mg/kg/zi în a treia săptămână, ajungând la doza recomandată de 50 mg/kg/zi în 3 săptămâni;
  - copiii cu vârsta 6 - 12 ani trebuie să primească un plus de 10 mg/kg/zi fiecare săptămână, ajungând la doza recomandată de 50 mg/zi în 4 săptămâni;
  - copiii și adolescenții > 12 ani trebuie să primească un plus de 5 mg/kg/zi în fiecare săptămână, iar doza optimă se atinge pe baza judecății clinice a medicului prescriptor.
- Studiile clinice nu furnizează date care să susțină administrarea stiripentolului ca monoterapie în sindromul Dravet.

• Vârste de administrare: la copiii în vârstă de 3 ani și peste, diagnosticați cu EMIS (Sindrom Dravet).

• Decizia clinică de administrare a stiripentol la copiii cu EMIS sub vârsta de 3 ani trebuie luată pe baza datelor individuale ale fiecărui pacient, luând în considerare beneficiile clinice și riscurile potențiale. La această grupă de pacienți cu vârstă mai mică, tratamentul adjuvant cu stiripentol trebuie inițiat numai dacă diagnosticul de EMIS a fost confirmat clinic.

• Nu există suficiente date de eficacitate și siguranță privind utilizarea stiripentol sub vârsta de 12 luni. La acești copii, administrarea de stiripentol se va face sub atenta supraveghere a medicului prescriptor.

• Pacienți cu vârsta  $\geq$  18 ani: Nu au fost strânse date pe termen lung de la un număr suficient de adulți pentru a confirma menținerea efectului la această populație. Tratamentul trebuie continuat la adulți pe durata în care se observă eficacitatea acestuia.

• Capsula trebuie înghițită întreagă, cu un pahar cu apă, în timpul mesei.

• Stiripentolul trebuie luat întotdeauna împreună cu alimentele, deoarece se degradează rapid în mediu acid (de exemplu expunerea la aciditatea gastrică pe nemâncate).

• Stiripentolul nu trebuie să fie luat cu lapte sau produse lactate (iaurt, cremă de brânză etc.), băuturi carbogazoase, suc de fructe sau alimente și băuturi care conțin cafeină sau teofilină.

#### 4. Efectuarea investigațiilor la pacienții care primesc stiripentol

• **La inițiere** se evaluează hemograma, funcția hepatică și renală (transaminaze, uree, creatinină). Dacă acestea sunt în limite normale se inițiază tratamentul cu Stiripentol. Până la atingerea dozei de întreținere, aceste investigații se efectuează **săptămânal**. Ajustarea dozelor altor medicamente se poate face în funcție de reacția clinică sau de nivelurile sanguine ale acestor medicamente.

• **Evaluări în dinamică** - la fiecare 6 luni se efectuează: Hemograma și testarea funcției hepatice.

#### 5. Monitorizarea terapeutică a medicamentului

• Monitorizarea se va face în prima lună - săptămânal, apoi la 3 luni, apoi odată la 3 - 6 luni de către medicul curant al pacientului.

• Ajustarea dozelor altor antiepileptice utilizate în asociere cu stiripentol

Cu toate că nu există date farmacologice ample despre potențialele interacțiuni medicamentoase, următoarele recomandări referitoare la modificarea dozelor și schemelor de tratament pentru alte medicamente anti-epileptice administrate în asociere cu stiripentol sunt furnizate pe baza experienței clinice.

- **Clobazam.** În studiile pivot, când s-a inițiat administrarea de stiripentol, doza zilnică de clobazam a fost de 0,5 mg/kg pe zi administrat de obicei în doze divizate, de două ori pe zi. La copiii cu sindrom Dravet s-au raportat creșteri ale valorilor concentrațiilor plasmatiche de aproximativ două până la trei ori pentru clobazam și, respectiv, de cinci ori pentru norclobazam asociate cu administrarea concomitentă de stiripentol. În eventualitatea apariției semnelor clinice de reacții adverse sau supradozaj la clobazam (de exemplu, somnolență, hipotonie și iritabilitate la copiii mici), această doză zilnică a fost redusă cu 25% săptămânal.

- **Valproat.** Posibilitatea interacțiunii metabolice dintre stiripentol și valproat este considerată redusă, astfel încât nu este necesară modificarea dozei de valproat când se adaugă stiripentol, exceptând rațiunile de siguranță clinică. În studiile pivot, în cazul apariției de reacții adverse gastro-intestinale precum scăderea apetitului alimentar, scădere ponderală, doza zilnică de valproat a fost redusă cu aproximativ 30% săptămânal.

• Se recomandă precauție când se combină stiripentolul cu alte substanțe care au un caracter inhibitor sau care induc una sau mai multe dintre enzimele: CYP1A2, CYP2C19 și CYP3A4.

• La concentrații terapeutice, stiripentol inhibă semnificativ câteva izoenzime CYP450 (de exemplu, CYP2C19, CYP2D6 și CYP3A4): se pot anticipa interacțiuni farmacocinetice de origine metabolică cu alte medicamente, care pot duce la intensificarea efectelor farmacologice și la amplificarea reacțiilor adverse.

• Se va acționa cu precauție atunci când circumstanțele clinice impun asocierea cu substanțe metabolizate de CYP2C19 sau CYP3A4 datorită riscului crescut de apariție al reacțiilor adverse. Se recomandă monitorizarea concentrațiilor plasmatiche sau a reacțiilor adverse. Poate fi necesară ajustarea dozei.

• Administrarea concomitentă cu substraturi ale CYP3A4 care au un indice terapeutic îngust trebuie evitată, datorită riscului semnificativ crescut de apariție a reacțiilor adverse severe.

• Datele despre potențialul inhibitor asupra CYP1A2: nu este recomandată (avertisment și pentru alimente și produse nutritive cu conținut semnificativ de cafeină și teofilină).

• Deoarece stiripentol inhibă CYP2D6 in vitro, la concentrațiile plasmatiche care se obțin clinic, în cazul substanțelor metabolizate de CYP2D6 poate fi necesară ajustarea dozelor care se va realiza individual.



- Asocieri nerecomandate (de evitat, dacă nu sunt strict necesare):
  - Alcaloizi din secară cornută (ergotamină, dihidroergotamină): Ergotism cu posibilitate de necroză a extremităților (inhibiția eliminării hepatice a alcaloizilor din secară cornută).
  - Cisaprid, halofantrin, pimozid, chinidină, bepridil: Risc crescut de aritmii cardiace în special torsada vârfurilor/pusee subite de aritmie.
  - Imunosupresive (tacrolim, ciclosporină, sirolim): Concentrații sanguine crescute ale imunosupresivelor (prin diminuarea metabolizării hepatice).
  - Statine (atorvastatin, simvastatin etc.): Risc crescut de reacții adverse dependente de doză, ca rabdomioliza (metabolizare hepatică diminuată a agentului de scădere a colesterolului).
- Asocieri care impun prudență:
  - Midazolam, triazolam, alprazolam: concentrații plasmatice crescute ale benzodiazepinelor pot apare prin diminuarea metabolizării hepatice, conducând la sedare excesivă.
  - Clorpromazină: Stiripentol intensifică efectul depresor central al clorpromazinei.
  - Efecte asupra altor MAE: se recomandă monitorizarea clinică a concentrațiilor plasmatice ale altor anticonvulsivante, atunci când sunt asociate cu stiripentol, cu posibilitatea de ajustare a dozelor.
  - Topiramate: necesitatea modificării dozei de topiramate și a schemei de tratament, dacă acesta este administrat concomitent cu stiripentol.
  - Levetiracetam: nu se anticipează interacțiuni farmacocinetice metabolice medicamentoase între stiripentol și levetiracetam.
- forma pulbere pentru suspensie orală are o concentrație C<sub>max</sub> ușor mai mare decât cea pentru capsule, motiv pentru care formulele nu sunt bioechivalente. Se recomandă ca, dacă este necesară schimbarea formularelor, aceasta să se facă sub supraveghere clinică, în caz de probleme legate de tolerabilitate.

#### 6. Monitorizarea răspunsului la tratament:

- Răspunsul la tratament a fost definit ca o reducere a frecvenței convulsiilor clonice (sau tonicoclonice), comparativ cu perioada de referință.
- Se recomandă monitorizarea atentă a copiilor cu vârsta cuprinsă între 6 luni și 3 ani, aflați în tratament cu stiripentol

#### 7. Criterii de întrerupere a tratamentului:

- Lipsa eficacității clinice
- Reacții adverse severe sau contraindicații
- Lipsa de compliance a pacientului la terapie/monitorizare
- În eventualitatea unor rezultate anormale ale hemogramei sau ale probelor funcționale hepatice, decizia clinică de a se continua administrarea sau de a se ajusta doza de stiripentol, concomitent cu ajustarea dozelor de clobazam și valproat, trebuie luată pe baza datelor individuale ale fiecărui pacient, luând în considerare beneficiile clinice și riscurile potențiale.

#### 8. Reluare tratament (condiții): Urmând criteriile prezentului protocol

#### 9. Prescriptori:

STIRIPENTOL poate fi **inițiat** numai de medici din specialitatea neurologie pediatrică cu experiență în diagnosticul și controlul terapeutic al epilepsiei la sugari și copii, respectiv de către medicii din specialitatea neurologie cu experiență în diagnosticul și controlul terapeutic al epilepsiei la adulți. Prescrierea poate fi continuată și de medicul de familie în dozele și pe durata recomandată în scrisoarea medicală valabilă emisă de medicul care a inițiat tratamentul.

### Protocol terapeutic corespunzător poziției nr. 251 cod (N03AX23): DCI BRIVARACETAMUM

**I. Indicație: terapie adjuvantă în tratamentul crizelor convulsive parțiale, cu sau fără generalizare secundară, la pacienții epileptici, adulți și copii, începând cu vârsta de 4 ani**

#### II. Criterii de includere în tratament

1. Terapie de asociere în tratamentul epilepsiei focale cu sau fără generalizare secundară la adulți și adolescenți începând cu vârsta de 4 ani
2. Se va lua în considerare la pacienții care au încercat anterior două medicamente antiepileptice care nu au controlat crizele sau au indus reacții adverse

#### III. Tratament

**1. Condiționare:** comprimate filmate 10 mg, 25 mg, 50 mg, 75 mg, 100 mg, soluție orală 10 mg/ml

**2. Doza terapeutică**

Adulți Doza recomandată pentru începerea tratamentului este fie de 50 mg/zi, fie de 100 mg/zi, în funcție de evaluarea medicului privind necesitatea reducerii convulsiilor comparativ cu reacțiile adverse potențiale. Doza trebuie administrată sub forma a două prize egale, una dimineața și una seara. În funcție de răspunsul și tolerabilitatea individuală a pacientului, doza poate fi ajustată în intervalul de doze de 50 mg/zi până la 200 mg/zi.

Copii (cu vârsta de 4 ani și peste) și adolescenți cu greutatea corporală de 50 kg sau peste Doza de inițiere recomandată este de 50 mg/zi. Brivaracetam poate fi, de asemenea, inițiat la o doză de 100 mg/zi, în funcție de evaluarea necesității controlului crizelor efectuată de către medic. Doza trebuie administrată în două doze împărțite în mod egal, o dată dimineața și o dată seara. Doza de întreținere recomandată este de 100 mg/zi. În funcție de răspunsul individual al pacientului, doza poate fi ajustată în intervalul de dozaj eficace, cuprins între 50 mg/zi și 200 mg/zi.

Copii (cu vârsta de 4 ani și peste) și adolescenți cu greutatea corporală sub 50 kg Doza de inițiere recomandată este de 1 mg/kg/zi. Brivaracetam poate fi, de asemenea, inițiat la o doză de 2 mg/kg/zi, în funcție de evaluarea necesității controlului crizelor efectuată de către medic. Doza trebuie administrată în două doze împărțite în mod egal, o dată dimineața și o dată seara. Doza de întreținere recomandată este de 2 mg/kg/zi. În funcție de răspunsul individual al pacientului, doza poate fi ajustată în intervalul de dozaj eficace, cuprins între 1 mg/kg/zi și 4 mg/kg/zi.

Următorul tabel sintetizează dozele recomandate la copiii cu vârsta de 4 ani și peste și adolescenți.

	Copii (≥ 4 ani și adolescenți ≥ 50 kg)	Copii (≥ 4 ani și adolescenți < 50 kg)
	Administрат în două doze împărțite în	Administрат în două doze împărțite în

	mod egal	mod egal
Interval de dozaj terapeutic	50 - 200 mg/zi	1 - 4 mg/kg/zi
Doza inițială recomandată	50 mg/zi (sau 100 mg/zi)*	1 mg/kg/zi (sau 2 mg/kg/zi)*
Doza de întreținere recomandată	100 mg/zi	2 mg/kg/zi

\*) În funcție de evaluarea necesității controlului crizelor efectuată de către medic

În situația în care se utilizează soluția orală, doza per priză pentru fiecare pacient trebuie calculată utilizând următoarea formulă: Volumul per administrare (ml) = [greutatea corporală (kg) x doza zilnică (mg/kg/zi)] x 0,05.

Medicația poate fi instituită în doze terapeutice de la inițiere luând în considerare tolerabilitatea și vor fi ajustate conform cu particularitățile individuale privind necesitatea de a reduce crizele versus efectele adverse potențiale.

În cazul **omiterii uneia sau mai multor doze**, se recomandă pacienților să ia o doză imediat ce își aduc aminte și să ia doza următoare la ora obișnuită dimineața sau seara. Se poate evita astfel scăderea concentrației plasmatice de brivaracetam sub nivelul de eficacitate și se poate preveni apariția crizelor favorizate de întreruperea temporară.

#### IV. Atenționări și precauții special pentru utilizare

**Evenimentele adverse** identificate în studiile clinice, în funcție de frecvența acestora, au fost următoarele:

- foarte frecvente (> 10%): amețelă, somnolență,
- frecvente (> 1%, < 10%): fatigabilitate, depresie, anxietate, insomnie, iritabilitate, convulsii, vertij, scăderea apetitului alimentar, greață, vărsături, constipație, infecții respiratorii superioare, tuse, gripă;
- mai puțin frecvente (> 1/1000, < 1%): neutropenie, ideeație suicidară, tulburare psihotică, agresivitate, agitație.

#### Populații speciale:

- Vârstnici (> 65 ani): nu sunt necesare ajustări de doze
- Insuficiența renală: nu sunt necesare ajustări de doză
- Insuficiență hepatică: Pentru toate stadiile de insuficiență hepatică se recomandă o doză zilnică maximă de 150 mg administrată în 2 doze divizate
- Sarcina, alăptarea: nu sunt date suficiente care să documenteze efectele Brivaracetam la făt sau privind evoluția sarcinii deci se va evita administrarea acestui medicament pe durata sarcinii și a alăptării.
- Nu sunt date care să susțină un efect asupra fertilității.

#### Precauții speciale:

Pacienții trebuie monitorizați în scopul identificării semnelor de ideeație suicidară și comportament suicidar și trebuie avută în vedere inițierea unui tratament adecvat. Pacienților (și îngrijitorilor acestora) trebuie să li se recomande să ceară sfatul medicului în cazul apariției semnelor de ideeație suicidară și comportament suicidar.

Comprimatele filmate de brivaracetam conțin lactoză. Pacienții cu afecțiuni ereditare rare de intoleranță la galactoză, deficit total de lactază sau sindrom de malabsorbție la glucoză-galactoză nu trebuie să utilizeze acest medicament.

Comprimatele filmate de brivaracetam conțin o cantitate neglijabilă de sodiu.

Capacitatea de a conduce autovehicule și de a folosi utilaje poate fi afectată la pacienții care dezvoltă somnolență, tulburări de coordonare sau alte efecte legate de acțiunea asupra SNC. Aceștia sunt sfătuiți să evite aceste activități până la compensarea acestor efecte.

#### Interacțiuni farmacodinamice:

Nu au existat beneficii observate pentru brivaracetam față de placebo la pacienții tratați concomitent cu levetiracetam. Nu s-au constatat probleme suplimentare de siguranță sau tolerabilitate.

Brivaracetam are un efect de accentuație a efectului alcoolului etilic asupra funcției psihomotorii, atenției și memoriei. Nu se recomandă asocierea de brivaracetam cu alcool etilic.

#### Interacțiuni farmacocinetice:

Concentrațiile plasmatice de brivaracetam pot crește la administrarea concomitentă cu inhibitori puternici ai CYP2C19 (de ex. fluconazol, fluvoxamină), însă riscul unei interacțiuni mediate de CYP2C19 cu relevanță clinică este considerat scăzut.

Prescriptorii trebuie să ia în considerare ajustarea dozei de brivaracetam la pacienții care încep sau încheie tratamentul cu rifampicină.

#### Interacțiuni cu alte medicamente antiepileptice (MAE)

1. Efectele altor medicamente asupra brivaracetam Concentrațiile plasmatice de brivaracetam se reduc la administrarea concomitentă cu MAE puternic inductoare enzimatic (carbamazepină, fenobarbital, fenitoină), însă nu este necesară ajustarea dozei.

Alți inductori enzimatici puternici (precum sunătoarea - Hypericum perforatum) pot reduce, de asemenea, expunerea sistemică a brivaracetamului. Prin urmare, tratamentul cu sunătoare trebuie inițiat și încheiat cu precauție.

2. Efectele brivaracetam asupra altor medicamente Riscul de interacțiuni cu CYP3A4 relevante clinic este considerat scăzut. Brivaracetam poate crește concentrațiile plasmatice ale medicamentelor metabolizate de CYP2C19 (de exemplu lanzoprazole, omeprazol, diazepam).

#### V. Monitorizarea tratamentului/criterii de evaluare a eficacității terapeutice

1. Nu există indicație pentru monitorizarea parametrilor biologici prin analize de laborator

2. La momentul actual nu există indicație pentru monitorizarea nivelului plasmatic

#### VI. Criterii pentru întreruperea tratamentului

**Întreruperea definitivă a tratamentului** va fi efectuată progresiv fiind recomandată o rată de reducere cu 50 mg/zi săptămânal, în ultima săptămână de tratament se recomandă o doză reziduală de 20 mg/zi

#### VII. Prescriptori

Tratamentul va fi instituit de medicul neurologi de adulți sau neurologi pediatri și poate fi continuat de medicul de familie în baza scrisorii medicale. Pacienții vor reveni pentru evaluare la medici neurologi de adulți sau neurologi pediatri la fiecare 6 luni.

## I. INDICAȚII

Neuropatia Optică Ereditară Leber - pentru pacienții cu testul genetic confirmat pozitiv care prezintă semne și simptome de boala Leber.

## II. CRITERII DE INCLUDERE ÎN TRATAMENT

Idebenonum este indicat atunci când pacientul, la testarea genetică, prezintă o mutație punctuală la nivelul ADN-ului mitocondrial. În 90% din cazuri sunt incriminate cel puțin una dintre cele trei mutații majore (11778G>A, 3460G>A, 14484T>C) care pot determina apariția semnelor clinice de boală, iar în 10% din cazuri pot apărea alte mutații minore, deasemeni la nivelul ADN-ului mitocondrial. Pe lângă faptul că testul genetic trebuie să fie pozitiv, pacientul trebuie să prezinte minim unul din semnele sau simptomele caracteristice maladiei Leber (cu condiția ca debutul simptomatologiei să fie sub 60 luni la momentul inițierii terapiei):

- Apariția nedureroasă, în general subacută/ acută a scăderii acuității vizuale la nivel central/centrocaecal;
- Prezența unui scotom central/centrocaecal, fie unilateral (25% dintre pacienți), fie bilateral, afectarea celuilalt ochi instalându-se, în general, într-un interval de 8 - 12 săptămâni de la afectarea primului ochi;
- Scăderea acuității vizuale sub logMAR 1.0 (ETDRS), în primele 12 luni de la debutul clinic (la 90% dintre pacienți);
- Alterarea percepției culorilor (discromatopsie), în special pe axa roșu-verde;
- Lipsa de răspuns la tratamentul cu glucocorticoizi după 15 - 30 zile de tratament;
- Apariția unui pseudoedem la nivelul discului optic și fragilizarea celulelor ganglionare retiniene (RCG) și axonilor lor.

## III. CRITERII DE EXCLUDERE

- Pacienții la care debutul simptomatologiei a avut loc în urma cu mai mult de 60 luni.
- Pacienții care suferă de alte neuropatii sau afecțiuni oculare degenerative care determină scăderea severă a acuității vizuale: nevrita optică, atrofia optică dominantă, neuropatie toxică sau nutrițională, glaucom.

## IV. METODE DE DIAGNOSTIC

a. Anamneza amănunțită (mutațiile LHON sunt transmise exclusiv pe linie maternă, fără contribuție paternă; femeile au o șansă semnificativ mai mică de a dezvolta forma clinică a bolii Leber, respectiv de 10% dintre purtătoarele uneia dintre mutațiile genetice antemenționate, în timp ce bărbații au o posibilitate de 5 ori mai mare de a dezvolta o formă clinică a bolii, în special în intervalul de vârstă 15 - 35 ani; manifestările clinice ale bolii Leber pot fi declanșate de triggeri precum fumatul, expunerea la fum casnic sau industrial, avitaminoza B, tuberculostatice, stress fizic și emoțional)

b. Testarea acuității vizuale - scăderea acuității vizuale sub logMAR 1.0 (ETDRS), în primele 12 luni de la debutul clinic (la 90% dintre pacienți).

c. Câmpul vizual - scotom central sau centrocaecal;

d. Examenul fundului de ochi - în faza acută pot apărea tortuozități vasculare și inflamația (fără extravazare) fibrelor nervoase retiniene; hiperemia discului optic; telangiectazii peripapilare; inflamația, urmată de atrofia fibrelor nervoase retiniene, cu evoluție caracteristică caracteristică inferior-temporală spre inferior-nazală;

e. **Testul genetic (standardul de aur în diagnosticul maladiei Leber)** - testarea genetică pozitivă prin apariția unei mutații punctuale la nivelul ADN-ului mitocondrial (în 90% din cazuri sunt prezente mutațiile majore, 11778G>A, 3460G>A, 14484T>C, iar în 10% din cazuri alte mutații minore).

## V. TRATAMENT

a. Doze: Idebenona se administrează oral, doza zilnică recomandată fiind de 900 mg idebenonum pe zi - 300 mg X 3/zi.

b. Monitorizarea tratamentului: se face la 3 luni în primele 6 luni de tratament,

Monitorizarea constă în examinarea acuității vizuale, a câmpului vizual și a percepției culorilor.

Monitorizarea tratamentului este necesară pentru:

- determinarea răspunsului la tratament prin monitorizarea debutului ameliorării acuității vizuale;
- evaluarea continuării ameliorării acuității vizuale (creșterea numărului de rânduri pe care pacientul e capabil să le citească între două evaluări succesive),
- confirmarea stabilizării bolii prin obținerea acelorași rezultate între două evaluări succesive.

În situația în care, după primele șase luni de tratament, se confirmă răspunsul terapeutic, monitorizarea se continuă o dată la 6 luni.

c. Contraindicații: hipersensibilitate la substanța activă sau la oricare dintre excipienții săi.

d. Reacții adverse: Idebenona are o bună tolerabilitate, majoritatea efectelor secundare (tuse, nasofaringite, dureri de spate) fiind ușoare sau moderate ca intensitate (care nu necesită, în general, întreruperea tratamentului). De asemenea, nu s-au semnalat cazuri de supradoză.

## VI. CRITERII DE EVALUARE A EFICACITĂȚII TERAPEUTICE.

În vederea evaluării răspunsului la tratament se utilizează următoarele criterii:

- **recuperarea clinică relevantă (RCR)** care presupune îmbunătățirea acuității vizuale cu cel puțin 10 litere (2 rânduri pe chart-ul de tip ETDRS) la pacienții care au AV logMAR 1.0 sau sub, dar încă pot distinge ultimul rând de caractere, sau 5 litere (primul rând pe chart-ul de tip ETDRS) la pacienții care se aflau în imposibilitatea de a distinge cel mai mare rând de caractere;

- **stabilizare clinică relevantă (SCR)** este un parametru important mai ales pentru cei care au fost diagnosticați precoce și care au încă o vedere reziduală bună (în momentul inițierii tratamentului) și constă în menținerea vederii la acest nivel (acuitate vizuală sub logMAR 1.0).

## VII. CRITERII DE CONTINUARE A TRATAMENTULUI.

Se administrează Idebenona în doză zilnică de 900 mg/zi până când se observă un răspuns terapeutic, pentru o perioadă de maxim 24 de luni. Se fac evaluări la fiecare 6 luni pentru a stabili momentul apariției răspunsului CRR (recuperare clinică relevantă).

a. Dacă răspunsul nu apare la primele evaluări, se poate continua tratamentul până la maxim 24 luni când medicul de specialitate oftalmolog va face o nouă evaluare clinică. Dacă la evaluarea de 24 luni de tratament nu se observă nici un răspuns (în termeni de recuperare acuitate vizuală), terapia se oprește, pentru că este foarte puțin probabil ca pacientul să mai răspundă.

b. Dacă pacientul răspunde (apare răspuns favorabil în termeni de recuperare acuitate vizuală) mai devreme (la 6, 12 sau 18 luni) se continuă tratamentul până la faza de platou (aceleași valori între două evaluări succesive). Pacientul trebuie să continue tratamentul încă 1 an după faza de platou, pentru stabilizare, fără a depăși însă perioada totală de tratament de 36 de luni.

**VIII. CRITERII DE ÎNTRERUPERE A TRATAMENTULUI.**

a. Absența răspunsului clinic - dacă nu există nici un răspuns în termeni de recuperare a acuității vizuale la primele evaluări sau până la maxim 24 luni de la inițierea terapiei, pacientul poate fi declarat nonrespondent, iar tratamentul trebuie întrerupt.

b. Dacă între două evaluări succesive nu se mai observă nici un beneficiu în termeni de recuperare a acuității vizuale (pacientul intră într-o fază de platou a recuperării acuității vizuale), tratamentul trebuie continuat încă 1 an și apoi oprit, dar fără a depăși însă perioada totală de tratament de 36 de luni.

c. Manifestarea unei hipersensibilități la idebenonă sau la oricare dintre excipienți.

**IX. PRESCRIPTORI.**

Medici din specialitatea de oftalmologie.

**Protocol terapeutic corespunzător poziției nr. 253, cod (N07XX12): DCI PATISIRANUM****BOALA: Amiloidoza mediată de transtiretină (amiloidoza hATTR)**

• Aceasta este o boală multisistemică rară care apare la adulți, din cauze ereditare, autosomal dominant, progresivă, care pune viața în pericol, cauzată de mutații ale codificării genei transtiretina.

• Patogeneza amiloidozei mediată de transtiretină constă în mutații autosomal dominante în gena care codifică transtiretina (TTR), o proteină formată din 127 aminoacizi, produsă preponderent de hepatocite, cu o fracție minimă produsă de plexul coroid și retina. Transtiretina este o proteină plasmatică tetramerică, transportoare pentru tiroxină și vitamina A.

• Amiloidoza hATTR este o boală progresivă și cu evoluție fatală, cu o multitudine de simptome, care se poate manifesta prin neuropatie periferică (senzorială și motorie), neuropatie autonomă și/sau cardiomiopatie. Polineuropatia datorată amiloidozei TTR este o neuropatie degenerativă, axonală, progresivă. Vârsta de debut a simptomatologiei variază între a doua și a noua decadă a vieții.

• Speranța de viață este de obicei între 3 și 15 ani de la debutul simptomelor, în funcție de mutația TTR și tabloul clinic. Pacienții cu afectare cardiacă au, de obicei, o speranță de viață mai scurtă, în timp ce prognosticul este variabil în cazul pacienților cu polineuropatie.

**I. Indicația:**

• PATISIRANUM este indicat pentru **tratamentul amiloidozei ereditare mediată de transtiretină (amiloidoză hATTR) la pacienții adulți cu polineuropatie de stadiu 1 sau stadiu 2.**

• PATISIRANUM este un **acid ribonucleic interferent mic cu catenă dublă (siRNA)**, care țintește în mod specific o secvență conservată genetic din regiunea 3' fără translații a tuturor ARNm ai TTR cu mutații și de tip sălbatic.

• PATISIRANUM este furnizat sub formă de **nanoparticule lipidice**, pentru a furniza siRNA în hepatocite, sursa primară a proteinei TTR din circulație.

• Printr-un proces natural, numit **interferența ARN (ARNi)**, PATISIRANUM provoacă **degradarea catalitică a ARNm al TTR la nivelul ficatului, ducând la o scădere a valorilor serice ale proteinei TTR.**

**II. Criterii de includere pentru indicație**

• **Inițierea tratamentului cu PATISIRANUM se va face după stabilirea cu certitudine a diagnosticului în centre cu expertiză în managementul amiloidozei hATTR (neurologie sau/și hematologie), prin examen clinic și de laborator (examenul neuroelectrofiziologic efectuat de către un medic neurolog care are competență oficială în acest domeniu de explorări, este obligatoriu)**

• Reducând concentrațiile serice de proteină TTR, tratamentul cu PATISIRANUM determină o scădere a valorilor serice de vitamina A (retinol). Valorile serice de vitamina A sub limita inferioară a normalului trebuie corectate și **orice semne sau simptome oculare datorate deficienței de vitamina A trebuie evaluate înainte de inițierea tratamentului cu PATISIRANUM.**

• În timpul primelor 60 de zile de sarcină, atât valorile prea mari sau prea mici de vitamina A pot fi asociate cu un risc crescut de malformații fetale. Prin urmare, **trebuie exclusă sarcina înainte de a iniția PATISIRANUM, iar femeile aflate la vârsta fertilă să utilizeze metode contraceptive eficace.**

**III. Tratament - Doze, condițiile de scădere a dozelor:**

Doza recomandată de PATISIRANUM este de **300 micrograme per kg greutate corporală, administrată sub forma unei perfuzii intravenoase (i.v.) o dată la 3 săptămâni.**

Doza se calculează în funcție de greutatea corporală efectivă. Pentru pacienții cu greutatea  $\geq 100$  kg, doza maximă recomandată este de 30 mg.

**Se recomandă suplimentarea vitaminei A cu aproximativ 2500 UI vitamina A pe zi la pacienții tratați cu PATISIRANUM.**

**Premedicație necesară:**

Tuturor pacienților trebuie să li se administreze premedicație înainte de administrarea PATISIRANUM pentru a se reduce riscul de reacții asociate perfuziei (RAP). Trebuie administrat fiecare dintre următoarele medicamente în ziua de administrare a perfuziei cu PATISIRANUM, cu cel puțin 60 minute înainte de inițierea perfuziei:

- Corticosteroid intravenos (dexametazonă 10 mg sau echivalent)
- Paracetamol oral (500 mg)
- Blocant intravenos al H1 (difenhidramină 50 mg sau echivalent)
- Blocant intravenos al H2 (ranitidină 50 mg sau echivalent)

Pentru premedicațiile care nu sunt disponibile sau nu sunt tolerate pe cale intravenoasă, pot fi administrate pe cale orală medicamente echivalente.

Dacă este indicat din punct de vedere clinic, doza de corticosteroid poate fi redusă în trepte de cel mult 2,5 mg, până la o doză minimă de 5 mg de dexametazonă (i.v.) sau echivalent. Înainte de fiecare reducere a dozei de premedicație cu corticosteroid, pacientului trebuie să i se administreze cel puțin 3 perfuzii i.v. consecutive cu PATISIRANUM și să nu fie prezente RAP.

Dacă este necesar, pot fi administrate doze suplimentare sau mai crescute dintr-una sau mai multe premedicații pentru a reduce riscul de RAP

**Doză omisă**

În cazul în care se omite o doză, PATISIRANUM trebuie administrat imediat ce este posibil. Dacă PATISIRANUM este administrat în interval de 3 zile de la doza omisă, administrarea dozelor trebuie continuată conform schemei inițiale de tratament a pacientului. Dacă PATISIRANUM este administrat după

mai mult de 3 zile de la doza omisă, administrarea dozelor trebuie continuată o dată la 3 săptămâni ulterior

#### Mod de administrare

PATISIRANUM este destinat administrării intravenoase. PATISIRANUM trebuie diluat înainte de administrarea perfuziei intravenoase

Trebuie utilizată o linie dedicată, cu un set de perfuzie care include un filtru de perfuzie încorporat din polietersulfonă (PES) de 1,2 micrometri.

Seturile și liniile de perfuzie trebuie să nu conțină di(2-etilhexil)ftalat (DEHP).

Soluția diluată de PATISIRANUM trebuie perfuzată intravenos în decurs de aproximativ 80 minute, la o viteză inițială a perfuziei de aproximativ 1 ml/minut în primele 15 minute, urmată de o creștere la aproximativ 3 ml/min pentru partea rămasă din perfuzie. Durata perfuziei poate fi prelungită în cazul unei RAP.

PATISIRANUM trebuie administrat numai printr-o linie venoasă de acces cu debit neobstrucționat. Trebuie monitorizat locul perfuziei din punct de vedere al apariției posibile a infiltrației în timpul administrării.

Extravazarea suspectată trebuie abordată conform practicii standard pentru substanțe nevezicante.

Pacientul trebuie ținut sub observație în timpul perfuziei și, dacă este indicat din punct de vedere clinic, trebuie ținut sub observație și ulterior administrării perfuziei.

După încheierea perfuziei, în setul de administrare intravenoasă trebuie introdusă soluție de clorură de sodiu 9 mg/ml (0,9%) pentru a se asigura faptul că s-a administrat întreaga cantitate de medicament.

**Poate fi luată în considerare administrarea la domiciliu a perfuziei de PATISIRANUM pentru pacienții care au tolerat bine cel puțin 3 perfuzii la clinică. Decizia ca pacientului să i se administreze perfuzii la domiciliu trebuie luată în urma evaluării și recomandării de către medicul curant. Perfuziile la domiciliu trebuie efectuate de un profesionist din domeniul sănătății.**

#### Durata tratamentului:

• Tratamentul continuă la pacienții cu indicația terapeutică până la toxicitate semnificativă sau retragerea consimțământului. În studiile clinice care au dus la înregistrarea produsului s-a observat după 9 luni de tratament cu PATISIRANUM oprirea sau inversarea progresiei bolii, semnificative statistic. Aceste rezultate au fost confirmate și după 18 luni de tratament.

• Concentrația serică medie a TTR a fost redusă cu aproximativ 80% în interval de 10 până la 14 zile după administrarea unei doze unice de PATISIRANUM 300 micrograme/kg.; după doze repetate administrate o dată la 3 săptămâni, reducerile medii ale concentrațiilor serice de TTR după 9 și 18 luni de tratament au fost de 83% și respectiv 84%.

• Reducerea concentrațiilor serice de TTR s-a menținut în cazul administrării continue.

#### IV. Criterii de excludere din tratament:

- Hipersensibilitate severă (de exemplu, anafilaxie) la substanța activă sau la oricare dintre excipienții
- Siguranța și eficacitatea PATISIRANUM la copii și adolescenți cu vârsta < 18 ani nu au fost stabilite. Nu sunt disponibile date.

#### V. Criterii de întrerupere a tratamentului (temporar/definitiv la latitudinea medicului curant):

• Dacă o femeie are intenția de a rămâne gravidă, administrarea PATISIRANUM și suplimentarea vitaminei A trebuie întrerupte, iar valorile serice de vitamina A trebuie monitorizate și să fi revenit la normal înainte să se încerce concepția.

• În eventualitatea unei sarcini neplanificate, PATISIRANUM trebuie întrerupt. Suplimentarea vitaminei A trebuie întreruptă în primul trimestru, cu excepția situației în care femeia gravidă prezintă semne de deficiență de vitamina A. Dacă sunt prezente astfel de semne, suplimentarea vitaminei A nu trebuie să depășească 2500 UI pe zi. Ulterior, suplimentarea vitaminei A de 2500 UI pe zi trebuie să fie reluată în al doilea și al treilea trimestru dacă valorile serice ale vitaminei A nu au revenit la normal, din cauza riscului crescut de deficiență de vitamina A în trimestrul al treilea.

• La pacienții tratați cu PATISIRANUM s-au observat RAP. La pacienții care au manifestat RAP, prima RAP a apărut la majoritatea la primele 2 perfuzii. În cadrul studiilor clinice, simptomele cele mai frecvente (raportate la ≥ 2% dintre pacienți) ale RAP au fost înroșirea tegumentelor, dorsișalgia, greața, durerea abdominală, dispneea și cefaleea. Pentru a se reduce riscul de RAP, pacienților trebuie să li se administreze premedicația în ziua de administrare a perfuziei de PATISIRANUM, cu cel puțin 60 minute înainte de inițierea perfuziei.

• **În cazul apariției unei RAP, trebuie luată în considerare încetinirea sau întreruperea perfuziei și instituirea tratamentului medical** (de exemplu, tratament cu corticosteroizi sau alt tratament simptomatic), după cum este indicat din punct de vedere clinic. În cazul întreruperii perfuziei, poate fi luată în considerare reluarea acesteia cu o viteză mai redusă a perfuziei după remiterea simptomelor.

• **Administrarea perfuziei de PATISIRANUM trebuie oprită în cazul unei RAP grave sau cu risc letal.**

• **Unii pacienți care manifestă RAP pot avea beneficii în urma vitezei mai scăzute a perfuziei sau a unor doze suplimentare sau mai crescute dintr-una sau mai multe premedicații, la perfuziile ulterioare, pentru a reduce riscul de RAP.**

• Reacțiile adverse care au apărut cel mai frecvent la pacienții tratați cu PATISIRANUM au fost edemul periferic (29,7%) și reacțiile asociate perfuziei (18,9%). Singura reacție adversă care a dus la întreruperea administrării de PATISIRANUM a fost o reacție asociată perfuziei (0,7%).

Aparate, sisteme și organe	Reacție adversă	Frecvența
Infecții și infestări	Bronșită	Frecvente
	Sinuzită	Frecvente
	Rinită	Frecvente
Tulburări ale sistemului imunitar	Reacție asociată perfuziei	Foarte frecvente
Tulburări acustice și vestibulare	Vertij	Frecvente
Tulburări respiratorii, toracice și mediastinale	Dispnee	Frecvente
Tulburări gastro-intestinale	Dispepsie	Frecvente
Afecțiuni cutanate și ale țesutului subcutanat	Eritem	Frecvente
Tulburări musculo-scheletice și ale țesutului conjunctiv	Artralgie	Frecvente
	Spasme musculare	Frecvente
Tulburări generale și la nivelul locului de administrare	Edem periferic	Foarte frecvente

Extravazare Mai puțin frecvent

**VI. Monitorizarea tratamentului (parametrii clinico-paraclinici și periodicitate)**

• Cel puțin la 6 luni, medicul din teritoriu va trimite pacientul la control periodic pentru monitorizare clinică (și, după caz și de de laborator), în clinică universitară unde s-a inițiat acest tip de tratament.

• În funcție de rezultatele la controlul periodic, după cel puțin 6 luni de tratament, în cazul amiloidozei ereditare mediată de transtiretină la pacienții adulți cu polineuropatie de stadiu 1, un pacient poate trece de la tafamidis la patisiranum și viceversa de la patisiranum la tafamidis, numai pentru stadiul 1 de polineuropatie; tafamidis nu este indicat în cazul amiloidozei ereditare mediată de transtiretină la pacienții adulți cu polineuropatie de stadiu 2.

**VII Prescriptori**

• Tratamentul trebuie inițiat sub supravegherea unui medic cu experiență în abordarea terapeutică a amiloidozei, într-o clinică universitară de Neurologie și/sau Hematologie, de către un medic neurolog sau hematolog.

• Tratamentul poate fi continuat și de către un medic primar/specialist neurolog sau hematolog dintr-o unitate sanitară prin care se derulează programul, din zona teritorială în care locuiește bolnavul.

**Protocol terapeutic corespunzător poziției nr. 254, cod (R001E): DCI ERDOSTEINUM****A. ADULȚI > 40 ANI****I. Definiția afecțiunii**

Bronhopneumopatia obstructivă cronică este o boală a căilor aeriene și parenhimului pulmonar ce determină obstrucție difuză a căilor aeriene incomplet reversibilă; exacerbările și bolile cronice concomitente pot contribui la severitatea bolii la anumiți pacienți. Diagnosticul de BPOC necesită prezența obstrucției difuze a căilor aeriene incomplet reversibile demonstrate pe o spirometrie:

- de calitate bună: minimum 3 manevre valide, diferența dintre cele mai mari două valori ale VEMS și CV fiind < 150 ml;

- efectuată postbronhodilatator: la 15 - 30 de minute după administrarea a 200 - 400 mcg de salbutamol inhalator;

- care prezintă valoarea raportului VEMS/CV < 0,7.

**II. Stadializarea afecțiunii**

Stadializarea afecțiunii se face în principal în funcție de severitatea obstrucției bronșice (mai precis de valoarea VEMS postbronhodilatator), conform clasificării GOLD.

Stadiu	VEMS postbronhodilatator (% din valoarea prezisă)
GOLD 1	> 80%
GOLD 2	50 - 79%
GOLD 3	30 - 49%
GOLD 4	< 30%

Alte elemente ce influențează deciziile terapeutice sunt:

- prezența bronșitei cronice definite prin prezența tusei și expectorației în majoritatea zilelor timp de minimum 3 luni pe an, minimum 2 ani consecutiv;

- numărul de exacerbări severe, definite prin agravări acute ale simptomelor (i.e. dispnee, tuse, expectorație) ce necesită o schimbare în tratament (administrare de corticosteroid sistemic sau antibiotic ori prezentare la camera de gardă sau spitalizare pentru exacerbare BPOC);

- prezența bolilor cronice concomitente.

**III. Criterii de includere (vârstă, sex, parametrii clinico-paraclinici etc.)**

Se recomandă tratamentul cu erdosteina la pacienții:

- cu vârsta > 40 de ani (rezultă din definiția BPOC);

- cu diagnostic de BPOC confirmat prin spirometrie (conform definiției de la pct. I); - VEMS postbronhodilatator < 70% din valoarea prezisă;

- cu simptome de bronșită cronică (conform definiției de la pct. II);

- cu istoric de minimum o exacerbare severă în ultimul an (conform definiției de la pct. II);

- care urmează un tratament de fond pentru BPOC cu cel puțin unul dintre medicamentele: anticolinergic cu durată lungă de acțiune (tiotropium), beta-2-agonist cu durată lungă de acțiune (salmeterol/formoterol/indacaterol) sau corticosteroid inhalator (beclometazonă/budesonid/fluticazonă/ciclesonid/mometazonă) timp de minimum 6 luni, cu persistența criteriului anterior.

**IV. Tratament (doze, condițiile de scădere a dozelor, perioada de tratament)**

Erdosteina se administrează în doză de 300 mg de două ori pe zi, minimum un an, posibil durată nelimitată.

**V. Monitorizarea tratamentului (parametrii clinico-paraclinici și periodicitate)**

Monitorizarea tratamentului este similară cu monitorizarea obișnuită a BPOC cu evaluare la interval minim de 3 luni și maxim de un an a:

- gradului de dispnee (subiectiv);

- VEMS postbronhodilatator;

- numărului de exacerbări severe în ultimul an;

- bolilor cronice concomitente.

**VI. Criterii de excludere din tratament**

Erdosteina este contraindicată la pacienții cu boală ulceroasă gastrointestinală activă, sarcină în evoluție și în perioada de alăptare.

Erdosteina va fi oprită la pacienții care prezintă:

- efecte adverse importante intolerabile (în principal gastrointestinale: greață, vărsături, dureri abdominale, diaree);

- absența efectului benefic asupra BPOC evaluat la minimum un an (ameliorarea tusei și expectorației cronice, scăderea numărului de exacerbări).

**VII. Prescriptori:** Medici specialiști pneumologie și medicină internă inițiază tratamentul care poate fi continuat de medicii de familie în dozele și pe durata recomandată în scrisoarea medicală.

**B. COPII ȘI ADOLESCENȚI CU GREUTATE CORPORALĂ > 15 KG**

DCI Erdosteinum (DC Erdomed 175 mg/5 ml)

**I. Indicații terapeutice:**

**Tratament secretolitic** în afecțiunile acute și cronice bronhopulmonare care sunt însoțite de o tulburare a producției și transportului de mucus, pentru fluidificarea mucusului vâscos în afecțiunile acute și cornice ale căilor respiratorii.

**II. Doze și mod de administrare:**

- copii cu greutatea cuprinsă între 15 - 19 kg: 5 ml suspensie orală x 2/zi
- copii cu greutatea corporală cuprinsă între 20 - 30 kg: 5 ml suspensie orală x 3/zi
- copii cu greutatea corporală peste 30 kg și adolescenți: 10 ml suspensie orală x 2/zi

**III. Medici prescriptori:** Medicii din specialitățile pneumologie, pediatrie medicină internă și medicină de familie.

**Protocol terapeutic corespunzător poziției nr. 255, cod (R03AC13): DCI FORMOTEROLUM**

**I. Indicație terapeutică:**

Astmul Bronșic persistent, forme moderate și severe, la pacienți care necesită tratament cu bronhodilatatoare în combinație cu tratament de lungă durată cu medicamente antiinflamatorii (inhalatoare și/sau glucocorticoizi).

BronhoPneumopatie Obstructivă Cronică (BPOC), unde este necesară terapia pe termen lung cu bronhodilatatoare.

**II. Diagnostic:**

A. Diagnostic de Astm Bronșic conform GINA, îndeplinind criteriile de mai jos:

- antecedente de simptome respiratorii variabile (apar variabil în timp și variază în intensitate):
  - wheezing (respirație șuierătoare întâlnită mai ales în cazul copiilor)
  - dificultăți de respirație
  - constricție toracică
  - tuse

- și minim unul dintre:

- spirometrie cu creșterea VEMS (volumul expirator maxim în prima secundă) postbronhodilatator (20 - 30 min. după 400 mcg de salbutamol inhalator) cu > 12% și > 200 mL (ideal 400 mL);
- variabilitatea PEF de minimum 20% în minimum 3 zile din 7 pe o durată de minimum 2 săptămâni;
- hiperreactivitate bronșică la metacolină (PC 20 < 8 mg/ml);

B. Diagnostic de BPOC conform GOLD, îndeplinind toate criteriile de mai jos:

- spirometrie cu raport VEMS/CV < 0.70 post-bronhodilatator; la pacienții cu comorbidități VEMS/CV sub limita inferioară a normalului

- istoric de expunere la factori de risc (fumat, inf. resp. recurente, expunere noxe/gaze)

- adult

- simptome respiratorii (evaluate și cu chestionarul mMRC sau CAT)

- dispnee
  - și/sau tuse cronică
  - și/sau producție de spută
  - constricție toracică
- absența criteriilor de astm

**III. Criterii de includere:**

1. Vârsta peste 12 ani (astm bronșic) și peste 18 ani (BPOC)

2. Diagnostic de astm bronșic persistent, forme moderate și severe, care necesită tratament cu bronhodilatatoare în combinație cu tratament de lungă durată cu medicamente antiinflamatorii (inhalatoare și/sau glucocorticoizi).

3. BPOC unde este necesară terapia pe termen lung cu bronhodilatatoare

**IV. Criterii de excludere:**

- Tratament primar al astmului bronșic
- Exacerbări severe de astm bronșic
- Tulburări majore de ritm cardiac
- Vârsta sub 12 ani (copii)
- Refuzul pacientului

**V. Tratament:**

Doze: Dozele (prizele) recomandate, sub formă de soluție de inhalat presurizată, se stabilesc în funcție de tipul bolii și gradul de severitate a bolii:

- Astm Bronșic.

Adulți și adolescenți peste 12 ani: O priză dimineața și una seara (24 micrograme formoterol fumarat pe zi). În cazuri severe, până la maxim două prize dimineața și două seara (48 micrograme formoterol fumarat pe zi).

Doza maximă zilnică este de 4 prize (48 micrograme formoterol fumarat pe zi).

- Bronhopneumopatie cronică obstructivă

Adulți peste 18 ani: O priză dimineața și una seara (24 micrograme formoterol fumarat pe zi).

Pacienții nu trebuie să folosească inhalatorul mai mult de 3 luni de la data eliberării din farmacie!

Durata: Tratamentul se administrează pe termen lung, în funcție de eficacitate (stabilită în principal prin gradul de ameliorare a simptomelor și/sau reducerii numărului de exacerbări).

**VI. Monitorizarea tratamentului:**

Monitorizarea pacientului se face la 1 - 3 luni de la debutul medicației pentru a evalua eficacitatea acesteia, dar și tehnica inhalatorie adecvată, ulterior cel puțin anual.

**VII. Întreruperea tratamentului:**

- a. Decizia pacientului de a întrerupe tratamentul.
- b. Decizia medicului de întrerupere a tratamentului în cazul intoleranței, reacțiilor adverse sau efectului insuficient.

**VIII. Contraindicații:**

- Hipersensibilitate la fumarat de formoterol sau la oricare dintre excipienți
- Tulburări majore de ritm cardiac
- Bronhospasm paradoxal Hipokaliemie
- Tratamente cu IMAO, antidepressive triciclice sau blocanții beta-adrenergici
- În timpul sarcinii, în special în primele 3 luni.

**IX. Prescriptori:**

- a. Pentru astmul bronșic: tratamentul se inițiază de medicii în specialitatea pneumologie, alergologie, pediatrie sau medicină internă și poate fi continuat și de către medicul de familie în dozele și pe durata recomandată în scrisoarea medicală,
- b. Pentru BPOC: tratamentul se inițiază de medicii în specialitatea pneumologie, medicină internă și poate fi continuat și de către medicul de familie în dozele și pe durata recomandată în scrisoarea medicală.

**Protocol terapeutic corespunzător poziției nr. 256, cod (R03AC18): DCI INDACATEROLUM****Definiție**

Bronhopneumonia obstructivă cronică se caracterizează prin obstrucția căilor aeriene care este de regulă progresivă, nu este complet reversibilă și nu se modifică marcat în decursul mai multor luni.

**1. Indicații:**

Indacaterolum este indicat ca tratament bronhodilatator de întreținere, pentru ameliorarea simptomelor la pacienții adulți cu boală pulmonară obstructivă cronică

**2. Criterii de includere a pacienților**

Diagnosticul de bronhopneumonie cronică obstructivă

**1. Clinic****a. Tuse**

- cronică: minim trei luni pe an, doi ani consecutiv = diagnostic de bronșită cronică,
- deseori productivă, cu spută mucoasă și uneori mucopurulentă
- predominant matinală ("toaleta bronșică")

**b. Dispnee**

- simptomul central în BPOC
- apare inițial la eforturi mari: alergat, cărat greutăți mari, muncă fizică grea;
- pacientul nu mai poate face aceleași eforturi ca persoanele de aceeași vârstă cu el

**c. Examenul fizic**

- obezitate sau hipoponderalitate
- semne de obstrucție: expir prelungit (durata ascultătorie a expirului este egală sau mai lungă decât a inspirului), raluri sibilante și ronflante, expir cu buzele ținute
- semne de hiperinflație: torace "în butoi" (diametru anteroposterior mărit),
- hipersonoritate la percuție, diminuarea murmurului vezicular, atenuarea zgomotelor cardiace
- semne de cord pulmonar cronic: galop drept, edeme gambiere (până la anasarcă),
- hepatomegalie de stază, jugulare turgescențe
- semne de insuficiență respiratorie: cianoză centrală, flapping tremor, alterarea stării de conștiență

**2. Spirometric**

Obstrucția căilor aeriene este definită ca:

- VEMS < 80% din valoarea prezisă și
- VEMS/CVF < 70% din valoarea prezisă
- VEMS - volum expirator maxim în prima secundă
- CVF - capacitate vitală forțată

**3. Inițierea tratamentului și doze**

Indacaterolum este indicat ca tratament bronhodilatator de întreținere. Întrucât schema terapeutică cu indacaterolum este mai ieftină decât cea cu tiotropiu, la pacienții naivi care nu au fost tratați anteriori cu beta2 adrenergice și antimuscarinice cu durata foarte lungă de acțiune, tratamentul se inițiază cu indacaterolum, iar doza recomandată reprezintă inhalarea conținutului unei capsule de 150 micrograme, o dată pe zi, utilizând inhalatorul. Doza trebuie crescută numai la recomandarea medicului. O doză de 300 micrograme, o dată pe zi, este recomandată în special la pacienții cu BPOC severă. Doza maximă recomandată este de 300 micrograme, o dată pe zi.

**4. Monitorizarea tratamentului**

Se face pe baza semnelor clinice și spirometrie

**5. Întreruperea tratamentului**

- Apariția semnelor de hipersensibilitate: reacții alergice, angioedem (inclusive dificultăți la respirație sau înghițire, umflarea limbii, buzelor și feței), urticarie sau erupții cutanate
- Bronhospasm paradoxal
- Agravarea bolii
- Apariția efectelor sistemice.
- Apariția efectelor cardiovasculare: creșterea alurii ventriculare, a tensiunii arteriale, semne EKG (aplatizarea undei T, prelungirea intervalului QT, subdenivelarea segmentului QT
- Hipokaliemie semnificativă care pot genera reacții cardiovasculare
- Hiperglicemie semnificativă în special la pacienții cu diabet zaharat.

**6. Prescriptori**

Inițierea se va face de către medicii din specialitatea pneumologie, alergologie, medicină internă iar continuarea se poate face și de către medicul de familie în dozele și pe durata recomandată în scrisoarea medicală

**Protocol terapeutic corespunzător poziției nr. 257, cod (R03AL04): DCI COMBINAȚII (INDACATEROLUM + GLICOPIRONIUM)****I. Indicație terapeutică:**

BronhoPneumopatie Obstructivă Cronică (BPOC) pentru tratamentul bronhodilatator de întreținere pentru



ameliorarea simptomelor la pacienții adulți

## II. Diagnostic:

Diagnostic de BPOC conform GOLD, îndeplinind toate criteriile de mai jos:

• spirometrie cu raport VEMS/CV < 0.70 post-bronhodilatator; la pacienții cu comorbidități VEMS/CV sub limita inferioară a normalului

• istoric de expunere la factori de risc (fumat > 20 PA, inf. resp. recurente, expunere noxe/gaze)

• adult

• simptome respiratorii (evaluate și cu chestionarul mMRC sau CAT-Tabel 2):

- dispnee

- și/sau tuse cronică

- și/sau producție de spută

- senzație de constricție toracică

• absența criteriilor de astm.

## III. Criterii de includere:

1. Vârsta peste 18 ani

2. Diagnostic de BPOC documentat conform criteriilor de mai sus

3. Unul din (Tabel 1):

a) Grup GOLD B

- pentru pacienții cu dispnee persistentă la terapia cu un sigur bronhodilatator cu lungă durată de acțiune (LAMA sau LABA)

- terapie de primă intenție la pacienții cu dispnee severă (evaluată pe scala mMRC de  $\geq 2$ )

b) Grup GOLD C

- pacienții cu profil exacerbat persistent sub monoterapia cu LAMA (conform recomandărilor GOLD studiile clinice au arătat un efect superior în reducerea ratei de exacerbări LAMA versus LABA).

- înaintea terapiei combinate LABA/ICS pentru pacienții exacerbați sub terapia cu LAMA din cauza riscului de pneumonie asociat terapiei ICS

c) Grup GOLD D

- tratament de primă intenție la pacienții din grupul D

- tratament alternativ după reevaluarea schemei terapeutice la pacienții tratați anterior cu combinația

LABA/ICS și/sau LAMA/LABA/ICS

## IV. Criterii de exclude:

- Apariția semnelor de hipersensibilitate: reacții alergice, angioedem (inclusiv dificultăți la respirație sau înghițire, umflare a limbii, buzelor și feței), urticarie sau erupție cutanată

- Bronhospasm paradoxal

- Apariția efectelor sistemice

- Efecte anticolinergice

- apariția efectelor cardiovasculare: creșterea aliturii ventriculare, a tensiunii arteriale, semn EKG

(aplatizarea undei T, prelungirea intervalului QT, subdenivelarea segmentului QT)

- Hipokaliemia semnificativă care poate genera reacții cardiovasculare

- Hiperglicemia semnificativă în special la pacienții cu diabet zaharat

- Refuzul pacientului.

## V. Tratament:

Doze: Doza recomandată este de indacaterol 85  $\mu$ g și glicopiriniu 43  $\mu$ g/capsulă, constând în inhalarea conținutului unei capsule, o dată pe zi, la aceeași oră, utilizând inhalatorul Ultibro Breezhaler.

Durata: Tratamentul se administrează pe termen lung, în funcție de eficacitate (stabilită în principal prin gradul de ameliorare al dispneei și/sau reducerii numărului de exacerbări).

## VI. Monitorizarea tratamentului:

Monitorizarea pacientului se face la 1 - 3 luni de la debutul medicației pentru a evalua eficacitatea acesteia, dar și tehnica inhalatorie adecvată, ulterior cel puțin anual.

Eficacitatea medicației este evaluată pe baza evaluării clinice (subiective) a pacientului și a unor scale de dispnee (CAT sau mMRC) (Tabel 2).

Modificarea parametrilor spirometrici nu contribuie la evaluarea eficienței tratamentului. Testul de mers de 6 minute ar putea constitui un element suplimentar de evaluare a eficacității tratamentului.

## VII. Întreruperea tratamentului:

a. Decizia pacientului de a întrerupe tratamentul.

b. Decizia medicului de întrerupere a tratamentului în cazul intoleranței, reacțiilor adverse sau efectului insuficient.

## VIII. Contraindicații:

Hipersensibilitate la substanțele active (indacaterolul sau glicopiriniu) sau la oricare dintre excipienți (lactoză monohidrat, stearat de magneziu)

## IX. Prescriptori:

Tratamentul se inițiază de medicii în specialitatea pneumologie sau medicină internă și poate fi continuat și de către medicul de familie în dozele și pe durata recomandată în scrisoarea medicală.

### Tabel Nr. 1

#### A. Clasificarea BPOC în grupuri GOLD

• Grupul A: Dispnee minoră (scor mMRC 0 - 1 și/sau CAT < 10), fără risc de exacerbări (cel mult 1 exacerbare fără spitalizare în ultimul an)

• Grupul B: Dispnee semnificativă (scor mMRC  $\geq 2$  și/sau CAT > 10), fără risc de exacerbări (cel mult 1 exacerbare fără spitalizare în ultimul an)

• Grupul C: Dispnee minoră (scor mMRC 0 - 1 și/sau CAT < 10), cu risc de exacerbări (minim 1 sau 2 exacerbări cu spitalizare în ultimul an)

• Grupul D: Dispnee semnificativă (scor mMRC  $\geq 2$  și/sau CAT > 10), cu risc de exacerbări (minim 1 sau 2 exacerbări cu spitalizare în ultimul an)

#### Note:

BronhoPneumonia Obstructivă Cronică (BPOC) este o boală obișnuită ce poate fi prevenită/tratată, caracterizată prin simptome respiratorii persistente, limitarea fluxului de aer, datorate anomaliilor de căi aeriene/alveolare, ca urmare a expunerii îndelungate la noxe particulare sau gaze.

VEMS (volumul expirator maxim în prima secundă) folosit pentru diagnostic, prognostic și evaluarea spirometrică GOLD pe clasele 1 - 4 este cel măsurat postbronhodilatator (i.e. la 20 - 30 minute după administrarea a 400 μg salbutamol inhalator, de preferință printr-o cameră de inhalare).

Exacerbarea este definită ca o agravare acută a simptomatologiei respiratorii din BPOC care determină terapia adițională specifică.

Exacerbare severă este definită prin una din:

- spitalizare continuă pentru exacerbare BPOC
- prezentare la camera de gardă/UPU pentru exacerbare BPOC

Terapia de întreținere cu bronhodilatatoare de lungă durată trebuie inițiată cât mai curând posibil, înainte de externarea din spital.

- LAMA (Long Acting Muscarinic Antagonist) = Anticolinergic cu durată lungă de acțiune
- LABA (Long Acting β2-agonist) = β2-agonist cu durată lungă de acțiune
- ICS (Inhaled Corticosteroid) = Corticosteroid inhalator

## Tabel Nr. 2

### Scala mMRC pentru măsurarea dispneei

Grad	Descriere
0	Am respirație grea doar la efort mare
1	Am respirație grea când mă grăbesc pe teren plat sau când urc o pantă lină
2	Merg mai încet decât alți oameni de vârsta mea pe teren plat datorită respirației grele, sau trebuie să mă opresc din cauza respirației grele când merg pe teren plat în ritmul meu
3	Mă opresc din cauza respirației grele după ce merg aproximativ 100 de metri sau câteva minute pe teren plat
4	Respirația grea nu îmi permite să ies din casă, sau am respirație grea când mă îmbrac sau mă dezbrac

Pacientul trebuie să aleagă varianta care se potrivește cel mai bine situației sale.

Unii pacienți folosesc diferiți termeni pentru respirație grea: respirație îngreunată, respirație dificilă, sufocare, oboseală etc.

### A. Scala CAT pentru evaluarea simptomelor

Pentru fiecare întrebare se marchează cu X cifra/celula care descrie cel mai bine starea			
EXEMPLU: Mă simt foarte bine		Mă simt foarte rău	SCOR
Nu tușesc niciodată	0 1 2 3 4 5	Pieptul meu este plin de mucus/secreții	
Nu am secreții/mucus	0 1 2 3 4 5	Îmi simt pieptul foarte încărcat	
Nu îmi simt pieptul încărcat deloc	0 1 2 3 4 5	Obosesc atunci când urc o pantă sau urc scările	
Nu obosesc atunci când urc o pantă sau urc scările	0 1 2 3 4 5	Mă simt foarte limitat în desfășurarea activităților casnice	
Nu sunt deloc limitat în desfășurarea activităților casnice	0 1 2 3 4 5	Nu mă simt încrezător să plec de acasă din cauza condiției mele pulmonare	
Sunt încrezător să plec de acasă în ciuda condiției mele pulmonare	0 1 2 3 4 5	Nu pot dormi din cauza condiției mele pulmonare	
Am multă energie	0 1 2 3 4 5	Nu am energie deloc	
Scorul Total			

### Protocol terapeutic corespunzător poziției nr. 258, cod (R03AL05): DCI COMBINAȚII (ACILDINIUM BROMIDUM + FORMOTEROLUM FUMARAT)

#### I. Indicație terapeutică:

BronhoPneumopatie Obstructivă Cronică (BPOC) pentru ameliorarea simptomelor, ca tratament bronhodilatator de întreținere

#### II. Diagnostic:

Diagnostic de BPOC conform GOLD, îndeplinind toate criteriile de mai jos:

- spirometrie cu raport VEMS/CV < 0.70 post-bronhodilatator; la pacienții cu comorbidități VEMS/CV sub limita inferioară a normalului

- istoric de expunere la factori de risc (fumat > 20 PA, inf. resp. recurente, expunere noxe/gaze)

- adult

- simptome respiratorii (evaluate și cu chestionarul mMRC sau CAT-anexa 2):

- dispnee
- și/sau tuse cronică
- și/sau producție de spută
- constricție toracică
- absența criteriilor de astm

#### III. Criterii de includere:

1. Vârsta peste 18 ani

2. Diagnostic de BPOC documentat conform criteriilor de mai sus

3. Unul din (anexa 1):

a) Grup GOLD B

- pentru pacienții cu dispnee persistentă la terapia cu un sigur bronhodilatator cu lungă durată de acțiune (LAMA sau LABA)

- terapie de primă intenție la pacienții cu dispnee severă (evaluată pe scala mMRC de  $\geq 2$ )

b) Grup GOLD C

- pacienții cu profil exacerbator persistent sub monoterapia cu LAMA (conform recomandărilor GOLD studiile clinice au arătat un efect superior în reducerea ratei de exacerbări LAMA versus LABA).

- înaintea terapiei combinate LABA/ICS pentru pacienții exacerbatori sub terapie cu LAMA din cauza

riscului de pneumonie asociat terapiei ICS

c) Grup GOLD D

- tratament de primă intenție la pacienții din grupul D
- tratament alternativ după reevaluarea schemei terapeutice la pacienții tratați anterior cu combinația

LABA/ICS și/sau LAMA/LABA/ICS

**IV. Criterii de excludere:**

- Intoleranță la substanțele active sau la oricare dintre excipienți.
- Refuzul pacientului.

**V. Tratament:**

Doze: Doza uzuală este de 1 doză (340 mcg aclidiniu/12 mcg fomoterol), de două ori pe zi, administrată pe cale inhalatorie, la interval de 12 ore

Durata: Tratamentul se administrează pe termen lung, în funcție de eficacitate (stabilită în principal prin gradul de ameliorare al dispneei și/sau reducerii numărului de exacerbări).

**VI. Monitorizarea tratamentului:**

Monitorizarea pacientului se face la 1 - 3 luni de la debutul medicației pentru a evalua eficacitatea acesteia, dar și tehnica inhalatorie adecvată, ulterior cel puțin anual. Eficacitatea medicației este evaluată pe baza evaluării subiective a pacientului și a unor scale de dispnee (CAT sau mMRC) (anexa 2). Modificarea parametrilor spirometrici nu contribuie la evaluarea eficienței tratamentului. Testul de mers de 6 minute ar putea constitui un element suplimentar de evaluare a eficacității.

**VII. Întreruperea tratamentului:**

- Decizia pacientului de a întrerupe tratamentul.
- Decizia medicului de întrerupere a tratamentului în cazul intoleranței, reacțiilor adverse sau efectului insuficient

**VIII. Contraindicații:**

Hipersensibilitate la lactoză sau la una din cele două substanțe active

**IX. Prescripții:**

Tratamentul se inițiază de medicii în specialitatea pneumologie sau medicină internă și poate fi continuat și de către medicul de familie în dozele și pe durata recomandată în scrisoarea medicală.

**Anexa Nr. 1**

**Clasificarea BPOC în grupuri GOLD**

- Grupul A: Dispnee minoră (scor mMRC 0 - 1 și/sau CAT < 10), fără risc de exacerbări (cel mult 1 exacerbare fără spitalizare în ultimul an)
- Grupul B: Dispnee semnificativă (scor mMRC ≥ 2 și/sau CAT > 10), fără risc de exacerbări (cel mult 1 exacerbare fără spitalizare în ultimul an)
- Grupul C: Dispnee minoră (scor mMRC 0 - 1 și/sau CAT < 10), cu risc de exacerbări (minim 1 sau 2 exacerbări cu spitalizare în ultimul an)
- Grupul D: Dispnee semnificativă (scor mMRC ≥ 2 și/sau CAT > 10), cu risc de exacerbări (minim 1 sau 2 exacerbări cu spitalizare în ultimul an)

Note:

BronhoPneumonia Obstructivă Cronică (BPOC) este o boală obișnuită ce poate fi prevenită/tratată, caracterizată prin simptome respiratorii persistente, limitarea fluxului de aer, datorate anomaliilor de căi aeriene/alveolare, ca urmare a expunerii îndelungate la noxe particulare sau gaze.

VEMS (volumul expirator maxim în prima secundă) folosit pentru diagnostic, prognostic și evaluarea spirometrică GOLD pe clasele 1 - 4 este cel măsurat postbronhodilatator (i.e. la 20 - 30 minute după administrarea a 400 μg salbutamol inhalator, de preferință printr-o cameră de inhalare).

Exacerbarea este definită ca o agravare acută a simptomatologiei respiratorii din BPOC care determină terapia adițională specifică.

Exacerbare severă este definită prin una din:

- spitalizare continuă pentru exacerbare BPOC
- prezentare la camera de gardă/UPU pentru exacerbare BPOC

Terapia de întreținere cu bronhodilatatoare de lungă durată trebuie inițiată cât mai curând posibil, înainte de externarea din spital.

- LAMA (Long Acting Muscarinic Antagonist) = Anticolinergic cu durată lungă de acțiune

- LABA (Long Acting Beta2-agonist) = Beta2-agonist cu durată lungă de acțiune

- ICS (Inhaled Corticosteroid) = Corticosteroid inhalator

**Anexa Nr. 2**

**Scala CAT pentru evaluarea simptomelor**

Pentru fiecare întrebare se marchează cu X cifra/celula care descrie cel mai bine starea							
EXEMPLU: Mă simt foarte bine	0	1	Mă simt foarte rău	SCOR			
Nu tușesc niciodată	0	1	2	3	4	Pieptul meu este plin de mucus/secreții	
Nu am secreții/mucus	0	1	2	3	4	Îmi simt pieptul foarte încărcat	
Nu îmi simt pieptul încărcat deloc	0	1	2	3	4	Obosesc atunci când urc o pantă sau urc scările	
Nu obosesc atunci când urc o pantă sau urc scările	0	1	2	3	4	Mă simt foarte limitat în desfășurarea activităților casnice	
Nu sunt deloc limitat în desfășurarea activităților casnice	0	1	2	3	4	Nu mă simt încrezător să plec de acasă din cauza condiției mele pulmonare	
Sunt încrezător să plec de acasă în ciuda condiției mele pulmonare	0	1	2	3	4	Nu pot dormi din cauza condiției mele pulmonare	
Am multă energie	0	1	2	3	4	Nu am energie deloc	
<b>Scorul Total</b>							

**Scala mMRC pentru măsurarea dispneei**

Grad	Descriere
0	Am respirație grea doar la efort mare
1	Am respirație grea când mă grăbesc pe teren plat sau când urc o pantă lină
2	Merg mai încet decât alți oameni de vârsta mea pe teren plat datorită respirației grele, sau trebuie să mă opresc din cauza respirației grele când merg pe teren plat în ritmul meu
3	Mă opresc din cauza respirației grele după ce merg aproximativ 100 de metri sau câteva minute pe teren plat
4	Respirația grea nu îmi permite să ies din casă, sau am respirație grea când mă îmbrac sau mă dezbrac

Pacientul trebuie să aleagă varianta care se potrivește cel mai bine situației sale.

Unii pacienți folosesc diferiți termeni pentru respirație grea: respirație îngreunată, respirație dificilă, sufocare, oboseală etc.

**Protocol terapeutic corespunzător poziției nr. 259, cod (R03AL06): DCI COMBINAȚII (TIOTROPIUM + OLODATEROLUM)**

**I. Indicație terapeutică:**

BronhoPneumopatie Obstructivă Cronică (BPOC) pentru ameliorarea simptomelor, ca tratament bronhodilatator de întreținere

**II. Diagnostic:**

Diagnostic de BPOC conform GOLD, îndeplinind toate criteriile de mai jos:

- spirometrie cu raport VEMS/CV < 0.70 post-bronhodilatator; la pacienții cu comorbidități VEMS/CV sub limita inferioară a normalului

- istoric de expunere la factori de risc (fumat > 20 PA, inf. resp. recurente, expunere noxe/gaze)

- adult

- simptome respiratorii (evaluate și cu chestionarul mMRC sau CAT - Tabel nr. 2):

- dispnee
- și/sau tuse cronică
- și/sau producție de spută
- constricție toracică
- absența criteriilor de astm

**III. Criterii de includere:**

1. Vârsta peste 18 ani
2. Diagnostic de BPOC documentat conform criteriilor de mai sus
3. Unul din (Tabel nr. 1):

a) Grup GOLD B

- pentru pacienții cu dispnee persistentă la terapia cu un sigur bronhodilatator cu lungă durată de acțiune (LAMA sau LABA)

- terapie de primă intenție la pacienții cu dispnee severă (evaluată pe scala mMRC de  $\geq 2$ )

b) Grup GOLD C

- pacienții cu profil exacerbator persistent sub monoterapia cu LAMA (conform recomandărilor GOLD studiile clinice au arătat un efect superior în reducerea ratei de exacerbări LAMA versus LABA).

- înaintea terapiei combinate LABA/ICS pentru pacienții exacerbatori sub terapie cu LAMA din cauza riscului de pneumonie asociat terapiei ICS

c) Grup GOLD D

- tratament de primă intenție la pacienții din grupul D

- tratament alternativ după reevaluarea schemei terapeutice la pacienții tratați anterior cu combinația LABA/ICS și/sau LAMA/LABA/ICS

**IV. Criterii de excludere:**

- Intoleranță la Clorura de benzalconiu, Edetat disodic, Acid clorhidric 1M (pentru ajustarea nivelului de pH) sau la unul din medicamentele active.

- Refuzul pacientului.

**V. Tratament:**

Doze: Doza recomandată este de 5 mcg tiotropiu și 5 mcg olodaterol, administrată sub forma a două pufuri eliberate din inhalatorul Respimat, o dată pe zi, la aceeași oră.

Durata: Tratamentul se administrează pe termen lung, în funcție de eficacitate (stabilită în principal prin gradul de ameliorare al dispneei și/sau reducerii numărului de exacerbări).

**VI. Monitorizarea tratamentului:**

Monitorizarea pacientului se face la 1 - 3 luni de la debutul medicației pentru a evalua eficacitatea acesteia, dar și tehnica inhalatorie adecvată, ulterior cel puțin anual. Eficacitatea medicației este evaluată pe baza evaluării subiective a pacientului și a unor scale de dispnee (CAT sau mMRC) (Tabel nr. 2). Modificarea parametrilor spirometrici nu contribuie la evaluarea eficienței tratamentului. Testul de mers de 6 minute ar putea constitui un element suplimentar de evaluare a eficacității.

**VII. Întreruperea tratamentului:**

a. Decizia pacientului de a întrerupe tratamentul.

b. Decizia medicului de întrerupere a tratamentului în cazul intoleranței, reacțiilor adverse sau efectului insuficient

**VIII. Contraindicații:**

Hipersensibilitate la tiotropiu sau olodaterol sau la oricare dintre excipienți

**IX. Prescriptori:**

Tratamentul se inițiază de medicii în specialitatea pneumologie sau medicină internă și poate fi continuat și de către medicul de familie în dozele și pe durata recomandată în scrisoarea medicală.

**Tabel nr. 1**

**Clasificarea BPOC în grupuri GOLD**

• Grupul A: Dispnee minoră (scor mMRC 0 - 1 și/sau CAT < 10), fără risc de exacerbări (cel mult 1 exacerbare fără spitalizare în ultimul an)

• Grupul B: Dispnee semnificativă (scor mMRC  $\geq 2$  și/sau CAT > 10), fără risc de exacerbări (cel mult 1

exacerbare fără spitalizare în ultimul an)

• Grupul C: Dispnee minoră (scor mMRC 0 - 1 și/sau CAT < 10), cu risc de exacerbări (minim 1 sau 2 exacerbări cu spitalizare în ultimul an)

• Grupul D: Dispnee semnificativă (scor mMRC ≥ 2 și/sau CAT > 10), cu risc de exacerbări (minim 1 sau 2 exacerbări cu spitalizare în ultimul an)

**Note:**

BronhoPneumonia Obstructivă Cronică (BPOC) este o boală obișnuită ce poate fi prevenită/tratată, caracterizată prin simptome respiratorii persistente, limitarea fluxului de aer, datorate anomaliilor de căi aeriene/alveolare, ca urmare a expunerii îndelungate la noxe particulare sau gaze.

VEMS (volumul expirator maxim în prima secundă) folosit pentru diagnostic, prognostic și evaluarea spirometrică GOLD pe clasele 1 - 4 este cel măsurat postbronhodilatator (i.e. la 20 - 30 minute după administrarea a 400 µg salbutamol inhalator, de preferință printr-o cameră de inhalare).

Exacerbarea este definită ca o agravare acută a simptomatologiei respiratorii din BPOC care determină terapia adițională specifică.

Exacerbare severă este definită prin una din:

- spitalizare continuă pentru exacerbare BPOC
- prezentare la camera de gardă/UPU pentru exacerbare BPOC

Terapia de întreținere cu bronhodilatatoare de lungă durată trebuie inițiată cât mai curând posibil, înainte de externarea din spital.

- LAMA (Long Acting Muscarinic Antagonist) = Anticolinergic cu durată lungă de acțiune
- LABA (Long Acting β2-agonist) = β2-agonist cu durată lungă de acțiune
- ICS (Inhaled Corticosteroid) = Corticosteroid inhalator

**Tabel Nr. 2**

**Scala CAT pentru evaluarea simptomelor**

EXEMPLU: Mă simt foarte bine		Mă simt foarte rău	SCOR
Nu tușesc niciodată	0 1 2 3 4 5	Pieptul meu este plin de mucus/secreții	
Nu am secreții/mucus	0 1 2 3 4 5	Îmi simt pieptul foarte încărcat	
Nu îmi simt pieptul încărcat deloc	0 1 2 3 4 5	Obosesc atunci când urc o pantă sau urc scările	
Nu obosesc atunci când urc o pantă sau urc scările	0 1 2 3 4 5	Mă simt foarte limitat în desfășurarea activităților casnice	
Nu sunt deloc limitat în desfășurarea activităților casnice	0 1 2 3 4 5	Nu mă simt încrezător să plec de acasă din cauza condiției mele pulmonare	
Sunt încrezător să plec de acasă în ciuda condiției mele pulmonare	0 1 2 3 4 5	Nu pot dormi din cauza condiției mele pulmonare	
Am multă energie	0 1 2 3 4 5	Nu am energie deloc	
Scorul Total			

**Scala mMRC pentru măsurarea dispneei**

Grad	Descriere
0	Am respirație grea doar la efort mare
1	Am respirație grea când mă grăbesc pe teren plat sau când urc o pantă lină
2	Merg mai încet decât alți oameni de vârsta mea pe teren plat datorită respirației grele, sau trebuie să mă opresc din cauza respirației grele când merg pe teren plat în ritmul meu
3	Mă opresc din cauza respirației grele după ce merg aproximativ 100 de metri sau câteva minute pe teren plat
4	Respirația grea nu îmi permite să ies din casă, sau am respirație grea când mă îmbrac sau mă dezbrac

Pacientul trebuie să aleagă varianta care se potrivește cel mai bine situației sale.

Unii pacienți folosesc diferiți termeni pentru respirație grea: respirație îngreunată, respirație dificilă, sufocare, oboseală etc.

**Protocol terapeutic corespunzător poziției nr. 260, cod (R03BB06): DCI GLICOPIRONIUM**

**I. Definiție**

Bronhopneumonia obstructivă cronică se caracterizează prin obstrucția căilor aeriene care este de regulă progresivă, nu este complet reversibilă și nu se modifică marcat în decursul mai multor luni.

**II. Indicații:**

Glicopirionium este indicat ca tratament bronhodilatator de întreținere, pentru ameliorarea simptomelor la pacienții adulți cu boală pulmonară obstructivă cronică

**III. Criterii de includere a pacienților**

Diagnosticul de bronhopneumonie cronică obstructivă

**1. Clinic**

a. Tuse

- cronică: minim trei luni pe an, doi ani consecutiv = diagnostic de bronșită cronică,
- deseori productivă, cu spută mucoasă și uneori mucopurulentă
- predominant matinală ("toaleta bronșică")

b. Dispnee

- simptomul central în BPOC
- apare inițial la eforturi mari: alergat, cărat greutăți mari, muncă fizică grea;
- pacientul nu mai poate face aceleași eforturi ca persoanele de aceeași vârstă cu el

c. Examenul fizic

- obezitate sau hipoponderalitate
- semne de obstrucție: expir prelungit (durata ascultătoare a expirului este egală sau mai lungă decât a inspirului), raluri sibilante și ronflante, expir cu buzele ținute
- semne de hiperinflație: torace "în butoi" (diametru anteroposterior mărit),

- hipersonoritate la percuzie, diminuarea murmurului vezicular, atenuarea zgomotelor cardiace
- semne de cord pulmonar cronic: galop drept, edeme gambiere (până la anasarcă),
- hepatomegalie de stază, jugulare turgescențe
- semne de insuficiență respiratorie: cianoză centrală, flapping tremor, alterarea stării de conștiență

## 2. Spirometric.

Obstrucția căilor aeriene este definită ca:

- VEMS < 80% din valoarea prezisă și
- VEMS/CVF < 70% din valoarea prezisă
- VEMS - volum expirator maxim în prima secundă
- CVF - capacitate vitală forțată

## IV. Inițierea tratamentului și doze

Glicopironiu este indicat ca tratament bronhodilatator de întreținere. Întrucât schema terapeutică cu glicopironiu este mai ieftină decât cea cu tiotropiu, la pacienții naivi care nu au fost tratați anteriori cu antimuscarinice cu durată foarte lungă de acțiune, tratamentul se inițiază cu glicopironiu, iar doza recomandată constă în inhalarea conținutului unei capsule, o dată pe zi, utilizând inhalatorul.

## V. Monitorizarea tratamentului

Se face pe baza semnelor clinice și spirometrie

## VI. Întreruperea tratamentului

- Apariția semnelor de hipersensibilitate: reacții alergice, angioedem (inclusive dificultăți la respirație sau înghițire, umflare a limbii, buzelor și feței), urticarie sau erupții cutanate
- Bronhospasm paradoxal
- Efecte anticolinergice

## VII. Prescriptori

Inițierea se va face de către medicii din specialitatea pneumologie, alergologie, medicină internă iar continuarea se poate face și de către medicul de familie în dozele și pe durată recomandată în scrisoarea medicală

### Protocol terapeutic corespunzător poziției nr. 261, cod (R03DX05): DCI OMALIZUMABUM

#### Indicații terapeutice:

Astmul alergic sever refractar insuficient controlat cu doze mari de corticosteroid inhalator în asociere cu beta-2 agonist cu durată lungă de acțiune, cu nivele de IgE serice totale în intervalul acceptat.

#### Diagnostic:

Diagnostic de astm conform Ghidului român de management al astmului (posibil în antecedente) prin simptome astmatice și minim unul dintre:

1. creșterea VEMS postbronhodilatator (20 - 30 min. după 400 mcg de salbutamol inhalator) cu minimum 12% și minimum 200 mL;
2. variabilitatea PEF de minimum 20% în minimum 3 zile din 7 pe o durată de minimum 2 săptămâni;
3. hiperreactivitate bronșică la metacolină (PC20 < 8 mg/mL).

#### Criterii de includere:

1. vârsta peste 12 ani (adulți și adolescenți); pentru 6 - 11 ani - conform RCP; nu este indicat sub 6 ani;
2. diagnostic de astm documentat de minimum 1 an;
3. alergie IgE mediată confirmată prin una din (inclusiv în antecedente):
  - a) test cutanat prick pozitiv la minimum un aeroalergen peren;
  - b) IgE specifice prezente la minimum un aeroalergen peren (peste nivelul prag indicat de laborator);
4. management al astmului optimizat de către medicul specialist, cu durată de urmărire de minimum 6 luni, care să includă:
  - a) tratament cu corticosteroizi inhalatori în doză mare, conform recomandărilor GINA (vezi tabel anexa 1), în asociere cu beta-2 agonist cu durată lungă de acțiune timp de minimum 6 luni (tehnică inhalatorie corectă și aderență la tratament confirmată de medicul curant);
  - b) excluderea altor boli care pot mima astmul sever (diskinezia de corzi vocale, poliangeită granulomatoasă eozinofilică - sindromul Churg-Strauss, aspergiloză bronhopulmonară alergică, BPOC etc.);
  - c) managementul corect al comorbidităților (rinosinuzită cronică, reflux gastroesofagian, tulburări psihice etc.) sau altor condiții (fumatul de țigarete);
5. lipsa de control al astmului, conform ghidului GINA, definită prin una din:
  - a) lipsa de control al simptomelor (scor simptomatic ACT < 20 sau scor simptomatic ACQ > 15) sau
  - b) tratament cronic (minimum 3 luni) cu corticosteroid oral (echivalent prednison 7,5 - 10 mg/zi); sau
  - c) minimum 2 exacerbări severe în ultimul an, care au necesitat cure de corticosteroid oral cu durată de minimum 4 zile fiecare, documentate medical (scrisoare medicală, bilet de externare etc.)

#### Criterii de excludere:

1. intoleranță la omalizumab sau la unul din excipienți;
2. fumător activ sau ex-fumător de mai puțin de 3 luni;
3. boală alternativă (vezi 4.b.);
4. infecție respiratorie recentă (< 1 lună);
5. sarcină sau alăptare;
6. necomplianță.

#### Tratament:

1. Doze: Omalizumab se administrează prin injecție subcutanată la 2 sau 4 săptămâni interval în funcție de doza necesară. Doza maximă ce poate fi administrată odată este de 600 mg, ca urmare pentru cei care necesită doze cuprinse între 750 - 1.200 mg pe 4 săptămâni, se administrează jumătate (i.e. 375 - 600 mg) la fiecare 2 săptămâni. Doza administrată și intervalul în funcție de masa corporală și de nivelul IgE serice totale sunt figurate în tabel (anexa 2).

2. Durata: Omalizumab se administrează inițial pe o durată de 16 săptămâni, urmată de o evaluare de către medicul curant pentru a stabili efectul tratamentului asupra controlului astmului (vezi monitorizare). În cazul unui efect favorabil, tratamentul se administrează indefinit, cu reevaluarea anuală a efectului și continuarea

tratamentului la cei cu efect favorabil.

**Monitorizarea tratamentului:**

Evaluarea pacientului după 16 săptămâni de tratament printr-o evaluare globală a medicului specialist care se bazează pe (și se justifică prin) compararea următorilor parametri cu valorile preexistente tratamentului cu omalizumab:

- controlul astmului printr-un chestionar ACT sau ACQ (anexele 3 și 4);
- frecvența exacerbărilor severe;
- spirometrii seriate (la fiecare 4 săptămâni imediat înaintea administrării medicației, inclusiv omalizumab);

Pe baza acestor parametri medicul specialist curant va clasifica răspunsul la tratament ca:

- răspuns favorabil complet (toate criteriile: ameliorarea scorului simptomatic ACT cu minimum 3 pct sau a scorului simptomatic ACQ cu minimum 0.5 pct; ameliorarea sau menținerea funcției pulmonare; lipsa exacerbărilor severe în ultimele 4 luni);

- răspuns parțial favorabil (cel puțin 1 criteriu de răspuns favorabil);
- răspuns nefavorabil sau agravare

Tratamentul va fi continuat numai pentru pacienții cu răspuns favorabil (complet sau parțial) la 16 săptămâni de administrare de omalizumab.

Pentru pacienții care vor continua tratamentul peste 16 săptămâni evaluarea va fi anuală după aceleași criterii ca mai sus, cu decizia de a continua tratamentul în cazul în care se menține efectul favorabil inițial.

**Oprirea tratamentului cu Omalizumab**

- a) decizia pacientului de a întrerupe tratamentul cu Omalizumab, contrar indicației medicale;
- b) decizie medicală de întrerupere a tratamentului cu Omalizumab în cazul intoleranței la tratament sau efectului insuficient sau absent.

**Contraindicații**

- hipersensibilitate la omalizumab sau la unul din excipienți;
- sarcină, datorită efectelor incerte asupra fătului; astfel la femeile aflate la vârstă fertilă se recomandă folosirea unei metode de contracepție cu index Pearl < 1;
- alăptare.

**Prescriptori** Medicamentul poate fi prescris de către medicii din specialitățile pneumologie, pediatrie, alergologie și imunologie clinică. Administrarea medicamentului se face sub supraveghere medicală

**Anexa Nr. 1**

**Dozele zilnice mici, medii și mari de corticosteroizi inhalatori**

Medicament	Doza zilnică (mcg)		
	Mică	Medie	Mare
Beclometazonă dipropionat (CFC)	200 - 500	500 - 1000	≥ 1000
Beclometazonă dipropionat (HFA)	100 - 200	200 - 400	≥ 400
Budesonidă (DPI)	200 - 400	400 - 800	≥ 800
Ciclesonidă (HFA)	80 - 160	160 - 320	≥ 320
Fluticazonă furoat (DPI)	100	n/a	200
Fluticazonă propionat (DPI)	100 - 250	250 - 500	≥ 500
Fluticazonă propionat (HFA)	100 - 250	250 - 500	≥ 500
Mometazonă furoat	110 - 220	220 - 440	≥ 440
Triamcinolon acetonid	400 - 1000	1000 - 2000	≥ 2000

**Anexa Nr. 2**

**Tabel. Doze folosite în funcție de masa corporală și de nivelul IgE serice totale determinate anterior începerii tratamentului:**

- caractere normale pe fond alb - doza o dată la 4 săptămâni;
- caractere bold pe fond alb - doza o dată la 2 săptămâni;
- fond închis - nu se administrează.

Concentrație inițială IgE (UI/ml)	Greutate corporală (kg)										
	> 20 - 25	> 25 - 30	> 30 - 40	> 40 - 50	> 50 - 60	> 60 - 70	> 70 - 80	> 80 - 90	> 90 - 125	>	125 - 150
> 30 - 100	75	75	75	150	150	150	150	150	300		300
> 100 - 200	150	150	150	300	300	300	300	300	450		600
> 200 - 300	150	150	225	300	300	450	450	450	600		375
> 300 - 400	225	225	300	450	450	450	600	600	450		525
> 400 - 500	225	300	450	450	600	600	375	375	525		600
> 500 - 600	300	300	450	600	600	375	450	450	600		
> 600 - 700	300	225	450	600	375	450	450	525	600		
> 700 - 800	225	225	300	375	450	450	525	600			
> 800 - 900	225	225	300	375	450	525	600				
> 900 - 1000	225	300	375	450	525	600					
> 1000 - 1100	225	300	375	450	600						
> 1100 - 1200	300	300	450	525	600						
> 1200 - 1300	300	375	450	525							
> 1300 - 1500	300	375	525	600							

**Anexa Nr. 3**

**Testul de control al astmului (ACT™)**

<b>1. În ultimele 4 săptămâni, cât de mult timp v-a împiedicat astmul să faceți la fel de multe lucruri ca de obicei la serviciu, la școală sau acasă?</b>				
Tot timpul	Majoritatea timpului	O parte din timp	Puțin timp	Niciodată
1	2	3	4	5
<b>2. În ultimele 4 săptămâni, cât de des ați avut dificultăți de respirație?</b>				
Mai mult de o dată pe zi	O dată pe zi	De 3 - 6 ori pe săptămână	O dată sau de două ori pe săptămână	Deloc
1	2	3	4	5
<b>3. În ultimele 4 săptămâni, cât de des v-ați trezit în timpul nopții sau mai devreme decât de obicei dimineața, din cauza simptomelor astmului dvs. (respirație șuierătoare, tuse, respirație dificilă, apăsare sau durere în piept)?</b>				
4 sau mai multe nopți pe săptămână	2 - 3 nopți pe săptămână	O dată pe săptămână	O dată sau de două ori pe săptămână	Deloc
1	2	3	4	5
<b>4. În ultimele 4 săptămâni, cât de des ați utilizat medicația de criză, prin inhalator sau nebulizator (de exemplu Salbutamol, Ventolin®, Seretide®, Berotec® sau Becotide®)?</b>				
De 3 sau mai multe ori pe zi	De 1 sau 2 ori pe zi	De 2 sau 3 ori pe săptămână	O dată pe săptămână sau mai puțin	Deloc
1	2	3	4	5
<b>5. Cum ați evalua controlul pe care l-ați avut asupra astmului dvs. în ultimele 4 săptămâni?</b>				
Nu a fost controlat deloc	Slab controlat	Oarecum controlat	Bine controlat	Controlat pe deplin
1	2	3	4	5

Anexa Nr. 4

Chestionarul de control al astmului (ACQ®)

1. În ultimele 7 zile, cât de des v-ați trezit, în medie, noaptea, din cauza astmului?	0 Niciodată 1 Rareori 2 De puține ori 3 De câteva ori 4 De multe ori 5 De foarte multe ori 6 Nu am putut să dorm din cauza astmului
2. În ultimele 7 zile, cât de grave au fost, în medie, simptomele dvs. de astm, când v-ați trezit dimineața?	0 Nu am avut simptome 1 Simptome foarte slabe 2 Simptome slabe 3 Simptome moderate 4 Simptome destul de grave 5 Simptome grave 6 Simptome foarte grave
3. În ultimele 7 zile, cât de limitat/ă ați fost, în general, în activitățile dvs. din cauza astmului?	0 Deloc limitat/ă 1 Foarte puțin limitat/ă 2 Puțin limitat/ă 3 Moderat limitat/ă 4 Foarte limitat/ă 5 Extrem de limitat/ă 6 Total limitat/ă
4. În ultimele 7 zile, câtă lipsă de aer ați simțit, în general, din cauza astmului?	0 Deloc 1 Foarte puțină 2 Puțină 3 Moderată 4 Destul de multă 5 Multă 6 Foarte multă
5. În ultimele 7 zile, cât timp ați avut, în general, un hârâit în piept?	0 Niciodată 1 Rareori 2 Puțin timp 3 O perioadă moderată de timp 4 Mult timp 5 Cea mai mare parte din timp 6 Tot timpul
6. În ultimele 7 zile, câte pufuri/inhalații cu bronhodilatator cu acțiune pe termen scurt (ex. Ventolin/Bricanyl) ați folosit, în medie, în fiecare zi? (Dacă nu sunteți sigur/ă cum să răspundeți la această întrebare, vă rugăm să cereți ajutor)	0 Deloc 1 1 - 2 pufuri/inhalații în cele mai multe zile 2 3 - 4 pufuri/inhalații în cele mai multe zile 3 5 - 8 pufuri/inhalații în cele mai multe zile 4 9 - 12 pufuri/inhalații în cele mai multe zile 5 13 - 16 pufuri/inhalații în cele mai multe zile



|6 Mai mult de 16 pufuri/inhalații în cele mai multe zile

**Protocol terapeutic corespunzător poziției nr. 262, cod (R03DX10): DCI BENRALIZUMABUM****1. Indicații terapeutice**

Benralizumab este indicat ca tratament de întreținere add-on la pacienții adulți cu astm eozinofilic sever, care nu este controlat în mod adecvat prin administrarea inhalatorie a unei dozei mari de corticosteroizi plus  $\beta$ -agoniști cu durată lungă de acțiune.

**a) Criterii de includere a în tratamentul cu benralizumab**

- 1) Vârsta peste 18 ani (adulți)
- 2) Diagnostic de astm sever, conform recomandărilor Strategiei Globale pentru Managementul și Prevenirea Astmului (GINA).
- 3) Eozinofile în sângele periferic:  $\geq 300$  celule/ $\mu$ l la inițierea tratamentului sau  $\geq 150$  celule/ $\mu$ l la cei tratați intermitent sau continuu cu CSO (corticosteroid oral)  $\geq 8$  mg/zi (8 mg prednison/echivalent 6 mg metilprednisolon);  
Vechimea analizelor să nu depășească 12 luni.
- 4) Management al astmului prescris de către medicul specialist, cu durată de urmărire de minimum 6 luni, care să includă:
  - a. tratament cu corticosteroizi inhalatori în doză mare, conform recomandărilor GINA (Anexa 1), în asociere cu beta-2 agonist cu durată lungă de acțiune timp de minimum 6 luni (tehnică inhalatorie corectă și aderență la tratament confirmată de medicul curant);
  - b. managementul corect al comorbidităților (rinosinuzită cronică, reflux gastroesofagian, tulburări psihice etc.) sau al altor condiții (fumatul de țigarete);
- 5) Lipsa de control al astmului, conform ghidului GINA, definită prin una dintre:
  - a. control redus al simptomelor (simptome frecvente sau utilizarea frecventă a terapiei de ameliorare a simptomelor, activitate limitată de astm, treziri nocturne cauzate de astm);
  - b. exacerbări frecvente ( $\geq 2$ /an) care necesită corticosteroizi oral și/sau injectabil de scurtă durată, sau  $\geq 1$  exacerbare/an la cei cu CSO zilnic, sau exacerbări severe ( $\geq 1$ /an) care necesită spitalizare.

**b) Criterii de excludere a tratamentul cu benralizumab**

- 1) Hipersensibilitate/intoleranță la benralizumab sau la unul din excipienți
  - 2) Necomplianță, în opinia medicului curant
  - 3) Sarcină
- Este de preferat să fie evitată utilizarea benralizumab în timpul sarcinii. Administrarea sa la femeile însărcinate trebuie luată în considerare numai dacă beneficiul preconizat pentru mamă este mai mare decât orice risc posibil pentru făt.
- 4) Alăptare
- Trebuie luată decizia de întrerupere a alăptării sau de întrerupere/oprire a utilizării benralizumab, având în vedere beneficiul alăptării pentru copil și beneficiul tratamentului pentru femeie.

**c) Precauții**

Pacienții cu infecții helmintice preexistente cunoscute: trebuie tratați înainte de începerea terapiei cu benralizumab. În cazul în care pe perioada tratamentului pacientul suferă o infecție helmintică ce nu răspunde la tratament, administrarea benralizumab se întrerupe până la rezolvarea infecției helmintice.

**2. Posologie și mod de administrare****2.1. Posologie**

**Doza recomandată** este de 30 mg, administrată prin injecție subcutanată, la interval de 4 săptămâni pentru primele 3 doze, apoi la interval de 8 săptămâni.

Dacă la data planificată este omisă o injecție, schema terapeutică trebuie reluată cât mai curând posibil, conform schemei de tratament recomandate; nu trebuie administrată o doză dublă.

**Durata terapiei:** benralizumab este indicat în tratamentul pe termen lung. Decizia de a continua terapia trebuie stabilită cel puțin anual, în funcție de severitatea afecțiunii și controlul exacerbărilor.

**2.2. Mod de administrare**

Benralizumab se administrează sub formă de injecție subcutanată la nivelul brațului, al coapsei sau a abdomenului. Nu trebuie injectat în zone cu tegument sensibil, cu contuzii, eritematos sau cu indurații.

Administrarea benralizumab se poate face de către un profesionist în domeniul sănătății sau de o persoană care are în grijă pacientul. În acest caz, benralizumab se administrează sub formă de injecție subcutanată la nivelul părții superioare a brațului, a coapsei sau a abdomenului.

Auto-administrarea trebuie avută în vedere doar la pacienții care au deja experiență cu tratamentul cu benralizumab, numai după primirea instrucțiunilor adecvate privind tehnica de injectare subcutanată și a informațiilor despre semnele și simptomele reacțiilor de hipersensibilitate, și dacă pacientul nu are antecedente cunoscute de anafilaxie.

Pacienții cu istoric de anafilaxie trebuie monitorizați o perioadă de timp adecvată după administrarea tratamentului. La primele administrări, pacientul va fi supravegheat pentru o perioadă de 2 ore.

Nu este recomandată întreruperea bruscă a corticoterapiei orale după inițierea tratamentului cu benralizumab. Dacă este necesar, scăderea dozelor de corticosteroizi trebuie să se facă treptat și sub supravegherea unui medic.

Pacienții trebuie instruiți să solicite asistență medicală în cazul în care astmul nu este controlat sau dacă se agravează după inițierea tratamentului.

Exacerbările acute ale astmului apărute pe perioada tratamentului cu benralizumab nu justifică întreruperea tratamentului cu benralizumab, și trebuie manageriate conform practicii curente de tratament al exacerbărilor.

Nu este recomandată administrarea benralizumab concomitent cu altă terapie biologică pentru astm (nu există argumente în studii clinice).

**2.3 Reacții adverse posibile**

**Reacții de hipersensibilitate:** Reacții acute sistemice incluzând reacții anafilactice și reacții de hipersensibilitate (de exemplu, urticarie, urticarie papulomatoasă, erupție cutanată tranzitorie) pot apărea în primele ore după administrarea benralizumab, dar și cu debut întârziat (câteva zile).

În cazul unei reacții de hipersensibilitate, tratamentul cu benralizumab trebuie oprit și trebuie inițiat tratamentul adecvat.

**Alte reacții adverse frecvente** pot fi: faringită, cefalee, febră, durere la locul de injectare

**Raportarea reacțiilor adverse.** Profesiștii din domeniul sănătății sunt rugați să raporteze orice reacție adverse suspectată prin intermediul sistemului național de raportare (<https://adr.anm.ro>).

#### 2.4. Monitorizarea tratamentului cu benralizumab

Evaluarea pacientului de către medicul specialist curant se face cel puțin o dată pe an privind severitatea bolii și gradul de control al exacerbărilor prin următorii parametri cu valorile preexistente tratamentului cu benralizumab:

1. controlul astmului printr-un chestionar ACT sau ACQ (Anexele 2 și 3);
2. frecvența exacerbărilor severe;
3. spirometrii seriate minim 3 pe an.

Pe baza acestor parametri medicul specialist curant va clasifica răspunsul la tratament ca:

1. **răspuns favorabil complet** (toate criteriile: ameliorarea scorului simptomatic ACT cu minimum 3 pct sau a scorului simptomatic ACQ cu minimum 0.5 pct; ameliorarea sau menținerea funcției pulmonare; lipsa exacerbărilor severe în ultimele 4 luni);

2. **răspuns parțial favorabil** (cel puțin 1 criteriu de răspuns favorabil);

3. **răspuns nefavorabil** sau agravare.

Tratamentul va fi continuat numai pentru pacienții la care se menține efectul favorabil (complet sau parțial).

#### 2.5 Oprirea tratamentului cu benralizumab

Oprirea tratamentului cu benralizumab se face prin:

1. Decizia pacientului de a întrerupe tratamentul, contrar indicației medicale;

2. Decizie medicală de întrerupere a tratamentului în cazul intoleranței la tratament sau efectului considerat insuficient sau absent de către medicul curant.

#### 2.6 Prescriptori

Medicii din specialitățile pneumologie, alergologie și imunologie clinică.

### Anexa Nr. 1

#### Dozele zilnice mici, medii și mari de corticosteroizi inhalatori. GINA 2019

Corticosteroid inhalator	doză zilnică (mcg) (doza măsurată)		
	Mică	Medie	Mare
Beclometazonă dipropionat (CFC)	200 - 500	500 - 1000	≥ 1000
Beclometazonă dipropionat (HFA)	100 - 200	200 - 400	≥ 400
Budesonidă (DPI)	200 - 400	400 - 800	≥ 800
Ciclesonidă (HFA)	80 - 160	160 - 320	≥ 320
Fluticazonă furoat (DPI)	100	n/a	≥ 200
Fluticazonă propionat (DPI)	100 - 250	250 - 500	≥ 500
Fluticazonă propionat (HFA)	100 - 250	250 - 500	≥ 500
Mometazonă furoat	110 - 220	220 - 440	≥ 440
Triamcinolon acetonid	400 - 1000	1000 - 2000	≥ 2000

### Anexa Nr. 2

#### Chestionar privind controlul asupra astmului (ACT™)

<b>1. În ultimele 4 săptămâni, cât de mult timp v-a împiedicat astmul să faceți la fel de multe lucruri ca de obicei la serviciu, la școală sau acasă?</b>				
Tot timpul	Majoritatea timpului	O parte din timp	Puțin timp	Niciodată
1	2	3	4	5
<b>2. În ultimele 4 săptămâni, cât de des ați avut dificultăți de respirație?</b>				
Mai mult de o dată pe zi	O dată pe zi	De 3 - 6 ori pe săptămână	O dată sau de două ori pe săptămână	Deloc
1	2	3	4	5
<b>3. În ultimele 4 săptămâni, cât de des v-ați trezit în timpul nopții sau mai devreme decât de obicei dimineața, din cauza simptomelor astmului dvs. (respirație șuierătoare, tuse, respirație dificilă, apăsare sau durere în piept)?</b>				
4 sau mai multe nopți pe săptămână	2 - 3 nopți pe săptămână	O dată pe săptămână	O dată sau de două ori pe săptămână	Deloc
1	2	3	4	5
<b>4. În ultimele 4 săptămâni, cât de des ați utilizat medicația de criză, prin inhalator sau nebulizator?</b>				
De 3 sau mai multe ori pe zi	De 1 sau 2 ori pe zi	De 2 sau 3 ori pe săptămână	O dată pe săptămână sau mai puțin	Deloc
1	2	3	4	5
<b>5. Cum ați evalua controlul pe care l-ați avut asupra astmului dvs. în ultimele 4 săptămâni?</b>				
Nu a fost controlat deloc	Slab controlat	Oarecum controlat	Bine controlat	Controlat pe deplin
1	2	3	4	5

### Anexa Nr. 3

## Asthma Control Questionnaire®(ACQ)

1. În ultimele 7 zile, cât de des v-ați trezit, în medie, noaptea, din cauza astmului?	0 Niciodată 1 Rareori 2 De puține ori 3 De câteva ori 4 De multe ori 5 De foarte multe ori 6 Nu am putut să dorm din cauza astmului
2. În ultimele 7 zile, cât de grave au fost, în medie, simptomele dvs. de astm, când v-ați trezit dimineța?	0 Nu am avut simptome 1 Simptome foarte slabe 2 Simptome slabe 3 Simptome moderate 4 Simptome destul de grave 5 Simptome grave 6 Simptome foarte grave
3. În ultimele 7 zile, cât de limitat/ă ați fost, în general, în activitățile dvs. din cauza astmului?	0 Deloc limitat/ă 1 Foarte puțin limitat/ă 2 Puțin limitat/ă 3 Moderat limitat/ă 4 Foarte limitat/ă 5 Extrem de limitat/ă 6 Total limitat/ă
4. În ultimele 7 zile, câtă lipsă de aer ați simțit, în general, din cauza astmului?	0 Deloc 1 Foarte puțină 2 Puțină 3 Moderată 4 Destul de multă 5 Multă 6 Foarte multă
5. În ultimele 7 zile, cât timp ați avut, în general, un hârâit în piept?	0 Niciodată 1 Rareori 2 Puțin timp 3 O perioadă moderată de timp 4 Mult timp 5 Cea mai mare parte din timp 6 Tot timpul
6. În ultimele 7 zile, câte pufuri/inhalații cu bronhodilatator cu acțiune pe termen scurt (ex. Ventolin/Bricanyl) ați folosit, în medie, în fiecare zi? (Dacă nu sunteți sigur/ă cum să răspundeți la această întrebare, vă rugăm să cereți ajutor)	0 Deloc 1 1 - 2 pufuri/inhalații în cele mai multe zile 2 3 - 4 pufuri/inhalații în cele mai multe zile 3 5 - 8 pufuri/inhalații în cele mai multe zile 4 9 - 12 pufuri/inhalații în cele mai multe zile 5 13 - 16 pufuri/inhalații în cele mai multe zile 6 Mai mult de 16 pufuri/inhalații în cele mai multe zile

**Protocol terapeutic corespunzător poziției nr. 263, cod (R07AX02): DCI IVACAFTORUM****1. INDICAȚII TERAPEUTICE**

Ivacaftor este indicat pentru tratamentul copiilor cu vârsta mai mare de 12 luni și având greutate mai mare de 7 kg cât și adolescenților și adulților cu fibroză chistică (FC)/mucoviscidoză, care prezintă una dintre următoarele mutații de sincronizare (mutații de clasa III) la nivelul genei CFTR: **G551D, G1244E, G1349D, G178R, G551S, S1251N, S1255P, S549N sau S549R**.

Ivacaftor comprimate este de asemenea indicat pentru tratamentul pacienților adulți cu vârsta de peste 18 ani, cu fibroză chistică (FC), care prezintă o mutație **R117H** a genei CFTR (vezi specificații în tabel 1).

**2. CRITERII DE INCLUDERE**

- Pacienții diagnosticați cu fibroză chistică având una din mutațiile mai sus menționate
- Vârsta peste 12 luni și 7 kg pentru preparatul sub formă de granule
- Vârsta peste 6 ani și greutate de cel puțin 25 kg, adolescenți și adulți, pentru preparatul sub formă de tablete
- Toți pacienții trebuie să efectueze testul sudorii cu maxim 6 luni anterior începerii tratamentului
- Test genetic care să confirme prezența uneia din mutațiile menționate anterior
- Consimțământ informat: tratamentul va fi început numai după ce pacienții sau părinții respectiv tutorii legali ai acestora au semnat consimțământul informat privind administrarea medicamentului, acceptarea criteriilor de includere, de excludere și de oprire a tratamentului, precum și acceptul de a se prezenta periodic la evaluările recomandate.

**3. CRITERII DE EXCLUDERE**

- Vârsta sub 12 luni și greutatea sub 7 kg pentru preparatul granule
- Vârsta sub 6 ani și greutatea sub 25 kg pentru preparatul sub formă de tablete
- Pacienții cu fibroză chistică care nu prezintă una din mutațiile menționate anterior
- Refuzul semnării consimțământului informat privind administrarea medicamentului, a criteriilor de includere, excludere respectiv de oprire a tratamentului precum și acceptul de a se prezenta periodic la evaluările recomandate.
- Pacienții cu intoleranță la galactoză, cu deficit total de lactază sau cei cu sindrom de malabsorbție la glucoză-galactoză

**4. CRITERII DE OPRIRE A TRATAMENTULUI**

Testul sudorii trebuie efectuat, la 6 - 8 săptămâni după începerea tratamentului, pentru a determina reducerea valorii clorului sudoral ca indicator de eficiență și pentru verificarea complianței la tratament.

Testul sudorii se repetă la 6 luni de la începerea tratamentului și ulterior anual la acei pacienți ce rămân în tratament cu Ivacaftor, pentru a documenta respectarea aceluiași cerințe de eficiență și complianță.

**a) Absența eficienței tratamentului**

Se consideră că tratamentul este eficient dacă:

- Valoarea obținută la Testul sudorii scade sub 60 mmol/l sau
- Valoarea obținută la Testul sudorii scade cu cel puțin 30% din valoarea inițială

**Notă:** în cazul în care testul sudorii inițial a fost borderline (valori peste limita normalului dar sub 60 mmol/l) eficiența va fi demonstrată prin creșterea FEV1 cu cel puțin 5% din valoarea preexistentă (la 1 lună anterior inițierii tratamentului) după 3 luni de la începerea acestuia, la copilul care poate efectua spirometria.

**Notă:** în cazul în care scăderea valorii testului sudorii nu se evidențiază, se vor verifica inițial complianța la tratament și corectitudinea recomandărilor (doze, mod de administrare, interval timp, medicație concomitentă) și apoi se va repeta testul sudorii la 1 săptămână interval după aceasta analiza, în vederea aprecierii eficienței.

**b) Pacient necompliant la evaluările periodice**

**c) Renunțarea la tratament din partea pacientului**

**d) Întreruperea din cauza reacțiilor adverse**

**e) Creșteri semnificative ale transaminazelor** (de exemplu, pacienții cu ALT sau AST ce cresc de mai mult de 5 ori peste limita superioară a normalului [LSN] sau ALT ori AST ce cresc de mai mult de 3 ori peste LSN și sunt asociate cu bilirubină ce crește de mai mult de 2 ori peste LSN). În aceste cazuri administrarea dozelor trebuie întreruptă până la normalizarea valorilor paraclinice observate. Ulterior va fi evaluat raportul între beneficiile expectate și riscurile posibile ale reluării tratamentului și se vor lua decizii conforme cu acest raport risc/beneficiu.

**5. DOZE ȘI MOD DE ADMINISTRARE**

Ivacaftor se poate iniția doar de către medicii care își desfășoară activitatea în centre destinate evaluării și tratamentului fibrozei chistice și doar la pacienții cu mutațiile descrise anterior. Dacă genotipul pacientului nu este cunoscut, înainte de începerea tratamentului trebuie aplicată o metodă de genotipare precisă și validată, pentru a confirma prezența uneia din mutațiile indicate în criteriile de includere.

• Pentru cazurile ce prezintă varianta poli-T (5T sau 7T dar și nu 9T) identificate în asociere cu mutația R117H la adolescenții aflați la vârstă postpubertală va fi inițiată terapia doar dacă aceștia prezintă manifestări clinice fenotipice de fibroză chistică sau dacă este evidențiată anomalia de funcție a CFTR.

**Ivacaftor în monoterapie:**

Pacienții cu vârsta de cel puțin 6 luni - forma granule

Greutate	Doză	Doza zilnică totală
≥ 5 kg și < 7 kg	25 mg pe cale orală o dată la 12 ore	50 mg
≥ 7 kg și < 14 kg	50 mg pe cale orală o dată la 12 ore	100 mg
≥ 14 kg și < 25 kg	75 mg pe cale orală o dată la 12 ore	150 mg

Pacienții cu vârsta de >6 ani și cu greutate >25 kg, un comprimat de 150 mg pe cale orală la interval de 12 ore (doza zilnică totală este de 300 mg).

**Administrare:**

Ivacaftor trebuie administrat sincron cu alimente având un conținut lipidic, la o masă sau gustare la care se asociază enzime pancreatice.

Comprimate: Pacienții trebuie instruiți să înghită comprimatele întregi. Comprimatele nu trebuie mestecate, zdrobite sau sparte înainte de ingerare.

Granule în plic: Fiecare plic este numai pentru folosință unică și trebuie amestecat cu 5 ml de alimente sau lichide adecvate vârstei (piure de fructe, iaurt, lapte). Trebuie consumat integral, preferabil imediat amestecării cu produsul alimentar utilizat ca vehicul pentru medicație. În cazul în care nu se consumă imediat, amestecul este stabil timp de o oră. Alimentele sau lichidul utilizate ca vehicul trebuie să fie la o temperatură având valori cel mult egale cu temperatura camerei; nu este permisă amestecarea cu lichide foarte fierbinți.

**Nu se administrează cu suc de grape-fruit sau de portocale roșii.**

**Contraindicații:** Ivacaftor nu se administrează la pacienți cu hipersensibilitate la substanța activă sau la oricare dintre excipienți, la pacienți cu unele afecțiuni ereditare rare (de tipul intoleranței la galactoză, deficit total de lactază, sau la aceia care prezintă sindrom de malabsorbție de glucoză sau galactoză).

**Administrarea Ivacaftor - tabel 1**

• Ivacaftor	• Oral	<ul style="list-style-type: none"> <li>• ≥ 12 luni</li> <li>• Greutate ≥ 7 kg și &lt; 14 kg: 50 mg granule x 2/zi</li> <li>• Greutate ≥ 14 kg și &lt; 25 kg: 75 mg granule x 2/zi</li> <li>• Greutate ≥ 25 kg: 150 mg (sub formă de tablete) x 2/zi</li> </ul>	<ul style="list-style-type: none"> <li>• Copiii având minim 12 luni și minim 7 kg care prezintă una din următoarele mutații (gating mutations) G551D, G1244E, G1349D, G178R, G551S, S1251N, S1255P, S549N, S549R.</li> <li>• R117H 5T sau 7T (dar nu și cei cu 9T) - la acei adolescenți cu vârstă postpubertală dacă:</li> <li>• Prezintă manifestări clinice fenotipice de fibroză chistică sau evidența anomalia de funcție a CFTR</li> <li>• Nu se recomanda celor cu screening pozitiv dar cu diagnostic incert de fibroză chistică</li> <li>• <b>Monitorizare</b></li> <li>• Funcția hepatică la fiecare 3 luni, în primul an de tratament, apoi anual.</li> <li>• Examen oftalmologic înaintea începerii tratamentului și ulterior anual la copiii cu vârstă sub 12 ani.</li> <li>• Testul sudorii înaintea începerii tratamentului și la 6 - 8</li> </ul>
-------------	--------	--	---

		<p>săptămâni de la începerea tratamentului, la 6 luni apoi anual.</p> <ul style="list-style-type: none"> <li>Elastaza în materii fecale înaintea începerii tratamentului și ulterior după 6 luni, la copiii cu vârsta între 2 și 6 ani.</li> <li>Administrarea se face la o masă ce conține grăsimi.</li> <li>Plicurile (granule) se amestecă cu o linguriță (5 ml) de alimente - piure fructe, iaurt, lapte sau suc aflate la temperatura camerei. După amestecare se pot administra în maximum 1 oră.</li> <li>Tabletele se înghit întregi, nu se mestecă, nu se pisează.</li> <li>Dozele se administrează la circa 12 ore interval.</li> <li>Nu se administrează cu suc de grape-fruit sau de portocale roșii.</li> <li>Se verifică întotdeauna posibilele interacțiuni medicamentoase cu tratamentul preexistent sau cu cel recomandat la un moment dat (vezi tabel interacțiuni).</li> </ul>
--	--	---

**Atenționări și precauții speciale:**

Dacă pacientul uită să ia o doză, o poate primi în interval de 6 ore de la momentul uzual în care primea respectiva doză și ar putea să primească doza următoare conform orei prescrise anterior. Dacă pacientul pierde o doză în interval mai mare de 6 ore va primi doar doza următoare.

Dozele de Ivacaftor pot fi modificate în cazul asocierii cu medicamente inhibitoare CYP3A și la pacienții cu afectare hepatică sau renală semnificativă.

În eventualitatea unei creșteri semnificative a transaminazelor (de exemplu, pacienții cu ALT sau AST ce cresc de mai mult de 5 ori peste limita superioară a normalului [LSN] sau ALT ori AST ce cresc de mai mult de 3 ori peste LSN și sunt asociate cu bilirubină ce crește de mai mult de 2 ori peste LSN), administrarea dozelor trebuie întreruptă și trebuie să se urmărească atent rezultatele analizelor de laborator până la rezolvarea anomaliilor. După rezolvarea creșterilor transaminazelor, trebuie să fie evaluat raportul risc/beneficiu al reluării tratamentului.

Afectare hepatică	Doză
Ușoară (Child-Pugh Class A)	<b>Nu necesită ajustarea dozei!</b>
Moderată (Child-Pugh Class B)	• Greutate $\geq 7$ kg și $< 14$ kg: 50 mg (granule) x 1/zi
	• Greutate $\geq 14$ kg și $< 25$ kg: 75 mg (granule) x 1/zi
	• Greutate $\geq 25$ kg: 150 mg (tablete) x 1/zi

Administrarea nu este recomandată la pacienții cu insuficiență hepatică severă, decât dacă se anticipează că beneficiile vor depăși riscurile.

Se recomandă prudență la pacienții cu insuficiență renală severă (clearance creatinină  $< 30$  mL/min) sau cu boală renală în stadiul terminal.

**Interacțiuni medicamentoase**

Medicament	Efect asupra Ivacaftor	Recomandare
Rifampicina, Fenobarbital, Carbamazepina, Fenitoina, Sunătoare (Hypericum perforatum)	Reduc semnificativ nivelul plasmatic	Nu se asociază
Ketoconazol, Itraconazol, Posaconazol, Voriconazol, Telitromicină, Eritromicina	Cresc nivelul plasmatic	Scăderea dozei de Ivacaftor Se administrează de 2 ori pe săptămână 7 kg până la $< 14$ kg = 50 mg 14 kg până la $< 25$ kg = 75 mg peste 25 kg = 150 mg
Fluconazol	Crește nivelul plasmatic	Reducerea dozei la 1 tb pe zi
Claritromicină	Crește nivelul plasmatic	Reducerea dozei la 2 zile pe săptămână sau înlocuirea ei cu azitromicină
Digoxină, Ciclosporină, Everolimus, Sirolimus, Tacrolimus	Ivacaftor crește nivelul plasmatic al acestor medicamente	Se recomandă prudență, asocierea determină accentuarea efectelor secundare ale acestor medicamente
Corticoizi doze mari	Reduc semnificativ nivelul plasmatic	
Warfarină și derivați	Ivacaftor crește nivelul plasmatic al acestora	Monitorizare INR pentru evaluarea efectului și urmărirea reacțiilor adverse ale warfarinei
Midazolam, Alprazolam, Diazepam, Triazolam	Fără efect	fără modificarea dozelor
Contraceptive orale	Fără efect	Fără modificarea dozelor

Notă: studiile despre interacțiunile medicamentoase s-au efectuat doar la pacienții adulți.

Cât privesc sarcina și alăptarea nu există date suficiente.

Poate produce amețeală, deci este necesară prudența în timpul condusului.

**VI. MONITORIZAREA PACIENȚILOR ÎN CADRUL PROGRAMULUI DE TRATAMENT CU IVACAFTOR**

La **includerea în Programul de tratament** cu IVACAFTOR se documentează în dosarul pacientului:

- Rezultatul analizei genetice care confirmă prezența a cel puțin una din mutațiile pentru care este indicat medicamentul

- Evaluare clinică conform Fișei de evaluare clinică inițială (**anexa 1**)

**Monitorizarea pacientului** pe parcursul tratamentului cu Ivacaftor:

- **Evaluarea eficienței tratamentului:**

1. Efectuarea testului sudorii la 6 - 8 săptămâni de tratament sau

2. Efectuarea probelor funcționale respiratorii la pacientul cu vârstă peste 6 ani și testul sudorii inițial sub 60 mmol/l

- **Luna a 3-a de la inițierea tratamentului (anexa 2) plus:**

1. Spirometria la pacientul cu vârstă peste 6 ani și testul sudorii inițial sub 60 mmol/l

2. Evaluarea complianței la tratament, verificarea modului de administrare a tratamentului și al medicației concomitente ce poate interfera cu acțiunea Ivacaftor.

- **Luna a 6-a și a 12-a din primul an de la inițierea tratamentului** - reevaluare într-unul din Centrele de Fibroză chistică/mucoviscidoză - **anexa 2**.

Monitorizarea tratamentului cu Ivacaftor după primul an de la inițierea acestuia se va face anual conform fișei de monitorizare.

Monitorizarea pacientului în tratament cu Ivacaftor va fi personalizată (ca interval de monitorizare) în funcție de gradul de afectare hepatică/renală și de complicațiile bolii de fond.

Anexa 1 și anexa 2 vor fi transmise de Centrele de Fibroză chistică/mucoviscidoză la CNAS în vederea luării în evidență a pacienților sau excluderii acestora din evidență, după caz.

**VII. PRESCRIPTORI**

Medici din specialitatea pediatrie, pneumologie pediatrică, pneumologie, cu experiență în diagnosticul și tratamentul fibrozei chistice, care vor întocmi dosarul de inițiere al tratamentului și vor emite prima prescripție medicală pentru o perioadă de maxim 30/31 zile de tratament. Este recomandat ca medicii prescriptori să facă parte din unul din Centrele Regionale de fibroză chistică unde se pot asigura condițiile necesare monitorizării adecvate pentru acești pacienți. După inițierea tratamentului, continuarea acestuia se poate face de medicii din specialitatea pediatrie, pneumologie pediatrică, pneumologie din teritoriu sau de către medicul de familie în baza scrisorii medicale sau a biletului de ieșire de la medicul coordonator.

Recomandarea pentru inițierea tratamentului se face după evaluarea pacientului și a dosarului acestuia și după confirmarea diagnosticului. Se menționează perioada pentru care va fi prescris tratamentul (care nu va fi mai mare de 6 luni în primul an de tratament și 12 luni ulterior, cu reevaluare în vederea continuării).

**DOSARUL DE INIȚIERE A TRATAMENTULUI** trebuie să cuprindă următoarele documente:

1. **Datele de identificare** (copii după certificat de naștere, carte de identitate);

2. **Referat de justificare**, parafat și semnat de medicul specialist/primar pediatru/pneumolog/pneumolog pediatru.

3. **Consimțământul informat** al părintelui (tutorei legal) al copilului sau al bolnavului (dacă are vârsta peste 18 ani) (anexa 3 a prezentului protocol); **A fost completat consimțământul** de la părinți și/sau pacient pentru acord privind administrarea:

DA  NU

4. **Bilet de externare** sau scrisoare medicală dintr-un Centru de Fibroză Chistică care să ateste diagnosticul de fibroză chistică/mucoviscidoză.

5. **Buletin de testare genetică** care să ateste diagnosticul de fibroză chistică cu minim o mutație specificată în indicațiile terapeutice ale preparatului, semnat și parafat de un medic specialist/primar genetician;

6. **Evaluarea inițială** - clinică și paraclinică (**anexa 1** a prezentului protocol);

7. **Tratament concomitent** (care ar impune modificarea dozelor terapeutice).

Anexa Nr. 1

**Centrul de Fibroză chistică/mucoviscidoză**

.....

**Fișa de evaluare inițială în vederea includerii în tratament cu Ivacaftor a pacientului cu Fibroză chistică/mucoviscidoză**

Nume	
Prenume	
Data nașterii ZZ/LL/AAAA	
Data evaluării ZZ/LL/AAAA	
Adresa	
Asigurat la CAS	
Telefon, email	
Nume, prenume mama/tata/tutore legal	
Diagnostic complet	
Diagnostic genetic - mutația	
Testul sudorii (valoare/tip de aparat)	
Antecedente personale fiziologice	
Antecedente personale patologice semnificative (afectare pulmonară, digestivă, complicații)	
Date clinice Greutate, Lungime, examen clinic general - elemente	

patologice	
Date paraclinice	obligatorii la inițierea tratamentului
Testul sudorii (cu maxim 6 luni anterior) valoare/tip aparat	
Test genetic	
TGO	
TGP	
Bilirubină	
Uree serică	
Creatinină serică	
Ecografie hepatică	
Spirometrie	La pacientul peste 6 ani
Data efectuării	
FVC	
FEV1	
Elastaza în materii fecale (pacient cu vârsta 2 - 6 ani)	
Examen oftalmologic	

SE RECOMANDĂ:

Ivacaftor - forma farmaceutică ..... doza: ..... Perioada .....

Medic:

Semnătura, parafă:

Data completării Fișei de inițiere:

Anexa Nr. 2

Fișa de monitorizare a pacientului cu Fibroză chistică/mucoviscidoză în tratament cu Ivacaftor

Centrul de Fibroză chistică/mucoviscidoză

.....

Tip evaluare

[ ] 6 luni; [ ] 12 luni;

Anul inițierii tratamentului cu Ivacaftor

Nume	
Prenume	
Data nașterii ZZ/LL/AAAA	
Data evaluării ZZ/LL/AAAA	
Adresa	
Asigurat la CAS	
Telefon, email	
Nume, prenume mama/tata/tutore legal	
Diagnostic complet	
Date clinice Greutate, Lungime, examen clinic general - elemente patologice	
Date paraclinice	
Testul sudorii*) (valoare/tip aparat)	
TGO	
TGP	
Bilirubină	
Uree serică	
Creatinină serică	
Ecografie hepatică#	
Spirometrie	La pacientul peste 6 ani
Data efectuării	
FVC	
FEV1	
Elastaza în materii fecale (pacient cu vârsta 2 - 6 ani)**)	
Examen oftalmologic***)	

\*) La 6 luni de la inițiere și ulterior anual.

\*\*\*) La 6 luni de la inițiere până la 6 ani.

\*\*) La inițiere și apoi anual la pacientul cu vârstă mai mică de 18 ani.

# La 6 luni de la inițierea tratamentului și ulterior anual. La pacientul care are afectare hepatică - la 3 luni.

SE RECOMANDĂ:

Continuarea tratamentului cu Ivacaftor - forma farmaceutică ..... doza: ..... perioada

.....

Întreruperea tratamentului cu Ivacaftor

Medic centru de expertiză:

Semnătură, parafă:

Data completării Fișei de monitorizare:

## Anexa Nr. 3

**FORMULAR PENTRU CONSIMȚĂMÂNTUL PACIENTULUI CU FIBROZĂ CHISTICĂ ELIGIBIL  
PENTRU TRATAMENT CU IVACAFTOR**

Subsemnatul(a) ....., cu CI/BI .....,  
pacient/părinte/tutore legal al copilului ..... cu CNP ..... diagnosticat  
cu fibroză chistică și cu minim o mutație (G551D, G1244E, G1349D, G178R, G551S, S1251N, S1255P,  
S549N sau S549R sau R117H - pacient adult care îndeplinește criteriile de includere) am fost informat de  
către ..... privind tratamentul medical al bolii cu Ivacaftor (Kalydeco).

Kalydeco este un medicament care conține substanța activă Ivacaftor. Ivacaftor este disponibil sub formă  
comprimate filmate de 150 mg și plicuri de 25 mg, 50 mg sau 75 mg Ivacaftor.

Ivacaftor se utilizează în tratamentul pacienților cu fibroză chistică cu vârste de peste 12 luni și adulți care  
au una din mutațiile descrise anterior și care modifică transportul normal al clorului și respectiv al sodiului la  
nivelul canalelor specifice (potențiator).

Acest efect a fost demonstrat în cadrul unor studii clinice care au stat la baza aprobării Ivacaftor de către  
Agenția Europeană a Medicamentului pentru fibroză chistică/mucoviscidoză.

• Ca toate medicamentele, acest medicament poate provoca reacții adverse. Reacții adverse foarte  
frecvente (pot afecta mai mult de o persoană din 10): infecții căi respiratorii superioare, rinofaringită, cefalee,  
amețeală, odinofagie, congestie nazală, dureri abdominale, diaree, creșterea transaminazelor, erupție cutanată,  
suprainfecții bacteriene.

• Reacții adverse frecvente (pot afecta mai puțin de 1 persoană din 10): rinită, otalgie, tinnit, congestie  
timpanică, tulburări vestibulare, congestie sinuzală, hiperemie faringiană, greață, formațiuni la nivelul sânilor.

• Reacții adverse mai rar întâlnite: hiperemia timpanului, inflamație de glandă mamară (mastită), durere sau  
inflamație la nivelul mamelonului.

• Tratamentul cu Ivacaftor (Kalydeco) nu este indicat la copii cu vârsta sub 12 luni, dacă pacientul este  
alergic la Ivacaftor sau la oricare dintre celelalte componente ale acestui medicament sau dacă pacientul  
primește tratament cu rifampicină, fenobarbital, carbamazepină, fenitoină.

• Ivacaftor poate afecta modul de acțiune al altor medicamente.

• Spuneți medicului dumneavoastră dacă dumneavoastră (dacă sunteți pacient) sau copilul dumneavoastră  
(dacă sunteți părinte de pacient) primiți sau s-ar putea să primiți alte medicamente concomitent cu Ivacaftor.

• Spuneți medicului dacă primiți dvs sau copilul dvs (ca pacient) oricare dintre următoarele medicamente:

Medicament	Indicație	Da
Rifampicina	Tratamentul tuberculozei	
Fenobarbital, Carbamazepina, Fenitoina	inducerea somnului, prevenirea convulsiilor	
Ketoconazol, Itraconazol, Posaconazol, Fluconazol Voriconazol	Tratamentul infecțiilor fungice	
Claritromicină Eritromicină	Tratamentul infecțiilor bacteriene	
Digoxină	Tratamentul sau prevenția insuficienței cardiace	
Ciclosporină, Everolimus, Sirolimus, Tacrolimus	Tratament imunosupresiv specific post transplant de organ, anti- tumorale	
Corticoizi doze mari	Tratamentul afecțiunilor inflamatorii asociate	
Parafină și derivați	Profilaxia embolismului, tulburări de ritm cardiac	

Aceste medicamente influențează eficiența Ivacaftor și necesită modificarea dozelor și respectiv  
monitorizare specială.

Se recomandă a se efectua analize ale sângelui înainte de tratamentul cu Ivacaftor și periodic în timpul  
tratamentului. Dacă pacientul are orice afecțiune hepatică sau renală, medicul trebuie să verifice periodic  
funcțiile hepatice și renale, funcția pulmonară și afectarea oftalmologică (la 3 luni, 6 luni, la 12 luni și ulterior  
la 12 luni sau atunci când consideră necesar).

Pentru o supraveghere atentă a stării de sănătate a copilului aflat în tratament, a eficienței și a posibilelor  
reacții adverse ale terapiei cu Ivacaftor, am obligația de a mă prezenta la medicul curant pentru control la 6-8  
săptămâni, apoi la 3, 6, 12 luni de la inițierea tratamentului și ulterior anual în Centru de Fibroză chistică și să  
respect protocolul de tratament și supraveghere, așa cum a fost publicat și explicat mie de către medic, sau ori  
de câte ori apar modificări în evoluția stării de sănătate a copilului meu (dacă sunt părinte/tutore legal) sau a  
mea (dacă sunt pacient), sau la solicitarea medicului curant sau a medicului coordonator din Centrul de fibroză  
chistică.

În situația în care în mod nejustificat nu voi respecta obligațiile asumate, inclusiv cea de a mă prezenta  
sistematic la controalele periodice stabilite prin protocolul terapeutic pentru fibroza chistică, care mi-au fost  
comunicate de către medicul curant sau medicul coordonator din Centrul de Fibroză chistică, aceștia au dreptul  
de a exclude copilul meu din acest program de tratament, așa cum este stipulat în protocolul terapeutic.

În cazul în care evoluția clinică este nefavorabilă sau nu se îndeplinesc criteriile de eficiență, medicul  
curant, împreună cu medicul coordonator pot opta pentru întreruperea tratamentului cu Ivacaftor.

Sunt de acord să respect condițiile de includere în programul de tratament cu Ivacaftor.

Înainte de a începe tratamentul, mă voi prezenta împreună cu copilul meu la medicul curant în vederea  
instrucțiunilor efectuate de medic și de către asistenta medicală privind modul de administrare.

După inițierea tratamentului în Centrul de Fibroza chistica, în termen de maxim 14 zile mă oblig să mă



prezint cu toate documentele medicale la medicul din teritoriu care urmează a continua prescrierea tratamentului (medicii din specialitatea pediatrie, pneumologie pediatrică, pneumologie din teritoriu sau medicul meu de familie).

Pacient

Semnătura:

Părinte/Tutore legal:

Semnătura:

Medic curant:

Semnătură:

Medic coordonator Centru:

Semnătură:

Data:

### **Protocol terapeutic corespunzător poziției nr. 264, cod (S01EE05): DCI TAFLUPROSTUM**

#### **Indicații terapeutice**

Scăderea tensiunii intraoculare crescute la pacienții cu glaucom cu unghi deschis și la pacienții cu hipertensiune oculară.

- Ca monoterapie la pacienții:
    - care pot avea beneficii din utilizarea picăturilor oftalmice fără conservanți în prima linie
    - care nu răspund suficient la tratamentul de primă linie
    - care prezintă intoleranță sau contraindicații la tratamentul de primă linie
  - Ca adjuvant în tratamentul cu beta-blocante
- Tafluprostum este indicat la adulți cu vârsta  $\geq 18$  ani.

#### **Doze și mod de administrare**

Doza recomandată este o picătură de Tafluprostum în sacul conjunctival al ochiului (ochilor) afectat (afecțat), o dată pe zi, seara.

Frecvența administrării nu trebuie să depășească o dată pe zi

Nu se utilizează Tafluprostum mai mult de o dată pe zi, deoarece eficacitatea tratamentului poate să fie redusă în cazul administrărilor cu frecvența mai mare.

În cazul în care se omite administrarea unei doze, nu se administrează o doză dublă pentru a compensa doza uitată ci se continuă administrarea cu doza uzuală.

#### **Contraindicații**

- Hipersensibilitate la substanța activă tafluprost sau la oricare dintre excipienții enumerați.
- În perioada de alăptare
- În graviditate

#### **Atenționări și precauții**

- în caz de operații pe globul ocular inclusiv cataractă
- în caz de inflamații ale anexelor sau globului ocular
- în caz de herpes simplex ocular

În situațiile menționate anterior se va sista tratamentul cu Tafluprost și se va înlocui cu un betablocant sau inhibitor de anhidrază carbonică.

#### **Efecte adverse**

##### **Foarte frecvente:**

- modificare treptată a culorii ochiului prin creșterea cantității de pigment brun în partea colorată a ochiului cunoscută sub denumirea de iris. În cazul în care culoarea ochilor dumneavoastră este un amestec de culori (albastru-brun, gri-brun, verde-brun sau galben-brun), este mai probabil să observați aceste modificări decât dacă aveți o culoare unică a ochilor (albaștri, gri, căprui sau verzi). Orice modificare a culorii ochilor poate necesita ani de zile să apară, cu toate că este vizibilă, de regulă, după 8 luni de tratament. Aceste modificări ale culorii ochilor pot fi permanente și diferența de culoare e mai evidentă dacă utilizați Saflutan la un singur ochi. Se pare că nu sunt probleme asociate cu modificarea culorii ochilor.

- înroșire a ochilor

- iritație a ochilor (senzație de arsură, mâncărime, usturime, înțepături sau senzație de corp străin în ochi).

În caz de iritație severă a ochilor, care determină lăcrimarea excesivă a ochilor, pacientul trebuie sfătuit să se adreseze imediat medicului curant putând fi necesară reevaluarea tratamentului.

- modificare treptată a genelor ochiului tratat și a părului fin din jurul ochiului tratat. Aceste modificări implică accentuarea culorii (înnegrirea), creșterea lungimii, grosimii și numărului de gene.

##### **Frecvente:**

- iritație sau afectare a suprafeței ochiului, inflamare a pleoapelor (blefarită), durere la nivelul ochiului, sensibilitate la lumină (fotofobie), conjunctivită.

##### **Mai puțin frecvente (pot afecta până la 1 din 100 persoane):**

- umflare a pleoapelor, uscăciune a ochilor, inflamare sau iritație a suprafeței ochiului (keratită), vedere încețoșată, inflamare a părții colorate a ochiului (uveită), inflamare a retinei (edem macular).

- erupții trecătoare pe piele

- înnegrire a pielii pleoapelor.

##### **Prescriptori:**

Tratamentul se inițiază de către medicul oftalmolog și poate fi continuat de către medicul oftalmolog sau medicul de familie în dozele și pe durata menționate în scrisoarea medicală.

### **Protocol terapeutic corespunzător poziției nr. 265 cod (S01LA05): DCI AFLIBERCEPTUM**

#### **I. Indicații**

Afliberceptum este indicat la adulți pentru tratamentul:

a. degenerescenței maculare legată de vârstă (DMLV) forma neovasculară (umedă), exclusiv în scopul identificării și raportării pacienților efectiv tratați pe această indicație, se codifică la prescriere prin codul 414 (conform clasificării internaționale a maladiilor revizia a 10-a, varianta 999 coduri de boală).

b. afectării acuității vizuale determinată de edemul macular secundar ocluziei venei retinei (OVR de ram sau OVR centrală), exclusiv în scopul identificării și raportării pacienților efectiv tratați pe această indicație, se codifică la prescriere prin codul 426 (conform clasificării internaționale a maladiilor revizia a 10-a, varianta 999 coduri de boală).

c. afectării acuității vizuale determinată de edemul macular diabetic (EMD), exclusiv în scopul identificării și raportării pacienților efectiv tratați pe această indicație, se codifică la prescriere prin codul 426 (conform clasificării internaționale a maladiilor revizia a 10-a, varianta 999 coduri de boală)

#### II. Criterii de excludere

- Hipersensibilitate la substanța activă aflibercept sau la oricare dintre excipienți
- Infecție oculară sau perioculară activă sau suspectată
- Inflamație intraoculară activă, severă

#### III. Doze și Mod de administrare

Afliberceptum se administrează numai sub formă de injecții intravitreene.

Afliberceptum trebuie administrat numai de către un medic oftalmolog cu experiență în administrarea injecțiilor intravitreene.

##### a. Degenerescența maculară legată de vârstă (DMLV) forma neovasculară (umedă)

1. Doza recomandată de Afliberceptum este de 2 mg, echivalent cu 50 microlitri.

2. Tratamentul cu afliberceptum este inițiat cu o injecție o dată pe lună pentru trei administrări consecutive. Intervalul de tratament este apoi prelungit la două luni.

3. Pe baza interpretării de către medic a rezultatelor funcției vizuale și/sau modificărilor anatomice, intervalul de tratament poate fi menținut la două luni sau extins suplimentar, cu un regim de tip "tratează și prelungeste", crescând intervalele de injecție în incrementuri de 2 sau 4 săptămâni, astfel încât rezultatele vizuale și/sau anatomice să fie menținute stabile. În cazul în care rezultatele vizuale și/sau anatomice se deteriorează, intervalul de administrare a tratamentului trebuie scăzut în mod corespunzător.

În funcție de evaluarea medicului, programul vizitelor de monitorizare poate avea o frecvență mai mare decât cel al vizitelor pentru injecție.

Nu au fost studiate intervale de tratament între injecții mai lungi de patru luni sau mai mici de 4 săptămâni, conform rcp.

##### b. Afectarea acuității vizuale determinată de edemul macular secundar ocluziei venei retinei (OVR de ram sau OVR centrală)

Doza recomandată este de 2 mg aflibercept, echivalent cu 50 microlitri.

După injectarea inițială, tratamentul este administrat lunar. Intervalul dintre 2 doze nu trebuie să fie mai mic de o lună. Tratamentul lunar continuă până când se obține acuitatea vizuală maximă și/sau nu există semne de activitate a bolii.

Poate fi necesară administrarea o dată la interval de patru săptămâni, timp de trei luni consecutiv sau mai mult. Tratamentul poate fi continuat cu un regim de tip "tratează și prelungeste", crescând progresiv intervalul de administrare a tratamentului, astfel încât rezultatele vizuale și/sau anatomice să fie menținute stabile, însă nu există date suficiente pentru a concluziona referitor la durata acestui interval.

În cazul în care rezultatele vizuale și/sau anatomice se deteriorează, intervalul de administrare a tratamentului trebuie scăzut în mod corespunzător. Schema de monitorizare și tratament trebuie stabilită de către medicul curant în funcție de răspunsul individual al pacientului.

##### c. Afectarea acuității vizuale determinată de edemul macular diabetic (EMD)

Doza recomandată de Afliberceptum este de 2 mg aflibercept, echivalent cu 50 microlitri.

Tratamentul cu Afliberceptum este inițiat cu o injecție o dată pe lună, pentru 5 administrări consecutive, urmat de o injecție la interval de 2 luni.

După primele 12 luni de tratament cu Afliberceptum, și pe baza rezultatelor funcției vizuale și/sau modificărilor anatomice, intervalul de tratament poate fi extins, cu un regim de tip "tratează și prelungeste", crescând progresiv intervalul de administrare a tratamentului de regulă cu ajustări de 2 săptămâni, astfel încât rezultatele funcției vizuale și/sau anatomice să fie menținute stabile; nu există date suficiente pentru a concluziona referitor la durata acestui interval, datele fiind limitate pentru intervale de tratament mai mari de 4 luni.

În cazul în care rezultatele vizuale și/sau anatomice se deteriorează, intervalul de administrare a tratamentului trebuie scăzut în mod corespunzător.

Prin urmare, programul de monitorizare trebuie să fie stabilit de către medicul curant și poate fi realizat cu o frecvență mai mare decât programul de injecții recomandat.

#### IV. Monitorizare

Imediat după injectarea intravitreeană, pacienții trebuie monitorizați pentru creșterea presiunii intraoculare.

După injectarea intravitreeană, pacienții trebuie instruiți să raporteze fără întârziere orice simptome sugestive de endoftalmită (ex. durere oculară, înroșirea ochiului, fotofobie, vedere încetoșată).

Nu este necesară monitorizarea între administrări.

Monitorizarea activității bolii poate include examen clinic, teste funcționale sau tehnici imagistice (ex. tomografie în coerență optică sau angiofluorografie).

#### V. Prescriptori:

Tratamentul se inițiază și se continuă de către medicul în specialitatea oftalmologie.

#### **Protocol terapeutic corespunzător poziției nr. 266, cod (V001D): DCI DEFEROXAMINUM**

##### Definiția afecțiunii

Supraîncărcarea cronică cu fier (hemosideroză) secundară transfuziilor repetate de concentrat eritrocitar în:

- β-talasemia majoră și intermedia
- sindroame mielodisplazice
- aplazie medulară
- alte anemii
- boli hemato-oncologice politransfuzate

În absența tratamentului chelator de fier evoluția este progresivă spre deces prin multiple insuficiențe de organ datorate supraîncărcării cu fier.

##### Criterii de includere

- pacienți cu  $\beta$ -talasemie majoră cu vârste peste 2 ani;
- după transfuzia a aprox. 20 unități concentrat eritrocitar sau la o valoare a feritinei serice în jur de 1000  $\mu\text{g/l}$ .

**Tratament (doze, condițiile de scădere a dozelor, perioada de tratament)**

Dozele standard

- la copii 20 - 40 mg/Kgc (nu se depășește 40 mg/Kgc)
- la adult 50 - 60 mg/Kgc
- în perfuzie subcutanată lentă pe parcursul a 8 - 12 ore/zi, minim 6 nopți/săptămână prin intermediul unei pompițe portabile;
- în funcție de vârsta pacientului, greutate și nivelul feritinei serice cu păstrarea indexului terapeutic (doza medie zilnică de Desferal în mg/Kgc/valoarea feritinei serice în  $\mu\text{g/l}$ ) sub 0,025;
- se asociază vitamina C în doză limitată la 2 - 3 mg/Kgc/zi (oral și numai timpul perfuziei);
- Chelarea intensivă cu deferoxamină - infuzie continuă 24 ore intravenos sau subcutanat are următoarele indicații:

- persistența valorilor crescute ale feritinei serice;
- boală cardiacă semnificativă;
- înaintea sarcinii sau transplantului medular.

(doză 50 - 60 mg/Kgc/zi)

**Monitorizarea tratamentului**

- la fiecare 3 luni;
- feritina serică;
- monitorizarea creșterii longitudinale și greutatei corporale la pacienții pediatrici;
- control oftalmologic și audiologic de specialitate înaintea începerii tratamentului și la 3 luni pentru pacienții cu concentrații plasmatice ale feritinei serice scăzute și anual în rest;
- bianual evaluarea funcției cardiace;
- anual evaluarea funcției endocrine.

**Criterii de excludere din tratament**

Reacții adverse:

- sisteme cronice:
  - oculare;
  - auditive;
  - displazia cartilajinoasă a oaselor lungi și coloanei vertebrale asociate cu tulburări de creștere la copiii mici;
- sindrom pulmonar acut;
- reacții senzitive generalizate;
- reacții cutanate locale severe;
- hipersensibilitate la deferoxamină (șoc anafilactic, angioedem)

Comorbidități:

- insuficiență renală severă;
- Non-responder:
  - nu este cazul
- Non-compliant:
  - datorită administrării subcutanate zilnice complianța este scăzută la tratament.

**Prescriptori:** medicul hematolog sau oncolog**Protocol terapeutic corespunzător poziției nr. 267, cod (V002D): DCI DEFERASIROXUM****I. DEFINIȚIA AFECȚIUNII**

- Supraîncărcarea cronică cu fier (hemosideroză) secundară transfuziilor repetate de concentrat eritrocitar în:

- beta-talasemia majoră și intermedia
- sindroame mielodisplazice
- aplazie medulară
- alte anemii
- boli hemato-oncologice politransfuzate
- transplant medular
- Sindroamele talasemice independente de transfuziile de sânge (NTDT)
- Evoluție progresivă spre deces în absența tratamentului transfuzional și a tratamentului chelator de fier.

**II. CRITERII DE INCLUDERE:**

- tratamentul supraîncărcării cronice cu fier secundară transfuziilor de sânge frecvente ( $\geq 7$  ml masă eritrocitară/kg și lună) la pacienții cu beta-talasemie majoră, cu vârsta de 6 ani sau mai mult
  - atunci când tratamentul cu deferoxamină este contraindicat sau inadecvat la următoarele grupe de pacienți:
    - la pacienții copii cu beta-talasemie majoră, cu supraîncărcare cronică cu fier secundară transfuziilor de sânge ( $\geq 7$  ml masă eritrocitară/kg și lună), cu vârsta cuprinsă între 2 și 5 ani,
    - la pacienții adulți, copii și adolescenți cu beta-talasemie majoră cu supraîncărcare cu fier secundară transfuziilor de sânge ocazionale ( $< 7$  ml masă eritrocitară/kg și lună), cu vârsta de 2 ani sau mai mult,
    - la pacienții adulți, copii și adolescenți, cu vârsta de 2 ani sau mai mult cu supraîncărcare cronică cu fier secundară transfuziilor repetate de concentrat eritrocitar în alte situații decât sindroamele talasemice (aplazie medulară, anemia diserieptică, alte anemii ereditare, sindroame mielodisplazice, alte boli hemato-oncologice politransfuzate, transplant medular)
  - tratamentul supraîncărcării cronice cu fier care necesită tratament de chelare atunci când tratamentul cu deferoxamină este contraindicat sau inadecvat, la pacienți cu sindroame de talasemie independentă de transfuzii, cu vârsta de 10 ani și peste această vârstă

**III. TRATAMENT (doze, condițiile de scădere a dozelor, perioada de tratament):****E. Supraîncărcarea cronică cu fier (hemosideroză) secundară transfuziilor repetate****Doze:**

- după transfuzia a aprox. 20 unități masă eritrocitară sau concentrația serică de feritină  $> 1000 \mu\text{g/l}$

- doza inițială de 14 mg/Kgc/zi;
- poate fi avută în vedere administrarea unei doze zilnice inițiale de 21 mg/kg la pacienții care necesită reducerea nivelurilor ridicate de fier din organism și cărora li se administrează, de asemenea, peste 14 ml masă eritrocitară/kg și lună (aproximativ > 4 unități/lună pentru un adult)
- la valori ale feritinei serice sub 1000 micrograme/l încărcarea cu fier este controlată cu o doză de 7 - 10 mg/Kgc/zi;
- tratament zilnic în funcție de valoarea feritinei serice, pentru obținerea unei balanțe negative a fierului.

**Ajustarea dozei**

- la fiecare 3 până la 6 luni, pe baza tendinței de evoluție a concentrației plasmatice a feritinei
- ajustările dozei pot fi efectuate în trepte de 3,5 până la 7 mg/kg și vor fi adaptate răspunsului terapeutic individual al fiecărui pacient și obiectivelor terapeutice (menținerea sau reducerea încărcării cu fier)
- la pacienții care nu sunt controlați în mod adecvat cu doze de 21 mg/kg (de exemplu concentrația plasmatică a feritinei persistă la valori peste 2500 μg/l și nu indică o tendință de scădere în timp), pot fi avute în vedere doze de până la 28 mg/kg
- la pacienții cărora li se administrează doze mai mari de 21 mg/kg: reduceri ale dozei în trepte de 3,5 până la 7 mg/kg după ce s-a realizat controlul (concentrația plasmatică a feritinei persistă sub 2500 μg/l și indică o tendință de scădere în timp)
- la pacienții la care concentrația plasmatică de feritină a atins valoarea țintă (de regulă, între 500 și 1000 μg/l): reduceri ale dozei în trepte de 3,5 până la 7 mg/kg pentru menținerea nivelurilor de feritină în intervalul țintă.

**Forma farmaceutică.**

- Deferasiroxum comprimate pentru dispersie orală 125 mg, 250 mg și 500 mg

- Deferasiroxum comprimate filmate 180 mg, 360 mg

Deferasiroxum comprimate filmate demonstrează o biodisponibilitate mai mare comparativ cu cea a deferasiroxum, formula comprimate pentru dispersie orală. În cazul trecerii de la comprimate pentru dispersie orală la comprimate filmate, doza de comprimate filmate trebuie să fie cu 30% mai mică decât doza de comprimate pentru dispersie orală, rotunjită la un comprimat întreg.

Dozele corespondente pentru formulele diferite sunt prezentate în tabelul de mai jos.

**Tabelul 1: Doze recomandate pentru supraîncărcarea cronică cu fier secundară transfuziilor de sânge**

	Comprimate filmate/granule	Comprimate pentru dispersie orală	Transfuzii	Feritină plasmatică
<b>Doza inițială</b>	14 mg/kg/zi	20 mg/kg/zi	După 20 unități (aprox. 100 ml/kg) de ME	sau > 1000 μg/l
<b>Doze inițiale alternative</b>	21 mg/kg/zi	30 mg/kg/zi	> 14 ml/kg/lună de ME (aprox. > 4 unități/lună pentru un adult)	
	7 mg/kg/zi	10 mg/kg/zi	< 7 ml/kg/lună de ME (aprox. < 2 unități/lună pentru un adult)	
Pentru pacienții bine controlați cu deferoxamină	O treime din doza de deferoxamină	Jumătate din doza de deferoxamină		
<b>Monitorizare</b>				<b>Lunar</b>
<b>Interval-țintă</b>				<b>500 - 1000 μg/l</b>
<b>Trepte de ajustare (la fiecare 3 - 6 luni)</b>	Creștere			> 2500 μg/l
	3,5 - 7 mg/kg/zi	5 - 10 mg/kg/zi		
	Până la 28 mg/kg/zi	Până la 40 mg/kg/zi		
	Scădere			< 2500 μg/l
3,5 - 7 mg/kg/zi	5 - 10 mg/kg/zi			
	La pacienții tratați cu > 21 mg/kg/zi	La pacienții tratați cu > 30 mg/kg/zi		
	Când se atinge valoarea-țintă		500 - 1000 μg/l	
<b>Doza maximă</b>	<b>28 mg/kg/zi</b>	<b>40 mg/kg/zi</b>		
<b>Se va avea în vedere întreruperea tratamentului</b>				<b>&lt; 500 μg/l</b>

**F. Sindroame talasemice independente de transfuziile de sânge (NTDT)**

Tratamentul de chelare trebuie început atunci când concentrația hepatică de fier [CHF] ≥ 5 mg Fe/g masă uscată [ms] sau concentrația plasmatică a feritinei în mod consecvent > 800 μg/l

**Doza inițială**

Doza zilnică inițială recomandată de deferasirox la pacienți cu sindroame de talasemie independentă de transfuzii este de 7 mg/kg corp

**Ajustarea dozei**

- la fiecare 3 până la 6 luni de tratament, trebuie avută în vedere o creștere treptată a dozei cu câte 3,5 până la 7 mg/kg dacă CHF a pacientului este ≥ 7 mg Fe/g mu sau dacă feritina plasmatică este în mod consecvent > 2000 μg/l și nu prezintă o tendință descendentă, iar pacientul tolerează bine medicamentul. Dozele de peste 14 mg/kg nu sunt recomandate, deoarece nu există experiență cu doze peste acest nivel la pacienți cu sindroame de talasemie independentă de transfuzii.

- dacă feritina plasmatică este ≤ 2000 μg/l, doza nu trebuie să depășească 7 mg/kg

- la pacienții la care doza a fost crescută la > 7 mg/kg, se recomandă reducerea dozei la 7 mg/kg sau mai puțin atunci când CHF este < 7 mg Fe/g mu sau feritina plasmatică este ≤ 2000 μg/l

- dacă feritină plasmatică < 300 µg/l, tratamentul trebuie oprit.

În cazul trecerii de la administrarea de comprimate pentru dispersie orală la utilizarea de comprimate filmate, doza administrată sub formă de comprimate filmate trebuie să fie cu 30% mai mică decât doza administrată sub formă de comprimate pentru dispersie orală, rotunjită până la cea mai apropiată concentrație a unui comprimat întreg.

Dozele corespunzătoare pentru ambele forme farmaceutice sunt prezentate în tabelul de mai jos.

**Tabelul 2: Doze recomandate pentru sindroame de talasemie independentă de transfuziile de sânge**

	Comprimate filmate/ granule	Comprimate pentru dispersie orală	Concentrație hepatică de fer (CHF)*	Feritină plasmatică
<b>Doza inițială</b>	7 mg/kg/zi	10 mg/kg/zi	≥ 5 mg Fe/g ms	sau > 800 µg/l
<b>Monitorizare Lunar</b>				
<b>Trepte de ajustare (la fiecare 3 - 6 luni)</b>	Creștere			
	3,5 - 7 mg/kg/zi	5 - 10 mg/kg/zi	≥ 7 mg Fe/g ms	> 2000 µg/l
	Scădere			
	3,5 - 7 mg/kg/zi	5 - 10 mg/kg/zi	< 7 mg Fe/g ms	≤ 2000 µg/l
<b>Doza maximă</b>	14 mg/kg/zi	20 mg/kg/zi		
	7 mg/kg/zi	10 mg/kg/zi		
	La adulți		neevaluat	și ≤ 2000 µg/l
	La copii și adolescenți			
<b>Înteruperea tratamentului</b>			< 3 mg Fe/g ms	sau < 300 µg/l
<b>Readministrarea tratamentului</b>			<b>Nerecomandată</b>	

\*) CHF este metoda preferată de determinare a supraîncărcării ferice.

#### IV. MONITORIZAREA TRATAMENTULUI:

Test	Frecvență
Feritinemie	lunar
Creatinemie	- de două ori înainte de începerea tratamentului - săptămânal în prima lună după începerea tratamentului sau după modificarea dozei, lunar după aceea
Clearence al creatininei	- înainte de începerea tratamentului; - săptămânal în prima lună după începerea tratamentului sau după modificarea dozei, lunar după aceea
Concentrații plasmatice ale transaminazelor	lunar
Proteinurie	la 3 luni
Indicatori ai funcției tubulare	după cum este necesar
Testare auditivă și oftalmologică	înainte de începerea tratamentului și apoi anual

#### V. CRITERII DE EXCLUDERE DIN TRATAMENT:

##### - Reacții adverse:

- creșteri persistente și progresive ale concentrațiilor plasmatice ale transaminazelor hepatice;
- creșteri ale valorilor creatinemiei (> 33% față de valoarea inițială) sau scăderi ale valorilor clearance-ului creatininei (< 60 ml/min.)
- modificări semnificative ale rezultatelor testelor auditive și oftalmologice;
- reacții grave de hipersensibilitate (șoc anafilactic și angioedemul).

##### - Comorbidități:

- insuficiență renală sau disfuncții renale semnificative;
- insuficiență hepatică severă;
- **hipersensibilitate** la substanța activă a deferasirox-ului sau la oricare dintre excipienți;
- **sarcină**.

#### VI. PRESCRIPTORI:

- medicul hematolog;
- în județele în care nu există medic hematolog, prescripția poate fi făcută de medicul oncolog
- medicul pediatru

#### **Protocol terapeutic corespunzător poziției nr. 268, cod (V003D): DCI SEVELAMER**

##### Indicații

Administrarea sevelamer hidrocilorid este recomandată ca terapie de linia a doua în tratamentul hiperfosfatemiei în BCR stadiul 5D în cazuri selecționate, la bolnavi dializați: cu hiperfosfatemie (> 5,5 mg/dL) persistentă chiar după 4 săptămâni de tratament adecvat (restricție dietetică de fosfați, ajustarea dozelor de săruri de calciu la conținutul în fosfați al alimentelor ingerate, adecvarea dializei) și după o cură scurtă (4 săptămâni) de hidroxid de aluminiu sau atunci când există contraindicații ale sărurilor de calciu [(calcificări ectopice extinse, hipercalcemie (calcemie totală corectată > 10,2 mg/dL, calciu ionic seric > 5,4 mg/dL), iPTH < 150 pg/mL (sub 2 - 3 x limita superioară a valorii normale a laboratorului) la două determinări consecutive].

##### Tratament

##### Ținta tratamentului

Controlul concentrației fosfaților serici (3,5 - 5,5 mg/dL).

##### Doze

**Doza de inițiere:**

- 800 mg de 3 ori pe zi, la bolnavii care nu primeau anterior săruri de calciu, dacă fosfatemia este 5,6 - 7,5 mg/dL și la bolnavii anterior tratați cu săruri de calciu în doză < 3 g/zi;
- 1,6 g de 3 ori pe zi, la bolnavii care nu primeau anterior săruri de calciu, dacă fosfatemia este > 7,5 mg/dL și la bolnavii anterior tratați cu săruri de calciu în doză > 3 g/zi.

Ajustarea dozei este recomandată după 2 - 3 săptămâni de tratament, în funcție de fosfatemie:

1. > 5,6 mg/dL - se crește fiecare doză cu 400 - 800 mg;
2. între 3,5 - 5,5 mg/dL - se menține aceeași doză;
3. < 3,5 mg/dL - se scade fiecare doză cu 400 - 800 mg.

**Monitorizare**

1. calcemia (calciu ionic, calcemie totală corectată), fosfatemia și produsul fosfocalcic săptămânal până la atingerea valorilor țintă și la bolnavii în tratament concomitent cu activatori ai receptorilor vitaminei D, apoi lunar;
2. iPTH - semestrial (în absența tratamentului cu activatori ai receptorilor vitaminei D);
3. bicarbonatul seric - la 2 săptămâni interval în faza de inițiere a tratamentului, apoi lunar;
4. colesterolemia, trigliceridemia trebuie monitorizate trimestrial și probele de coagulare - semestrial.

**Întreruperea administrării**

Este recomandată în caz de scădere a fosfatemiei sub 3,5 mg/dL, persistentă chiar după scăderea dozelor la două determinări lunare consecutive.

**Prescriptori**

Prescrierea și monitorizarea tratamentului cu sevelamerum hidrocloricum va fi efectuată de către medicii nefrologi. Bolnavilor dializați nu li se pot prescrie și elibera rețete prin farmacii cu circuit deschis pentru sevelamerum hidrocloricum, deoarece tratamentul tulburărilor metabolismului mineral este inclus în serviciul de dializă

**Protocol terapeutic corespunzător poziției nr. 269, cod (V004D): DCI AMINOACIZI, INCLUSIV  
COMBINAȚII CU POLIPEPTIDE**

**Indicații**

Tratamentul cu cetanalogi ai aminoacizilor esențiali este indicat pacienților cu Boală cronică de rinichi (BCR) stadiile:

1. 4 și 5 (eRFG  $\leq 30$  mL/min/1.73 m<sup>2</sup>), stare de nutriție bună (SGA A/B, serinemie > 3 g/dL), complianță anticipată bună la dietă, pentru încetinirea degradării funcției renale și/sau întârzierea momentului inițierii tratamentului de substituție a funcțiilor renale la bolnavii cu BCR în stadiile 4 și 5.
2. 5D cu stare de nutriție alterată (SGA B/C, serinemie < 3 g/dL) și comorbidități (diabet zaharat, insuficiență cardiacă), pentru ameliorarea stării de nutriție.

**Tratament****Ținta tratamentului**

1. Reducerea/stoparea reducerii eRFG
2. Ameliorarea stării de nutriție (creșterea serinemiei, ameliorarea SGA)

**Doze**

1. Pacienții cu BCR stadiul 4 - 5: 1 tb/5 kg corp-zi, repartizată în 3 prize, la mese, în asocieră cu modificarea dietei: aport de 30 - 35 kcal/kg/zi și de 0,3 g proteine/kg/zi (fără proteine cu valoare biologică mare), pe toată durata tratamentului;
2. Pacienți cu BCR stadiul 5D: 1 tb/5 kg corp-zi, repartizată în 3 prize, la mese, în asocieră cu o dietă care asigură un aport de 30 - 35 kcal/kg/zi, pe toată durata tratamentului.

**Monitorizarea bolnavilor**

Presupune urmărirea: parametrilor funcției renale - lunar (eRFG, proteinurie), parametrilor metabolici - trimestrial (uree serică și urinară, calcemie, fosfatemie, bicarbonat seric); parametrilor stării de nutriție - semestrial (jurnal dietetic, indice de masă corporală, procent din masă corporală standard, masă grăsoasă, SGA), respectiv trimestrial (serinemie, proteină C reactivă).

**Criterii de excludere din tratament**

1. Apariția semnelor viscerale ale uremiei (pericardită, tulburări gastro-intestinale, encefalopatie), dezechilibre hidro-electrolitice severe și reducerea eRFG sub 10 mL/min, cu necesitatea inițierii dializei.
2. Refuzul sau non-complianța bolnavului față de protocolul dietetic/terapeutic.
3. Apariția semnelor de malnutriție protein-calorică (SGA C, albuminemie < 3 g/dL).
4. Lipsa de ameliorare a semnelor de malnutriție după 6 luni, la pacienții cu BCR stadiul 5D.

**Prescriptori**

Tratamentul va fi prescris de medici nefrologi.

**Protocol terapeutic corespunzător poziției nr. 270 cod (A09AA02): DCI PANCREATINUM  
(concentrația 35.000 U FE)\***

\*) Introdus prin O. nr. 1.098/647/2021 de la data de 14 iulie 2021.

**I. Indicație terapeutică:**

- tratamentul insuficienței pancreatice exocrine (IPE) determinată de afecțiuni cronice pancreatice (pancreatită cronică, pancreatctomie sau cancer pancreatic).

**II. Diagnostic:**

- Diagnosticul IPE se bazează pe un examen clinic, pe evaluarea unor deficiențe nutriționale și pe o biotestare a elastazei fecale. Este confirmat de o analiză ELISA a elastazei fecale pe probe de scaun, considerată ca reflectând o insuficiență severă dacă valoarea elastazei fecale este sub 100 μg/g de scaun, normală dacă este mai mare de 200 μg/g de scaun și posibilă (reflectând o insuficiență pancreatică ușoară) între cele două valori.

- Având în vedere beneficiile așteptate (calitatea vieții, pierderea în greutate, supraviețuirea), este important ca diagnosticul IPE să fie precoce pentru ca tratamentul cu enzime pancreatice să fie inițiat cu promptitudine.

**III. Stadializarea afecțiunii:**

- Este necesară stabilirea diagnosticului de insuficiență pancreatică (testare elastază fecală), și stabilirea etiologiei insuficienței pancreatice (pancreatită cronică, postrezecție pancreatică, neoplazie pancreatică)
- **Insuficiența pancreatică în cadrul pancreatitei cronice:** poate fi folosită clasificarea Manchester (tabel 1) sau criteriile radiologice/ecoendoscopice pentru diagnostic și stadializare.

Tabel 1. Clasificarea Manchester a pancreatitei cronice (PC)

<p><b>Forma ușoară. Cinci criterii esențiale:</b></p> <p>Elemente de PC la examinarea ERCP/IRM/CT</p> <p>Durere abdominală</p> <p>Nu necesită analgezie regulat</p> <p>Funcție endocrină și exocrină păstrate</p> <p>Fără leziuni peripancreatice</p>
<p><b>Forma moderată. Cinci criterii esențiale:</b></p> <p>Elemente de PC la examinarea ERCP/IRM/CT</p> <p>Durere abdominală</p> <p>Utilizare regulată (săptămânală) de analgezice opioide</p> <p>Dovezi ale alterării funcției endocrine/exocrine</p> <p>Fără leziuni peripancreatice</p>
<p><b>Stadiu final.</b></p> <p>Elemente de PC la examinarea ERCP/IRM/CT</p> <p>Unul sau mai multe dintre următoarele leziuni extrapancreatice</p> <ul style="list-style-type: none"> <li>- Stricturi biliare</li> <li>- Hipertensiune portală segmentară</li> <li>- Stenoza duodenală</li> </ul> <p>Plus cel puțin un criteriu dintre următoarele:</p> <ul style="list-style-type: none"> <li>- Diabet zaharat</li> <li>- Steatoze</li> </ul>
<p>ERCP: colangiopancreatografia endoscopică retrogradă</p> <p>IRM: imagistica prin rezonanță magnetică</p> <p>CT: tomografie computerizată</p>

- **După pancreatectomie**, IPE este cea mai frecventă complicație, dar nu întotdeauna imediată, cu excepția pancreatectomiilor totale. IPE este gestionat cu enzime pancreatice de substituție.

- **Cancerul de pancreas:** evaluarea stării nutriționale a pacienților cu cancer pancreatic trebuie făcută întotdeauna cu grijă, în explorarea și urmărirea pre-terapeutică, fie la pacienții care pot fi operați, fie la cei care nu sunt rezecabili. Diagnosticul și gestionarea IPE ar trebui să fie cât mai timpuriu posibil întrucât aceasta face parte din tratamentul suportiv. Acestea vizează îmbunătățirea calității vieții și a toleranței, precum și creșterea aderenței la tratamentele antitumorale.

#### IV. Criterii de includere:

- Vârsta: fără limite de vârstă.
- Elastaza fecală sub 100  $\mu\text{g/g}$  de scaun.
- Elastaza fecală între 100 - 200  $\mu\text{g/g}$  în prezența semnelor clinice sugestive, la pacienți cu o cauză diagnosticată a IPE sau în prezența altor teste de laborator ce indică un sindrom de malabsorbție.
- Prezența cancerului pancreatic
  - Cancerul local avansat sau metastatic indiferent de localizare - tratamentul substitutiv enzimatic se administrează întotdeauna
  - Cefalic - independent de stadiul bolii și independent de valoarea elastazei fecale
  - Corporeo-caudal - în prezența semnelor clinice sugestive sau a unor teste de malabsorbție pozitive
- Rezecția pancreatică
- în prezența semnelor clinice sugestive sau a unor teste de malabsorbție pozitive

#### V. Criterii de excludere din tratament:

- Nu sunt descrise.
  - Nu se cunosc date legate de fertilitate, utilizarea la femei însărcinate, sau care alăptează.
  - Reacții adverse severe - nu sunt descrise (posibile reacții anafilactice).
  - Riscuri potențiale importante pe termen lung: colopatie fibrozantă.
- VI. Tratament (doze, condițiile de scădere a dozelor, perioada de tratament)**
- Doza inițială recomandată de enzime, în funcție de greutate, este de 500 U-FE/kg/masă. Doza necesară pentru o masă este cuprinsă între 25.000 și 80.000 de U-FE și o jumătate de doză pentru o gustare (3 mese și 2 gustări).
  - Dozajul se stabilește în funcție de severitatea simptomelor iar dispariția steatozei la pacienți sugerează un tratament eficient.
  - În practică se pot utiliza 25.000 - 50.000 U-FE, administrate la fiecare dintre cele trei mese principale ale zilei, respectiv jumătate de doză la gustări. Se crește doza dacă este necesar.
  - Pentru pacienții la care indicația terapeutică este neoplazia, se recomandă 40.000 - 50.000 U-FE la mesele principale, respectiv 25.000 U-FE la gustare.

#### VII. Monitorizarea tratamentului (parametrii clinico-biologici și periodicitate)

- Parametrii clinici:
  - Optimizarea statusului nutrițional
  - Ameliorarea deficitelor vitaminice
  - Ameliorarea steatozei
- Periodicitate: respectă periodicitatea de monitorizare a bolii de bază care a generat IPE (minim 6 luni - maxim 1 an între evaluări în prezența stabilității clinice).
- Non-responder: nu există criterii de excludere/renunțare la medicația cu pancreatină.

#### VIII. Terapia adjuvantă recomandată în completarea tratamentului cu pancreatină

- dieta - include abținerea de la alcool, abținerea la tutun, fracționarea meselor (mese reduse cantitativ, mai frecvente). Se recomandă o dietă normolipidică bogată în trigliceride cu lanț mediu.

- suplimentare vitaminică → vitamine liposolubile A, D, E, K (pot fi administrate inițial parenteral).

**IX. Medici prescriptori:** Tratamentul se inițiază de medicii din specialitatea gastroenterologie, medicină internă, oncologie și poate fi continuat și de medicii de familie în dozele și pe durata menționată în scrisoarea medicală.

#### Protocol terapeutic corespunzător poziției nr. 271 cod (B02BX06): DCI EMICIZUMAB\*

\*) Introdus prin O. nr. 1.098/647/2021 de la data de 14 iulie 2021.

#### Date despre hemofilia A congenitală:

Hemofilia A este o afecțiune hemoragică congenitală transmisă ereditar X-linkat, caracterizată prin sinteza cantitativ diminuată sau calitativ alterată a factorului de coagulare VIII și care se caracterizează prin sângerări spontane sau traumatice.

Conform datelor Federației Mondiale de Hemofilie (WFH) și ale Consorțiului European de Hemofilie (EHC), nu există diferențe notabile ale incidenței hemofiliei congenitale, legate de zona geografică, rasă sau de nivelul socio-economic.

Prevalența bolii este de aproximativ 25 de cazuri la 100.000 persoane de sex masculin, respectiv 1 bolnav la 10.000 persoane din populația totală. În medie, 80 - 85% din cazuri sunt reprezentate de hemofilia A iar proporția formelor severe (nivelul FVIII < 1%) este de 50 - 70%<sup>1</sup>).

#### Complicații ale hemofiliei:

Expunerea la concentratele de factor VIII este asociată cu dezvoltarea de aloanticorpi neutralizanți anti factor-VIII (inhibitori), care reduc efectul hemostatic al concentratelor de FVIII, astfel încât tratamentul devine inefficient. Incidența inhibitorilor este de aproximativ 15 - 30% la pacienții cu hemofilie A.

Apariția anticorpilor anti factor-VIII este una dintre cele mai serioase complicații ale terapiei de substituție la pacienții cu hemofilie congenitală.

Inhibitorii apar cel mai frecvent la pacienții cu forme severe de boală comparativ cu cei care au forme ușoare sau moderate de hemofilie A. Controlul sângerărilor este o mare provocare la pacienții cu hemofilia A și inhibitorii în comparație cu cei fără inhibitori. Inhibitorii de FVIII au un risc crescut de complicații musculoscheletale, durere, limitări din punct de vedere fizic care pot impacta major calitatea vieții<sup>1</sup>).

**DCI EMICIZUMAB** este un anticorp monoclonal umanizat modificat de tip imunoglobulină G4 (IgG4), cu structură de anticorp bispecific, indicat ca tratament profilactic de rutină pentru prevenirea sângerărilor sau pentru reducerea frecvenței episoadelor de sângerare la pacienții cu hemofilie A, care prezintă inhibitori de factor VIII

Emicizumab se leagă simultan de factorul IX activat și de factorul X, reconstituind astfel funcția factorului VIII activat deficitar, care este necesar pentru o hemostază eficientă.

Emicizumab nu prezintă nicio conexiune structurală sau omologie secvențială cu factorul VIII și, prin urmare, nu induce sau stimulează dezvoltarea de inhibitori ai factorului VIII<sup>2</sup>).

#### I. Indicația terapeutică:

Emicizumab este indicat ca tratament profilactic de rutină pentru prevenirea sângerărilor sau pentru reducerea frecvenței episoadelor de sângerare la pacienții cu hemofilie A, care prezintă inhibitori de factor VIII.

#### II. Criterii de includere:

Pacienți din toate grupele de vârstă (copii, adolescenți și adulți), cu hemofilie A congenitală:

- care prezintă inhibitori de FVIII, nou diagnosticați sau
- care prezintă inhibitori de FVIII, cărora li s-a administrat anterior tratament episodic ("la nevoie") sau profilactic cu agenți de bypass (CCPa și rFVIIa)<sup>3-4</sup>).

#### III. Criterii de excludere:

Hipersensibilitate la substanța activă sau la oricare dintre excipienții enumerați: L-arginină, L-histidină, L-acid aspartic, poloxamer 188, apă pentru preparate injectabile<sup>2</sup>).

#### IV. Tratament:

##### Recomandări pentru inițierea tratamentului cu emicizumab:

Tratamentul (inclusiv profilaxia de rutină) cu substanțe hemostatice de bypassing (de exemplu CCPa și rFVIIa) trebuie întrerupt în ziua precedentă inițierii terapiei cu Hemlibra.

**Emicizumab este destinat exclusiv utilizării subcutanate și trebuie administrat cu respectarea tehnicilor adecvate de asepsie<sup>2</sup>).**

#### Doze:

##### Doză de încărcare:

3 mg/kg o dată pe săptămână în primele 4 săptămâni.

Schema terapeutică a dozei de încărcare este aceeași, indiferent de schema terapeutică a dozei de întreținere.

##### Doza de întreținere:

1,5 mg/kg o dată pe săptămână, sau

3 mg/kg la fiecare două săptămâni, sau

6 mg/kg la fiecare patru săptămâni.

Schema terapeutică a dozei de întreținere trebuie aleasă pe baza preferințelor medicului și a pacientului/apartinătorului acestuia pentru a îmbunătăți aderența la tratament.

#### Calcularea dozelor:

**Doza** (exprimată în mg) și **volumul** (exprimat în ml) necesare pentru fiecare pacient trebuie calculate după cum urmează:

- **Doza de încărcare** (3 mg/kg) o dată pe săptămână pentru primele 4 săptămâni:

Greutatea corporală a pacientului (kg) x doza (3 mg/kg) = cantitatea totală (mg) de emicizumab care trebuie administrată

- Urmată de o **doză de întreținere** fie de 1,5 mg/kg o dată pe săptămână, fie de 3 mg/kg la fiecare două săptămâni sau de 6 mg/kg la fiecare patru săptămâni, începând cu săptămâna 5:

Greutatea corporală a pacientului (kg) x doza (1,5 mg/kg, 3 mg/kg sau 6 mg/kg) = cantitatea totală (mg) de



emicizumab care trebuie administrată

- **Volumul total** de emicizumab care trebuie administrat subcutanat trebuie calculat după cum urmează:

Cantitatea totală (mg) de emicizumab care trebuie administrată ÷ concentrația flaconului (mg/ml) = volumul total de emicizumab (ml) care trebuie administrat.

Nu trebuie combinate în aceeași seringă diferite concentrații de emicizumab (30 mg/ml și 150 mg/ml) atunci când se constituie volumul total care trebuie administrat.

Nu trebuie administrat un volum mai mare de 2 ml per injecție<sup>2</sup>).

#### **Durata tratamentului:**

Emicizumab este destinat tratamentului profilactic pe termen lung.

#### **Ajustări ale dozei pe durata tratamentului:**

Nu există recomandări privind ajustările dozei de emicizumab.

#### **Omiterea sau întârzierea administrării dozelor:**

Dacă pacientul omite să administreze una dintre injecțiile subcutanate de emicizumab programate, acesta trebuie instruit să administreze doza omisă cât mai curând posibil, până la o zi înainte de ziua programată pentru administrarea dozei următoare. Pacientul va administra doza următoare conform programului obișnuit de administrare. Pacientul nu trebuie să administreze două doze în aceeași zi pentru a compensa doza omisă<sup>2</sup>).

#### **V. Monitorizarea (clinică și de laborator) tratamentului cu emicizumab:**

Pe baza studiilor preclinice, există posibilitatea apariției fenomenului de hipercoagulare în cazul administrării de rFVIIa sau FVIII în asociere cu emicizumab. Emicizumab crește potențialul de coagulare, prin urmare doza de FVIIa sau FVIII necesară pentru a atinge hemostaza poate fi mai mică în cazul în care se administrează tratament profilactic cu emicizumab.

Experiența în cazul administrării concomitente de medicamente antifibrinolitice și CCPa sau rFVIIa la pacienții cărora li se administrează tratament profilactic cu emicizumab este limitată. Cu toate acestea, trebuie să se ia în considerare posibilitatea apariției de evenimente trombotice în cazul în care medicamentele antifibrinolitice sunt utilizate în asociere cu CCPa sau rFVIIa la pacienții tratați cu emicizumab.

Testele de laborator care sunt sau nu sunt influențate de prezența emicizumab, sunt menționate în tabelul de mai jos. Din cauza timpului de înjumătățire plasmatică prelungit, aceste efecte asupra testelor de coagulare pot persista timp de până la 6 luni după administrarea ultimei doze<sup>2</sup>).

#### **Rezultate ale testelor de coagulare influențate și neinfluențate de emicizumab<sup>2</sup>)**

Rezultate influențate de emicizumab	Rezultate neinfluențate de emicizumab
- Timp de tromboplastină parțial activat (aPTT)	- Teste Bethesda (substrat cromogenic de origine bovină) de determinare a titrurilor de inhibitor pentru FVIII
- Teste Bethesda (pe bază de coagulare) de determinare a titrurilor de inhibitor pentru FVIII	- Timpul de trombină (TT)
- Teste de determinare într-o etapă a unui singur factor, pe baza aPTT	- Teste de determinare într-o etapă a unui singur factor, pe baza PT
- Test pe baza aPTT de determinare a rezistenței la proteina C activată (APC-R)	- Teste cromogenice de determinare a unui singur factor, altul decât FVIII <sup>1</sup> )
- Timp de coagulare activat (ACT)	- Determinări imunologice (de exemplu, ELISA, metode turbidimetrice)
	- Teste genetice pentru factori de coagulare (de exemplu, Factorul V Leiden, Protrombină 20210)

#### **VI. Recomandări pentru gestionarea sângerărilor acute (spontane) - Pacienți cu hemofilia A și inhibitori de factor VIII<sup>5</sup>)**

În ciuda eficacității ridicate în prevenirea evenimentelor de sângerare, mai pot apărea evenimente de sângerare spontană la pacienții cu profilaxie cu emicizumab, ceea ce pentru această categorie de pacienți va însemna probabil, necesitatea utilizării concomitente a terapiei hemostatice alternative.

a. **Abordarea generală a sângerărilor spontane:** emicizumab este foarte probabil să transforme fenotipul sângerării într-unul mai puțin sever. Dată fiind ameliorarea hemostazei la pacienții tratați cu emicizumab în profilaxie, abordarea curentă de a trata la primele semne și simptome de sângerare, trebuie să se schimbe pentru unele cazuri. Sângerările semnificative și severe sau cele amenințătoare de viață, în continuare trebuie tratate prompt. Cu toate acestea, este necesară o evaluare suplimentară a acuzelor articulare și musculare înaintea tratamentului cu un agent hemostatic suplimentar.

b. **Precauții privind doza și durata terapiei cu agenți de bypass:**

- **Episoadele de sângerare acută se pot trata cu Factor VII de coagulare activat recombinant (rFVIIa)** cu o doză de 90 - 120 μg/kg, ca doză inițială. Marea majoritate a sângerărilor ar putea fi tratate cu 1 - 3 doze, administrate la intervale de 2 ore.

- **Administrarea de CCPa pentru sângerările spontane la pacienții aflați în tratament cu emicizumab ar trebui evitată, iar rFVIIa ar trebui să fie prima opțiune pentru tratament.**

- Dacă se administrează CCPa, doza nu va trebui să fie mai mare de 50 UI/kg ca doză inițială și nu va depăși 100 UI/kg/zi. Durata terapiei cu CCPa trebuie minimizată, existând riscul de apariție a trombozei și a microangiopatiei trombotice la administrarea pe perioade mai mari de 24 ore, în special cu doze de peste 100 UI/kg/zi.

- **Dozele repetate de agenți de bypass, oricare dintre ei ar fi utilizat, dincolo de recomandările de mai sus, se fac sub supravegherea medicului,** luând în considerare evaluarea severității sângerărilor înainte de a se repeta dozele.

- **Pentru sângerările semnificative care nu răspund la agenții de bypass, se va lua în considerare utilizarea de factor VIII de origine porcină sau factor VIII uman dacă este parțial tolerat.** Utilizarea acestor agenți permite de asemenea monitorizarea terapeutică cu ajutorul testelor cromogenice cu substrat de origine bovină.

#### **VII. Recomandări privind managementul intervențiilor chirurgicale cu emicizumab**

Siguranța și eficacitatea emicizumab nu au fost evaluate în mod formal în cazul intervențiilor chirurgicale. În studiile clinice, pacienții au avut intervenții chirurgicale fără întreruperea tratamentului profilactic cu emicizumab<sup>2</sup>).

Deși emicizumab ameliorează hemostaza, el nu o normalizează. Acest aspect important este de reținut când

se planifică un control hemostatic în cadrul unei intervenții chirurgicale. În cadrul studiilor clinice, unii pacienți au prezentat un control al hemostazei adecvat doar cu emicizumab pentru intervenții chirurgicale minore, în timp ce alții nu. Această situație este similară cu ceea ce s-a observat în timp la pacienții cu hemofilie formă moderată<sup>5</sup>).

- Intervențiile chirurgicale ar trebui să fie efectuate în centre cu experiență și cu acces la testele necesare de laborator atunci când se utilizează în același timp și agenți hemostatici.

- Intervențiile chirurgicale la cerere ar trebui efectuate după ce pacienții au finalizat faza de inițiere a tratamentului cu emicizumab și sunt în faza de menținere cu o doză fixă, stabilită.

- Emicizumab în monoterapie - această abordare nu ar trebui să se presupună ca fiind adecvată pentru cazul intervențiilor chirurgicale majore unde standardele actuale de tratament sunt de a menține nivelurile de factor în limitele normale, pentru o perioadă de mai multe zile.

- Monitorizarea îndeaproape a controlului sângerărilor, ca și accesul la teste specifice de laborator pentru monitorizarea terapiei (ex. teste cromogenice de evaluare a FVIII cu înlocuirea FVIII) sunt de o importanță maximă atunci când se decid planurile terapeutice pentru pacienții tratați cu emicizumab ce au nevoie de proceduri chirurgicale.

- **Pentru proceduri și intervenții chirurgicale majore unde sângerarea poate conduce la complicații serioase, pacienților trebuie să li se administreze factor rFVIIa, pre și post operator pentru a menține hemostaza în parametrii normali.**

- Medicii sunt avertizați să ia în considerare faptul că complicațiile hemoragice cauzate de intervențiile chirurgicale la pacienții cu hemofilie depășesc încă cu mult complicațiile trombotice în frecvență și morbiditate/mortalitate.

#### **VIII. Întreruperea tratamentului:**

Pacienții care urmează tratament profilactic cu emicizumab trebuie monitorizați pentru apariția evenimentelor de tromboembolism atunci când li se administrează concomitent CCPa.

Medicul trebuie să sisteze imediat administrarea CCPa și să întrerupă terapia cu emicizumab în cazul în care apar simptome clinice și/sau rezultate ale analizelor de laborator sugestive pentru microangiopatie trombotică (MAT) și să abordeze terapeutic cazul, după cum este indicat clinic<sup>2</sup>).

#### **IX. Reluare tratament:**

După rezoluția MAT, medicii și pacienții/apartinătorii trebuie să analizeze, în funcție de caz, riscurile și beneficiile reluării tratamentului profilactic cu emicizumab<sup>2</sup>).

#### **X. Prescriptori**

Medici cu specialitatea hematologie, pediatrie sau medicină internă, cu atestare din partea unui serviciu de hematologie, pentru cazurile în care nu există medic pediatru sau hematolog, din unitățile sanitare prin care se derulează PNS hemofilie și talasemie.

#### Referințe:

1. WFH, 2020 <https://onlinelibrary.wiley.com/toc/13652516/2020/26/S6> (accesat pe 9 martie 2021)
2. RCP Emicizumab (Hemlibra) [https://www.ema.europa.eu/en/documents/product-information/hemlibra-epar-product-information\\_ro.pdf](https://www.ema.europa.eu/en/documents/product-information/hemlibra-epar-product-information_ro.pdf) (accesat pe 9 martie 2021)
3. <https://www.nejm.org/doi/full/10.1056/NEJMoa1703068> (accesat pe 9 martie 2021)
4. <https://ashpublications.org/blood/article/134/24/2127/375128/A-multicenter-open-label-phase-3-study-of> (accesat pe 9 martie 2021)
5. <https://www.hemophilia.org/healthcare-professionals/guidelines-on-care/masac-documents/masac-document-258-recommendation-on-the-use-and-management-of-emicizumab-kxwh-hemlibra-for-hemophilia-a-with-and-without-inhibitors> (accesat pe 9 martie 2021)

#### **Protocol terapeutic corespunzător poziției nr. 272 cod (A16AA04): DCI MERCAPTAMINUM<sup>\*</sup>**

<sup>\*</sup> Introdus prin O. nr. 1.098/647/2021 de la data de 14 iulie 2021.

#### **CISTEAMINĂ SUB FORMĂ DE MERCAPTAMINĂ BITARTRAT**

Cistinoza nefropatică (CN) este o boală genetică lizozomală, o anomalie de stocare, extrem de rară, transmisă pe cale autozomal recesivă, cu progresie către boală cronică de rinichi și deces prematur.

Se manifestă încă din fragedă copilărie și e produsă de acumularea anormală de cistină în celule și insuficiență renală progresivă. CN este extrem de rară, afectând doar unul la 100.000 - 200.000 de nou-născuți vii și are o prevalență de aproximativ (Notă G&G: lipsă text) la un milion de locuitori. În anul 2014 existau aproximativ 2000 de pacienți cu această boală în lume. În ceea ce privește România, nu sunt disponibile date epidemiologice, deoarece Institutul Național de Statistică nu raportează cazurile de cistinoză nefropatică. Numărul estimat al pacienților cu cistinoză nefropatică în România, ar fi undeva între 30 și 40 de cazuri.

CN este o boală genetică de stocare lizozomală cauzată de o mutație a genei CTNS; această mutație determină o scădere marcată a cistinozinei, proteina care transportă cistina în afara lizozomilor. Cistina se acumulează în interiorul lizozomilor unde formează cristale, odată cu creșterea concentrației sale, producând afectarea și insuficiența structurilor renale și mai târziu a altor organe.

Fără tratament, evoluția bolii este necruțătoare, spre deces. Speranța de viață a pacienților cu CN este mult mai mică decât a populației generale. Fiind o boală cronică care afectează în final mai multe organe și sisteme, CN reprezintă o povară grea asupra pacienților și a familiilor/îngrijitorilor acestora. Pacienții suferă de o scădere semnificativă a calității vieții lor legată de starea de sănătate și de o afectare a funcțiilor cognitive și comportamentale, a școlii, comparativ cu colegii lor de vârstă și sex.

Momentan nu există tratament curativ pentru CN. Tratamentul bolii se concentrează pe prevenirea și întârzierea complicațiilor renale și extra renale, precum și pe creșterea speranței de viață. Tratamentul de eliminare a cistinei cu cisteamină, care facilitează eliminarea cistinei lizozomale din majoritatea țesuturilor reprezintă terapia esențială în CN. Tratamentul precoce și adecvat cu cisteamină este esențial pentru obținerea unor rezultate clinice optime și o îmbunătățire a prognosticului pacientului.

#### **I. CRITERII DE ELIGIBILITATE PENTRU INCLUDEREA ÎN TRATAMENTUL CU CISTEAMINĂ SUB FORMĂ DE MERCAPTAMINĂ BITARTRAT**

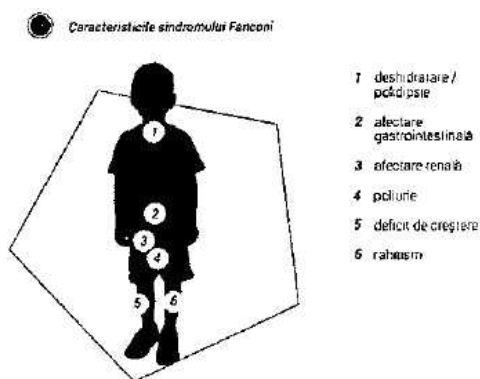
Primele semne clinice ale cistinozei nefropatice apar între 3 - 12 luni de viață, cauza principală fiind afectarea capacității de reabsorbție la nivelul tubilor proximali, ce conduce la un sindrom Fanconi. Sindromul

Fanconi este o afectare gravă a tubilor proximali renali în care importanți nutrienți și ioni (glucoză, bicarbonați, fosfați, acid uric, potasiu și sodiu) sunt excretați anormal în urină. Excreția excesivă a sodiului și a apei duce la poliurie, polidipsie și deshidratare acută. Anterior posibilității de transplant renal, majoritatea copiilor cu CN cedau sub povara bolii undeva în jurul vârstei de 10 ani, ca o consecință directă a sindromului Fanconi. Deficitul de creștere și rahitismul sunt deseori prezente la prima vizită la medic, acestea fiind cauzate în mare parte de hipopotasemie. Alte modificări frecvent întâlnite în stadiile timpurii includ glucozurie, proteinurie, acidoză metabolică, hipopotasemie și hipouricemie. Declinul progresiv al funcției de filtrare glomerulară începe după vârsta de 6 ani și duce către insuficiență renală (boală cronică de rinichi) în jurul vârstei de 10 ani. Deși transplantul renal vindecă sindromul Fanconi, el nu elimină nici complicațiile rezultate în urma insuficienței renale de lungă durată - cum ar fi osteodistrofia renală, nici complicațiile la nivelul altor organe și sisteme. Chiar și după transplant renal, pacienții cu CN continuă să aibă manifestări extra renale.

### 1. Principalele manifestări din CN:

#### a) Simptome renale

• **Sindromul Fanconi** este caracterizat de insuficiența generalizată a tubilor proximali în a resorbi apă, electroliți, bicarbonați, calciu, glucoză, fosfați, carnitină, aminoacizi și alte proteine. Poate cauza poliurie, polidipsie, vărsături, constipație și deshidratare. Deteriorarea tubulară renală prezentă la momentul diagnosticului este de cele mai multe ori ireversibilă. Se asociază cu atrofe și moarte prematură a celulelor renale.



#### b) Simptome extrarenale

- Pacientul cu cistinoză, tipic, are părul blond deschis și ochii albaștri, deși boala poate să apară și la bruneti.
- Retardul de creștere este cea mai comună trăsătură, pacienții atingând la vârsta adultă o talie cuprinsă între 124 și 136 de cm.
- Ochii sunt afectați timpuriu prin depunerea cistinei în cornee și conjunctivă, ceea ce duce la apariția fotofobiei, lăcrimării excesive și uneori a blefarospasmului. Pot să apară depigmentări retiniene neregulate și periferice și poate fi necesară corectarea vederii la copiii de peste 10 ani.
- Alte complicații extrarenale sunt: hepatomegalia, splenomegalia, hipotiroidismul, miopia, diabetul zaharat insulino-dependent (secundar uneori dializei peritoneale folosind soluții glucozate sau transplantului renal, după corticoterapie și în unele cazuri, tranzitor), niveluri plasmatiche scăzute ale testosteronului la băieți și pubertatea întârziată, afectări ale sistemului nervos central (după vârsta de 20 de ani) incluzând calcificări sau atrofe cerebrale, dificultăți de mers, înghițire, pierderea progresivă a vorbirii și diminuarea funcțiilor intelectuale, chiar orbirea.
- În mod particular copiii pot prezenta apetit capricios, cu preferințe pentru mâncare sărată, condimentată și fierbinte și pentru anumite alimente încă de la vârsta de 2 ani.
- În forma intermediară, din adolescență, evoluția clinică este mai blândă, primele simptome apar în jurul vârstei de 8 ani, manifestările sindromului Fanconi fiind mai puțin severe, iar insuficiența renală terminală apare după vârsta de 15 ani.

### 2. Criterii de confirmare a diagnosticului CN:

• **Genetic:** Gena CTNS, care codifică cistinozina, este localizată pe brațul scurt al cromozomului 17 (p13). Cea mai frecventă mutație din Europa de Nord este o ștergere de 57 de kb care reprezintă aproximativ 75% din toate cazurile de cistinoză nefropatică. Diagnosticul trebuie confirmat cât mai curând posibil, deoarece inițierea timpurie a tratamentului cu cisteamină are un impact considerabil asupra prognosticului pe termen

lung. Diagnosticul se poate stabili și prenatal prin analiza mostrelor de ADN izolate din vilozitățile corionice sau din celulele prezente în lichidul amniotic.

- **Serologic:** diagnosticul poate fi confirmat prin dozarea cistinei leucocitare (LCL) cu valori crescute.

Determinarea LCL necesită laboratoare specializate și trebuie utilizate valorile de referință locale. În general, valorile sunt > 2 nmol cistină/mg proteină la pacienții afectați, în timp ce subiecții normali au LCL < 0,2 nmol cistină/mg proteină.

- **Oftalmologic:** confirmarea cristalelor de cistină corneene, prin examenul lămpii cu fantă. Cristalele de cistină din cornee pot să nu fie evidente în primele luni de viață, dar sunt întotdeauna prezente spre vârsta de 16 luni la pacienții netratați.

- **Analize complementare:** Sumarul de urină prezintă, de obicei, o importanță specifică scăzută, remarcându-se glucozurie excesivă și albuminurie ușoară. Creatinina serică este în general normală la copiii mici, cu excepția cazului în care pacienții sunt deshidratați.

### 3. Indicațiile terapiei cu CISTEAMINĂ SUB FORMĂ DE MERCAPTAMINĂ BITARTRAT în CN:

Tratamentul specific al CN implică terapie de lungă durată de eliminare a cistinei (CDT) cu cisteamină - un aminotiol care intră în lizozom unde se leagă de cistină eliminând-o din lizozom și astfel reducând dăunătoarea acumulare a cistinei. Transplantul renal și terapia CDT de lungă durată au crescut speranța de viață a pacienților cu CN. Tratamentul de succes al CN necesită un diagnostic cât mai precoce deoarece cu cât începe mai repede terapia CDT, cu atât rezultatele clinice sunt mai bune; obiectivarea eficienței tratamentului se face prin măsurarea valorilor cistinei leucocitare. Tratamentul cu cisteamină a ajutat în particular la îmbunătățirea funcției renale, întârziind progresia către boală cronică de rinichi. Totuși, aderența strictă la tratament și terapia de lungă durată cu cisteamină sunt absolut necesare pentru a menține valorile cistinei cât mai aproape de normal; se întârzie astfel și alte complicații ale bolii, cum ar fi diabetul zaharat și tulburările neuromusculare. Strictea aderență la posologia de cisteamină este extrem de importantă, regularitatea tratamentului stând la baza eficacității în reducerea acumulării de cistină.

### 4. Obiectivele terapiei cu CISTEAMINĂ SUB FORMĂ DE MERCAPTAMINĂ BITARTRAT în CN:

- este indicat pentru tratamentul CN **confirmate**. Cisteamina reduce acumularea de cistină în unele celule (de exemplu leucocite, celule musculare și hepatice) la pacienții cu cistinoză nefropatică și întârzie dezvoltarea insuficienței renale și **progresia către boală renală în stadiu final**, în cazul în care tratamentul este inițiat în primele faze ale bolii.

## II. STABILIREA SCHEMEI DE TRATAMENT CU CISTEAMINĂ SUB FORMĂ DE MERCAPTAMINĂ BITARTRAT ÎN CN:

**a. Obiectivul terapeutic:** tratamentul cu cisteamină sub forma de mercaptamină bitartrat trebuie inițiat sub supravegherea unui medic cu experiență în tratamentul cistinozei.

- **Trecerea pacienților de la capsule de cisteamină bitartrat cu eliberare imediată** Pacienții cu cistinoză care utilizează cisteamină bitartrat cu eliberare imediată pot fi trecuți la o doză zilnică totală de cisteamină sub formă de mercaptamină bitartrat egală cu doza zilnică totală anterioară de cisteamină bitartrat cu eliberare imediată. Doza totală zilnică trebuie divizată în două și administrată o dată la 12 ore. Doza maximă recomandată de cisteamină este de 1,95 g/m<sup>2</sup>/zi. Nu se recomandă utilizarea dozelor mai mari de 1,95 g/m<sup>2</sup>/zi. Pacienților care sunt trecuți de la cisteamină bitartrat cu eliberare imediată la cisteamină sub formă de mercaptamină bitartrat trebuie să li se măsoare concentrațiile de cistină leucocitară la 2 săptămâni, iar apoi la fiecare 3 luni, pentru evaluarea dozei optime, astfel cum a fost descris mai sus.

- **Pacienți adulți diagnosticați recent** trebuie să înceapă cu administrarea cu 1/6 până la 1/4 din doza de întreținere țintă pentru cisteamină sub formă de mercaptamină bitartrat. Doza de întreținere țintă este de 1,3 g/m<sup>2</sup>/zi, împărțită în două doze administrate la fiecare 12 ore. Doza trebuie crescută dacă există un grad adecvat de toleranță și dacă concentrația de cistină leucocitară rămâne > 1 nmol de hemicistină/mg de proteină (măsurată prin analiza leucocitară mixtă). Doza maximă recomandată de cisteamină este de 1,95 g/m<sup>2</sup>/zi. Nu se recomandă utilizarea dozelor mai mari de 1,95 g/m<sup>2</sup>/zi.

- **Copii și adolescenți diagnosticați recent:** doza de întreținere țintă de 1,3 g/m<sup>2</sup>/zi poate fi aproximată în conformitate cu tabelul următor care ține cont de suprafață și de greutate.

Greutate în kilograme	Doza recomandată în mg la fiecare 12 ore*)
0 - 5	200
5 - 10	300
11 - 15	400
16 - 20	500
21 - 25	600
26 - 30	700
31 - 40	800

41 - 50	900
> 50	1000

\*) Pot fi necesare doze mai crescute pentru atingerea concentrației țintă de cistină leucocitară. Nu se recomandă utilizarea dozelor mai mari de 1,95 g/m<sup>2</sup>/zi

• **Grupe speciale de pacienți:**

- **pacienți cu tolerabilitate scăzută** au totuși beneficii semnificative în cazul în care concentrațiile cistinei leucocitare sunt sub 2 nmol hemicistină/mg proteină (măsurată prin analiza leucocitară mixtă). Doza de cisteamină poate fi crescută până la un maximum de 1,95 g/m<sup>2</sup>/zi pentru a se atinge această valoare. Doza de 1,95 g/m<sup>2</sup>/zi de cisteamină bitartrat cu eliberare imediată a fost asociată cu o creștere a ratei de întrerupere a tratamentului din cauza intoleranței și cu o incidență crescută a reacțiilor adverse. În cazul în care cisteamina este greu tolerată inițial din cauza simptomelor de la nivelul tractului gastrointestinal sau a erupțiilor cutanate tranzitorii, tratamentul trebuie întrerupt temporar, iar apoi reluat la o doză mai mică, urmată de creșterea progresivă până la valoarea dozei adecvate.

- **pacienți care efectuează ședințe de dializă sau post-transplant:** ocazional, s-a observat că unele forme de cisteamină sunt mai puțin tolerate (adică provoacă mai multe reacții adverse) la pacienții care efectuează ședințe de dializă. La acești pacienți se recomandă monitorizarea strictă a concentrațiilor de cistină leucocitară.

- **pacienți cu insuficiență renală:** în general, ajustarea dozelor nu este necesară, dar concentrațiile de cistină leucocitară trebuie monitorizate.

- **pacienți cu insuficiență hepatică:** în general, ajustarea dozelor nu este necesară, dar concentrațiile de cistină leucocitară trebuie monitorizate.

**b. Mod de administrare:**

• Acest medicament poate fi administrat prin înghițirea capsulelor intacte, precum și prin presărarea conținutului capsulelor (granule cu înveliș de protecție gastro-rezistent) pe alimente sau prin administrarea prin sondă gastrică. Capsulele sau conținutul acestora nu trebuie zdrobite sau mestecate.

• Doze omise: dacă o doză este omisă, aceasta trebuie să fie administrată cât mai curând posibil. Dacă pacientul își amintește de omiterea dozei cu mai puțin de patru ore înainte de următoarea doză, va renunța la doza omisă și va reveni la schema obișnuită de tratament. Nu se va dubla doza.

• Administrarea cu alimente: cisteamina bitartrat poate fi administrată cu suc de fructe acid sau cu apă. Cisteamina bitartrat nu trebuie administrată cu alimente bogate în lipide sau proteine sau cu alimente înghețate, cum este înghețata. Pacienții trebuie să încerce să evite în mod constant mesele și produsele lactate timp de cel puțin 1 oră înainte și 1 oră după administrarea cisteaminei sub formă de mercaptamină bitartrat. Dacă repausul alimentar în această perioadă nu este posibil, se consideră acceptabil să se consume doar o cantitate mică (~ 100 de grame) de alimente (preferabil carbohidrați) în timpul orei dinainte sau de după administrarea cisteaminei sub formă de mercaptamină bitartrat. Este important ca cisteamina sub formă de mercaptamină bitartrat să fie administrat în raport cu consumul de alimente într-un mod constant și reproductibil în timp. La copiii cu vârsta de aproximativ 6 ani sau mai mici la care există riscul de aspirație, capsulele trebuie deschise, iar conținutul acestora trebuie presărat pe alimente sau în lichidele enumerate mai jos.

• Presărarea pe alimente: capsulele pentru doza de dimineață sau cea de seară trebuie deschise, iar conținutul acestora trebuie presărat pe aproximativ 100 de grame de sos de mere sau jeleu de fructe. Se amestecă ușor conținutul în alimentul moale, creând un amestec de granule de cisteamină și aliment. Întreaga cantitate de amestec trebuie consumată. Aceasta poate fi urmată de consumul a 250 ml dintr-un lichid acid acceptabil - suc de fructe (de exemplu, suc de portocale sau orice alt suc de fructe acid) sau apă. Amestecul trebuie consumat în decurs de 2 ore de la preparare și trebuie ținut la frigider din momentul preparării până în momentul administrării.

• Administrarea prin intermediul sondelor de hrănire: capsulele pentru doza de dimineață sau cea de seară trebuie deschise, iar conținutul acestora trebuie presărat pe aproximativ 100 de grame de sos de mere sau jeleu de fructe. Se amestecă ușor conținutul în alimentul moale, creând un amestec de granule de cisteamină și aliment moale. Amestecul trebuie administrat apoi prin intermediul unei sonde de gastrostomă, al unei sonde nazogastrice sau al unei sonde de gastrostomă-jejunosomă. Amestecul trebuie administrat în decurs de 2 ore de la preparare și poate fi ținut la frigider din momentul preparării până în momentul administrării.

• Presărarea în suc de portocale sau orice alt suc de fructe acid sau apă: capsulele pentru doza de dimineață sau cea de seară trebuie deschise, iar conținutul acestora trebuie presărat în aproximativ 100 - 150 ml de suc de fructe acid sau apă. Mai jos sunt prezentate opțiuni de administrare a dozei:

- opțiunea 1/seringă: se amestecă ușor timp de 5 minute, apoi se aspiră amestecul de granule de cisteamină și suc de fructe acid sau apă într-o seringă pentru administrare.

- opțiunea 2/cană: se amestecă ușor timp de 5 minute într-o cană sau se agită ușor timp de 5 minute într-o cană acoperită (de exemplu, cană cu capac și cioc). Se bea amestecul de granule de cisteamină și suc de fructe acid sau apă. Amestecul trebuie administrat (băut) în decurs de 30 de minute de la preparare și trebuie ținut la frigider din momentul preparării până în momentul administrării.

A se vedea Anexa 1- RCP

**III. CRITERII DE EXCLUDERE DIN TRATAMENTUL CU CISTEAMINĂ SUB FORMĂ DE**

**MERCAPTAMINĂ BITARTRAT în CN:**

1. În cazul unei deteriorări clinice semnificative, trebuie avută în vedere evaluarea clinică suplimentară sau întreruperea tratamentului cu **CISTEAMINĂ SUB FORMĂ DE MERCAPTAMINĂ BITARTRAT**.

2. Eventuale efecte adverse severe ale terapiei: dispnee, tahicardie, dureri precordiale, angioedem sau șoc anafilactic.

3. Sindrom tip Ehlers-Danlos cu afectare tegumentară, de exemplu decolorarea pielii.

4. Colonopatie fibrozantă: modificări în obiceiurile intestinale obișnuite sau alte semne/simptome sugestive pentru colonopatie fibrozantă.

5. Encefalopatie manifestată prin letargie, somnolență, depresie, convulsii

6. Teratogenicitate: dacă pacienta intenționează să rămână gravidă sau rămâne gravidă, se recomandă întreruperea pe perioada sarcinii și alăptării, după consultarea în prealabil a medicului curant și obstetrician.

7. Neprezentarea pacientului la evaluările periodice programate de monitorizare a evoluției.

**IV. EVALUAREA ȘI MONITORIZAREA PACIENȚILOR CU CN LA ÎNȚIEREA ȘI PE PARCURSUL TERAPIEI CU CISTEAMINĂ SUB FORMĂ DE MERCAPTAMINĂ BITARTRAT**

<b>COPIIL</b>	<b>Creștere și nutriție</b>
	<b>Analize de biochimie din sânge și evaluarea funcției renale</b>
	<b>Evaluarea funcției tiroidiene, a toleranței la glucoză și a dezvoltării pubertare (dacă pacientul are peste 10 ani)</b>
	<b>Măsurarea valorilor cistinei leucocitare și ajustarea dozelor de tratament</b>
	<b>Examinare oftalmologică</b>
	<b>Status neurocognitiv</b>
<b>ADULT</b>	<b>Examinare oftalmologică</b>
	<b>Măsurarea valorilor cistinei leucocitare și ajustarea dozelor de tratament</b>
	<b>Analize de biochimie din sânge și evaluarea funcției renale</b>
	<b>Evaluare endocrinologică (tiroidă, pancreas, gonade)</b>
	<b>Examinare neurologică/musculară</b>
	<b>Evaluarea funcției pulmonare (spirometrie)</b>
	<b>Pacienții cu transplant renal urmăriți de către nefrologi</b>
	<b>Consiliere cu privire la problemele sociale și ocupaționale</b>

Evaluare	Obiective, criterii și mijloace	Periodicitatea evaluării, Recomandări
Generală	Genotip Anamneză Examen clinic obiectiv (greutate, înălțime)	Inițial Inițial Inițial, la fiecare 3/6/12 luni
Nefrologică	Cistina leucocitară Alterarea funcției renale. Examen de urină, Urocultură, Creatinină Evaluare post-transplant	Inițial, la fiecare 6/12 luni/* Inițial, la fiecare 3/6/12 luni Inițial, la fiecare 3/6/12 luni În funcție de caz/*
Digestivă	Hepato-splenomegalie, Transaminaze (ALAT, ASAT) Ecografie hepato-splenică (volum hepatosplenic)	Inițial, la fiecare 6/12 luni Inițial/*
Afectarea funcției pulmonare	Spirometrie	Cel puțin o dată/an/*
Afectarea funcției cognitive	Evaluare psihologică	Inițial, la fiecare 6/12 luni
Neurologică	Examen clinic RMN cerebral	Inițial, la fiecare 6/12 luni *)
Oftalmologică	Acuitate vizuală, oftalmoscopie, ex. biomicroscopic, examenul lămpii cu fantă	Inițial/12 luni/*
Endocrinologică	Evaluarea funcției tiroidiene, a toleranței la glucoză și a dezvoltării pubertare (dacă pacientul are peste 10 ani)	Inițial/3/12 luni/*
Efecte adverse ale terapiei	Raportare la Agenția Națională a medicamentului	Monitorizare continuă

**NOTĂ \*)** Evaluare necesară la modificarea schemei terapeutice sau la apariția unor complicații/evenimente renale sau cerebrovasculare

**V. PRESCRIPTORI**

Medicii din specialitățile: nefrologie, nefrologie pediatrică, pediatrie, genetică medicală, medicină internă.

**Referințe:**

- Gahl WA, Thoene JG, Schneider JA. Cystinosis. N Engl J Med 2002 Jul 11;347(2):111-21. doi: 10.1056/NEJMra020552.
- Nesterova G, Gahl WA. Cystinosis: the evolution of a treatable disease. Pediatr Nephrol 2013 Jan;28(1):51-9. doi: 10.1007/s00467-012-2242-5. Epub 2012 Aug 18.
- Cystinosis Research Network (2014)
- Town M, Jean G, Cherqui S, Attard M, et al. A novel gene encoding an integral membrane protein is mutated in nephropathic cystinosis. Nat Genet 1998 Apr;18(4):319-24. doi: 10.1038/ng0498-319.
- Emma et al. (2014)
- Elenberg, E., Norling, L., Kleinman, R. et al. Feeding problems in cystinosis. Pediatr Nephrol 12, 365-370 (1998). <https://doi.org/10.1007/s004670050467>.
- Ballantyne and Trauner (2000)
- Gahl et al. (2007)
- Nesterova and Gahl (2008)
- Brodin-Sartorius A, Tête MJ, Niaudet P, Antignac C, Guest G, Ottolenghi C, Charbit M, Moysse D, Legendre C, Lesavre P, Cochat P, Servais A. Cysteamine therapy delays the progression of nephropathic cystinosis in late adolescents and adults. Kidney Int. 2012 Jan;81(2):179-89. doi: 10.1038/ki.2011.277.
- Ballantyne, Scarvie et al. (1997)

12. Spilkin AM, Ballantyne AO, Babchuck LR, Trauner DA. 2007. Non-Verbal Deficits in Young Children With a Genetic Metabolic Disorder: WPPSI-III Performance in Cystinosis. *Am J Med Genet Part B* 144B:444-447
13. Wilmer MJ, Schoeber JP, van den Heuvel LP, Levchenko EN. Cystinosis: practical tools for diagnosis and treatment. *Pediatr Nephrol*. 2011Feb;26(2):205-15. doi: 10.1007/s00467-010-1627-6.
14. Cherqui S. Cysteamine therapy: a treatment for cystinosis, not a cure. *Kidney Int*. 2012;81(2):127-129. doi:10.1038/ki.2011.301
15. Emma F, Nesterova G, Langman C, et al. Nephropathic cystinosis: an international consensus document. *Nephrol Dial Transplant*. 2014;29 Suppl 4(Suppl 4):iv87-iv94. doi:10.1093/ndt/gfu090
16. Kimonis, V. E., Troendle, et al. (1995). Effects of early cysteamine therapy on thyroid function and growth in nephropathic cystinosis. *The Journal of Clinical Endocrinology & Metabolism*, 80(11), 3257-3261.
17. Greco M, Brugnara M, Zaffanello M, Taranta A, Pastore A, Emma F. Longterm outcome of nephropathic cystinosis: a 20-year single-center experience. *Pediatr Nephrol*. 2010 Dec;25(12):2459-67. doi: 10.1007/s00467-010-1641-8.

### Protocol terapeutic corespunzător poziției nr. 273 cod (N07XX07): DCI FAMPRIDINE\*)

\*) Introdus prin O. Nr. 1.667/813/2021 de la data de 2 septembrie 2021.

#### I. Definiția afecțiunii:

Scleroza multiplă (SM) reprezintă o patologie autoimună cronică inflamatorie a sistemului nervos central. În SM, sistemul imun atacă tecile de mielină, oligodendrocitele și axonii cauzând deficit neurologic, tulburări psihice și de cogniție. SM a fost clasificată conform evoluției clinice în: recurent-remisivă, secundar progresivă, primar progresivă și progresiv-recurentă.

Dificultatea la mers este frecventă la pacienții cu SM și are un impact major asupra calității vieții.

Dizabilitatea la mers reprezintă o povară economică și socială, conducând la pierderea productivității și a independenței.

#### II. Stadializarea afecțiunii:

Scala extinsă de măsurare a gradului de dizabilitate (EDSS - Expanded Disability Status Scale) va fi folosită ca și instrument de evaluare. EDSS variază de la 0 la 10 în unități incrementale de 0,5 care reprezintă în mod secvențial niveluri mai ridicate de dizabilitate, în care 0 se referă la examinarea neurologică normală și 10 se referă la decesul cauzat de scleroză multiplă.

Tratamentul poate fi administrat pacienților diagnosticați cu scleroză multiplă care prezintă invaliditate la mers evaluată prin scala EDSS 4-7, la pacienții adulți cu scleroză multiplă.

#### III. Criterii de includere

- Vârsta: peste 18 ani
- Diagnostic de scleroză multiplă recurent-remisivă, secundar progresivă, primar progresivă și progresiv-recidivantă conform criteriilor McDonald 2017 revizuite, în urmă cu cel puțin 3 luni
- Scor EDSS între 4.0 - 7.0 (inclusiv)
- Prezența dificultăților la mers

#### IV. Contraindicații:

- Hipersensibilitate cunoscută la fampiridină, substanțe care conțin piridină, sau orice alt ingredient aflat în compoziția tabletei de Fampiridină
- Pacienți cu insuficiență renală ușoară, moderată sau severă (Clearance al creatininei < 80 mL/min/1.73 m<sup>2</sup>)
- Utilizarea concomitentă cu medicamente care acționează ca inhibitori ai transportului cationilor organici 2 (OCT2) de exemplu: amprenavir, ciclosporina, cimetidină, dexametazonă, esomperazol, estradiol, famotidină, pirimetamină, probenecid, procainamidă, rabeprazol, ranitidină, ritanavir, testosteron, tipranavir, trimetoprim.
- Pacienții care prezintă crize convulsive în antecedente sau în prezent.

#### V. Modalitate de administrare (doze, condițiile de scădere a dozelor, perioada de tratament)

- **Doza:** 10 mg de două ori pe zi, administrat la interval de 12 ore (un comprimat dimineața și unul seara)
- Nu este necesară administrarea cu frecvență mai mare sau la dozele mai mari decât cele recomandate
- Comprimatele nu trebuie luate împreună cu alimente, se administrează pe cale orală.
- Studiile clinice au identificat apariția beneficiilor clinice în decurs de 2 până la 4 săptămâni
- În cazul evidențierii beneficiului clinic, tratamentul se poate continua până la o durată de minim 6 luni.
- **Durata medie a tratamentului:** Până la declinul abilității la mers.

#### V. Monitorizarea tratamentului (parametrii clinico-paraclinici și periodicitate)

Se recomandă utilizarea unei evaluări a capacității de mers, de exemplu Testul mersului pe jos cronometrat, pe o distanță de aproximativ 7 m (T25FW - Timed 25 Foot Walk) sau scala mersului pe jos în 12 itemi pentru scleroza multiplă (MSWS12 - Twelve Item Multiple Sclerosis Walking Scale) pentru evaluarea progreselor în decurs de două până la patru săptămâni.

#### VI. Criterii de excludere din tratament:

- Reacții adverse severe
- Comorbidități - Insuficiență renală severă (Clearance al creatininei < 50 mL/min/1.73 m<sup>2</sup>);
- Pacienți care dezvoltă crize convulsive pe perioada tratamentului (tratamentul cu fampiridină crește riscul de apariție a crizelor convulsive, trebuind administrat cu precauție în prezența factorilor de risc care ar putea scădea pragul de apariție)
- Non-responder: La pacienții care prezintă un declin al abilității la mers, cu absența îmbunătățirii scorului T25FW sau MSWS-12 cu cel puțin 20% față de săptămâna 0 la două săptămâni de la inițierea tratamentului se vor căuta alte cauze etiologice, respectiv se va sista tratamentul timp de două săptămâni, cu reevaluare ulterioară a simptomatologiei.

#### VII. Reluare tratament (condiții)

- După perioada de wash-out de două săptămâni la pacienții non-responder se face reevaluarea stării de dizabilitate a pacientului prin scorul T25FW și MSWS12. La constatarea îmbunătățirii dizabilității cu cel puțin 20% față de săptămâna 0, se consideră că pacientul prezintă beneficiu clinic și va continua tratamentul pentru cel puțin 6 luni.
- Tratamentul trebuie întrerupt dacă nu se mai constată niciun beneficiu clinic după evaluarea ulterioară perioadei de wash-out.

**VIII. Prescriptori**

Medici din specialitatea Neurologie cu experiență în tratamentul sclerozei multiple.

**Protocol terapeutic corespunzător poziției nr. 274 cod (B01AF03): DCI EDOXABANUM\***

**\*) Introdus prin O. Nr. 1.667/813/2021 de la data de 2 septembrie 2021.**

**I. Indicații**

1. Prevenirea accidentului vascular cerebral și a emboliei sistemice la pacienții adulți cu fibrilație atrială non-valvulară (FANV) cu unul sau mai mulți factori de risc, cum sunt insuficiență cardiacă congestivă, hipertensiune arterială, vârstă peste 75 de ani, diabet zaharat, accident vascular cerebral sau accident ischemic tranzitor (AIT) în antecedente. Această indicație se codifică la prescriere prin codul 486 (conform clasificării internaționale a maladiilor, revizia a 10-a, varianta 999 coduri de boală) - indicație ce face obiectul unui contract cost-volum;

2. Tratamentul trombozei venoase profunde (TVP) și al emboliei pulmonare (EP), și prevenirea TVP recurente și a EP recurente la adulți. Această indicație, indiferent de localizare, se codifică la prescriere prin codul 490 (conform clasificării internaționale a maladiilor, revizia a 10-a, varianta 999 coduri de boală) - indicație ce face obiectul unui contract cost-volum;

**II. Criterii de includere**

**Indicația 1 - DCI EDOXABANUM pentru prevenirea accidentului vascular cerebral și a emboliei sistemice la pacienții adulți cu fibrilație atrială non-valvulară (FANV) cu unul sau mai mulți factori de risc, cum sunt insuficiență cardiacă congestivă, hipertensiune arterială, vârstă peste 75 de ani, diabet zaharat, accident vascular cerebral sau accident ischemic tranzitor (AIT) în antecedente.**

Pacienți adulți cu fibrilație atrială non-valvulară și cu unul sau mai mulți factori de risc, având un scor  $CHA_2DS_2-VASC > 2$  la bărbați sau  $> 3$  la femei, calculat în modul următor:

- insuficiența cardiacă congestivă (semne/simptome de insuficiență cardiacă sau evidențierea unei fracții de ejeție VS reduce) - 1 punct
- hipertensiune arterială (valori tensionale în repaus de peste 140/90 mm Hg la cel puțin două ocazii sau sub tratament antihipertensiv) - 1 punct
- vârstă peste 75 de ani - 2 puncte
- diabet zaharat (glicemie a jeun peste 125 mg/dl sau peste 7 mmol/l, sau tratament cu hipoglicemice orale și/sau insulină) - 1 punct
- antecedente de accident vascular cerebral, accident ischemic tranzitor sau tromboembolism - 2 puncte
- istoric de boală vasculară (antecedente de infarct miocardic, boală arterială periferică sau placă aortică) - 1 punct
- vârstă între 65 - 74 ani - 1 punct
- sex feminin - 1 punct

**Indicația 2 - DCI EDOXABANUM pentru tratamentul trombozei venoase profunde și al emboliei pulmonare și în prevenirea recurenței trombozei venoase profunde și a emboliei pulmonare la pacienții adulți.**

Pacienți cu:

- tromboză venoasă profundă, pentru tratamentul în faza acută;
- embolie pulmonară, pentru tratamentul în faza acută;
- tromboză venoasă profundă, pentru prevenirea recurențelor;
- embolie pulmonară, pentru prevenirea recurențelor.

**III. Criterii de excludere/întrerupere, oprire sau modificare a tratamentului**

- Nu se recomandă administrarea de Edoxabanum la pacienții cu insuficiență hepatică severă sau la cei cu afecțiune hepatică asociată cu risc de sângerare;
- Nu se recomandă administrarea de edoxabanum la pacienții cu clearance al creatininei  $< 15$  ml/min;
- La pacienții cu clearance de creatinină de 15 - 50 ml/min, doza recomandată de Edoxabanum este de 30 mg o dată pe zi;
- Nu se recomandă administrarea de edoxabanum în caz de sângerare activă sau în caz de afecțiuni care reprezintă factori de risc major pentru sângerare majoră (ulcer gastroduodenal prezent sau recent, neoplasme cu risc crescut de sângerare, traumatisme recente cerebrale sau medulare, intervenții chirurgicale recente la nivelul creierului, măduvei spinării sau oftalmologice, hemoragie intracraniană recentă, varice esofagiene, malformații arteriovenoase, anevrisme vasculare sau anomalii vasculare majore intramedulare sau intracerebrale);
- La pacienții cu greutate corporală sub 60 kg, doza recomandată de Edoxabanum este de 30 mg o dată pe zi.
- La pacienții cărora li se administrează concomitent inhibitori ai glicoproteinei P de tip ciclosporină, dronedaronă, eritromicină sau ketoconazol, doza recomandată de Edoxabanum este de 30 mg o dată pe zi.
- La pacienții supuși cardioversiei, tratamentul cu Edoxabanum trebuie inițiat cu minim 2 ore înainte de cardioversie - Nu se recomandă administrarea concomitentă cu anticoagulante parenterale sau cu antivitamină K;
- Nu se recomandă administrarea de Edoxabanum la pacienții cu sindrom antifosfolipidic;
- Nu se recomandă administrarea Edoxabanum la pacienții purtători de proteze valvulare;
- Nu se recomandă administrarea de Edoxabanum la pacienții cu embolie pulmonară instabilă hemodinamic sau care necesită tromboliză sau embolectomie pulmonară;
- Dacă anticoagularea trebuie întreruptă pentru a reduce riscul de sângerare asociat cu intervențiile chirurgicale sau alte proceduri, administrarea de Edoxabanum trebuie întreruptă cu cel puțin 24 de ore înainte de procedură

**IV. Modificarea schemei de tratament anticoagulant**

- De la anticoagulante parenterale la Edoxabanum: aceste medicamente nu trebuie administrate concomitent. În cazul anticoagulantelor subcutanate, se întrerupe administrarea anticoagulantului subcutanat și se inițiază edoxabanul la momentul programat pentru administrarea următoarei doze de anticoagulant subcutan. În cazul heparinei nefracționate, se întrerupe perfuzia și se începe edoxabanum peste 4 ore.
- De la antagoniști ai vitaminei K la Edoxabanum: inițierea tratamentului cu edoxaban trebuie efectuată după sistarea administrării de antivitamină K, atunci când valoarea INR este  $\leq 2.5$ ;



- De la anticoagulante orale, altele decât antagoniștii vitaminei K, la Edoxabanum: se întrerupe administrarea acestora și se începe administrarea edoxabanului la momentul programat pentru administrarea următoarei doze de anticoagulant.

- De la edoxabanum la antivitamină K:

• Opțiunea orală - Pentru pacienții cărora li se administrează în prezent o doză de 60 mg, se administrează o doză de edoxaban de 30 mg o dată pe zi, împreună cu o doză corespunzătoare de AVK. Pentru pacienții cărora li se administrează în prezent o doză de 30 mg, se administrează o doză de edoxaban de 15 mg o dată pe zi, împreună cu o doză corespunzătoare de AVK. Pacienților nu trebuie să li se administreze o doză de încărcare de AVK pentru atingerea rapidă a unei valori stabile a INR cuprinse între 2 și 3. După atingerea unei valori a INR  $\geq 2,0$ , administrarea edoxabanului trebuie întreruptă. După 14 zile, se recomandă întreruperea administrării edoxabanului și titrarea în continuare a dozei de AVK pentru a atinge o valoare INR între 2 și 3.

• Opțiunea parenterală - Se întrerupe edoxabanul și se administrează anticoagulantul parenteral și AVK în momentul programat pentru administrarea următoarei doze de edoxaban. După atingerea unei valori stabile a INR  $\geq 2,0$  se întrerupe anticoagulantul parenteral și se continuă AVK.

#### V. Administrare

**Indicația 1 - DCI Edoxabanum pentru prevenirea accidentului vascular cerebral și a emboliei sistemice la pacienții adulți cu fibrilație atrială non-valvulară (FANV) cu unul sau mai mulți factori de risc, cum sunt insuficiență cardiacă congestivă, hipertensiune arterială, vârstă peste 75 de ani, diabet zaharat, accident vascular cerebral sau accident ischemic tranzitor (AIT) în antecedente,** doza recomandată de Edoxabanum este de 60 mg (1 comprimat de 60 mg) administrată oral o dată pe zi. Tratamentul cu edoxaban la pacienții cu FANV trebuie continuat pe termen îndelungat.

Doza recomandată este de edoxaban 30 mg o dată pe zi la pacienții cu unul sau mai mulți dintre următorii factori clinici: insuficiență renală moderată sau severă (clearance al creatininei (ClCr) 15 - 50 ml/minut), greutate corporală scăzută  $\leq 60$  kg, utilizarea concomitentă a următorilor inhibitori ai glicoproteinei P (gp P): ciclosporină, dronedaronă, eritromicină sau ketoconazol.

**Indicația 2 - DCI Edoxabanum pentru tratamentul trombozei venoase profunde și al emboliei pulmonare și în prevenirea recurenței trombozei venoase profunde și a emboliei pulmonare la pacienții adulți.**

- Doza recomandată este de edoxaban 60 mg o dată pe zi, după administrarea inițială de anticoagulante parenterale timp de cel puțin 5 zile. Edoxabanul și anticoagulantul parenteral inițial nu trebuie administrate concomitent. Durata tratamentului pentru TVP și EP (tromboembolie venoasă (TEV)) și pentru prevenirea TEV recurente trebuie individualizată după evaluarea atentă a beneficiului tratamentului raportat la riscul hemoragic.

- Doza recomandată este de edoxaban 30 mg o dată pe zi la pacienții cu unul sau mai mulți dintre următorii factori clinici: insuficiență renală moderată sau severă (clearance al creatininei (ClCr) 15 - 50 ml/minut), greutate corporală scăzută  $\leq 60$  kg, utilizarea concomitentă a următorilor inhibitori ai glicoproteinei P (gp P): ciclosporină, dronedaronă, eritromicină sau ketoconazol.

#### VI. Monitorizarea tratamentului

- În timpul tratamentului se recomandă monitorizarea pacienților pentru apariția semnelor de sângerare, și întreruperea administrării în cazul apariției de hemoragii severe.

- Nu este necesară monitorizarea de rutină a parametrilor de coagulare în timpul tratamentului cu Edoxabanum în practica clinică. În anumite situații în care cunoașterea expunerii la edoxaban poate influența deciziile clinice, de exemplu în cazul supradozajului și al intervențiilor chirurgicale de urgență, un test calibrat cantitativ pentru evaluarea activității anti-factor Xa poate fi util.

- Administrarea de Edoxabanum în asociere cu dublă terapie antiplachetară la pacienți cu risc crescut cunoscut de sângerare trebuie evaluată în raport cu beneficiul în ceea ce privește prevenirea evenimentelor aterosclerotice. În plus, acești pacienți trebuie monitorizați cu atenție în vederea identificării semnelor și simptomelor de complicații hemoragice și anemie, care pot apărea după inițierea tratamentului. Orice scădere inexplicabilă a valorilor hemoglobinei sau a tensiunii arteriale necesită depistarea locului hemoragiei.

- La pacienții tratați cu edoxaban pe o perioadă mai lungă de 1 an, se recomandă monitorizarea periodică a funcției hepatice.

#### VII. Prescriptori:

- pentru indicația 1: medici din specialitatea cardiologie, medicină internă, neurologie, geriatrie, chirurgie vasculară, chirurgie cardiovasculară; continuarea tratamentului se poate face și de către medicul de familie în dozele și pe durata recomandată în scrisoarea medicală.

- pentru indicația 2: medici din specialitatea cardiologie, chirurgie vasculară, chirurgie cardiovasculară, medicină internă, pneumologie; continuarea tratamentului se poate face și de către medicul de familie în dozele și pe durata recomandată în scrisoarea medicală.

### Protocol terapeutic corespunzător poziției nr. 275 cod (C10AX13): DCI EVOLOCUMAB\*)

\*) Introdus prin O. Nr. 1.667/813/2021 de la data de 2 septembrie 2021.

#### I. Indicații și criterii de includere

Adulți (vârsta  $\geq 18$  ani) cu hipercolesterolemie primară (familială heterozigotă sau non-familială) sau dislipidemie mixtă

Evolocumab este indicat ca adjuvant la dietă la adulți cu hipercolesterolemie primară (familială heterozigotă și non-familială) sau cu dislipidemie mixtă:

- în asociere cu o statină sau cu o statină împreună cu alte terapii hipolipemice la pacienți la care nu a fost posibilă obținerea valorilor țintă ale LDL-colesterolului cu o statină administrată în doză maximă tolerată, sau

- în monoterapie sau în asociere cu alte terapii hipolipemice la pacienți cu intoleranță la statine sau la care este contraindicată administrarea de statine.

Diagnosticul de hipercolesterolemie și dislipidemie mixtă primară se confirmă după excluderea cauzelor secundare pe baza tabloului clinic și explorărilor paraclinice, după caz: diabet zaharat cu deficit sever de insulină (profilul lipidic va fi reevaluat după optimizarea controlului glicemic), consum de alcool, sindrom nefrotic, boală cronică de rinichi în stadii avansate, hipotiroidism, ciroză biliară primitivă sau alte boli

hepatice colestactice, utilizarea de medicamente cu potențial de inducere a unor dislipidemii secundare care se vor opri pentru excluderea lor drept cauză doar în măsura în care este posibil și bilanțul lipidic va fi reevaluat.

## II. Doze și mod de administrare

Doza recomandată de evolocumab este fie de 140 mg la interval de două săptămâni fie de 420 mg o dată pe lună, ambele doze fiind echivalente clinic.

Țintele recomandate pentru LDL-colesterol sunt:

Clase de risc		Ținta de LDL-colesterol
<b>RCV foarte crescut</b>	Indivizi cu cel puțin una din următoarele: • BCV aterosclerotică documentată clinic sau imagistic inechivoc. BCV aterosclerotică documentată clinic include SCA (IMA sau angină instabilă), angina stabilă, proceduri de revascularizare coronariană, AVC și AIT și BAP. BCV documentată imagistic include plăci semnificative (> 50% stenoză) la coronarografie sau CT cardiac sau ultrasonografia arterelor carotide. • DZ cu afectare de organ țintă sau ≥ 3 FR majori sau DZ tip 1 și durată > 20 de ani • BRC severă (RFGe < 30 mL/min/1,73 m <sup>2</sup> ) • Hipercolesterolemie familială cu BCV sau alt FR major • SCORE ≥ 10%.	< 55 mg/dl și reducerea cu ≥ 50% din valoarea pre-tratament
<b>RCV crescut</b>	Indivizi cu: • Nivel marcat crescut al unui factor de risc, în mod particular valorile colesterolului > 310 mg/dL sau LDL colesterol > 190 mg/dL sau TA ≥ 180/110 mmHg • Hipercolesterolemie familială fără alt FR major • Pacienții cu DZ cu durată ≥ 10 ani, fără afectare de organ-țintă și cu FR adiționali • BRC moderată (RFGe = 30 - 59 mL/min/1,73 m <sup>2</sup> ) • SCORE ≥ 5% și < 10%	< 70 mg/dl și reducerea cu ≥ 50% din valoarea pre-tratament
<b>RCV moderat</b>	• Pacienți cu DZ tineri (< 35 ani în DZ tip 1, < 50 ani în DZ tip 2), cu durată < 10 ani și fără FR adiționali • SCORE ≥ 1% și < 5%	< 100 mg/dl
<b>RCV scăzut</b>	• SCORE < 1%	< 116 mg/dl

Durata tratamentului este pe termen nedefinit (pe toată durata vieții), cu excepția situațiilor în care apare intoleranță, contraindicații.

Evolocumab se administrează sub formă de injecție subcutanată la nivelul coapsei, abdomenului sau regiunii superioare a brațului. Doza de 140 mg trebuie administrată utilizând un singur pen preumplut.

Doza de 420 mg trebuie administrată utilizând 3 penuri preumplute administrate consecutiv în decurs de 30 de minute.

Se recomandă alternarea locurilor de administrare a injecției la fiecare administrare. Evolocumab nu trebuie administrat injectabil în zone cu boli sau leziuni cutanate active, cum sunt arsuri solare, erupții cutanate, echimoze, eritem, inflamații sau infecții cutanate. Nu trebuie administrat concomitent cu alte medicamente injectabile în același loc de administrare a injecției.

## III. Contraindicații

Hipersensibilitate la substanța activă sau la oricare dintre excipienți.

## IV. Precauții de administrare

Evolocumab trebuie utilizat cu prudență la pacienții cu insuficiență hepatică severă.

## V. Întreruperea tratamentului

Decizia de întrerupere temporară sau definitivă a tratamentului va fi luată în funcție de indicații și contraindicații de către medicul specialist care a inițiat și monitorizat tratamentul.

## VI. Prescriptori

Inițierea, monitorizarea și continuarea tratamentului se va face de către medicul diabetolog cardiolog sau internist precum și cu posibilitatea continuării de către medicul de familie în dozele și pe durata recomandată în scrisoarea medicală.

### Protocol terapeutic corespunzător poziției nr. 276 cod (L02BB05): DCI APALUTAMIDUM\*)

\*) Introdus prin O. Nr. 1.667/813/2021 de la data de 2 septembrie 2021.

## I. Indicația terapeutică:

Tratamentul cancerului de prostată **non-metastatic rezistent la castrare** (nmCRPC - "nonmetastatic castration-resistant prostate cancer") la bărbați adulți, care prezintă un **risc crescut** de a dezvolta boală metastatică

## II. Criterii de includere în tratament

- adenocarcinom al prostatei, confirmat histopatologic;  
- absența metastazelor sistemice (osoase, ganglionare-limfatice, viscerale) - confirmat imagistic; cu excepția metastazelor ganglionare pelvine < 2 cm, situate inferior de bifurcația iliacă

- pacienți cu adenocarcinom al prostatei **rezistent la castrare** și cu **risc crescut de a dezvolta boala metastatică**, conform definițiilor de mai jos:

• **cancer al prostatei rezistent la castrare** (CRPC), **non-metastatic**, conform Ghidului Asociației Europene de Urologie (ediția 2020), este caracterizat printr-un nivel al testosteronului <50 ng/dl (sau < 1,7 nmoli/litru) asociat cu **progresia biochimică, adică 3 creșteri consecutive ale PSA la o distanță de cel puțin o săptămână, rezultând două creșteri de minim 50% față de valoarea nadir (cea mai mică) și un PSA > 2 ng/ml.**

• **Riscul crescut pentru apariția determinărilor secundare la distanță**, în trialul clinic de înregistrare

pentru aceasta indicație (SPARTAN), a fost apreciat prin prezenta unui **timp de dublare a antigenului specific prostatei (PSA-DT) ≤ 10 luni**; pacienții care prezintă un astfel de criteriu (dublarea valorii PSA în maxim 10 luni) se considera ca au risc mare pentru boală metastatică iminentă și deces specific cancerului de prostată.

• Criteriul - "**o valoare PSA > 2 ng/ml**", din definiția de mai sus a bolii rezistente la castrare, elimina cazurile de dublare a unor valori subunitare ale PSA.

### III. Criterii de excludere

- hipersensibilitate la substanța activă sau la oricare dintre excipienți
- pacienții care întrețin relații sexuale cu parteneri aflate la vârsta fertilă trebuie să folosească prezervativul împreună cu o altă formă de contracepție foarte eficientă pe parcursul tratamentului și timp de 3 luni după administrarea ultimei doze de apalutamida.
- tratament anterior cu antiandrogeni de generație nouă (de exemplu enzalutamida);
- tratament anterior cu inhibitori de CYP17 (abirateronă, orteronel, galterterone, ketoconazol, aminoglutetimidă);
- chimioterapie administrată anterior pentru cancerul de prostată;
- antecedente de convulsii sau prezența unei afecțiuni care predispune la apariția convulsiilor (incluzând, fără a se limita la, leziuni cerebrale preexistente, accident vascular cerebral recent -în ultimul an, tumori cerebrale primare sau metastaze cerebrale)\*);
- afectare locoregională simptomatică pentru care se impune intervenția urologică (de ex. obstrucția căilor urinare moderată sau severă sau apariția hidronefrozei, datorită tumorii primare)\*);
- hipertensiune arterială necontrolată)\*.

\*) medicul curant va aprecia dacă prezența acestor criterii poate fi ignorată, în cazurile în care beneficiile acestui tratament depășesc riscurile potențiale asociate cu aceste co-morbidități (pacientul va fi informat detaliat asupra acestor riscuri și va fi sau nu de acord cu administrarea tratamentului cu apalutamida).

### IV. Posologie - forma farmaceutică - comprimat filmat de 60 mg, forma de ambalare - cutie cu 120 cp.

Doza recomandată este de **240 mg** (patru comprimate de 60 mg) sub forma **unei doze unice pe zi**, administrată pe cale orală.

- Comprimatele trebuie înghițite întregi și pot fi luate cu sau fără alimente.
- La pacienții fără castrare chirurgicală, se va continua administrarea de analogi ai hormonului eliberator de gonadotropină (GnRHa), pe tot parcursul tratamentului cu apalutamida.
- Dacă este omisă o doză, aceasta trebuie să fie luată cât mai repede posibil în cursul aceleiași zile, apoi pacientul trebuie să revină la schema normală de administrare începând din ziua următoare.
- Nu trebuie luate comprimate suplimentare pentru a compensa doza omisă
- Dacă un pacient prezintă o reacție adversă cu grad de toxicitate  $\geq 3$  sau o reacție adversă intolerabilă, administrarea trebuie întreruptă și nu oprită permanent, până când simptomele se ameliorează până la un Grad  $\leq 1$ , apoi tratamentul trebuie reluat cu aceeași doză sau cu o doză mai mică (180 mg sau 120 mg, dacă este justificat)

#### Categorii speciale de pacienți

- **Vârstnici:** Nu este necesară ajustarea dozei la pacienții vârstnici.
- **Copii și adolescenți:** Apalutamida nu prezintă utilizare relevantă la copiii și adolescenții
- **Insuficiență renală:** Nu este necesară ajustarea dozei la pacienții cu insuficiență renală ușoară până la moderată. Se recomandă prudență la pacienții cu insuficiență renală severă, deoarece apalutamida nu a fost studiată la această populație de pacienți. Dacă se inițiază tratamentul, pacienții trebuie monitorizați din perspectiva reacțiilor adverse, iar doza va fi scăzută conform recomandărilor din RCP.
- **Insuficiență hepatică:** Nu este necesară ajustarea dozei la pacienții cu insuficiență hepatică ușoară până la moderată (Clasa A și, respectiv, Clasa B conform clasificării Child-Pugh). Apalutamida nu este recomandat la pacienții cu insuficiență hepatică severă, deoarece nu există date referitoare la acest grup de pacienți.

#### Atenționări speciale - riscul pentru apariția convulsiilor

Dacă pacienții dezvoltă **convulsii** în timpul tratamentului cu apalutamida, tratamentul trebuie oprit permanent. Riscul de convulsii poate fi crescut la pacienții tratați concomitent cu medicamente care scad pragul convulsivant.

În două studii randomizate (SPARTAN și TITAN), convulsiile au apărut la 0,6% dintre pacienții cărora li s-a administrat apalutamidă și la 0,2% dintre pacienții tratați cu placebo. Aceste studii au exclus pacienții cu antecedente de convulsii sau având factori predispozanți pentru convulsii. Nu există experiență clinică legată de re-administrarea apalutamida la pacienții care au prezentat convulsii.

#### V. Monitorizarea tratamentului:

##### Recomandări pentru investigații efectuate înainte de inițierea tratamentului\*):

- hemoleucogramă cu formulă leucocitară;
- analize de biochimie - la recomandarea medicului curant;
- PSA;
- evaluare cardiologică (inclusiv EKG și ecocardiografie);
- evaluare imagistică (de exemplu: CT torace, abdomen și pelvis, RMN, scintigrafie osoasă - dacă nu au fost efectuate în ultimele 3 luni);
- evaluare neurologică (pentru excluderea unor posibili factori predispozanți pentru convulsii)

##### Recomandări pentru investigații efectuate periodic pe parcursul tratamentului\*):

- hemoleucograma și analize biochimice la recomandarea medicului curant;
- testosteron (doar pentru pacienții aflați în tratament concomitent cu analog LHRH care nu au fost castrați chirurgical);
- PSA;
- evaluare imagistică (Ex CT torace, abdomen și pelvis, RMN) periodică.

\*) **medicul curant va stabili investigațiile necesare pentru fiecare pacient în parte.**

#### VI. Criterii pentru întreruperea tratamentului cu Apalutamida:

- progresia bolii, respectiv apariția metastazelor evaluate prin metode imagistice.
- PSA (variația acestuia) nu a fost utilizat ca instrument de stabilire a momentului progresiei în studiul clinic

de înregistrare, pentru indicația curentă (SPARTAN); medicul curant va aprecia, la fiecare caz în parte, dacă variația în creștere a PSA (în absența progresiei dovedită imagistic), va fi suficientă pentru întreruperea tratamentului cu apalutamida.

- decizia medicului sau a pacientului.
- toxicitate semnificativă - efecte secundare nerecuperate, temporar/definitiv, la latitudinea medicului curant.

#### VII. Prescriptori:

Inițierea se face de către medicii din specialitatea oncologie medicală. Continuarea tratamentului se face de către medicul oncolog sau pe baza scrisorii medicale de către medicii de familie desemnați.

#### Protocol terapeutic corespunzător poziției nr. 277 cod (A11DA03): DCI BENFOTIAMINUM<sup>\*)</sup>

\*) Introdus prin O. Nr. 188/64/2022 de la data de 1 februarie 2022.

#### I. Indicații:

Prevenirea și tratamentul deficitului clinic de vitamina B1, care nu se poate remite prin măsuri dietetice la pacienții cu diabet zaharat. Tratamentul neuropatiilor și a tulburărilor cardiovasculare care sunt induse de carența de vitamina B1 la pacienții cu diabet zaharat.

#### II. Criterii de includere în tratamentul specific:

- pacienți cu diabet zaharat și cu deficit clinic de vitamina B1
- pacienții cu diabet zaharat cu diagnostic de neuropatie și/sau tulburări cardiovasculare induse de deficitul de vitamina B1

#### III. Doze și mod de administrare:

Doza uzuală este de 1 comprimat filmat de 300 mg, odată pe zi, la persoanele adulte cu vârsta peste 18 ani.

#### IV. Monitorizarea tratamentului:

După 4 săptămâni de la inițierea terapiei, se reevaluează răspunsul terapeutic la administrarea de benfotiamină.

#### V. Contraindicații:

- hipersensibilitate la substanța activă sau la excipienți.
- la pacienții cu insuficiență hepatică se impune administrarea cu precauție a benfotiaminei

#### VII. Întreruperea tratamentului:

Decizia de întrerupere temporară sau definitivă a tratamentului cu benfotiamina va fi luată în funcție de indicații și contraindicații de către medicul specialist, la fiecare caz în parte.

#### VIII. Prescriptori:

Medicii diabetologi, neurologi, cardiologi, medicina internă, medici de familie.

#### Protocol terapeutic corespunzător poziției nr. 278 cod (A11DBN1): DCI COMBINAȚII<sup>\*)</sup>

\*) Introdus prin O. Nr. 188/64/2022 de la data de 1 februarie 2022.

#### I. Indicații:

Pacienți cu diabet zaharat cu polineuropatie diabetica și/sau alte afecțiuni ale sistemului nervos determinate de un deficit dovedit de vitamina B1 (tiamina) și vitamina B6 (piridoxina).

#### II. Criterii de includere în tratamentul specific:

- pacienții adulți, cu vârsta de peste 18 ani, cu diabet zaharat, cu deficit clinic de vitamina B1 și B6
- pacienții adulți, cu vârsta de peste 18 ani, cu diabet zaharat, cu diagnostic de neuropatie și/sau boli ale sistemului nervos induse de deficitul de vitamina B1 și B6.

#### III. Doze și mod de administrare:

Doza uzuală este dependentă de concentrația preparatelor.

- Pentru Milgamma N (40 mg/90 mg/250 μg): Doza recomandată este de o capsulă moale de 3 - 4 ori pe zi.

În cazuri mai puțin severe și în cazul unei ameliorări semnificative, se recomandă reducerea dozei la 1 - 2 capsule moi zilnic.

- Pentru Milgamma (50 mg/0,2250 mg): Doza recomandată este de 1 drajeu de 4 ori pe zi.

• Pentru Milgamma 100 mg + 100 mg (100 mg/100 mg): Doza recomandată este de 1 drajeu pe zi. În cazuri acute doza poate fi crescută la 1 drajeu de 3 ori pe zi

- Pentru Neuromultivit R (100 mg/200 mg/0,2 mg): Doza recomandată este de 1 comprimat de 3 ori pe zi

- Pentru Milgamma NA fiole(100 mg/50 mg): Doza recomandată este de:

- pentru începerea tratamentului/afecțiuni acute : 1 ml (1 fiolă) soluție injectabilă Milgamma NA o dată pe zi

- pentru tratamentul de întreținere: 1 - 2 ml (1 - 2 fiole) soluție injectabilă Milgamma NA, săptămânal.

#### IV. Monitorizarea tratamentului:

După 4 săptămâni de la inițierea terapiei, se reevaluează răspunsul terapeutic la administrarea de combinației.

#### V. Contraindicații:

- hipersensibilitate la substanța activă sau la excipienți.
- tumori maligne

#### VII. Întreruperea tratamentului:

Decizia de întrerupere temporară sau definitivă a tratamentului cu combinația de vitamina B1 și B6 va fi luată în funcție de indicații și contraindicații de către medicul specialist, la fiecare caz în parte.

#### VIII. Prescriptori:

Medicii diabetologi, neurologi, cardiologi, medicina internă, medici de familie.

#### Protocol terapeutic corespunzător poziției nr. 279 cod (B02BD02): DCI RURIOTOCOG ALFA PEGOL<sup>\*)</sup>

\*) Introdus prin O. Nr. 188/64/2022 de la data de 1 februarie 2022.

#### I. DEFINIȚIA AFECȚIUNII:

### 1. Hemofilia A este o afecțiune hemoragică congenitală transmisă ereditar X-linkat, caracterizată prin sinteza cantitativ diminuată sau calitativ alterată a factorilor de coagulare VIII.

În funcție de nivelul seric al factorului de coagulare, se descriu 3 forme de severitate ale hemofiliei A:

- **forma ușoară**, cantitatea de factor de coagulare este 5% - 40% (0,05 - 0,40 UI/ml)
- **forma moderată**, cantitatea de factor de coagulare cuprinsă între 1 - 5% (0,01 - 0,05 UI/ml)
- **forma severă**, cantitatea factor de coagulare < 1% din normal (< 0,01 UI/ml).

Conform datelor Federației Mondiale de Hemofilie (WFH) și ale Consorțiului European de Hemofilie (EHC), nu există diferențe notabile ale incidenței hemofiliei congenitale, legate de zona geografică, rasă sau de nivelul socio-economic. Prevalența bolii este de aproximativ 25 de cazuri la 100.000 persoane de sex masculin, respectiv 1 bolnav la 10.000 persoane din populația totală. În medie, 80 - 85% din cazuri sunt reprezentate de hemofilia A, iar proporția formelor severe (nivelul FVIII < 1%) este de 50 - 70%.<sup>1)</sup>

<sup>1)</sup> WFH, 2020 <https://onlinelibrary.wiley.com/toc/13652516/2020/26/S6> (accesat pe 5 ianuarie 2021).

### 2. Manifestările hemoragice:

- fenotipul caracteristic al hemofiliei constă în tendința la hemoragii spontane sau provocate în funcție de severitatea deficitului de factor de coagulare (Tabele 1, 2 și 3).

**Tabel nr. 1: Corelația dintre severitatea episoadelor hemoragice și nivelul factorului de coagulare**

Severitatea Hemofiliei (nivelul factorului VIII în procente)	Caracteristicile sângerării
Severă (F VIII < 1%)	Hemoragii frecvente, spontane mai ales la nivelul articulațiilor și mușchilor, în general fără o cauză precizată
Moderată (F VIII 1 - 5%)	Rar hemoragiile pot apare spontan; hemoragii grave prelungite în urma traumatismelor sau intervențiilor chirurgicale
Ușoară (F VIII- 40%)	Hemoragii severe și prelungite în cazul traumatismelor majore sau intervențiilor chirurgicale

**Tabel nr. 2: Frecvența episoadelor hemoragice în funcție de localizare**

Localizarea hemoragiilor	Frecvența (%)
Hemartroze	70 - 80
Hemoragii musculare	10 - 20
Alte hemoragii majore	5 - 10
Hemoragii SNC	< 5

**Tabel nr. 3: În funcție de localizare, hemoragiile pot fi severe sau care pun viața în pericol**

Hemoragii severe	Hemoragii care pun viața în pericol
Articulații	Cerebrale (SNC)
Musculatura și țesuturile moi	Gastrointestinale (GI)
Bucale/nazale/intestinale	Gât/faringe
Hematurie	Traumatisme severe

### 3. Protocol de diagnostic inițial al hemofiliei congenitale:

#### Diagnosticul

#### Suspiciunea de diagnostic

- anamneza (manifestări hemoragice caracteristice, ancheta familială - arborele genealogic);
- diagnostic activ la copiii de sex masculin din familiile cu hemofilie (arborele genealogic);
- circa 50% din cazurile nou diagnosticate nu au antecedente familiale (forme sporadice).

#### Confirmarea diagnosticului și precizarea tipului de hemofilie

- timp parțial de tromboplastină activat (TPTA);
- timp de consum de protrombină;
- timpul de coagulare global, timpul Howell cu valori frecvent normale în formele non-severe și nefiind indicate ca teste screening (tabel nr. 4);
- corecția timpului de consum de protrombină sau a TPTA cu plasmă proaspătă, ser vechi și plasmă absorbită pe sulfat de bariu;
- determinarea concentrației plasmatice a factorului VIII/IX - prin metodă coagulometrică sau cromogenică.

**Tabel nr. 4 - Interpretarea testului screening**

Diagnostic posibil	TP	TPTA	Timp de sângerare	Nr. Trombocite
Normal	Normal	Normal	Normal	Normal
Hemofilie A sau B	Normal	Prelungit	Normal	Normal
Boala von Willebrand	Normal	Normal sau Prelungit	Normal sau Prelungit	Normal sau Redus
Defect de trombocite	Normal	Normal	Normal sau Prelungit	Normal sau Redus

**Precizarea formei de severitate a hemofiliei** - determinarea concentrației plasmatice a factorului VIII/IX prin metodă coagulometrică sau cromogenică.

**Identificarea inhibitorilor** - determinarea inhibitorilor anti-FVIII sau anti-FIX, testul cel mai accesibil fiind testul Bethesda, testul de recovery și stabilirea timpului de înjumătățire a FVIII și FIX.

## II. INDICAȚII TERAPEUTICE:

**Tratamentul și profilaxia hemoragiilor la pacienții cu vârsta de 12 ani și peste, cu hemofilie A (deficit congenital de factor VIII).<sup>2)</sup>**

Rurioctocog alfa pegol, este un factor de coagulare VIII recombinant uman pegylat, cu timp de înjumătățire plasmatică prelungit. Rurioctocog alfa pegol este un conjugat covalent al octocog alfa, care constă în 2332 aminoacizi cu reactiv polietilen glicol (PEG) (GM 20 kDa). Activitatea terapeutică a rurioctocog alfa pegol este derivată din octocog alfa, care este produs prin tehnologia ADN-ului recombinant din celule ovariene de hamster chinezesc. Octocog alfa este apoi conjugat covalent cu reactivul PEG. Frațiunea PEG este conjugată cu molecula de octocog alfa pentru a crește timpul de înjumătățire plasmatică.<sup>ii)</sup>

<sup>ii)</sup> RCP, Adynovi [https://www.ema.europa.eu/en/documents/product-information/adynovi-epar-product-information\\_ro.pdf](https://www.ema.europa.eu/en/documents/product-information/adynovi-epar-product-information_ro.pdf), p.3.

<sup>iii)</sup> RCP, Adynovi [https://www.ema.europa.eu/en/documents/product-information/adynovi-epar-product-information\\_ro.pdf](https://www.ema.europa.eu/en/documents/product-information/adynovi-epar-product-information_ro.pdf), p.8.

### III. CRITERII PENTRU INCLUDEREA UNUI PACIENT ÎN TRATAMENT:

#### 1. Criterii de includere în tratament:

- Pacienții cu vârsta de 12 ani și peste, cu hemofilie A (deficit congenital de factor VIII) indiferent de formă (ușoară, moderată sau severă).

#### 2. Criterii de excludere:

- Hipersensibilitate la substanța activă, la molecula parentală octocog alfa sau la oricare dintre excipienții enumerați: manitol, trehaloză dihidrat, histidină, glutation, clorură de sodiu, clorură de calciu dihidrat, Tris(hidroximetil) aminometan, polisorbitat 80;

- Reacții alergice cunoscute la proteine de soarece sau hamster;

- Pacienții cu vârsta de sub 12 ani.

### IV. PROTOCOL DE TRATAMENT AL HEMOFILIEI A CONGENTALE CU RURIOCTOCOG ALFA PEGOL (doze, ajustarea dozelor, perioada de tratament):

#### 1. Doze

Doza și durata terapiei de substituție depind de severitatea deficitului de factor VIII, de locul și gradul hemoragiei și de starea clinică a pacientului.

Numărul de unități de factor VIII administrat este exprimat în unități internaționale (UI), care sunt legate de standardul actual al concentrației stabilit de OMS pentru medicamentele care conțin factor VIII. Activitatea factorului VIII în plasmă este exprimată fie ca procent (relativ la plasma umană normală), fie, de preferință, în unități internaționale (relativ la un standard internațional pentru factorul VIII în plasmă).

O unitate internațională (UI) a activității factorului VIII este echivalentă cu cantitatea de factor VIII dintr-un ml de plasmă umană normală.

#### 2. Mod de administrare

Rurioctocog alfa pegol este pentru administrare intravenoasă.

Viteza de administrare trebuie stabilită în funcție de confortul pacientului, până la maxim 10 ml/min.

#### 3. Tratamentul profilactic continuu sau intermitent:

- Tratamentul profilactic continuu definit ca intenția de tratament pentru 52 de săptămâni pe an și un minim de administrări definit a priori pentru cel puțin 45 săptămâni (85%) pe an;

- Tratamentul profilactic intermitent definit ca tratament administrat pentru prevenirea sângerărilor pe o perioadă de timp care nu depășește 20 de săptămâni consecutive într-un an sau între 20 - 45 de săptămâni în cazurile selectate și bine documentate.

În cazul profilaxiei, doza recomandată este de **40 până la 50 UI de Rurioctocog alfa pegol per kg greutate corporală, de două ori pe săptămână, la interval de 3 până la 4 zile**. Dozele și intervalele dintre administrări pot fi ajustate în funcție de valorile FVIII obținute și de tendința de sângerare individuală.<sup>iv)</sup>

În cadrul studiului CONTINUATION, pacienții cu vârsta  $\geq 12$  ani din grupul care a primit tratament profilactic cu doză fixă administrată de două ori pe săptămână, care nu au prezentat sângerări spontane timp de 6 luni, pot trece la administrarea la fiecare 5 zile și, ulterior, la administrarea la fiecare 7 zile dacă nu au prezentat sângerări spontane timp de alte 6 luni.<sup>v)</sup>

<sup>iv)</sup> RCP, Adynovi [https://www.ema.europa.eu/en/documents/product-information/adynovi-epar-product-information\\_ro.pdf](https://www.ema.europa.eu/en/documents/product-information/adynovi-epar-product-information_ro.pdf), p.4.

<sup>v)</sup> Chowdary, P, Mullins, ES, Konkle, BA, et al.: Long-term safety and efficacy results from a phase 3b, open-label, multicentre Continuation study of rurioctocog alfa pegol for prophylaxis in previously treated patients with severe haemophilia A. Haemophilia. 2020; 26: e168-e178. <https://doi.org/10.1111/hae.14052>.

#### 4. Tratamentul la nevoie "ON DEMAND":

Calcularea dozei necesare de factor VIII se bazează pe observația empirică că 1 UI de factor VIII pe kg greutate corporală crește activitatea plasmatică a factorului VIII cu 2 UI/dl.

Doza necesară este determinată pe baza următoarelor formule:

**Unități internaționale (UI) necesare = greutate corporală (kg) x creșterea dorită de factor VIII (%) x 0,5**

Cantitatea administrată și frecvența de administrare trebuie ajustate întotdeauna în scopul maximizării eficacității clinice, pentru fiecare pacient în parte.

În cazul următoarelor evenimente hemoragice, activitatea factorului VIII nu trebuie să scadă sub nivelul precizat de activitate în plasmă (în % față de normal sau în UI/dl) în perioada corespunzătoare.

Datele din Tabelul nr. 5 de mai jos pot fi utilizate ca ghid pentru stabilirea schemei terapeutice în episoadele de sângerare și în intervențiile chirurgicale:

**Tabel nr. 5 - Nivelul plasmatic de FVIII necesar în funcție de severitatea episodului hemoragic**

Gradul hemoragiei/tipul de procedură chirurgicală	Nivelul plasmatic de factor VIII necesar (% din normal sau UI/dl)	Frecvența de administrare (ore)/durata tratamentului (zile)
---	---	---

<b>Hemoragie</b>		
• Hemartroză incipientă, sângerare musculară sau sângerare la nivelul cavității bucale.	20 - 40	• Se repetă injecțiile la interval de 12 - 24 de ore, cel puțin 1 zi, până la oprirea episodului de sângerare, după cum o indică evoluția durerii, sau până la vindecare
• Hemartroză mai extinsă, sângerare musculară sau hematom	30 - 60	• Se repetă injecțiile la interval de 12 până la 24 de ore, timp de 3 - 4 zile sau mai mult, până la dispariția durerii și a manifestărilor acute de dizabilitate.
• Hemoragii care pun viața în pericol.	60 - 100	• Se repetă injecțiile la interval de 8 până la 24 de ore, până la îndepărtarea pericolului.
<b>Intervenție chirurgicală</b>		
• Minoră	30 - 60	• La interval de 24 de ore cel puțin o zi, până la vindecare.
Inclusiv extracției dentare		
• Majoră	80 - 100	• Se repetă injecțiile la interval de 8 până la 24 de ore, până când se obține vindecarea adecvată a plăgii, apoi se continuă tratamentul încă alte cel puțin 7 zile, pentru a menține un nivel al activității factorului VIII de 30 - 60% (UI/dl).
	Pre și post operator	

**Copii și adolescenți**

Tratamentul la nevoie privind dozele pentru copii și adolescenți (12 până la 18 ani) este același ca la pacienții adulți.

Tratamentul profilactic la pacienții cu vârsta cuprinsă între 12 și < 18 ani este similar cu cel la pacienții adulți.

Dozele și intervalele dintre administrări pot fi ajustate în funcție de valorile FVIII obținute și de tendința de sângerare individuală.

**V. CONTRAINDICAȚII:**

Hipersensibilitate la substanța activă, la molecula parentală octocog alfa sau la oricare dintre excipienți.

Reacții alergice cunoscute la proteine de șoarece sau hamster.

**VI. REACȚII ADVERSE, ATENȚIONĂRI ȘI PRECAUȚII SPECIALE PENTRU UTILIZARE:**

- rar, au fost observate cazuri de hipersensibilitate sau reacții alergice (care pot include angioedem, senzație de arsură și usturime la nivelul locului injecției, frisoane, hiperemie facială tranzitorie, urticarie generalizată, cefalee, erupție cutanată, hipotensiune arterială, letargie, greață, stare de neliniște, tahicardie, senzație de constricție toracică, furnicături, vărsături, respirație șuierătoare), în unele cazuri ele putând evolua către anafilaxie severă (inclusiv șoc);

- siguranța Rurioctocog alfa pegol a fost evaluată la 365 de pacienți cu hemofilie A severă (factorul VIII mai mic de 1% față de normal) tratați anterior, cărora li s-a administrat cel puțin o doză de Rurioctocog alfa pegol în cadrul a 6 studii clinice prospective multicentrice deschise finalizate;<sup>vi)</sup>

<sup>vi)</sup> RCP Adynovi [https://www.ema.europa.eu/en/documents/product-information/adyнови-epar-product-information\\_ro.pdf](https://www.ema.europa.eu/en/documents/product-information/adyнови-epar-product-information_ro.pdf), p.6.

**Atenționări și precauții:**

- în cazul apariției simptomelor de hipersensibilitate, tratamentul trebuie întrerupt imediat;

- formarea anticorpilor neutralizanți (inhibitori) față de factorul VIII este o complicație cunoscută în tratamentul pacienților cu hemofilie A. Riscul dezvoltării inhibitorilor este corelat cu severitatea afecțiunii, precum și cu expunerea la factor VIII, acest risc fiind maxim în primele 20 de zile de expunere. Relevanța clinică a dezvoltării inhibitorilor va depinde de titrul inhibitorilor, astfel: cazurile cu inhibitori în titru scăzut și prezenți în mod tranzitoriu sau cazurile cu inhibitori în titru scăzut și prezenți în mod constant prezintă un risc mai scăzut de apariție a unui răspuns clinic insuficient, în comparație cu cazurile cu inhibitori în titru crescut.

- Acest medicament conține sodiu mai puțin de 1 mmol (23 mg) per flacon, adică practic "nu conține sodiu".

**VII. MONITORIZAREA TRATAMENTULUI:**

- monitorizarea clinică și paraclinică la cel mult 3 luni a evenimentelor hemoragice cu orice localizare și a statusului articular;

- determinarea corespunzătoare a valorilor de factor VIII pe durata tratamentului prin teste adecvate de laborator (testul pe substrat cromogenic, fie testul de coagulare într-o singură etapă), cu rol în stabilirea dozei care trebuie administrată și a frecvenței de repetare a perfuziilor.

**VIII. CRITERII PENTRU ÎNTRERUPEREA TRATAMENTULUI:**

- Hipersensibilitate la substanța activă care include erupție cutanată, urticarie generalizată, constricție toracică, wheezing, hipotensiune arterială și anafilaxie sau la oricare dintre excipienți sau la proteinele de șoarece sau hamster.

**IX. MEDICI PRESCRIPTORI:**

Medici cu specialitatea hematologie, pediatrie sau medicină internă, cu atestare din partea unui serviciu de hematologie, pentru cazurile în care nu există medic pediatru sau hematolog, din unitățile sanitare prin care se derulează PNS hemofiliile și talasemie.

**Protocol terapeutic corespunzător poziției nr. 280 cod (C09BB02): DCI COMBINAȚII (ENALAPRILUM + LERCANIDIPINUM)\***

\*) Introdus prin O. Nr. 188/64/2022 de la data de 1 februarie 2022.

**I. Indicația terapeutică - hipertensiune arterială esențială la pacienții adulți****II. Criterii de includere în tratament:**

Pacienți adulți cu hipertensiune arterială esențială:

- a căror tensiune arterială nu este controlată în mod adecvat cu doza de enalapril de 20 mg administrată în monoterapie, pentru care se se poate iniția tratamentul cu Combinația fixă Enalapril + Lercanidipinum 20

mg/10 mg

- a căror tensiune arterială nu este controlată în mod adecvat cu doza de lercanidipinum de 10 mg administrată în monoterapie, pentru care se poate iniția tratamentul cu Combinația fixă Enalapril + Lercanidipinum 10 mg/10 mg

- a căror tensiune arterială este controlată în mod adecvat cu asocierea enalapril 20 mg - lercanidipină 20 mg, substanțele active fiind administrate sub formă de comprimate separate, pentru care se poate iniția tratamentul cu Combinația fixă Enalapril + Lercanidipinum 20 mg/20 mg.

### III. Criterii de excludere/contraindicații:

- Hipersensibilitate la oricare inhibitor al ECA, blocant al canalelor de calciu de tip dihidropiridinic sau la oricare dintre excipienți;

- Antecedente de angioedem determinat de un tratament anterior cu un inhibitor ECA

- Angioedem ereditar sau idiopatic;

- Al doilea și al treilea trimestru de sarcină;

- Obstrucție a tractului de ejecție de la nivelul ventriculului stâng, incluzând stenoză aortică;

- Insuficiență cardiacă congestivă netratată;

- Angină pectorală instabilă sau infarct miocardic recent (în luna anterioară);

- Insuficiență hepatică severă;

- Insuficiență renală severă (clearance-ul creatininei < 30 ml/min), incluzând pacienți care efectuează sedințe de hemodializă;

- Administrare concomitentă cu: inhibitori puternici ai CYP3A4, ciclosporină, grepfruit sau suc de grepfruit;

- Administrare concomitentă cu sacubitril/valsartan. Terapia cu enalapril nu trebuie inițiată mai devreme de 36 ore după administrarea ultimei doze de sacubitril/valsartan;

- Administrarea concomitentă cu medicamente care conțin aliskiren la pacienții cu diabet zaharat sau insuficiență renală (RFG < 60 ml/min/1,73 m<sup>2</sup>);

### IV. Tratament

- Tratamentul cu combinația în doză fixă trebuie inițiat numai după stabilirea dozelor adecvate de enalapril și lercanidipină. Tratamentul trebuie stabilit individual în concordanță cu ținta valorilor tensionale, cu scopul recomandat al tratamentului și cu răspunsul clinic al pacientului. În stabilirea dozei trebuie să se țină cont de riscul potențial al reacțiilor adverse. Doza zilnică recomandată este de 1 comprimat pe zi, de preferat dimineața, cu cel puțin 15 minute înainte de masă.

- Utilizarea la pacienți vârstnici: doza trebuie stabilită ținând cont de funcția renală a pacientului;

### V. Atenționări și precauții speciale pentru utilizare

- La pacienții cu insuficiență cardiacă, cu sau fără insuficiență renală asociată, a fost observată hipotensiunea arterială simptomatică. La acești pacienți, tratamentul trebuie inițiat sub supraveghere medicală, iar pacienții trebuie urmăriți îndeaproape, ori de câte ori doza de enalapril și/sau diuretic este modificată.

Măsurile similare se pot aplica pacienților cu boală cardiacă ischemică sau boală cerebrală vasculară;

- Boala de nod sinusal: lercanidipina trebuie administrată cu prudență la pacienții cu boală de nod sinusal fără stimulator cardiac;

- Insuficiență ventriculară stângă: este necesară precauție;

- Boală cardiacă ischemică: este necesară precauție;

- În insuficiența renală: este necesară precauție în special la inițierea tratamentului cu enalapril la pacienții cu insuficiență renală ușoară până la moderată. Potasemia și creatininemia trebuie monitorizate în timpul tratamentului;

- Hipertensiunea arterială renovasculară: la pacienții cu stenoză bilaterală a arterei renale sau cu stenoză a arterei renale pe rinichi funcțional unic, în timpul tratamentului cu un inhibitor ECA există un risc crescut de apariție a hipotensiunii arteriale sau a insuficienței renale. La acești pacienți, tratamentul trebuie inițiat sub supraveghere medicală strictă, cu doze mici și cu o stabilire atentă a dozelor iar funcția renală trebuie monitorizată;

- Transplant renal: utilizarea de enalapril-lercanidipină nu este recomandată;

- Insuficiență hepatică: La pacienții la care apare icter sau prezintă o creștere marcată a valorilor serice ale enzimelor hepatice în timpul administrării de inhibitori ECA, tratamentul cu inhibitor ECA trebuie întrerupt și instituit tratament adecvat; este necesară precauție la pacienții cu insuficiență hepatică ușoară până la moderată

- Dializă peritoneală: apariția unui efluent peritoneal tulbure la pacienții care efectuează dializă peritoneală. Turbiditatea este determinată de creșterea concentrației trigliceridelor în efluentul peritoneal;

- Neutropenie/agranulocitoză: Enalaprilul trebuie utilizat cu prudență maximă la pacienții cu boală vasculară de collagen, la cei care urmează tratament cu imunosupresoare, alopurinol, procainamidă sau dacă sunt prezenți mai mulți dintre acești factori de risc, mai ales în prezența unei insuficiențe renale preexistente. Dacă se utilizează enalapril la acești pacienți, se recomandă monitorizarea periodică a numărului de leucocite, iar pacienții trebuie instruiți să raporteze medicului orice semn de infecție;

- Hipersensibilitate/angioedem: poate să apară în orice moment pe parcursul tratamentului. În astfel de cazuri, trebuie întreruptă imediat administrarea de enalapril iar pacientul trebuie monitorizat cu atenție, pentru asigurarea faptului că simptomele au dispărut complet, înainte de externarea din spital;

- Reacții anafilactoide în timpul desensibilizării cu venin de insecte: întreruperea temporară a administrării inhibitorului ECA, înainte de fiecare desensibilizare;

- Reacții anafilactoide în timpul LDL-aferezei: întreruperea temporară a administrării inhibitorului ECA, înainte de fiecare procedură de afereză;

- La pacienții cu diabet zaharat tratați cu antidiabetice orale sau insulină: inițierea terapiei cu inhibitor ECA cu monitorizare strictă în special în prima lună, pentru depistarea hipoglicemiei;

- Tratament concomitent: administrarea concomitentă de litiu cu enalapril nu este recomandată; asocierea cu blocante ale receptorilor de angiotensină II sau cu aliskiren nu este recomandată; inductorii CYP3A4 (fenitoină, carbamazepină, rifampicină) reduc concentrația plasmatică a lercanidipinei;

- Administrare concomitentă cu sacubitril/valsartan. Terapia cu enalapril nu trebuie inițiată mai devreme de 36 ore după administrarea ultimei doze de sacubitril/valsartan;

- Rasa neagră: eficiență mai redusă;

- Alăptare: enalapril-lercanidipină nu este recomandat în timpul alăptării;

- Pentru detalii, se va consulta RCP.

### VI. Monitorizarea tratamentului/criterii de evaluare a eficacității terapeutice



- Monitorizarea tensiunii arteriale, uree, creatinină, potasiu serice.

#### VII. Criterii pentru întreruperea tratamentului

- Hipotensiune arterială simptomatică, apariția efectelor adverse majore conform RCP

#### VIII. Prescriptori

Inițierea se face de către medicii din specialitatea cardiologie, medicină internă, medicină de familie.

Continuarea tratamentului se face de către medicul cardiolog, medicină internă, medicină de familie sau pe baza scrisorii medicale de către medicii din alte specialități.

### Protocol terapeutic corespunzător poziției nr. 281 cod (C09DB05): DCI COMBINAȚII (IRBESARTANUM + AMLODIPINUM)\*

\*) Introdus prin O. Nr. 188/64/2022 de la data de 1 februarie 2022.

**I. Indicația terapeutică** - hipertensiune arterială esențială la pacienții adulți

#### II. Criterii de includere în tratament

Pacienți adulți cu hipertensiune arterială esențială a căror tensiune arterială este deja controlată cu irbesartan și amlodipină administrate în asociere la aceleași doze ca și cele din medicamentul combinat.

#### III. Criterii de excludere/contraindicații:

- Hipersensibilitate la irbesartan, amlodipină, derivați de dihidropiridină sau la oricare dintre excipienții enumerați în RCP;

- Șoc (inclusiv șoc cardiogen);

- Obstrucționarea tractului de eiecție al ventriculului stâng (de exemplu, stenoză aortică de grad înalt);

- Insuficiență cardiacă instabilă hemodinamic după infarct miocardic acut;

- Trimestrele al doilea și al treilea de sarcină;

- Hipotensiune arterială severă;

- Utilizarea concomitentă cu aliskiren este contraindicată la pacienții cu diabet zaharat sau insuficiență renală (rata de filtrare glomerulară (RFG) < 60 mL/min/1,73 m<sup>2</sup>)

#### IV. Tratament

- Tratamentul cu combinația în doză fixă trebuie inițiat numai după stabilirea dozelor adecvate pentru fiecare componentă (amlodipină și irbesartan). Doza zilnică recomandată este de 1 comprimat pe zi, cu sau fără alimente;

- Doza maximă recomandată este de irbesartan 300 mg/amlodipină 10 mg;

- Utilizarea la pacienți vârstnici: Schemele obișnuite de administrare sunt recomandate la vârstnici, dar, din cauza prezenței amlodipinei, creșterea dozei trebuie efectuată cu grijă;

- Utilizarea la pacienți cu insuficiență renală: nu este necesară ajustarea dozei la pacienții cu insuficiență renală;

- Utilizarea la pacienți cu insuficiență hepatică: din cauza prezenței amlodipinei, medicamentul trebuie administrat cu precauție;

#### V. Atenționări și precauții speciale pentru utilizare

- Criza hipertensivă: nu există date privind siguranța și eficacitatea;

- Depleție volemică și sodică: trebuie corectate înainte de inițierea tratamentului cu combinația în doză fixă de irbesartan/amlodipină;

- Hipertensiune arterială renovasculară: risc crescut de hipotensiune arterială severă și insuficiență renală;

- Tratament concomitent: administrarea concomitentă de litiu și irbesartan ;

- Stenoză valvulară aortică și mitrală, cardiomiopatie hipertrofică obstructivă: este indicată o precauție specială;

- Aldosteronism primar: utilizarea irbesartanului nu este recomandată;

- Sarcină: atunci când este confirmată sarcina, tratamentul cu irbesartan/amlodipină, combinație în doză fixă trebuie întrerupt cât mai curând posibil și, dacă este cazul, trebuie inițiat un tratament alternativ

- Insuficiență cardiacă: amlodipina trebuie administrată cu precauție;

- Insuficiență hepatică: tratamentul cu amlodipină trebuie inițiat cu doza aflată la limita inferioară a intervalului de doze și este necesară precauție atât la inițierea tratamentului, cât și la creșterea dozei;

- Pentru detalii, se va consulta RCP.

#### VI. Monitorizarea tratamentului/criterii de evaluare a eficacității terapeutice

- Monitorizarea tensiunii arteriale, uree, creatinină, potasiu serice.

#### VII. Criterii pentru întreruperea tratamentului

- Hipotensiune arterială simptomatică, apariția efectelor adverse majore conform RCP

#### VIII. Prescriptori

Inițierea se face de către medicii din specialitatea cardiologie, medicină internă, medicină de familie.

Continuarea tratamentului se face de către medicul cardiolog, medicină internă, medicină de familie sau pe baza scrisorii medicale de către medicii din alte specialități.

### Protocol terapeutic corespunzător poziției nr. 282 cod (D11AH05-A): DCI DUPILUMABUM<sup>®</sup>

\*) Introdus prin O. Nr. 188/64/2022 de la data de 1 februarie 2022.

#### I. Indicații terapeutice

Dupilumab este indicat la adulți și adolescenți cu vârsta de 12 ani și peste, ca tratament add-on pentru astm sever de tip T2 - caracterizat conform GINA, care este inadecvat controlat cu doze mari de corticosteroizi inhalatori plus un alt medicament utilizat ca tratament de întreținere.

Inflamația de tip T2 este o componentă importantă în mecanismul fiziopatologic al astmului. Dupilumab este un anticorp monoclonal umanizat de tip IgG4 care exercită o acțiune inhibitorie asupra semnalizării celulare a interleukinei-4 (IL-4) și interleukinei-13(IL-13).

Dupilumab inhibă semnalizarea celulară a IL-4 prin intermediul receptorului de tip I (IL-4 R $\alpha$ / $\gamma$ C), precum și semnalizarea celulară a IL-4 și IL-13 prin intermediul receptorului de tip II (IL-4 R $\alpha$ /IL-13R $\alpha$ ). IL-4 și IL-13 sunt factorii principali implicați în afecțiunile inflamatorii de tip T2 la om, cum este astmul de tip T2.

La pacienții tratați cu Dupilumab asistăm la blocarea timpurie a inflamației de tip T2, accesând receptorii

specificali pentru IL-4 și IL-13 impactând în cascadă un număr mare de mediatori proinflamatori.

## II. Criterii de includere a pacienților cu astm sever în tratament cu Dupilumab

### a) Criterii de includere:

1. Adulți și adolescenți cu astm sever cu vârsta de 12 ani și peste;
2. Pacienți cu astm sever inadecvat controlat cu doze mari de CSI sau controlați doar cu CSO (fie cea mai mică doză posibilă de CSO în cure intermitente, fie pacienți corticodependenți) care la evaluarea fenotipului de astm sever de tip T2, conform recomandărilor Strategiei Globale pentru Managementul și Prevenirea Astmului (GINA 2021) încă prezintă:
  - Eozinofile în sânge  $\geq 150$  elemente/ $\mu\text{L}$  sau
  - FeNO  $\geq 20$  ppb sau
  - Eozinofile în spută  $\geq 2\%$  sau
  - Elemente ale astmului alergic (inclusiv IgE crescut  $> 30$  UI) sau
  - Necesitatea menținerii CSO pentru a asigura controlul și lipsa exacerbărilor frecvente: frecvente ( $\geq 2/\text{an}$ ) care necesită corticosteroizi orali sau exacerbări severe ( $\geq 1/\text{an}$ ) care necesită spitalizare.

(Se recomandă repetarea eozinofilelor din sânge sau FeNO până la 3x, cu cea mai mică doză posibilă de CSO)

3. Management al astmului prescris de către medicul specialist, cu durată de urmărire de minimum 6 luni, care să includă:

- a. tratament cu corticosteroizi inhalatori în doză mare, conform recomandărilor GINA (Anexa 1), în asociere cu beta-2 agonist cu durată lungă de acțiune (tehnică inhalatorie corectă și aderență la tratament confirmată de medicul curant);

- b. managementul corect al comorbidităților (rinosinuzită cronică, reflux gastroesofagian, tulburări psihice etc.) sau al altor condiții (fumatul de țigarete);

4. Lipsa de control al astmului, conform ghidului GINA 2021, definită prin una dintre:

- a. control redus al simptomelor (simptome frecvente sau utilizarea frecventă a terapiei de ameliorare a simptomelor, activitate limitată de astm, treziri nocturne cauzate de astm);

- b. exacerbări frecvente ( $\geq 2/\text{an}$ ) care necesită corticosteroizi orali sau exacerbări severe ( $\geq 1/\text{an}$ ) care necesită spitalizare.

\*) CSO - corticoterapie orală

\*) CSI - corticoterapie inhalatorie

\*) FeNO - fracția de oxid nitric în aerul exhalat

### b) Criterii de excludere din tratamentul cu Dupilumab

Hipersensibilitate/intoleranță la dupilumab sau la unul din excipienți

## III. Tratament

### 1. Posologie

**Doza recomandată** la adulți și adolescenți (cu vârsta de 12 ani și peste):

- la următoarele categorii de pacienți se recomandă o doză inițială de 600 mg (două injecții de 300 mg), urmată de administrarea a 300 mg ca injecție subcutanată la interval de 2 săptămâni
  - pacienți cu astm sever și care se află în tratament de menținere cu corticosteroizi orali
  - pacienți cu astm sever și dermatită atopică moderată până la severă concomitentă
  - adulți cu astm sever și cu rinosinuzită cronică severă concomitentă, însoțită de polipoză nazală
- Pentru toți ceilalți pacienți, se recomandă o doză inițială de 400 mg (două injecții de 200 mg), urmată de administrarea a 200 mg ca injecție subcutanată la interval de 2 săptămâni.

**2. Durata terapiei:** dupilumab este indicat în tratamentul pe termen lung. Decizia de a continua terapia trebuie stabilită cel puțin anual, în funcție de severitatea afecțiunii și controlul exacerbărilor.

### 3. Mod de administrare

Dupilumab se administrează injectabil subcutanat la nivelul coapsei sau abdomenului, cu excepția unei zone circulare cu o rază de 5 cm situată periombilical. Dacă injecția este administrată de o altă persoană, poate fi utilizată și regiunea superioară a brațului.

Pentru doza inițială de 600 mg se administrează consecutiv două injecții de Dupixent 300 mg, în două locuri de administrare diferite.

Se recomandă utilizarea alternativă a locurilor de administrare a injecției, la fiecare injecție în parte.

Dupilumab nu trebuie administrat injectabil la nivelul pielii sensibile, lezate sau care prezintă echimoze ori cicatrice.

Un pacient își poate autoadministra injectabil dupilumab sau persoana care îngrijește pacientul poate administra dupilumab dacă medicul curant stabilește că acest lucru este adecvat.

Se recomandă ca prima doză să se administreze sub supraveghere medicală.

Pacienților și/sau persoanelor care îngrijesc pacienții trebuie să li se asigure instruirea corespunzătoare privind pregătirea și administrarea dupilumab, anterior utilizării,

Stilul injector (pen-ul) preumplut de dupilumab nu este destinat utilizării la copii cu vârsta sub 12 ani.

### 4. Reacții adverse posibile

**Reacții de hipersensibilitate:** Dacă apare o reacție de hipersensibilitate sistemică (imediată sau întârziată), administrarea dupilumab trebuie întreruptă imediat și trebuie inițiată terapia adecvată. Au fost raportate cazuri de reacție anafilactică, angioedem și boală a serului/reacții asemănătoare cu boala serului. Cazurile de reacție anafilactică și angioedem au debutat în decurs de câteva minute până la șapte zile după administrarea injectabilă a dupilumab

**Alte reacții adverse frecvente** pot fi: reacții la locul de administrare al injecției (inclusiv eritem, edem, prurit, durere și inflamație), conjunctivită, artralgie, herpes oral și eozinofilie. Au fost raportate cazuri rare de boală a serului, reacții asemănătoare cu boala serului, reacție anafilactică și keratită ulcerativă

Raportarea reacțiilor adverse. Profesioniștii din domeniul sănătății sunt rugați să raporteze orice reacție adverse suspectată prin intermediul sistemului național de raportare (<https://adr.anm.ro>).

### IV. Atenționări și precauții speciale pentru utilizare

1. Pacienții care prezintă infestări cu helminți preexistente trebuie tratați înainte de inițierea tratamentului cu dupilumab. Dacă pacienții se infestază în timpul tratamentului cu dupilumab și nu răspund la tratamentul antihelmintic, administrarea dupilumab trebuie întreruptă până la eliminarea infestării.

2. Vaccinurile vii și vaccinurile vii atenuate nu trebuie administrate concomitent cu dupilumab, întrucât siguranța și eficacitatea clinică nu au fost încă stabilite. Se recomandă ca imunizarea pacientului cu vaccinuri vii și vaccinuri vii atenuate să fie adusă la zi, în conformitate cu ghidurile în vigoare privind imunizarea, înainte de administrarea tratamentului cu dupilumab.

3. Dupilumab nu trebuie utilizat în timpul sarcinii, cu excepția cazului în care beneficiul potențial justifică riscul posibil pentru făt. Se recomandă și opinia medicului ginecolog. Nu se cunoaște dacă dupilumab se excretă în laptele uman sau se absoarbe sistemic după ingestie. Trebuie luată decizia fie de a întrerupe alăptarea, fie de a întrerupe tratamentul cu dupilumab, având în vedere beneficiul alăptării pentru copil și beneficiul tratamentului pentru femeie. Se recomandă și opinia medicului pediatru/neonatolog.

4. Administrarea corticosteroidelor pe cale sistemică, topică sau inhalatorie nu trebuie întreruptă brusc la inițierea tratamentului cu dupilumab. Scăderea dozei de corticosteroidi, dacă este cazul, trebuie efectuată progresiv și sub directă supraveghere a unui medic.

5. Pacienții trebuie instruiți să solicite asistență medicală în cazul în care astmul nu este controlat sau dacă se agravează după inițierea tratamentului.

6. Intercurențele respiratorii apărute pe perioada tratamentului cu dupilumab nu necesită întreruperea tratamentului cu dupilumab, și trebuie gestionate conform practicii curente de tratament al exacerbărilor.

#### V. Monitorizarea tratamentului cu dupilumab

Evaluarea țintei terapeutice de către medicul specialist curant privind severitatea bolii și a gradului de control al exacerbărilor se va face cel puțin la 12 luni de la inițierea tratamentului, prin următorii parametri (comparative cu valorile preexistente inițierii tratamentului cu dupilumab):

1. controlul astmului prin chestionar ACT sau ACQ (Anexele 2 și 3);
2. frecvența exacerbărilor severe;
3. spirometrii minim 3 pe an.

Pe baza acestor parametri medicul specialist curant va clasifica răspunsul la tratament ca:

#### 1. răspuns favorabil complet toate criteriile:

• ameliorarea scorului simptomatic ACT cu minimum 3 pct sau a scorului simptomatic ACQ cu minimum 0.5 pct;

- ameliorarea sau menținerea funcției pulmonare;
- reducerea frecvenței exacerbărilor severe în ultimul an;

#### 2. răspuns parțial favorabil (cel puțin 1 criteriu de răspuns favorabil);

#### 3. răspuns nefavorabil (niciun criteriu de răspuns favorabil) sau agravare.

Tratamentul va fi continuat numai pentru pacienții la care se menține răspunsul favorabil (complet sau parțial) pe perioada nedeterminată, în baza evaluării anuale.

#### VI. Criterii pentru întreruperea tratamentului

Oprirea tratamentului cu dupilumab se face prin:

1. Decizia unilaterală a pacientului de a întrerupe tratamentul;
2. Decizia medicală de întrerupere a tratamentului în cazul intoleranței la tratament sau răspunsului nefavorabil (lipsa răspunsului)

#### VII. Prescriptori

Medicii din specialitățile pneumologie, alergologie și imunologie clinică, pneumologie pediatrică.

#### Anexa 1. Dozele zilnice mici, medii și mari de corticosteroidi inhalatori. GINA 2021

Corticosteroid inhalator	doză zilnică (mcg) (doza măsurată)		
	Mică	Medie	Mare
	Beclometazonă dipropionat (CFC)	200 - 500	500 - 1000
Beclometazonă dipropionat (HFA)	100 - 200	200 - 400	≥ 400
Budesonidă (DPI)	200 - 400	400 - 800	≥ 800
Ciclesonidă (HFA)	80 - 160	160 - 320	≥ 320
Fluticazonă furoat (DPI)	100	n/a	≥ 200
Fluticazonă propionat (DPI)	100 - 250	250 - 500	≥ 500
Fluticazonă propionat (HFA)	100 - 250	250 - 500	≥ 500
Mometazonă furoat	110 - 220	220 - 440	≥ 440
Triamcinolon acetimid	400 - 1000	1000 - 2000	≥ 2000

#### Anexa 2. Chestionar privind controlul asupra astmului (ACT™)

<b>1. În ultimele 4 săptămâni, cât de mult timp v-a împiedicat astmul să faceți la fel de multe lucruri ca de obicei la serviciu, la școală sau acasă?</b>				
Tot timpul 1	Majoritatea timpului 2	O parte din timp 3	Puțin timp 4	Niciodată 5
<b>2. În ultimele 4 săptămâni, cât de des ați avut dificultăți de respirație?</b>				
Mai mult de o dată pe zi 1	O dată pe zi 2	De 3 - 6 ori pe săptămână 3	O dată sau de două ori pe săptămână 4	Deloc 5
<b>3. În ultimele 4 săptămâni, cât de des v-ați trezit în timpul nopții sau mai devreme decât de obicei dimineața, din cauza simptomelor astmului dvs. (respirație șuierătoare, tuse, respirație dificilă, apăsare sau durere în piept)?</b>				
4 sau mai multe nopți pe săptămână 1	2 - 3 nopți pe săptămână 2	O dată pe săptămână 3	O dată sau de două ori 4	Deloc 5
<b>4. În ultimele 4 săptămâni, cât de des ați utilizat medicația de criză, prin inhalator sau nebulizator?</b>				
De 3 sau mai multe ori pe zi 1	De 1 sau 2 ori pe zi 2	De 2 sau 3 ori pe săptămână 3	O dată pe săptămână sau mai puțin 4	Deloc 5

5. Cum ați evalua controlul pe care l-ați avut asupra astmului dvs. în ultimele 4 săptămâni?				
Nu a fost controlat deloc	Slab controlat	Oarecum controlat	Bine controlat	Controlat pe deplin
1	2	3	4	5

**Interpretare:**

- 1 - total necontrolat
- 2 - slab controlat
- 3 - relativ controlat
- 4 - bine controlat
- 5 - total controlat

**Anexa 3. Asthma Control Questionnaire®(ACQ)**

1. În ultimele 7 zile, cât de des v-ați trezit, în medie, noaptea, din cauza astmului?	0 Niciodată 1 Rareori 2 De puține ori 3 De câteva ori 4 De multe ori 5 De foarte multe ori 6 Nu am putut să dorm din cauza astmului
2. În ultimele 7 zile, cât de grave au fost, în medie, simptomele dvs. de astm, când v-ați trezit dimineața?	0 Nu am avut simptome 1 Simptome foarte slabe 2 Simptome slabe 3 Simptome moderate 4 Simptome destul de grave 5 Simptome grave 6 Simptome foarte grave
3. În ultimele 7 zile, cât de limitat/ă ați fost, în general, în activitățile dvs. din cauza astmului?	0 Deloc limitat/ă 1 Foarte puțin limitat/ă 2 Puțin limitat/ă 3 Moderat limitat/ă 4 Foarte limitat/ă 5 Extrem de limitat/ă 6 Total limitat/ă
4. În ultimele 7 zile, câtă lipsă de aer ați simțit, în general, din cauza astmului?	0 Deloc 1 Foarte puțină 2 Puțină 3 Moderată 4 Destul de multă 5 Multă 6 Foarte multă
5. În ultimele 7 zile, cât timp ați avut, în general, un hârâit în piept?	0 Niciodată 1 Rareori 2 Puțin timp 3 O perioadă moderată de timp 4 Mult timp 5 Cea mai mare parte din timp 6 Tot timpul
6. În ultimele 7 zile, câte pufuri/inhalații cu bronhodilatator cu acțiune pe termen scurt (ex. Ventolin/Bricanyl) ați folosit, în medie, în fiecare zi?  (Dacă nu sunteți sigur/ă cum să răspundeți la această întrebare, vă rugăm să cereți ajutor)	0 Deloc 1 1 - 2 pufuri/inhalații în cele mai multe zile 2 3 - 4 pufuri/inhalații în cele mai multe zile 3 5 - 8 pufuri/inhalații în cele mai multe zile 4 9 - 12 pufuri/inhalații în cele mai multe zile 5 13 - 16 pufuri/inhalații în cele mai multe zile 6 Mai mult de 16 pufuri/inhalații în cele mai multe zile

**Interpretare**

- 0.0 - 0.75 - total controlat
- 0.75 - 1.5 - parțial controlat
- > 1.5 - necontrolat

**Protocol terapeutic corespunzător poziției nr. 283 cod (H05AA03): DCI PARATHYROID HORMONE<sup>\*)</sup>**

\*) Introdus prin O. Nr. 188/64/2022 de la data de 1 februarie 2022.

**Definiție.** Insuficiența paratiroidiană sau hipoparatiroidismul reprezintă o situație patologică determinată de hipofuncția glandelor paratiroidice și este caracterizată de hipocalcemie asociată cu valori ale parathormonului (PTH) scăzute sau la limita inferioară a normalului (hipocalcemie cu PTH inadecvat scăzut) .

**Epidemiologie.** Hipoparatiroidismul este rar întâlnit în practica clinică curentă, fiind încadrat în rândul bolilor "orfane" de către Comisia europeană (www.ema.europa.eu/ema/index.jsp). În ceea ce privește prevalența exactă a bolii, există foarte puține date publicate.

**Etiologie**

Cea mai frecventă cauză a hipoparatiroidismului la adulți o constituie lezarea sau îndepărtarea chirurgicală a glandelor paratiroidice în cursul unei operații pe tiroidă. Hipoparatiroidismul tranzitor după intervențiile chirurgicale pe tiroidă este relativ frecvent, însă insuficiența paratiroidiană cronică parțială sau totală este

destul de rar întâlnită. Incidența insuficienței paratiroidiene postoperatorii variază foarte mult de la un centru la altul, fiind influențată de experiența chirurgului și de tipul intervenției chirurgicale. În centre cu experiență în chirurgia tiroidei, insuficiența paratiroidiană cronică a fost raportată la 0,9 - 1,6% dintre cazuri. În schimb, insuficiența paratiroidiană tranzitorie a fost raportată mult mai frecvent, la 6,9 - 46% dintre cazuri. Diagnosticul de insuficiență paratiroidiană cronică se stabilește atunci când hipoparatiroidismul persistă mai mult de 6 luni postoperator.

A doua cauză de hipoparatiroidism la adulți o constituie etiologia autoimună. Aceasta poate să fie izolată sau în cadrul unei poliendocrinopatii autoimune. În aceste cazuri insuficiența paratiroidiană este determinată de anticorpi ce se dezvoltă împotriva receptorului pentru calciu (anticorpi anti- CaSR), pe care-l blochează, astfel fiind inhibată secreția PTH-ului.

Cauzele genetice ale hipoparatiroidismului trebuie luate în considerare mai ales la copii. Insuficiența paratiroidiană cronică poate fi întâlnită în cadrul sindromului di George sau poate fi determinată de mutații care afectează gena ce codează pre-pro-PTH sau senzorul de calciu (CaSR) de la nivelul celulei paratiroidiene.

Hipomagneziemia severă sau hipermaagneziemia pot să inducă un hipoparatiroidism funcțional. Un nivel seric normal al magneziului este esențial pentru secreția normală a PTH-ului și pentru acțiunea hormonului la nivelul receptorilor renali sau osoși. Corectarea nivelului anormal de magneziu determină restabilirea unei funcții normale a paratiroidelor.

Uneori etiologia hipoparatiroidismului nu poate fi stabilită, acesta fiind etichetat ca idiopatic (vezi anexa 1).

#### **Fiziopatologie.**

În toate cazurile, indiferent de etiologia insuficienței paratiroidiene, scăderea secreției de parathormon diminuează absorbția calciului la nivelul intestinului și reduce activitatea osteocitelor și osteoclastelor. La nivelul rinichiului scade fosfaturia. Tot la acest nivel, în lipsa PTH-ului scade hidroxilarea vitaminei D.

Consecințele sunt reducerea concentrației calciului din sânge și creșterea fosfatemiei. Hipocalcemia duce la creșterea excitabilității neuro-musculare, senzitive, vegetative și a sistemului nervos central. Tulburările trofice sunt secundare hipocalcemiei, iar o parte din fosfatul tricalcic ce se formează în circulație datorită hiperfosfatemiei, se depune în oase, viscere și vase. La o scădere a calcemiei totale sub 7 mg/dl poate apărea criza de tetanie.

### **DIAGNOSTIC DE LABORATOR ȘI PARACLINIC**

#### **Diagnosticul pozitiv rezidă în demonstrarea hipocalcemiei cu PTH normal sau scăzut.**

Evaluări recomandate:

##### **1. Parametrii metabolismului fosfo-calcic (obligatorii):**

- Calcemia totală corectată (în raport de albuminemie) sau calciul ionic măsurat direct sunt scăzute la mai multe determinări;
- Fosfatemia\*) este crescută sau la limita superioară a normalului;
- Fosfataza alcalină este normală (în lipsa unor afecțiuni hepatice sau boli inflamatorii intestinale care să justifice o eventuală creștere);
- Calciuria și fosfaturia sunt scăzute;
- Magneziemia trebuie determinată pentru a exclude o hipo- sau hipermaagneziemie ca și cauză a insuficienței paratiroidiene;
- 25-OH-vitamina D trebuie determinată pentru a exclude un deficit de vitamina D ca și cauză de hipocalcemie. În deficitul de vitamina D, hipocalcemia este însoțită de o fosfatemie scăzută sau la limita inferioară a normalului și de valori crescute ale PTH.

**2. Dozarea PTH-ului (obligatorie):** PTH-ul este scăzut, dar poate fi și normal, valoare care este considerată inadecvată în raport cu hipocalcemia (în condițiile unei funcții normale a glandelor paratiroide, hipocalcemia ar fi însoțită de o creștere reactivă a PTH)

##### **3. Explorări electrice:**

- Electromiograma (EMG) evidențiază activitate musculară repetitivă - dublete, triplete sau multiplete în repaus sau după hiperpnee;
- Electrocardiograma (ECG) prezintă modificări caracteristice: alungirea intervalului QT, iar unda T este amplă, ascuțită și simetrică; modificările ECG se remit după administrarea de calciu I.V.;
- Electroencefalograma (EEG) poate evidenția modificări iritative difuze, fără să existe un traseu caracteristic tetaniei;

**4. Testele genetice** pot fi utile și sunt indicate pentru a stabili etiologia insuficienței paratiroidiene, atunci când aceasta nu este cunoscută: analiza genei care codifică CaSR, GATA3 sau proteina AIRE (autoimmune regulator), teste pentru diagnosticul sindromului di George;

**5. Teste hormonale**, utile pentru diagnosticul altor insuficiențe hormonale, în cadrul poliendocrinopatiilor autoimune.

\*) Termenul de fosfatemie este sinonim în acest protocol cu cel de fosforemie și reprezintă concentrația fosforului anorganic din plasma sanguină

### **TRATAMENT**

Tratamentul în hipoparatiroidism urmărește înlăturarea simptomelor induse de hipocalcemie și creșterea calității vieții pacienților. **Tratamentul profilactic** se referă la o serie de precauții care trebuie luate în cursul operațiilor pe tiroidă și paratiroide.

**Tratamentul igieno-dietetic** presupune administrarea unei diete bogată în lactate și săracă în fosfați. Dintre alimente, laptele și brânzeturile reprezintă cea mai importantă sursă alimentară de calciu.

**Obiectivele tratamentului** în insuficiența paratiroidiană sunt:

- normalizarea calcemiei sau cel puțin menținerea ei la valori apropiate de limita inferioară a normalului,
- dispariția simptomelor și semnelor clinice determinate de hipocalcemie,
- menținerea excreției urinare de calciu în limite normale,
- normalizarea fosfatemiei, astfel încât produsul calciu-fosfat să fie sub 55 mg<sup>2</sup>/dl<sup>2</sup>

**Tratamentul de urgență**, în criza de tetanie, trebuie instituit rapid. Scăderea calcemiei se combate cu calciu gluconic 10% administrat în injecție intravenoasă lent, 20 - 60 ml, dar doza poate fi și mai mare. Practic nu se scoate acul din venă până când nu se rezolvă criza de tetanie. Uneori este necesară continuarea

administrării de calciu gluconic în perfuzie lentă cu ser sau glucoză. Se asociază întotdeauna și un sedativ injectabil intramuscular, cum ar fi Fenobarbital, Diazepam, Clorpromazină, etc.

**Tratamentul de fond** se face prin administrarea vitaminei D activată și a preparatelor de calciu. Acest tratament are ca obiectiv menținerea calcemiei la limita inferioară a normalului, prevenirea crizelor de tetanie și a complicațiilor determinate de hipocalcemie.

**Vitamina D** se asociază obligatoriu preparatelor de calciu orale, recomandabil sub formă activată, deoarece în insuficiența paratiroidiană este redusă hidroxilarea renală a vitaminei D, aceasta fiind dependentă de PTH. Se recomandă Alpha-D3 (Alpha-calcidol) 0,5 - 4 μg/zi sau Calcitriol în doză de 0,25 - 2 μg/zi.

**Calciul** necesar poate proveni din suplimente administrate oral sau din alimentație. Se recomandă un aport zilnic de calciu elemental de 800 - 2000 mg/zi, administrat în mai multe prize. Capacitatea de absorbție a calciului este limitată la 500 mg per administrare, de aceea se recomandă ca tratamentul să fie divizat în mai multe prize zilnice. Este bine ca administrarea să se facă în timpul mesei sau după mâncare, eventual cu o băutură pe bază de citrice, pentru creșterea acidității gastrice, ce favorizează ionizarea și absorbția calciului. Calciul cel mai folosit este carbonatul de calciu. Citratul de calciu se recomandă pacienților cu aclorhidrie sau celor ce folosesc antisecretoarii gastrice.

**Tratamentul substitutiv cu PTH intact (rhPTH(1-84)) sau analogi de PTH (rhPTH(1-34))** nu se recomandă de rutină.

## I. INDICAȚII TERAPEUTICE

Hormonul paratiroidian (ADNr) este indicat ca tratament adăugat la pacienții adulți cu hipoparatiroidism cronic, care nu poate fi controlat în mod adecvat doar cu terapia standard cu preparate de calciu și vitamina D activată.

Scopul tratamentului cu hormonul paratiroidian (ADNr) este de a obține controlul calcemiei și de a reduce simptomele. Optimizarea parametrilor metabolismului fosfo-calcic trebuie să se realizeze cu respectarea ghidurilor terapeutice curente pentru tratamentul hipoparatiroidismului.

Înainte de inițierea tratamentului cu hormonul paratiroidian (ADNr) și în timpul acestuia:

- Este necesară confirmarea faptului că rezervele de 25-OH vitamina D sunt suficiente.
- Este necesară confirmarea faptului că valoarea magneziului seric se încadrează în intervalul de referință.

## II. CRITERII DE INCLUDERE ÎN TRATAMENTUL CU HORMONUL PARATIROIDIAN (ADNr)

1. Pacienți cu vârsta peste 18 ani
2. Se încadrează în una din următoarele situații:
  - a. Hipoparatiroidism cronic imposibil de controlat sub tratament standard (reprezentat de calciu și analogi activi de vitamina D în doze maxime cel puțin 6 luni) și calcemie sub 8 mg/dl (2.0 mmol/l) sau semne și simptome de hipocalcemie și calcemie serică corectată < 8,2 mg/dl (2.05 mmol/l).
  - b. Hipoparatiroidism sub terapie standard în dozele maxime cu persistența a minim 2 din următoarele criterii:

- hipercalciurie > 300 mg/24 h sau > 4 mg/kgc/24 h
- hiperfosfatemie > 6 mg/dl
- produs calciu x fosfor serice > 55 mg<sup>2</sup>/dl<sup>2</sup>
- nefrolitiază
- nefrocalcinoză
- boală cronică renală cu rata de filtrare glomerulară < 60 ml/min (calculată prin formula CKD EPI sau MDRD)

3. Parametrii de evaluare minimă și obligatorie pentru inițierea tratamentului cu hormonul paratiroidian (ADNr)

- dosar medical cu documentarea etiologiei hipoparatiroidismului și schemei de tratament urmate (durată, preparate, posologie)

- metabolism fosfo-calcic - calciu total, fosfor, magneziu, fosfatază alcalină, albumină,
- creatinină, rata de filtrare glomerulară (calculată prin formula CKD EPI sau MDRD), ionogramă serică - sodiu, potasiu

- valori PTH scăzute sau inadecvate pentru valoarea calcemiei serice corectate
- valori ale 25 OH vitamina D > 20 ng/ml

4. Evaluări complementare - nu sunt obligatorii pentru inițierea terapiei:

- Electromiograma (EMG) evidențiază activitate musculară repetitivă - dublete, triplete sau multiplete în repaus sau după hiperpnee;
- Electrocardiograma (ECG) prezintă modificări caracteristice: alungirea intervalului Q-T, iar unda T este amplă, ascuțită și simetrică; modificările ECG se remit după administrarea de calciu I.V.;
- Electroencefalograma (EEG) poate evidenția modificări iritative difuze, dar fără ca să existe un traseu caracteristic tetaniei;
- Testele genetice pot fi utile și sunt indicate pentru a stabili etiologia insuficienței paratiroidiene, atunci când aceasta nu este cunoscută: analiza genei care codifică CaSR, GATA3 sau proteina AIRE (autoimune regulator), teste pentru diagnosticul sindromului de George;
- Teste hormonale, utile pentru diagnosticul altor insuficiențe hormonale, în cadrul poliendocrinopatiilor autoimune

## III. SCHEMA TERAPEUTICĂ A PACIENTULUI ÎN TRATAMENT CU HORMONUL PARATIROIDIAN (ADNr)

a) Mod de administrare - Hormonul paratiroidian (ADNr) este adecvat pentru autoadministrare de către pacient. Pacienții trebuie să fie instruiți de către medicul care prescrie sau de asistenta medicală cu privire la tehnica de injectare corectă, în special în timpul perioadei de inițiere a tratamentului. Fiecare doză trebuie administrată prin injectare subcutanată, o dată pe zi, în fiecare zi în cealaltă coapsă. Este interzis ca hormonul paratiroidian (ADNr) să fie administrat intravenos sau intramuscular.

- b) Doze

1. Tratamentul trebuie inițiat cu o doză de 50 micrograme, o dată pe zi, administrată prin injectare subcutanată la nivelul coapsei (a se injecta alternativ, în fiecare zi, în cealaltă coapsă).

2. La pacienții care utilizează vitamina D activă, doza de vitamina D activă trebuie scăzută cu 50%, dacă valoarea calciului seric înainte de inițierea tratamentului cu hormonul paratiroidian (ADNr) depășește 7,5 mg/dl (1,87 mmol/l).

3. La toți pacienții se va menține doza de supliment de calciu.  
 4. Doza de vitamina D activă sau de supliment de calciu sau ambele trebuie ajustate în funcție de valoarea calciului seric și de evaluarea clinică (adică semne și simptome de hipocalcemie sau hipercalcemie).  
 5. Se repetă pasul 4 până când sunt atinse obiectivele tratamentului (vezi mai sus)  
 c) Ajustarea dozelor - în tabelul nr. 1 sunt prezentate recomandări de ajustare a dozei de ADNr, de vitamina D activă și de supliment de calciu, în funcție de valoarea calciului seric (Conversie calciu 1 mmol/l = 4 mg/dl)

Tabelul 1. Ajustarea dozei de hormon paratiroidian (ADNr), vitamina D activă și de supliment de calciu

Valoarea calcemiei înainte de administrare	A se ajusta primul	A se ajusta al doilea	A se ajusta al treilea
	Hormonul paratiroidian (ADNr)	Formele de vitamina D activă	Suplimentul de calciu
Peste limita superioară a normalului (10,2 mg/dl sau 2,55 mmol/l)*	A se lua în considerare reducerea dozei sau întreruperea tratamentului cu PTH (ADNr) și a se reevalua tratamentul cu ajutorul calcemiei	A se reduce doza sau a se întrerupe administrarea**)	A se reduce doza
Mai mare de 9 mg/dl (2,25 mmol/l) și sub limita superioară a normalului (10,2 mg/dl sau 2,55 mmol/l)*	A se lua în considerare reducerea dozei	A se reduce doza sau a se întrerupe administrarea**)	Nu se efectuează nici o modificare sau se reduce doza dacă administrarea de vitamina D activă a fost întreruptă deja înainte de această etapă a stabilirii treptate a dozei
Mai mic sau egal cu 9 mg/dl (2,25 mmol/l) și peste 8 mg/dl (2 mmol/l)	Nici o modificare	Nici o modificare	Nici o modificare
Sub 8 mg/dl (2 mmol/l)	A se lua în considerare creșterea dozei, după cel puțin 2 - 4 săptămâni de tratament cu doza stabilă	A se mări doza	A se mări doza

\*) Limita superioară a normalului poate diferi în funcție de laborator  
 \*\*) A se întrerupe administrarea la pacienții care utilizează cea mai mică doză disponibilă

## d) Reacții adverse - Rezumatul profilului de siguranță

Cele mai frecvente reacții adverse în rândul pacienților tratați cu hormonul paratiroidian (ADNr) au fost hipercalcemia, persistența hipocalcemiei și manifestările clinice asociate cu acestea, inclusiv cefalee, diaree, vărsături, parestezie, hipoestezie și hipercalciurie. În studiile clinice, aceste reacții au fost în general de severitate ușoară până la moderată și tranzitorii, și au fost abordate terapeutic prin ajustarea dozelor de hormon paratiroidian (ADNr), calciu și/sau vitamina D activă.

#### IV. CRITERIILE DE EVALUARE A EFICACITĂȚII TERAPEUTICE URMĂRITE ÎN MONITORIZAREA PACIENȚILOR DIN PROGRAMUL TERAPEUTIC CU HORMONUL PARATIROIDIAN (ADNr)

Reevaluările pentru monitorizarea pacienților din programul terapeutic cu hormon paratiroidian (ADNr) vor fi efectuate de un medic specialist endocrinolog, numit mai jos medic evaluator.

## 1. Perioadele de timp la care se face evaluarea (monitorizarea sub tratament)

- a. Evaluări la 2 - 5 zile la ajustări ale dozelor de tratament până la stabilizarea calcemiei în limite normale  
 b. Evaluări periodice la 6 luni în cazul stabilizării calcemiei:

- evaluarea simptomatologiei, chestionare de calitate a vieții  
 - metabolism fosfo-calcic - calcemie serică totală, albumină, fosfor seric, magneziu, fosfatază alcalină, calciurie/24 h, creatinină, rată de filtrare glomerulară

- documentare niveluri adecvate vitamina D - dozare 25 OH vitamina D cu valori > 20 ng/ml

- evaluări complementare - electrocardiogramă

## 2. Criterii de eficacitate terapeutică:

- concentrație a calciului seric înainte de administrarea dozei zilnice de hormon paratiroidian (ADNr) de 8 - 9 mg/dl (2,0 - 2,25 mmol/l) și o concentrație a calciului seric la 8 - 12 ore după administrare < 10,2 mg/dl (2,55 mmol/l)

- dispariția simptomelor și semnelor clinice determinate de hipocalcemie,  
 - menținerea excreției urinare de calciu în limite normale,  
 - normalizarea fosfatemiei, astfel încât produsul calciu x fosfor să fie sub 55 mg<sup>2</sup>/dl<sup>2</sup>

## 3. Criterii de ineficiență terapeutică:

- simptomatologie necontrolată  
 - valori ale calcemiei < 8 mg/dl (2 mmol/l) înainte de administrarea hormonul paratiroidian (ADNr)  
 - calciurie peste limita superioară a valorilor normale pentru vârstă și sex  
 - produs calciu x fosfor peste 55 mg<sup>2</sup>/dl<sup>2</sup>

#### V. CRITERIILE DE EXCLUDERE SAU ÎNTRERUPERE A TRATAMENTULUI CU HORMONUL PARATIROIDIAN (ADNr)

Hormonul paratiroidian (ADNr) este contraindicat la pacienții:

- cu hipersensibilitate la substanța activă sau la oricare dintre excipienți  
 - care sunt tratați sau au fost tratați anterior prin radioterapie la nivelul scheletului  
 - cu tumori maligne la nivelul scheletului sau metastaze osoase  
 - care au risc inițial crescut de osteosarcom, cum sunt pacienții cu boala Paget osoasă sau tulburări ereditare  
 - cu valori crescute inexplicabile ale fosfatazei alcaline specific osoase  
 - cu pseudohipoparatiroidism.

## Criterii de excludere:

- Oricare din contraindicațiile de mai sus

- Compliantă scăzută - se va monitoriza prin jurnal de administrare al pacientului cu menționarea numărului lotului medicamentului administrat și prin cuantificarea flacoanelor utilizate.

La pacienții la care se suspicionează hipoparatiroidism tranzitor, după o perioadă de 6 luni se va întrerupe tratamentul cu hormonul paratiroidian (ADNr) cu reevaluarea metabolismului fosfo-calcic și reinițiere a terapiei în caz de persistență a hipoparatiroidismului.

Întreruperea temporară sau definitivă bruscă a tratamentului cu hormonul paratiroidian (ADNr) poate duce la hipocalcemie severă și trebuie să fie asociată cu monitorizarea valorilor calciului seric și ajustarea, dacă este necesară, a surselor exogene de calciu și/sau vitamina D activă

**VI. PRESCRIPTORI**

Inițierea și continuarea tratamentului se face de către medicii endocrinologi, cu respectarea prevederilor prezentului protocol;

Inițierea tratamentului se va face într-o unitate spitalicească cu paturi cu posibilitate de monitorizare a calcemiei la 12 ore.

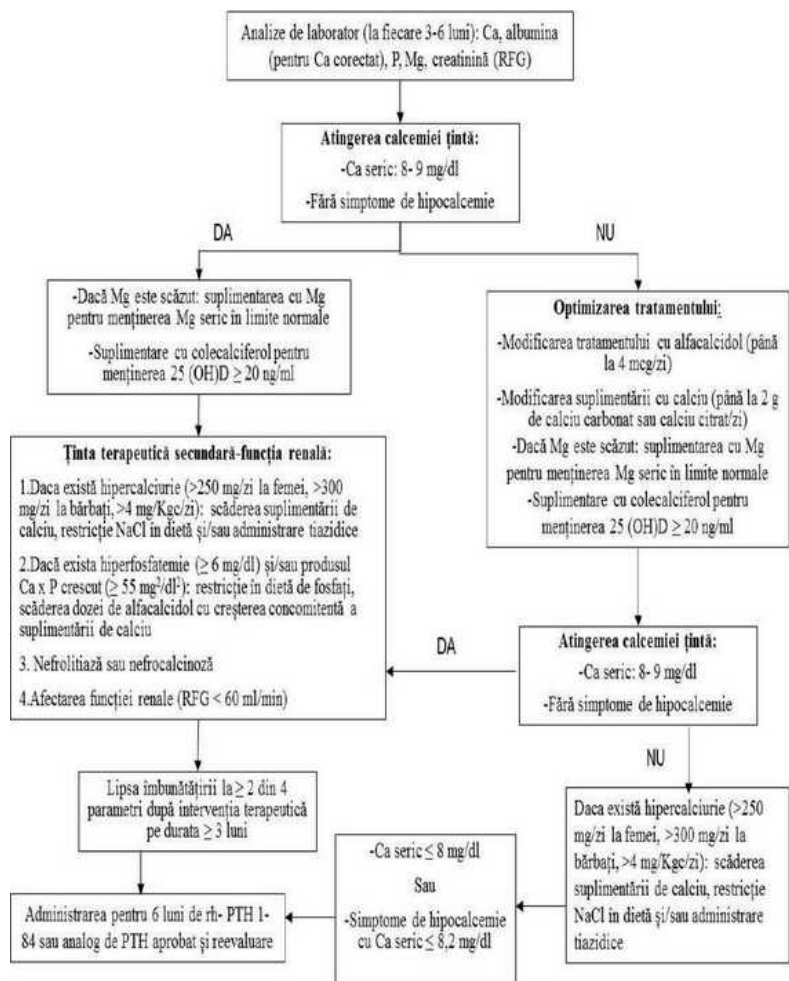
Evaluările periodice sub tratament se efectuează de către medicul endocrinolog și se vor documenta în dosarul de monitorizare al pacientului

Sistarea tratamentului se va face sub supraveghere medicală în unități sanitare cu paturi cu posibilitatea monitorizării calcemiei la 12 ore.

Figura 1 . Schema terapeutică a hipoparatiroidismului

Legendă: P - fosfor, Mg - magneziu, Ca -calciu, Ca x P -produsul calciu x fosfor, RFG -rata filtrării glomerulare

Calciu corectat = Ca total seric (mg/dl) + 0,8 x [4 - albumina serică (mg/dl)]



Anexa 1

Cauzele insuficienței paratiroidiene

Mecanism	Cauza	Comentarii
Insuficiența paratiroidiană lezională	Posttiroidectomie	- extirparea paratiroidelor - necroza ischemică a paratiroidelor
	Postiradiere	- după radioiodoterapie (foarte rar)
	Afectarea secundară a paratiroidelor prin infiltrarea lor cu metale grele	- sarcoidoză - boala Wilson
	Infiltrarea metastatică	- poate fi întâlnită în diverse tumori maligne, dar este foarte rară
	Autoimună	- anticorpilor antiparatiroidieni pot fi crescuți - se poate asocia cu alte boli autoimune în



	Neonatală (genetică)	poliendocrinopatia autoimună de tip I sau poate fi izolată - agenzie paratiroidiană izolată - sindromul di George (când se asociază cu aplazie timică) - alte cauze genetice care afectează sinteza PTH
	Idiopatică	- rară, când nu se găsește altă cauză
Insuficiența paratiroidiană funcțională (tranzitorie)	La nou-născut	- indusă de hipercalemie maternă
	Hipomagneziemia severă	- în anumite afecțiuni cronice ca alcoolism, malnutriție, malabsorbție, diaree, diabet - indusă de unele medicamente: diuretice, aminoglicozide, amfotericina B, ciclosporina - în unele afecțiuni renale însoțite de pierdere urinară de magneziu
	Hipermagneziemia	- după perfuzii cu magneziu - la pacienți cu insuficiență renală care primesc suplimente cu magneziu, antiacide sau laxative care conțin magneziu
	Postchirurgical	- posttiroidectomie - postparatiroidectomie pentru un hiperparatiroidism primar
Rezistență la acțiunea PTH	Pseudohipoparatiroidism	- este o afecțiune genetică în care este afectat receptorul pentru PTH

### Protocol terapeutic corespunzător poziției nr. 284 cod (J06BB16): DCI PALIVIZUMABUM<sup>\*</sup>

<sup>\*</sup>) Introdus prin O. Nr. 188/64/2022 de la data de 1 februarie 2022.

Infecțiile cu virus respirator sincițial (VRS) reprezintă o cauză importantă de morbiditate în copilărie, fiind principala cauză de spitalizare a copiilor cu vârsta sub 5 ani, categoria de copii cu risc major de infecții severe fiind a celor cu vârste între 2 și 6 luni. De asemenea, infecțiile cu VRS - bronșiolita, traheobronșita, pneumonia, otita, sinuzita, rinita și crupul - reprezintă o cauză importantă de morbiditate și prin complicațiile pe termen scurt (insuficiență cardiacă, respiratorie, apnee, SIDS) și lung (wheezing recurent, astm bronșic, anomalii ale funcției pulmonare, hiperreactivitate bronșică).

Există câteva categorii de copii cu risc crescut de a prezenta forme severe ale infecțiilor cu VRS, cu incidență crescută a complicațiilor, frecvență și durată prelungită de spitalizare: foștii prematuri (datorită transferului matern redus de anticorpi și dezvoltării bronhopulmonare insuficiente), copiii cu boală pulmonară cronică (BPC - displazie bronhopulmonară), fibroză chistică, cu anomalii congenitale ale tractului respirator, cei cu anomalii cardiace congenitale semnificative hemodinamice (cu impact asupra funcționalității miocardice și asupra circulației pulmonare) - și cei cu sindroame congenitale sau dobândite de imunodeficiență. Rata mortalității asociate infecțiilor cu VRS poate atinge 10% în cazul grupelor de copii cu risc. De asemenea, virusul respirator sincițial determină frecvent infecții nosocomiale virale în secțiile de neonatologie și pediatrie.

Palivizumab este un produs farmaceutic umanizat de origine murină, obținut prin tehnici de recombinare, care conține anticorpi monoclonali de tip imunoglobulină G1, indicat pentru imunizarea pasivă împotriva VRS pentru prevenirea infecțiilor severe ale tractului respirator inferior care necesită spitalizare, determinate VRS la copii cu risc crescut de îmbolnăvire cu VRS.

#### I. Indicații și criterii de includere

Infecția cu VRS este o infecție sezonieră, cu incidență maximă a îmbolnăvirilor în perioada octombrie-martie iar calendarul de imunizare trebuie să țină cont de această sezonabilitate. Ca atare, administrarea palivizumab trebuie să se facă lunar în lunile octombrie-noiembrie-decembrie-februarie- martie exceptând situațiile în care este raportată la nivel național o schimbare de sezonabilitate a infecțiilor cu VRS.

Categoriile de copii cu risc crescut pentru infecțiile cu VRS eligibili pentru administrarea de palivizumab:

1. prematuri născuți la 35 săptămâni de gestație sau mai puțin și cu vârstă mai mică de 6 luni la începutul sezonului de îmbolnăvire cu VSR
2. copii cu vârsta mai mică de 2 ani la debutul sezonului de infecții cu VRS și care au necesitat tratament pentru displazie bronhopulmonară în ultimele 6 luni
3. copii cu vârsta mai mică de 2 ani la debutul sezonului de infecții cu VRS cu MCC semnificative hemodinamice:
  - boli cardiace congenitale cu flux sangvin pulmonar crescut care necesită terapie pentru controlul hipertensiunii pulmonare: intervenție chirurgicală, terapie intensivă sau terapie farmacologică
  - boli cardiace congenitale cianogene
  - boli cardiace congenitale cu congestie venoasă pulmonară (valvulopatii aortice sau mitrale, disfuncții ventriculare stângi, cord triatriat, obstrucții ale venelor pulmonare)
  - boli cardiace cu hipertensiune pulmonară
  - boli cardiace congenitale asociate cu patologie pulmonară congenitală
  - malformații cardiace complexe cu prognostic vital bun (cu soluție terapeutică farmacologică, chirurgicală sau/și intervențională).
4. copiii cu vârsta sub 1 an la debutul sezonului de infecții cu VRS cu:
  - sindroame de imunodeficiență congenitală sau dobândită
  - boli neuromusculare congenitale
  - anomalii congenitale ale căilor respiratorii superioare și/sau inferioare
  - fibroză chistică.

#### II. Contraindicații

- reacție anafilactică confirmată la o doză anterioară de palivizumab
- reacție anafilactică anterioară confirmată la orice componentă a palivizumab: histidină, glicină, manitol (E412), apă pentru preparate injectabile
- reacție anafilactică anterioară confirmată la alt tip de anticorpi monoclonali umanizați.

#### III. Precauții

- Palivizumab se va administra cu prudență pacienților cu trombocitopenie sau cu tulburări de coagulare.
- Afejeciunile febrile ușoare precum infecțiile de tract respirator superior nu sunt, de obicei, motiv de amânare a imunizării cu palivizumab.
- Se recomandă amânarea administrării de palivizumab la copiii cu infecții acute moderate sau severe sau afecțiuni febrile în afara situațiilor în care, după opinia medicului, întreruperea imunizării cu palivizumab presupune un risc mai mare
- Palivizumab poate interfera cu testele imune de diagnostic ale infecției cu VRS precum unele din testele antigenice

#### IV. Administrarea palivizumab

- administrarea de palivizumab se face după informarea corectă a părinților privind rolul acestei imunizări, schema de imunizare, posibilele reacții adverse dar și măsurile de precauție care trebuie respectate în continuare pentru prevenirea infecțiilor cu VRS
- înainte de administrarea palivizumab medicul trebuie să verifice respectarea regulilor privind stocarea și transportul medicamentului (la 2 - 8° C, fără congelare)
- doza recomandată este de 15 mg/kgc (Greutatea în kg X 15 mg = doza de administrat)
- se administrează 5 astfel de doze la interval de 4 săptămâni (25 - 30 de zile) pe durata celor 5 luni de sezon VRS
- prima doză ar trebui administrată înainte începerii sezonului VRS
- administrarea se face strict intramuscular
- dacă doza totală de administrat depășește 1 ml aceasta trebuie divizată și administrată în 2 injecții
- administrarea palivizumab trebuie efectuată în siguranță, în cabinete medicale unde există posibilitatea tratării de urgență a reacțiilor anafilactice
- în cazul prematurilor eligibili, se recomandă administrarea primei doze de palivizumab cu 3 - 5 zile înainte de externare în timpul sezonului de infecții VRS; aceasta permite obținerea unui titru de anticorpi eficace pentru protecția împotriva infecției cu VRS
- pentru a reduce riscul de re-internare în cazul copiilor eligibili pentru imunizarea cu palivizumab și care sunt spitalizați pentru infecții cu VRS se recomandă continuarea administrarea lunară a dozelor de palivizumab pe toată durata sezonului VSR
- în cazul copiilor cu malformații cardiace care suferă intervenții chirurgicale cardio-vasculare sau by-pass cardiac se recomandă ca o doză de palivizumab de 15 mg/kg să fie administrată post operator, imediat după ce copiii sunt stabiliți, pentru a asigura concentrații plasmatiche adecvate de palivizumab; pe parcursul perioadei rămase din sezonul VSR dozele ulterioare trebuie administrate lunar copiilor care continuă să aibă un risc crescut de infecții cu VSR conform punctului 3 din cap. I.

#### V. Monitorizare

- Tratatamentul cu palivizumab nu necesită monitorizare prin investigații de laborator.
- În caz de supradozaj se recomandă monitorizarea pacientului pentru observarea oricăror semne sau simptome ale unor reacții sau efecte adverse și instituirea imediată a tratamentului simptomatic adecvat.

#### VI. Reacții adverse

Orice reacție adversă sesizată la administrarea de palivizumab trebuie raportată conform legislației în vigoare.

Reacțiile adverse apar în circa 10% din cazuri, cu circa 1% mai mult față de loturile control cu placebo din studii; cele mai frecvent raportate reacții adverse sunt febra, durerea la locul injecției și erupții cutanate. Au fost însă raportate și reacții alergice precum și reacții de tip anafilactic. Au mai fost raportate, rar, și creșteri tranzitorii ale AST, ALT, teste funcționale hepatice anormale, leucopenie, wheezing, rinită, diaree, vărsături, agitație, somnolență, eczemă.

#### VII. Prescriptori

- Indicația/inițierea administrării profilactice de palivizumab se face de către medicii de specialitate neonatologie, pediatrie, cardiologie pediatrică, pneumologie pediatrică, chirurgie cardio-vasculară pediatrică, boli infecțioase pediatrie, în funcție de patologie.
- Continuarea imunizării se face de către medicul neonatolog, pediatru și/sau medicul de familie în baza recomandării specificate clar în scrisoarea medicală primite de la medicul din specialitățile menționate la punctul a) care a inițiat profilaxia cu palivizumab.

#### Protocol terapeutic corespunzător poziției nr. 285 cod (L01XC33): DCI CEMIPIMABUM<sup>\*</sup>

<sup>\*</sup>) Introdus prin O. Nr. 188/64/2022 de la data de 1 februarie 2022.

#### I. Indicația terapeutică (face obiectul unui contract cost-volum):

Cemiplimab este indicat ca monoterapie în tratamentul pacienților adulți cu carcinom cutanat cu celule scuamoase metastazat sau local avansat (CCCSm sau CCCSla), care nu sunt candidați eligibili pentru intervenție chirurgicală în scop curativ sau radioterapie în scop curativ.

#### II. Criterii de includere:

- Vârsta peste 18 ani
- Diagnostic de carcinom cutanat cu celule scuamoase metastazat sau local avansat (CCCSm sau CCCSla), care nu sunt candidați eligibili pentru intervenție chirurgicală în scop curativ sau radioterapie în scop curativ
- Formular de consimțământ semnat de pacient
- Status de performanță ECOG < 2
- Valori ale constantelor hematologice și biochimice la care, în opinia medicului oncolog curant, tratamentul cu cemiplimab poate fi administrat în siguranță

#### III. Criterii de excludere:

- Transplant de organe
- Terapie anterioară cu inhibitori ai PD1/PD-L1 sau alți inhibitori de check pointuri imune pentru aceasta indicație terapeutică (nu reprezintă contraindicații utilizarea anterioară în alte indicații terapeutice oncologice)
- Metastaze cerebrale netratate/necontrolate sub tratament
- Status de performanță ECOG ≥ 2
- Boli autoimune care sa necesite corticoterapie la doza mai mare de 10 mg/zi de prednison sau echivalent<sup>\*</sup>)
- Corticoterapie cronică pentru alte patologii la doza de > 10 mg/zi prednison în ultimele 4 săptămâni<sup>\*</sup>)

- Hepatita cronică cu VHB sau VHC și infecția HIV prezintă contraindicații terapeutice doar în condițiile bolii active cu necesar terapeutic\*)
- Sarcina și alăptarea

\*) contraindicații relative (la fel ca la celelalte imunoterapice) plus diabet zaharat, și alte afecțiuni/condiții diverse

#### Criteria de continuare:

• Răspuns tumoral obiectiv (parțial/complet sau boală stabilă) documentat imagistic sau clinic. În condițiile progresiei imagistice se poate continua terapie cu condiția unui beneficiu clinic

- Menținerea consimțământului pacientului

#### IV. Tratament și mod de administrare

##### Doza recomandată

Doza recomandată este 350 mg cemiplimab, administrată la interval de 3 săptămâni (Q3W) în perfuzie intravenoasă cu durata de 30 de minute.

##### Modificări ale dozei

Nu se recomandă scăderi ale dozei. În funcție de siguranța și tolerabilitatea individuale, este posibil să fie necesară temporizarea sau întreruperea administrării (Tabelul 1)

Tabelul 1: Modificări ale tratamentului recomandate			
Reacție adversă*)	Severitate*)	Modificare a dozei	Intervenție suplimentară
<b>Reacții adverse mediate imun</b>			
Pneumonită	Gradul 2	Se oprește temporar administrarea	Administrarea unei doze inițiale de prednison de 1 până la 2 mg/kg/zi sau echivalent, urmată de scăderea dozei
		Se reia administrarea dacă pneumonita se ameliorează și se menține la gradul 0 până la 1 după scăderea dozei de corticosteroid la $\leq 10$ mg/zi prednison sau echivalent	
	Gradul 3 sau 4 sau Gradul 2, recurentă	Se întrerupe definitiv tratamentul	Administrarea unei doze inițiale de prednison de 2 până la 4 mg/kg/zi sau echivalent, urmată de scăderea dozei
Colită	Gradul 2 sau 3	Se oprește temporar administrarea.	Administrarea unei doze inițiale de prednison de 1 până la 2 mg/kg/zi sau echivalent, urmată de scăderea dozei
		Se reia administrarea în cazul în care colita sau diareea se ameliorează și se menține la gradul 0 până la 1 după scăderea dozei de corticosteroid la $\leq 10$ mg/zi prednison sau echivalent	
	Gradul 4 sau Gradul 3, recurentă	Se întrerupe definitiv tratamentul	Administrarea unei doze inițiale de prednison de 1 până la 2 mg/kg/zi sau echivalent, urmată de scăderea dozei
Hepatită	Gradul 2 cu AST sau ALT $> 3$ și $\leq 5 \times$ LSVN sau bilirubină totală $> 1,5$ și $\leq 3 \times$ LSVN	Se oprește temporar administrarea.	Administrarea unei doze inițiale de prednison de 1 până la 2 mg/kg/zi sau echivalent, urmată de scăderea dozei
		Se reia administrarea dacă hepatita se ameliorează și se menține la gradul 0 până la 1 după scăderea dozei de corticosteroid la $\leq 10$ mg/zi prednison sau echivalent ori dacă valorile AST sau ALT revin la valorile inițiale după încheierea etapei de scădere a dozei de corticosteroid	
	Gradul $\geq 3$ cu AST sau ALT $> 5 \times$ LSVN sau Bilirubină totală $> 3 \times$ LSVN	Se întrerupe definitiv tratamentul	Administrarea unei doze inițiale de prednison de 1 până la 2 mg/kg/zi sau echivalent, urmată de scăderea dozei
Hipotiroidism	Gradul 3 sau 4	Se oprește temporar administrarea	Se inițiază tratamentul de substituție hormonală tiroidiană, după cum este indicat din punct de vedere clinic
		Se reia administrarea atunci când hipotiroidismul revine la gradul 0 până la 1 sau este stabil din perspectiva altor considerente clinice	
Hipertiroidism	Gradul 3 sau 4	Se oprește temporar administrarea.	Se inițiază tratamentul simptomatic
		Se reia administrarea atunci când hipertiroidismul revine la gradul 0 până la 1 sau este stabil din perspectiva altor considerente clinice	
Tiroidită	Gradul 3 sau 4	Se oprește temporar administrarea.	Se inițiază tratamentul simptomatic
		Se reia administrarea atunci când tiroidita revine la gradul 0 până la 1 sau este stabilă din perspectiva altor considerente clinice	
Hipofizită	Gradul 2 până la 4	Se oprește temporar administrarea.	Administrarea unei doze inițiale de prednison de 1 până la 2 mg/kg/zi sau echivalent, urmată de scăderea dozei și tratament de substituție hormonală, după cum este indicat din punct de vedere clinic

		Se reia administrarea dacă hipofizita se ameliorează și se menține la gradul 0 până la 1 după scăderea dozei de corticosteroid la $\leq 10$ mg/zi prednison sau echivalent sau este stabilă din perspectiva altor considerente clinice	
Insuficiență suprarenală	Gradul 2 până la 4	Se oprește temporar administrarea.	Administrarea unei doze inițiale de prednison de 1 până la 2 mg/kg/zi sau echivalent, urmată de scăderea dozei și terapie de substituție hormonală, după cum este indicat din punct de vedere clinic
		Se reia administrarea dacă insuficiența suprarenală se ameliorează și se menține la gradul 0 până la 1 după scăderea dozei de corticosteroid la $\leq 10$ mg/zi prednison sau echivalent sau este stabilă din perspectiva altor considerente clinice	
Diabet zaharat de tip 1	Gradul 3 sau 4 (hiperglicemie)	Se oprește temporar administrarea.	Se inițiază tratamentul cu anti-hiperglicemiante, după cum este indicat din punct de vedere clinic
		Se reia administrarea atunci când diabetul zaharat revine la gradul 0 până la 1 sau este stabil din perspectiva altor considerente clinice	
Reacții adverse cutanate	Gradul 2, care persistă mai mult de 1 săptămână, Gradul 3 sau se suspectează sindrom Stevens-Johnson (SJS) ori necroliză epidermică toxică (NET)	Se oprește temporar administrarea.	Administrarea unei doze inițiale de prednison de 1 până la 2 mg/kg/zi sau echivalent, urmată de scăderea dozei
		Se reia administrarea dacă reacția cutanată se ameliorează și se menține la gradul 0 până la 1 după scăderea dozei de corticosteroid la $\leq 10$ mg/zi	
	Gradul 4 sau SSSJ sau NET con	Se întrerupe definitiv tratamentul	Administrarea unei doze inițiale de prednison de 1 până la 2 mg/kg/zi
Reacție adversă cutanată mediată imun sau alte reacții adverse mediate imun la pacienți cărora li s-a administrat anterior idelalisib	Gradul 2	Se oprește temporar administrarea.	Se inițiază imediat tratamentul, incluzând administrarea unei doze inițiale de prednison de 1 până la 2 mg/kg/zi sau echivalent, urmată de scăderea dozei
		Se reia administrarea dacă reacția cutanată sau alte reacții adverse mediate imun se ameliorează și se mențin la gradul 0 până la 1 după scăderea dozei de corticosteroid la $\leq 10$ mg/zi prednison sau echivalent	
	Gradul 3 sau 4 (excluzând endocrinopatii) sau Gradul 2, recurentă	Se întrerupe definitiv tratamentul	Se inițiază imediat tratamentul, incluzând administrarea unei doze inițiale de prednison de 1 până la 2 mg/kg/zi sau echivalent, urmată de scăderea dozei
Nefrită însoțită de disfuncție renală	Valori crescute ale creatininei de gradul 2	Se oprește temporar administrarea.	Administrarea unei doze inițiale de prednison de 1 până la 2 mg/kg/zi sau echivalent, urmată de scăderea dozei
		Se reia administrarea dacă nefrita se ameliorează și se menține la gradul 0 până la 1 după scăderea dozei de corticosteroid la $\leq 10$ mg/zi prednison sau echivalent	
	Valori crescute ale creatininei de gradul 3 sau 4	Se întrerupe definitiv tratamentul	Administrarea unei doze inițiale de prednison de 1 până la 2 mg/kg/zi sau echivalent, urmată de scăderea dozei
Alte reacții adverse mediate imun  (incluzând, însă nefiind limitate la encefalomielită paraneoplazică, meningită, miozită, rejet al transplantului de organe solide, boală greșă-contragazdă, sindrom Guillain-Barre, inflamație la nivelul sistemului nervos central,	Gradul 2 sau 3, pe baza tipului de reacție	Se oprește temporar administrarea.	Se inițiază tratamentul simptomatic incluzând doza inițială de 1 până la 2 mg/kg/zi prednison sau echivalent, așa cum este indicat din punct de vedere clinic, urmată de scăderea progresivă a dozei
			Se reia administrarea dacă o altă reacție adversă mediată imun se ameliorează și se menține la gradul 0 până la 1 după scăderea dozei de corticosteroid la $\leq 10$ mg/zi prednison sau echivalent
poliradiculoneuropatie demielinizantă inflamatorie cronică, encefalită, miastenia gravis, neuropatie periferică, miocardită, pericardită, purpură trombocitopenică imună, vasculită, artralgie, artrită, astenie musculară, mialgie, polimialgie reumatică,	- Gradul 3, pe baza tipului de reacție sau gradul 4 (excluzând endocrinopatii) - Toxicitate neurologică de gradul 3 sau 4 - Miocardită sau pericardită de gradul 3 sau 4	Se întrerupe definitiv tratamentul	Administrarea unei doze inițiale de prednison de 1 până la 2 mg/kg/zi sau echivalent, așa cum este indicat din punct de vedere clinic, urmată de scăderea dozei

sindrom tiroidită)	- Reacție adversă mediată imun de gradul 3, recurentă - Reacții adverse mediate imun de gradul 2 sau 3, persistente, a căror durată atinge sau depășește 12 săptămâni (excluzând - Incapacitate de a scădea doza de corticosteroid la 10 mg prednison sau mai puțin pe zi, sau echivalent, în decurs de 12 săptămâni		
<b>Reacții asociate cu administrarea perfuziei*)</b>			
Reacție asociată cu administrarea perfuziei	Gradul 1 sau 2	Se întrerupe administrarea perfuziei sau se micșorează viteza de administrare a perfuziei	Se inițiază tratamentul simptomatic
	Gradul 3 sau 4	Se întrerupe definitiv tratamentul	

Durata tratamentului - până la progresia bolii sau până la apariția toxicității inacceptabile. Tratamentul poate fi continuat la decizia medicului curant, dacă progresia imagistica nu este însoțită de deteriorare clinică și/sau pacientul continuă să aibă beneficiu clinic

#### Monitorizarea tratamentului:

Evaluare imagistica periodica (CT sau RMN sau PET-CT sau în funcție de situație, decizia aparținând medicului curant). Interval de evaluare optim 3 - 6 luni

#### V. Criterii pentru întreruperea tratamentului:

Progresia obiectivă a bolii (examene imagistice și clinice) în absența beneficiului clinic; tratamentul poate fi continuat la decizia medicului curant și cu acceptul pacientului, dacă progresia imagistică nu este însoțită de deteriorare clinică și/sau pacientul continuă să aibă beneficiu clinic

- **Efecte secundare** (toxice) nerecuperate

- **Decizia medicului**

- **Decizia pacientului** de a întrerupe tratamentul

**VI. Prescriptori:** medici cu specialitatea oncologie medicală.

#### Protocol terapeutic corespunzător poziției nr. 286 cod (M09AX01): DCI ACIDUM HIALURONICUM\*)

\*) Introdus prin O. Nr. 188/64/2022 de la data de 1 februarie 2022.

Boala artrozică include un grup heterogen de afecțiuni, care prezintă simptome și semne articulare comune, asociate cu defecte în integritatea cartilajului articular și modificări osoase hipertrofice marginale. Procesul patogenic afectează întreaga articulație: cartilajul, sinoviala, osul subcondral, structurile capsulo-ligamentare, dar și musculatura peri-articulară, iar degradarea acestor structuri conduce la o insuficiență a întregii articulații. Artrza constituie principala cauză de limitare a activității cotidiene, dar și de handicap fizic, generând un impact major pentru indivizi, serviciile de sănătate și societate: 80% dintre artrozici prezintă un grad de limitare al mobilității, iar 25% dintre aceștia nu-și pot îndeplini nici măcar activitățile cotidiene, boala afectând major calitatea vieții pacienților suferinzi de artroză.

Gonartroza sau artroza genunchiului este extrem de frecventă și este principală cauză de deficit funcțional la nivelul membrului inferior. Cel mai frecvent sunt afectate atât articulația femuro-patelară cât și articulația tibio-femurală medială, afectarea izolată a articulației tibio-femorale laterale fiind mai rară. Durerea este de departe principala manifestare a gonartrozei, ea se caracterizează prin aceea că se agravează odată cu utilizarea articulației, fiind ameliorată de repaus.

Scopurile tratamentului gonartrozei includ controlarea durerii articulare, reducerea dizabilității secundare artralgiei și ameliorarea calității vieții.

#### I. Indicația terapeutică :

Acidul hialuronic cu administrare intraarticulară este indicat în gonartroză pentru ameliorarea de durată a durerii, la pacienții adulți.

#### II. Criterii de includere:

pacienți adulți diagnosticați cu gonartroză, care prezintă durere articulară semnificativă.

#### III. Criterii de excludere:

- stadiile avansate de gonartroză, cu indicație chirurgicală
- afecțiuni reumatismale inflamatorii active, interesând articulația genunchiului
- infecții cutanate sau de părți moi la nivelul genunchiului, infecții articulare, stări septicice,
- alte leziuni cutanate la nivelul genunchiului
- tratament anticoagulant
- tratament cu acid hialuronic intraarticular în ultimele 6 luni.

#### IV. Tratament (doze, mod de administrare)

Conținutul unui flacon (20 mg/2 ml) sau al unei seringi pre-umplute (20 mg/2 ml) trebuie injectat strict intraarticular la nivelul genunchiului afectat, o dată pe săptămână, timp de 5 săptămâni consecutiv (1 ciclu de

tratament = 5 administrări), utilizându-se o tehnică aseptică de injectare. Ciclul de tratament poate fi repetat la intervale de cel puțin 6 luni.

Înainte de administrarea Acidului hialuronic, dacă este prezent lichid articular, acesta trebuie aspirat prin artrocenteză și examinat cu atenție, pentru a exclude infecțiile bacteriene.

Dacă pacientul prezintă dureri în timpul injectării procedura trebuie întreruptă. Pacientul trebuie sfătuit să nu solicite genunchiul tratat în primele 48 ore după injecție, evitând orice activitate fizică dificilă sau prelungită. Ulterior, pacienții își pot relua treptat activitatea până la nivelul normal.

#### V. Contraindicații

Hipersensibilitate la hialuronatul de sodiu sau la oricare dintre excipienții preparatului.

#### VI. Atenționări și precauții speciale pentru utilizare

Este necesară respectarea unei tehnici corecte de injectare intraarticulară, care trebuie să se desfășoare în condiții de asepsie, pentru evitarea apariției infecției la locul de injectare. O atenție specială trebuie acordată în cazul pacienților cu semne de infecție în apropierea locului de injectare, pentru evitarea apariției artritei bacteriene. Produsul se utilizează numai dacă soluția este clară. Nu se utilizează concomitent cu dezinfectante care conțin săruri cuaternare de amoniu, deoarece acidul hialuronic poate precipita în prezența acestora. Se poate folosi concomitent cu corticosteroizi administrați intra-articular.

#### VII. Monitorizarea tratamentului

Pacientul trebuie monitorizat pentru evaluarea eficienței terapeutice și apariția unor efecte adverse.

#### VIII. Criterii pentru întreruperea tratamentului

Absența beneficiului terapeutic (ameliorarea de durată a durerii articulare asociate gonartrozei) după primul ciclu de tratament cu acid hialuronic intraarticular impune întreruperea tratamentului.

#### IX. Prescriptori

Tratamentul cu acid hialuronic administrat intraarticular se prescrie și se administrează de către medicii din specialitățile reumatologie, medicina fizică și reabilitare, ortopedie.

### Protocol terapeutic corespunzător poziției nr. 287 cod (A16AX08): DCI TEDUGLUTIDUM\*)

\*) Introdus prin O. Nr. 702/133/2022 de la data de 11 martie 2022.

Teduglutida un analog al peptidei 2 asemănătoare glucagonului (GLP-2), obținut prin tehnologia ADN-ului recombinant pe celule de Escherichia coli.

#### I. Indicația terapeutică

Teduglutida este indicată în tratamentul pacienților cu vârsta de 1 an și peste cu sindrom de intestin scurt (SIS). Pacienții trebuie să fie stabili după o perioadă de adaptare intestinală după chirurgie.

#### II. Criterii de includere în tratament:

- Pacienți cu vârsta de 1 an și peste cu sindrom de intestin scurt (SIS).
- Pacienții trebuie să fie stabili după o perioadă de adaptare intestinală după chirurgie
- În cazul pacienților copii și adolescenți, înaintea inițierii tratamentului cu teduglutidă trebuie efectuată testarea hemoragiilor oculute în materiile fecale.
- În cazul pacienților adulți, înainte de inițierea terapiei cu teduglutidă trebuie efectuată o colonoscopie pentru evaluarea polipilor însoțită de înlăturarea acestora.

• Colonoscopia/sigmoidoscopia este obligatorie în caz de hemoragii inexplicabile în scaun.

• Pacienți cu sindrom de intestin scurt, după o perioadă de minim 6 luni de nutriție parenterală

#### III. Doze și mod de administrare

Tratamentul trebuie inițiat doar sub supravegherea unui medic cu experiență în tratarea SIS.

Inițierea și monitorizarea trebuie să fie efectuată doar după ce este rezonabil să se considere că pacientul este stabil în urma unei perioade de adaptare intestinală. Optimizarea și stabilizarea fluidelor administrate parenteral și suportului nutrițional trebuie efectuate înainte de inițierea tratamentului.

#### Doze

##### Copii și adolescenți (> 1 an)

Doza recomandată de teduglutidă la copii și adolescenți (cu vârste între 1 an și 17 ani) este de 0,05 mg/kg corp, o dată pe zi. Volumele de injecție în funcție de greutatea corporală la utilizarea flaconului cu concentrația de 1,25 mg și de 5 mg sunt prezentate în Tabelul 1. La pacienții cu o greutate corporală >20 kg, trebuie utilizat flaconul cu concentrația de 5 mg.

Dacă se omite o doză, aceasta trebuie injectată cât mai curând posibil în ziua respectivă.

Tabelul 1

Greutate corporală	Concentrația de 1,25 mg Volum de injecție
5 - 6 kg	0,10 ml
7 - 8 kg	0,14 ml
9 - 10 kg	0,18 ml
11 - 12 kg	0,22 ml
13 - 14 kg	0,26 ml
15 - 16 kg	0,30 ml
17 - 18 kg	0,34 ml
19 - 20 kg	0,38 ml
> 20 kg	Utilizați flaconul cu concentrația de 5 mg

#### Adulți (peste 18 ani)

Doza recomandată de teduglutidă este de 0,05 mg/kg greutate corporală, administrată o dată pe zi.

Volumele de injecție în funcție de greutatea corporală sunt prezentate în Tabelul 2. Având în vedere heterogenitatea populației de pacienți care suferă de SIS, în cazul unor pacienți poate fi avută în vedere o scădere treptată, atent monitorizată, a dozei zilnice în vederea optimizării tolerabilității tratamentului.

În cazul în care administrarea unei doze este omisă, aceasta trebuie injectată cât mai repede posibil în ziua respectivă.

Pentru pacienții care au renunțat la nutriția parenterală, se recomandă continuarea tratamentului.

Tabelul 2

Greutate corporală	Concentrația de 5 mg Volum de injecție
38 - 41 kg	0,20 ml
42 - 45 kg	0,22 ml
46 - 49 kg	0,24 ml
50 - 53 kg	0,26 ml
54 - 57 kg	0,28 ml
58 - 61 kg	0,30 ml
62 - 65 kg	0,32 ml
66 - 69 kg	0,34 ml
70 - 73 kg	0,36 ml
74 - 77 kg	0,38 ml
78 - 81 kg	0,40 ml
82 - 85 kg	0,42 ml
86 - 89 kg	0,44 ml
90 - 93 kg	0,46 ml

#### **Mod de administrare:**

Soluția reconstituită trebuie administrată o dată pe zi prin injecție subcutanată, alternativ între cele 4 cadrane ale abdomenului. În cazul în care în urma injecției în abdomen se constată apariția durerii, a cicatrizării sau țesutul se întărește, injecția poate fi administrată și în coapsă. Teduglutida nu trebuie administrată intravenos sau intramuscular.

#### **IV. Criterii de excludere**

- Hipersensibilitate la substanța activă sau la oricare dintre excipienți sau urmele reziduale de tetraciclină.
- Tumoră malignă activă sau suspectată.
- Pacienți cu antecedente de neoplazii ale tractului gastrointestinal, inclusiv ale sistemului hepatobiliar și ale pancreasului, în ultimii cinci ani.
- Pacienți cu enterită de radiație, sclerodermie, boală celiacă, refractară sau sprue tropical.
- Pacienți cu boală Crohn activă sau boli concomitente necontrolate.
- Pacienți cu imunosupresie intensivă.

#### **V. Evaluarea răspunsului și durata tratamentului cu teduglutidă**

Evaluarea clinică realizată de către medic trebuie să țină seama de obiectivele individuale de tratament și preferințele pacientului. Tratamentul trebuie oprit dacă nu se obține o ameliorare generală a afecțiunii pacientului. Eficacitatea și siguranța la toți pacienții trebuie să fie atent monitorizată în mod continuu, în conformitate cu ghidurile clinice de tratament.

Efectul tratamentului trebuie evaluat după 6 luni. La copiii cu vârsta sub doi ani, tratamentul trebuie evaluat după 12 săptămâni. Date limitate provenite din studiile clinice au evidențiat că este posibil ca unii pacienți să răspundă mai târziu la tratament (adică, cei la care este prezervată continuitatea colonului sau ileonul distal/terminal este încă prezent); dacă nu se obține ameliorarea generală după 12 luni de tratament, trebuie reconsiderată necesitatea continuării tratamentului.

**VI. Medici prescriptori:** Tratamentul se inițiază de către medicul în specialitatea gastroenterologie, gastroenterologie pediatrică, pediatrie, medicină internă, terapie intensivă neonatală, anestezie și terapie intensivă.

#### **Protocol terapeutic corespunzător poziției nr. 288 cod (B02AB02): DCI INHIBITOR ALFA 1 PROTEINAZĂ UMANĂ\*)**

\*) Introdus prin O. Nr. 702/133/2022 de la data de 11 martie 2022.

#### **I. Indicații terapeutice:**

Inhibitor de alfa 1 proteinază umană (IAIPU) este indicat ca tratament de întreținere, pentru a încetini progresia emfizemului la pacienți adulți diagnosticați cu Deficit de Alfa 1 Antitripsină sever (deficit de inhibitor al alfa 1 proteinazei) și emfizem pulmonar: genotipurile PiZZ, PiZNull, PiNullNull, PiSZ

Evaluarea și decizia terapeutică pentru pacient trebuie efectuată de către un cadru medical cu experiență în managementul deficitului de Alfa 1 Antitripsină.

#### **Diagnosticul deficienței AAT**

Valoare plasmatică Alfa 1 Antitripsină poate fi folosită ca punct de plecare atunci când clinic se suspectează un deficit de alfa-1 antitripsină, însă este insuficientă, fiind necesară întotdeauna o confirmare genotipică sau fenotipică.

Genotiparea/fenotiparea/secvențierea genică confirmă diagnosticul de deficit de AAT și permit încadrarea în una din cele peste 120 de forme genetice. Nu toate genotipurile se pretează la tratament de augmentare, ci doar formele PiZZ, PiZNull, PiNullNull, PiSZ.

#### **II. Criterii pentru includerea unui pacient în tratament**

##### **a. Criterii de includere în tratament:**

- Pacienți adulți cu vârsta >18 ani.
- Valoare plasmatică Alfa 1 Antitripsinei < 80 mg/dl.
- Pacienți cu boală pulmonară obstructivă cu VEMS ≤ 65%.
- Pacienți cu genotipurile PiZZ, PiZNull, PiNullNull, PiSZ

##### **b. Criterii de excludere:**

- Deficiența de Imunoglobulină A (IgA) cu anticorpi cunoscuți anti-IgA.
- Pacienți cu alte genotipuri decât PiZZ, PiZNull, PiNullNull, PiSZ

- Hipersensibilitate la substanța activă sau la oricare din excipienții produsului.
- Fumător activ (fumatul trebuie să se oprească cu cel puțin 6 luni înainte de începerea tratamentului).
- Noncompliance la terapia de augmentare.

### III. Tratament

#### a. Doze și mod de administrare:

Primele 4 - 6 perfuzii trebuie administrate sub supravegherea unui cadru medical cu experiență și într-un centru medical apt pentru intervenție promptă în caz de reacții de hipersensibilitate, inclusiv șoc anafilactic sau alte evenimente legate de administrarea repetată de inhibitori ai proteinazei derivați din plasmă umană.

Deoarece informațiile despre utilizarea acestui medicament pentru tratamentul la domiciliu/auto-administrare sunt limitate, este recomandată și administrarea următoarelor doze sub supraveghere medicală (a se vedea capitolul V. Atenționări și precauții speciale pentru utilizare - subcapitolul c.

Tratamentul la domiciliu/autoadministrarea)

- Doza recomandată de IAIPU este de 60 mg/kg administrată perfuzabil o dată pe săptămână.
- Produsul trebuie reconstituit, administrat și manipulat cu prudență, folosind tehnica aseptică pentru a menține sterilitatea produsului.

- Pulberea trebuie reconstituită cu ajutorul dispozitivului de transfer și a flaconului de 20 ml solvent (apă pentru preparate injectabile) și filtrat în timpul administrării folosind un set de administrare intravenoasă cu un filtru adecvat pentru perfuzie.

- După reconstituire trebuie administrat numai intravenos prin perfuzie folosind o linie separată de perfuzie dedicată la o viteză de perfuzare de aproximativ 0,08 ml/kg corp/minut. Doza recomandată de 60 mg/kg corp va dura aproximativ 15 minute.

#### b. Perioada de tratament

IAIPU se administrează pe o perioadă nedefinită.

Tratamentul va fi oprit în caz de efecte secundare semnificative sau în cazul în care medicul curant sau pacientul decid oprirea tratamentului.

### IV. Contraindicații:

- Hipersensibilitate la substanța activă sau la oricare dintre excipienți (Clorură de sodiu, Fosfat de sodiu monohidrat, Manitol)
- Pacienți cu deficit de IgA cu anticorpi cunoscuți împotriva IgA, datorită riscului de hipersensibilitate severă și reacții anafilactice.

### V. Atenționări și precauții speciale pentru utilizare

#### a. Trasabilitatea (reconstituirea istoricului produsului administrat)

Pentru a îmbunătăți trasabilitatea medicamentelor biologice, trebuie înregistrate obligatoriu numele și lotul produsului administrat. În Formularul de evaluare al pacientului - subcapitol Tratament actual (vezi Anexa 2).

Viteza de perfuzare recomandată (prezentată la capitolul mod de administrare) trebuie respectată obligatoriu.

Starea clinică a pacientului și semnele vitale, trebuie să fie monitorizate atent pe parcursul perfuziei, pentru primele 4 - 6 perfuzii.

La apariția oricărui eveniment, reacții care ar putea fi legate de administrarea medicației, viteza de perfuzare trebuie scăzută sau administrarea trebuie oprită, după cum o cere starea clinică a pacientului.

Dacă simptomele dispar imediat după oprire, perfuzia poate fi reluată la o viteză mai redusă, confortabilă pentru pacient.

#### b. Hipersensibilitate

Reacții de hipersensibilitate pot să apară, inclusiv la pacienții care au tolerat un tratament anterior cu inhibitor al aflat proteinazei umane.

IAIPU poate conține urme de IgA.

Pacienții cu deficit selectiv sau sever de IgA pot dezvolta anticorpi împotriva IgA și au un risc mai mare de a dezvolta reacții de hipersensibilitate și anafilactice severe. Reacțiile de tip alergic sau anafilactic pot necesita întreruperea imediată a perfuziei, în funcție de severitatea reacției.

În caz de șoc anafilactic trebuie administrat tratamentul medical de urgență.

#### c. Tratamentul la domiciliu (auto-administrarea)

Informațiile privitoare la utilizarea acestui medicament pentru tratamentul la domiciliu/auto-administrarea sunt limitate.

Riscurile potențiale asociate cu tratamentul la domiciliu (auto-administrarea) sunt legate de manipularea și administrarea medicamentului, precum și de tratamentul reacțiilor adverse, în primul rând a celor de hipersensibilitate.

Pacienții trebuie informați despre primele semne ale reacțiilor de hipersensibilitate. Decizia dacă un pacient este potrivit pentru tratamentul la domiciliu/auto-administrare se ia de către medicul curant care va asigura instruirea adecvată.

Deoarece utilizarea acestui medicament pentru tratamentul la domiciliu/auto-administrarea sunt limitate, este recomandată administrarea sub supraveghere medicală.

Deoarece informațiile despre utilizarea acestui medicament pentru tratamentul la domiciliu/auto-administrare sunt limitate, este recomandată și administrarea următoarelor doze sub supraveghere medicală (vezi capitolul III.a. Doze și mod de administrare).

#### d. Agenți transmisibili

Vaccinarea adecvată (hepatita A și B), trebuie avută în vedere la pacienții care primesc cu regularitate/în mod repetat inhibitori ai proteinazei derivați din plasmă umană.

#### e. Fumatul

Fumul de tutun este un factor important de risc pentru dezvoltarea și progresia emfizemului.

Se recomandă ferm întreruperea fumatului și evitarea fumului de tutun din mediul ambiant.

#### f. Conținutul de sodiu - Informații pentru pacienții care necesită dietă hiposodată

- IAIPU 1000 mg pulbere și solvent pentru soluție perfuzabilă conține aproximativ 37 mg (1,6 mmoli) sodiu per flacon, echivalent cu 1,9% din cantitatea maximă de sodiu recomandată zilnic pentru un adult.

- 4000 mg pulbere și solvent pentru soluție perfuzabilă conține aproximativ 149 mg (6,5 mmoli) sodiu per flacon echivalentă cu 7,4% din cantitatea maximă de sodiu recomandată zilnic pentru un adult.



- 5000 mg pulbere și solvent pentru soluție perfuzabilă conține aproximativ 186 mg (8,1 mmoli) sodiu per flacon echivalent cu 9,3% din cantitatea maximă de sodiu recomandată zilnic pentru un adult.

**g. Interacțiuni cu alte medicamente sau alte forme de interacțiuni**

Nu s-au efectuat studii privind interacțiunile.

**h. Fertilitatea, sarcina și alăptarea**

**Sarcina**

Nu au fost efectuate studii la animale privind efectele IAIPU asupra funcției de reproducere, iar siguranța utilizării sale pe durata sarcinii la om nu a fost stabilită în studii clinice controlate.

Deoarece inhibitorul alfa1 proteinazei este o proteină umană endogenă, se consideră puțin probabil ca acesta să aibă un efect nociv asupra fătului atunci când este administrată în dozele recomandate.

Cu toate acestea, IAIPU trebuie administrată cu precauție la femeile gravide.

**Alăptarea**

Nu se cunoaște dacă IAIPU/metaboliții acesteia se excretă în laptele uman. Excreția în lapte a inhibitorului alfa1 proteinazei umane nu a fost studiată la animale. Trebuie luată decizia fie de a continua/întrerupe alăptarea, fie de a întrerupe/de a se abține de la tratamentul cu IAIPU, având în vedere beneficiul alăptării pentru copil și beneficiul tratamentului cu inhibitor al alfa1 proteinazei umane pentru femeie.

**Fertilitatea**

Nu au fost efectuate studii la animale privind efectele IAIPU asupra fertilității, iar efectele sale asupra fertilității la om nu au fost stabilite în studii clinice controlate. Deoarece inhibitorul alfa1 proteinazei umane este o proteină umană endogenă, nu se anticipează reacții adverse asupra fertilității atunci când este administrat în dozele recomandate.

**VI. Monitorizarea tratamentului**

La inițierea tratamentului este recomandată o evaluare inițială care să cuprindă HRCT toracic, probe complexe respiratorii (în cazul în care aceasta nu este accesibilă se recomandă cel puțin spirometrie și DLCO), proba de efort (cel puțin test de mers 6 minute). Se va adăuga un istoric amănunțit al bolii, istoricul de fumat (fumatul activ contraindică terapia de augmentare), precum și istoric legat de vaccinare. Înainte de inițierea tratamentului se recomandă vaccinare pentru hepatita A și B.

• Monitorizarea pe durata tratamentului se va face cel puțin anual (în cazul în care starea clinică o cere poate fi mai frecventă) și va consta în spirometrie, test de mers. Deși nu este apanajul secțiilor de pneumologie, evaluarea minuțioasă a funcției hepatice (cu analize de laborator și fibroscan) în clinică dedicată este recomandată anual. Nu se recomandă repetarea CT toracic altfel decât atunci când situația clinică o impune. Se va recomanda anual vaccinare împotriva gripei, precum și cu vaccinul pneumococic conjugat și neconjugat, conform recomandărilor în vigoare.

**VII. Criterii pentru întreruperea tratamentului**

Decizia pacientului de a întrerupe tratamentul contrar indicației medicale.

Decizia medicului de întrerupere a tratamentului în cazul intoleranței la tratament sau a lipsei complianței.

Refuzul pacientului de a efectua investigațiile necesare monitorizării bolii (vezi paragraful monitorizare).

**VIII. Prescriptori**

Tratamentul va fi inițiat, continuat și urmărit de medici specialiști pneumologi.

Evaluarea și decizia terapeutică pentru pacient trebuie efectuată de către un cadru medical cu experiență în managementul deficitului de Alfa 1 Antitripsină.

**a. Modalități de prescriere**

Medicul curant va întocmi un dosar care va conține următoarele informații:

1. Istoricul pacientului - cu detalii asupra criteriilor de includere/excludere
2. Confirmarea diagnosticului: valoarea plasmatică și genotipare, fenotipare sau secvențiere genică
3. Raport CT
4. Explorare funcțională respiratorie (minim spirometrie și DLCO), teste de mers
5. Alte investigații care să certifice îndeplinirea criteriilor de includere/excludere;
6. Declarație de consimțământ informat a pacientului privind tratamentul recomandat (anexa nr 1)\*;

\*) Consimțământul informat este obligatoriu la inițierea tratamentului.

Consimțământul informat este obligatoriu și în timpul tratamentului dacă pacientul este luat în evidența medicului curant.

Medicul curant are obligația de a păstra originalul consimțământului informat, care face parte integrantă din dosarul pacientului.

7. Formular de evaluare a pacientului cu Deficit de Alfa 1 Antitripsină (anexa nr 2)

**Anexa Nr. 1**

**CONSIMȚĂMÂNT INFORMAT AL PACIENTULUI CU DEFICIT DE ALFA-1 ANTITRIPSINĂ**

Subsemnatul/Subsemnata ..... CNP .....  
 Domiciliat/ă în localitatea ....., Str ....., nr ....., bl ....., sc ....., et ....., ap ....., sector/județ ....., telefon ....., având diagnosticul de ..... declar că sunt de acord să urmez tratamentul cu inhibitor al alfa1 proteinazei umane.

Ați fost diagnosticat/diagnosticată de către medicul dumneavoastră curant cu **deficit de alfa-1 antitripsină**. Aceasta este o boală cronică, genetică, caracterizată prin pierderea precoce a structurii pulmonare, cu apariția degradării precoce, a simptomelor respiratorii (tuse, respirație grea, infecții și agravări periodice), și a insuficienței respiratorii, mai ales la pacienții fumători sau la cei cu expunere semnificativă la noxe respiratorii.

Această boală are nevoie de multe teste pentru a obține un diagnostic corect și necesită urmărire permanentă. Pentru diagnosticul acestei boli este necesară testarea valorii plasmatică a alfa-1 antitripsinei, precum și genotiparea, fenotiparea sau secvențiere genică. Doar anumite variante genetice

ale bolii pot beneficia de tratament specific. Pentru evaluarea bolii se folosesc adesea computerul tomograf cu înaltă rezoluție, explorarea funcțională respiratorie complexă (inclusiv cu factor de transfer prin membrana alveolo-capilară), testul de mers 6 minute. Există posibilitatea să aveți și boală de ficat asociată deficitului de alfa-1 antitripsină. În acest sens, evaluarea în secție de gastroenterologie este necesară pe parcursul bolii.

Fiecare pacient diagnosticat cu această boală are o evoluție unică a bolii: cu perioade de stabilitate, alții cu agravare rapidă a bolii sau cu agravare lentă în timp. Esențial pentru a încetini evoluția bolii este oprirea definitivă a fumatului, alte atitudini de dorit sunt vaccinarea antigripală, antipneumococică, antihepatită A și B, și antiSARS-CoV2, menținerea unei greutate adecvate, efectuarea constantă a efortului fizic în limita toleranței. Controlurile medicale periodice (anual sau ori de câte ori aveți nevoie) sunt necesare, iar medicația inhalatorie este deseori recomandată și trebuie continuată. Dacă oxigenarea dumneavoastră ajunge la un nivel inacceptabil, medicul dumneavoastră poate considera necesar să vă suplimenteze nivelul de oxigen prin oxigenoterapie cronică la domiciliu. Boala dumneavoastră poate evolua sever și poate necesita, la un moment dat, transplant pulmonar.

Medicamentul despre care discutăm în acest consimțământ a fost dovedit eficient în această boală, el putând stopa sau încetini declinul bolii, prelungi viața și îmbunătăți calitatea vieții.

Pentru a putea lua acest medicament trebuie să cunoașteți riscurile și beneficiile pentru a putea lua o decizie în cunoștință de cauză. Acest proces este cunoscut sub denumirea de "consimțământ exprimat în cunoștință de cauză".

Citiți cu atenție informațiile și discutați-le cu oricine doriți. Această persoană poate fi o rudă sau un prieten apropiat. Dacă aveți întrebări, adresați-vă medicului pneumolog sau asistentei medicale specializate.

Odată ce veți fi informat despre riscurile și beneficiile acestui tratament și despre analizele și controalele necesare pentru a putea beneficia în continuare de el, veți fi rugat să semnați acest formular de consimțământ exprimat în cunoștință de cauză pentru a vă putea include în program.

Decizia dumneavoastră de a lua acest tratament este voluntară. Acest lucru înseamnă că puteți urma acest tratament dacă doriți sau puteți să refuzați dacă nu doriți. Acordul sau refuzul de a urma acest tratament prin program nu vă va afecta îngrijirea medicală. De asemenea, puteți opri tratamentul și activitățile legate de el în orice moment, fără justificare. Dacă alegeți să nu urmați acest tratament puteți discuta cu medicul dumneavoastră despre îngrijirea medicală obișnuită sau despre alte tratamente pentru deficitul de alfa-1 antitripsină.

**Dacă, în orice moment în timpul tratamentului, manifestați orice simptome neobișnuite, vă rugăm să vă adresați medicului pneumolog sau asistentei specializate.**

Este posibil ca pe parcursul tratamentului să aflăm lucruri noi pe care trebuie să le cunoașteți. De asemenea, putem afla eventualele motive pentru care ați putea opri tratamentul. În acest caz, veți fi informat cu privire la orice date noi. Puteți decide, apoi, dacă doriți să luați în continuare tratamentul. Medicul pneumolog poate decide oprirea tratamentului din orice motiv justificat. Iată câteva exemple de motive pentru care ar trebui să întrerupeți tratamentul:

- Tratamentul nu este eficient
- Continuarea administrării tratamentului ar fi nocivă pentru dumneavoastră
- Nu respectați instrucțiunile
- Rămâneți însărcinată
- Programul Național este amulat

Dacă hotărâți să opriți tratamentul și controalele necesare, trebuie să comunicați acest lucru medicului pneumolog.

Tratamentul prescris prin acest program se numește inhibitor al alfa1 proteinazei umane. Denumirea comercială a medicamentului este Respreeza. Medicamentul se regăsește sub formă de pulbere, în flacoane de 1000, 4000 sau 5000 mg pulbere ce urmează să fie reconstituită cu 20 ml solvent.

Tratamentul se administrează exclusiv prin perfuzie intravenoasă lentă, sub supraveghere medicală, iar frecvența administrării perfuziei este săptămânală. Cantitatea de pulbere care vi se va administra în cadrul unei perfuzii depinde de greutatea dumneavoastră corporală (60 mg/kg corp).

Tratamentul acesta trebuie inițiat și supravegheat de medici specialiști pneumologi.

Informațiile privitoare la utilizarea acestui medicament pentru tratamentul la domiciliu/autoadministrarea sunt limitate. Riscurile potențiale asociate cu tratamentul la domiciliu (autoadministrarea) sunt legate de manipularea și administrarea medicamentului, precum și de tratamentul reacțiilor adverse, în primul rând a celor de hipersensibilitate. Deoarece utilizarea acestui medicament pentru tratamentul la domiciliu/auto-administrarea sunt limitate, este recomandată administrarea sub supraveghere medicală.

Tratamentul se administrează pe o perioadă nedefinită. În caz de reacții adverse, dacă tratamentul va fi considerat ineficient sau nu va putea fi tolerat, atunci tratamentul se oprește.

Se contraindică acest medicament dacă aveți sub 18 ani, hipersensibilitate la inhibitorul alfa1 proteinazei umane, sau la oricare dintre excipienți, precum și la cei cu deficit de IgA cu anticorpi cunoscuți împotriva IgA. Nu veți primi acest medicament decât dacă ați oprit fumatul pentru o perioadă de cel puțin 6 luni și dacă veți susține sevrul fumatului.

Reacții adverse posibile:

- Hipersensibilitate

Pot să apară reacții de hipersensibilitate, inclusiv la pacienții care au tolerat un tratament anterior cu inhibitor al alfa1 proteinazei umane. Medicația poate conține urme de IgA.

Pacienții cu deficit selectiv sau sever de IgA pot dezvolta anticorpi împotriva IgA și, prin urmare, au un risc mai mare de a dezvolta reacții de hipersensibilitate și anafilactice potențial severe. Reacțiile suspectate de tip alergic sau anafilactic pot necesita întreruperea imediată a perfuziei, în funcție de natura și severitatea reacției. În caz de șoc, trebuie administrat tratamentul medical de urgență.

- Reacții adverse frecvente ( $\geq 1/100$  și  $< 1/10$ ) pot fi: amețeală, durere de cap, respirație grea, greață.
- Mai puțin frecvente ( $\geq 1/1000$  și  $< 1/100$ ) sunt reacțiile de tip hipersensibilitate, erupții cutanate, bufeuri, amorțeli.
- Foarte rare ( $< 1/10000$ ) sunt: reacții anafilactice, durere toracică, febră, frison, transpirații excesive, mâncărimi ale pielii.

- Cu frecvență necunoscută s-au raportat: umflături la nivelul ochilor, buzelor, feței, durere la nivelul

ganglionilor limfatici.

Orice reacție adversă suspectată trebuie discutată cu medicul dumneavoastră curant, care poate decide (sau nu) oprirea tratamentului.

**Alte atenționări:**

**Agenți transmisibili**

Măsurile standard pentru prevenirea infecțiilor rezultate din utilizarea medicamentelor preparate din sânge sau plasmă umană includ selecția donatorilor, screening-ul donărilor individuale și al rezervelor de plasmă pentru identificarea markerilor specifici de infecție și includerea în procesul tehnologic a unor etape eficiente pentru inactivarea/indepărtarea virusurilor. În ciuda acestor măsuri, atunci când sunt administrate medicamente preparate din sânge sau plasmă umană, posibilitatea transmiterii agenților infecțioși nu poate fi exclusă în totalitate. Aceasta se aplică, de asemenea, virusurilor necunoscute sau celor nou-apărute, precum și altor agenți patogeni. Măsurile luate sunt considerate eficiente pentru virusurile încapsulate cum este virusul imuno-deficienței umane (HIV), virusul hepatitei B (VHB) și virusul hepatitei C (VHC), precum și pentru virusurile neîncapsulate cum sunt virusul hepatitei A (VHA) și parvovirusul B19.

Vaccinarea adecvată (hepatita A și B), trebuie avută în vedere la pacienții care primesc cu regularitate/în mod repetat inhibitori ai proteinazei derivați din plasmă umană

**Sarcina**

Nu au fost efectuate studii la animale privind efectele inhibitorului alfa1 proteinazei umane asupra funcției de reproducere, iar siguranța utilizării sale pe durata sarcinii la om nu a fost stabilită în studii clinice controlate. Deoarece inhibitorul alfa1 proteinazei este o proteină umană endogenă, se consideră puțin probabil ca medicația să aibă un efect nociv asupra fătului atunci când este administrată în dozele recomandate. Cu toate acestea, inhibitorul alfa1 proteinazei umane trebuie administrată cu precauție la femeile gravide.

**Alăptarea**

Nu se cunoaște dacă inhibitorului alfa1 proteinazei umane/metaboliții acesteia se excretă în laptele uman. Excreția în lapte a inhibitorului alfa1 proteinazei umane nu a fost studiată la animale. Trebuie luată decizia fie de a continua/întrerupe alăptarea, fie de a întrerupe/de a se abține de la tratamentul cu inhibitorului alfa1 proteinazei umane, având în vedere beneficiul alăptării pentru copil și beneficiul tratamentului cu inhibitor al alfa1 proteinazei umane pentru femeie.

**Fertilitatea**

Nu au fost efectuate studii la animale privind efectele inhibitorului alfa1 proteinazei umane asupra fertilității, iar efectele sale asupra fertilității la om nu au fost stabilite în studii clinice controlate.

Deoarece inhibitorul alfa1 proteinazei umane este o proteină umană endogenă, nu se anticipează reacții adverse asupra fertilității atunci când este administrat în dozele recomandate

**Monitorizarea pe durata tratamentului** se va face cel puțin anual (în cazul în care starea clinică o cere poate fi mai frecventă) și va consta în spirometrie, test de mers. Deși nu este apanajul secțiilor de pneumologie, se recomandă evaluare minuțioasă a funcției hepatice (cu analize de laborator și fibroscan) în clinică dedicată este recomandată anual. Nu se recomandă repetarea CT toracic altfel decât atunci când situația clinică o impune. Se va recomanda anual vaccinare împotriva gripei, precum și cu vaccinul pneumococic conjugat și neconjunct, conform recomandărilor în vigoare.

Am fost informat asupra importanței și consecințelor administrării acestei terapii.

Am fost informat că există o probabilitate ca tratamentul să nu fie eficace.

Declar că sunt de acord cu instituirea acestui tratament și cu toate examenele clinice și de laborator necesare unei conduite terapeutice eficiente.

Declar că sunt de acord să urmez instrucțiunile medicului, să răspund la întrebări și să semnez în timp util orice manifestare clinică survenită pe parcursul terapiei.

Mă oblig să anunț medicul curant în cazul în care trebuie să iau alte medicamente decât cele prescrise de acesta.

Declar că sunt de acord cu întreruperea tratamentului în cazul apariției reacțiilor adverse care nu pot fi gestionate prin reducerea dozelor sau lipsei de răspuns terapeutic.

Medicul specialist care a recomandat tratamentul .....

Unitatea sanitară unde se desfășoară monitorizarea tratamentului .....

Vă rugăm să răspundeți la întrebările de mai jos încercuind răspunsul potrivit:

1. Ați discutat cu medicul curant despre tratamentul pe care îl veți urma?

DA/NU

2. Ați înțeles care sunt beneficiile și riscurile acestui tratament?

DA/NU

3. Sunteți de acord să urmați acest tratament?

DA/NU

4. Ați înțeles ca reacțiile adverse ale acestui tratament (cum ar fi greața, dispneea, amețea, reacțiile alergice, precum cele de hipersensibilitate, anafilactice, urticarie) pot avea consecințe asupra sănătății dumneavoastră și pot impune oprirea tratamentului?

DA/NU

În cazul în care aveți reacții adverse puteți suna la medicul curant Dr. ....

Tel ..... sau la Agenția Națională a Medicamentului și a Dispozitivelor Medicale Adresa:

Str. Aviator Sănătescu 48, Sector 1, București, Cod 011478, Tel: 021-317.11.00; 021-317.11.01; 021-317.11.02; 021-317.11.04; 021-316.10.79; 0757.117.259. Fax: 021-316.34.97

Email: adr@anm.ro

Nume și prenume pacient ..... Data .....

Semnătură pacient .....

Nume și prenume medic ..... Data .....

Semnătură și parafa medic .....

**Anexa Nr. 2**

**Formular de evaluare pacient cu modificare genetică DAAT ( Deficit de Alfa1 AntiTripsina)**

Din punct de vedere al istoricului, în cazul evaluării inițiale se va insista pe momentul diagnostic și antecedente.

În cazul reevaluărilor, se va insista asupra modificărilor survenite de la ultima evaluare.

Nume ..... Prenume .....  
CNP .....  
Număr de telefon ..... Număr de telefon 2 .....  
Adresa .....  
Adresa e-mail .....  
Genotip/fenotip identificat ..... Valoare plasmatică .....  
Data identificării ..... Data ultimei evaluări: .....  
Vârsta primelor simptome și manifestările

**Diagnostiche pulmonare cunoscute**

**Exacerbări în ultimul an:**

**Tratament actual**

RESPREEZA: INHIBITOR DE ALFA 1 PROTEINAZĂ UMANĂ

Data administrării ..... Număr lot produs administrat

Istoric fumat ..... Număr PA .....

Sevrat .....

Istoric noxe

**Istoricul afecțiunilor concomitente (inclusiv hepatice - se vor atașa analize și fibroscan)**

**Tratament concomitent**

.....  
.....  
.....  
.....  
.....  
.....  
.....  
.....  
.....

Simptome curente

.....  
.....  
.....

Modificări clinice semnificative (BMI = ....., SaO2 = ....., AV = .....)

.....  
.....  
.....  
.....

Spirometrie (opțional pletismografie, ilco) (se vor atașa)

.....  
.....  
.....

6MWT (se va atașa)

.....  
.....  
.....

CT toracic (se va atașa rezultatul) - doar pentru prima evaluare

.....  
.....  
.....

Gazometrie (dacă este necesară; în acest caz se va atașa)

.....  
.....  
.....

CAT .....

mMRC .....

Opționale (Analize/ecocardiografie/CT/ecografie abdominală; se vor atașa)

.....  
.....  
.....  
.....  
.....

Istoric vaccinal, cu data aproximativă a ultimei vaccinări:

Antigripal .....

Antipneumococic: .....

Antihepatită A și B

.....  
.....

AntiSARS COV-2

.....  
.....

Data

Medic

**Protocol terapeutic corespunzător poziției nr. 289 cod (L01EK03): DCI TIVOZANIBUM\*)**

\*) Introdus prin O. Nr. 702/133/2022 de la data de 11 martie 2022.

**I. Indicația terapeutică - Carcinom celular renal:**

TIVOZANIB este indicat în tratamentul de primă linie la pacienții adulți cu carcinom renal (renal cell carcinoma RCC) în stadiu avansat și la pacienții adulți netratați anterior cu inhibitori ai căii VEGFR și

mTOR, în caz de progresie a bolii după un tratament anterior cu citokine pentru RCC în stadiu avansat.

## II. Criterii de includere în tratament

- vârsta  $\geq 18$  ani
- diagnostic de carcinom renal non-urotelial, confirmat histologic, stadiul avansat (sunt eligibile toate tipurile histologice de carcinom renal, cu excepția celor uroteliale)

• pacienți cu stadiu avansat (boală recidivată/metastatică):

- care nu au primit tratament sistemic anterior cu VEGFR și mTOR
- după tratament anterior cu citokine (interferon și/sau interleukina-2)

• status de performanță ECOG - 0, 1 sau 2

• funcție hematologică, renală și hepatică adecvate (în opinia medicului curant)

## III. Criterii de excludere

• pacienți cu status de performanță  $> 2$

• tratament anterior cu inhibitori VEGFR sau mTOR

• pacienți cu funcție biologică alterată (în opinia medicului curant)

• pacienți cu afecțiuni gastro-intestinale cunoscute, ce afectează absorbția medicamentului pe cale orală

• hipersensibilitate la substanța activă sau la oricare dintre excipienți

• insuficiență hepatică severă

## IV. Doza și mod de administrare:

Doza recomandată de tivozanib este de 1340 micrograme o dată pe zi, timp de 21 zile, cu o pauză de 7 zile, pentru a efectua un ciclu de tratament complet de 4 săptămâni.

Nu trebuie administrată mai mult de o doză de Tivozanib pe zi.

Tivozanib trebuie administrat pe cale orală. Tivozanib poate fi luat cu sau fără alimente. Capsulele trebuie să fie înghițite întregi cu un pahar de apă și nu trebuie deschise.

Nu se administrează concomitent cu preparate din plante ce conțin sunătoare (*Hypericum perforatum*)

Apariția unor reacții adverse poate impune întreruperea temporară și/sau scăderea dozei de tivozanib.

În cazul omiterii unei doze, nu trebuie administrată o doză de substituție pentru a compensa doza uitată. Următoarea doză trebuie administrată la următorul moment stabilit anterior, conform schemei.

În cazul în care pacientul prezintă vărsături, nu trebuie să utilizeze o doză de substituție; următoarea doză trebuie administrată la următorul moment stabilit anterior, conform schemei.

În cazul în care este necesară reducerea dozei, doza de tivozanib poate fi scăzută la 890 micrograme o dată pe zi, cu schemă normală de tratament de 21 zile cu doză zilnică, urmată de o perioadă de pauză de 7 zile.

Modificările recomandate ale dozei de Tivozanib în caz de apariție a reacțiilor adverse - se găsesc în RCP-ul produsului (rezumatul caracteristicilor produsului).

Durata tratamentului - până la progresia bolii sau până la o toxicitate inacceptabilă, precum și în cazul refuzului pacientului de a continua terapia.

## V. Monitorizarea tratamentului:

### Evaluare pre-terapeutică:

- Hemoleucograma cu formula leucocitară, transaminaze serice (GOT, GPT)
- Alte analize de biochimie (creatinină; uree; glicemie; proteine serice; fosfatază alcalină; electroliți)
- Examen sumar de urină/efectuarea de bandelete pentru determinarea proteinuriei
- Evaluare cardiologică (inclusiv EKG și ecocardiografie)
- Evaluare imagistică (ex CT torace, abdomen și pelvis; +/- scintigrafie osoasă - dacă nu au fost efectuate în ultimele 3 luni)

### Monitorizarea răspunsului la tratament și a toxicității:

• Evaluare imagistică - la intervale regulate pe durata tratamentului, pentru monitorizarea răspunsului la tratament (între 2 și maxim 6 luni, ideal la fiecare 2 - 3 luni)

• Evaluare biologică (biochimie, hematologie, etc.) - medicul curant va aprecia setul de investigații biologice necesare și periodicitatea acestora

• Alte evaluări funcționale sau consulturi interdisciplinare în funcție de necesități - medicul curant va aprecia ce investigații complementare sunt necesare

## VI. Criterii pentru întreruperea tratamentului

Tratamentul va continua atât cât pacientul va prezenta beneficiu clinic sau atâta timp cât va tolera tratamentul, până la :

- Eșecul tratamentului (pacienții cu progresie radiologică/deteriorare clinică)
- Efecte secundare (toxice) nerecuperate
- Decizia medicului
- Dorința pacientului de a întrerupe tratamentul

## VII. Atenționări și precauții speciale pentru utilizare:

### Hipertensiune arterială

În studiile clinice cu tivozanib, a apărut hipertensiune arterială (inclusiv hipertensiune arterială severă persistentă). La aproximativ o treime din pacienți, hipertensiunea arterială a apărut în primele 2 luni de tratament. Tensiunea arterială trebuie să fie controlată cu atenție înainte de inițierea tratamentului cu tivozanib. În timpul tratamentului, pacienții trebuie monitorizați pentru hipertensiune arterială și tratați, dacă este necesar, cu medicamente anti-hipertensive, conform practicilor medicale standard. În caz de hipertensiune arterială persistentă, în ciuda tratamentului anti-hipertensiv, doza de tivozanib trebuie redusă sau tratamentul trebuie întrerupt și re-inițiat cu o doză mai mică după ce tensiunea arterială este controlată, conform evaluării clinice. Întreruperea tratamentului trebuie luată în considerare în cazurile de hipertensiune arterială severă persistentă, sindrom de encefalopatie posterioară reversibilă sau alte complicații ale hipertensiunii arteriale.

Totuși, pacienții cărora li se administrează medicamente anti-hipertensive trebuie monitorizați pentru hipotensiune arterială atunci când tivozanibul este întrerupt temporar sau permanent.

### Evenimente tromboembolice arteriale

În studiile clinice cu tivozanib, au apărut evenimente tromboembolice arteriale (ETA). Factorii de risc pentru ETA includ bolile maligne, vârsta  $> 65$  ani, hipertensiune arterială, diabet zaharat, fumat, hipercolesterolemie și boală tromboembolică preexistentă. Tivozanib nu a fost studiat la pacienții care au prezentat un ETA în cele 6 luni anterioare inițierii studiului clinic. Tivozanib trebuie utilizat cu prudență la

pacienții care prezintă risc sau care au prezentat astfel de evenimente (cum ar fi infarct miocardic, accident vascular cerebral).

#### **Evenimente tromboembolice venoase**

În studiile clinice cu tivozanib, au fost raportate evenimente tromboembolice venoase (ETV) incluzând embolia pulmonară și tromboza venoasă profundă. Factorii de risc pentru ETV includ intervenții chirurgicale majore, traume multiple, ETV preexistente, vârsta înaintată, obezitate, insuficiență cardiacă sau respirație și imobilitate prelungită. Tivozanib nu a fost studiat la pacienții care au prezentat un ETV în cele 6 luni anterioare inițierii studiului clinic. Decizia privind tratamentul, în special la pacienții care prezintă risc de ETV, trebuie să se bazeze pe evaluarea individuală a raportului beneficiu/risc.

#### **Insuficiență cardiacă**

În studiile clinice cu tivozanib utilizat în monoterapie pentru tratarea pacienților cu CCR, a fost raportată insuficiență cardiacă. Semnele sau simptomele insuficienței cardiace trebuie monitorizate periodic pe durata tratamentului cu tivozanib. Abordarea evenimentelor de insuficiență cardiacă poate necesita întreruperea temporară sau permanentă a terapiei și/sau scăderea dozei de tivozanib, plus tratamentul cauzelor principale potențiale ale insuficienței cardiace, de exemplu hipertensiune arterială.

#### **Hemoragie**

În studiile clinice cu tivozanib, au fost raportate evenimente hemoragice. Tivozanib trebuie utilizat cu prudență la pacienții care prezintă risc sau au antecedente de sângerare. În cazul în care orice sângerare necesită intervenție medicală, tratamentul cu tivozanib trebuie întrerupt temporar.

#### **Proteinurie**

Proteinuria a fost raportată în studiile clinice cu tivozanib. Se recomandă monitorizarea proteinuriei înainte de inițierea tratamentului și periodic pe parcursul tratamentului. Pentru pacienții care prezintă proteinurie de grad 2 ( $> 1,0 - 3,4$  g/24 ore) sau grad 3 ( $\geq 3,5$  g/24 ore), doza de tivozanib trebuie redusă sau tratamentul trebuie întrerupt temporar. În cazul în care pacienții dezvoltă proteinurie de grad 4 (sindrom nefrotic), tratamentul cu tivozanib trebuie întrerupt permanent.

Factorii de risc pentru proteinurie includ hipertensiunea arterială.

#### **Hepatotoxicitate**

În studiile clinice cu tivozanib, au fost raportate creșteri ale valorilor serice ale ALT, AST și bilirubinei. Majoritatea creșterilor valorilor serice ale AST și ALT nu au fost însoțite de creșteri concomitente ale valorilor bilirubinemiei. Valorile AST, ALT, bilirubinei și fosfatazei alcaline trebuie monitorizate înainte de inițierea tratamentului și periodic pe parcursul tratamentului cu tivozanib, din cauza riscului potențial de hepatotoxicitate.

Tivozanib nu se recomandă la pacienții cu insuficiență hepatică severă. Pacienții cu insuficiență hepatică moderată trebuie tratați doar cu o capsulă de tivozanib de 1340 micrograme o dată la două zile, deoarece pot prezenta un risc crescut de reacții adverse din cauza expunerii mari induse de doza de 1340 micrograme administrată în fiecare zi. Nu este necesară ajustarea dozei atunci când se administrează tivozanib la pacienții cu insuficiență hepatică ușoară. Tivozanib trebuie utilizat cu prudență la pacienții cu insuficiență hepatică ușoară și moderată, cu monitorizarea atentă a tolerabilității.

#### **Sindrom de encefalopatie posterioară reversibilă**

În studiile clinice, un singur caz de sindrom de encefalopatie posterioară reversibilă (SEPR) a fost confirmat după tratamentul cu tivozanib. SEPR este o tulburare neurologică ce se poate manifesta prin cefalee, convulsii, letargie, confuzie, orbire și alte tulburări de vedere și neurologice. Poate să apară hipertensiune arterială ușoară până la severă. Diagnosticul de SEPR se confirmă prin imagistică prin rezonanță magnetică (IRM). Tratamentul cu tivozanib trebuie întrerupt permanent la pacienții ce prezintă semne sau simptome ale SEPR. Siguranța re-inițierii tratamentului cu tivozanib la pacienții cu antecedente de SEPR nu este cunoscută și trebuie utilizat numai cu prudență la acești pacienți.

#### **Prelungire a intervalului QT**

În studiile clinice cu tivozanib, a fost raportată prelungirea intervalului QT. Prelungirea intervalului QT poate determina un risc crescut de aritmii ventriculare. Se recomandă utilizarea tivozanibului cu prudență la pacienții cu antecedente de prelungire a intervalului QT sau alte afecțiuni cardiace pre-existente și la cei cărora li se administrează alte medicamente cunoscute că prelungesc intervalul QT. Se recomandă monitorizarea inițială și periodică a electrocardiogramei și menținerea valorilor electroliților (de exemplu calciu, magneziu, potasiu) în limitele normale.

#### **Perforație/fistulă gastrointestinală**

Se recomandă monitorizarea periodică a simptomelor de perforație sau fistulă gastrointestinală pe parcursul tratamentului cu tivozanib și utilizarea cu prudență a tivozanibului la pacienții cu risc de perforație sau fistulă GI.

#### **Complicații ale procesului de cicatrizare (vindecare a rănilor)**

Din motive de prudență, se recomandă întreruperea temporară a tratamentului cu tivozanib la pacienții supuși unor proceduri chirurgicale majore. Decizia de reluare a tratamentului cu tivozanib după intervenția chirurgicală trebuie să se bazeze pe evaluarea clinică a procesului adecvat de cicatrizare (vindecarea rănilor).

#### **Hipotiroidism**

În studiile clinice cu tivozanib, a fost raportat hipotiroidism. S-a observat că hipotiroidismul apare oricând în timpul tratamentului cu tivozanib, dezvoltându-se încă din primele două luni de la inițierea tratamentului. Factorii de risc pentru hipotiroidism includ antecedente de hipotiroidism și utilizarea medicamentelor anti-tiroidiene. Funcția tiroidei trebuie monitorizată înainte de inițierea tratamentului și periodic pe parcursul tratamentului cu tivozanib. Hipotiroidismul trebuie tratat conform practicilor medicale standard.

#### **Vârșnici**

Disfonia, diarea, oboseala, scăderea în greutate, scăderea apetitului alimentar și hipotiroidismul au apărut mai frecvent la pacienții cu vârsta  $\geq 65$  ani. Profesioniștii din domeniul sănătății trebuie să fie conștienți că pacienții vârstnici pot prezenta risc crescut de reacții adverse.

#### **Tartrazină**

Capsulele Fotivda 890 micrograme conțin tartrazină (E102) care poate provoca reacții alergice.

#### **Anevrisme și disecții arteriale**

Utilizarea inhibitorilor căii FCEV la pacienți cu sau fără hipertensiune arterială poate favoriza

formarea de anevrisme și/sau disecții arteriale. Înainte de începerea administrării Fotivda, acest risc trebuie luat cu atenție în considerare la pacienții cu factori de risc precum hipertensiune arterială sau antecedente de anevrism.

**VIII. Prescripatori:** medici cu specialitatea oncologie medicală. Continuarea tratamentului se poate face pe baza scrisorii medicale și de către medicii de familie desemnați.

**Protocol terapeutic corespunzător poziției nr. 290 cod (L01XC37): DCI POLATUZUMAB VEDOTIN\*)**

\*) Introdus prin O. Nr. 702/133/2022 de la data de 11 martie 2022.

**I. Indicația terapeutică**

Polatumab vedotin, în asociere cu bendamustină și rituximab, este indicat pentru tratamentul pacienților adulți cu limfom difuz cu celulă mare B (DLBCL) recidivat/refractor, care nu sunt candidați pentru transplantul de celule stem hematopoietice.

**II. Criterii de includere**

Pacienții adulți cu limfom difuz cu celulă mare B (DLBCL) cu boală recidivată sau refractară, după administrarea a cel puțin un regim anterior de chimioterapie sistemică.

**III. Criterii de excludere**

- Hipersensibilitate la substanța activă sau la excipienții din compoziția produsului;
- Infecții active grave;
- Polatumab vedotin nu este recomandat în timpul sarcinii și la femeile aflate în perioada fertilă care nu folosesc metode contraceptive decât dacă beneficiul potențial pentru mamă depășește riscul potențial pentru făt.

**IV. Tratament**

• Se administrează 6 cicluri de tratament cu polatumab vedotin în asociere cu rituximab și bendamustină.

- Fiecare ciclu de tratament durează 21 de zile.
- Dacă pacientul nu a fost deja premedicat, premedicația cu un antihistaminic și un antipiretic trebuie administrată pacienților înaintea administrării Polatumab vedotin.

**Doze recomandate:**

- Polatumab vedotin administrat intravenos, în doză de **1,8 mg/kg**, în ziua 2 a ciclului 1 și ziua 1 a ciclurilor 2 - 6; se recomandă să nu se depășească doza de 240 mg/ciclu
- Rituximab administrat intravenos, în doză de 375 mg/m<sup>2</sup> în ziua 1 a ciclurilor 1 - 6;
- Bendamustina administrat intravenos, în doză de 90 mg/m<sup>2</sup> zi, în zilele 2 și 3 ale ciclului 1 și în zilele 1 și 2 ale ciclurilor 2 - 6.

**Doze omise sau întârziate:**

Dacă ați omis o doză planificată de Polatumab vedotin, aceasta trebuie administrată cât mai repede posibil, iar calendarul administrării trebuie ajustat astfel încât să se mențină un interval de 21 zile între doze.

**Modificări ale dozei:**

Viteza de perfuzie a Polatumab vedotin trebuie încetinită sau perfuzia trebuie întreruptă dacă pacientul manifestă o reacție la administrarea perfuziei. Polatumab vedotin trebuie întrerupt imediat și definitiv dacă pacientul manifestă o reacție ce pune în pericol viața.

**Modificări ale dozei de Polatumab vedotin în cazul neuropatiei periferice (NP)**

Severitatea NP în Ziua 1 a oricărui ciclu	Modificarea dozei
Gradul 2-3	Întrerupeți dozele de Polatumab vedotin până la ameliorarea la un grad ≤ 1. Dacă pacientul ajunge la un grad ≤ 1 în Ziua 14 sau înainte de Ziua 14, reîncepeți administrarea de Polatumab vedotin cu o doză redusă definitiv la 1,4 mg/kg. Dacă a avut loc o reducere anterioară a dozei la 1,4 mg/kg, întrerupeți administrarea Polatumab vedotin. Dacă pacientul nu a ajuns la un grad ≤ 1 în Ziua 14 sau înainte de Ziua 14, întrerupeți administrarea Polatumab vedotin.
Gradul 4	Întrerupeți administrarea Polatumab vedotin.

**Modificări ale dozei de Polatumab vedotin, bendamustină și rituximab în cazul mielosupresiei**

Severitatea mielosupresiei în Ziua 1 a oricărui ciclu	Modificarea dozei*)
Gradul 3 - 4 Neutropenie	Întrerupeți tot tratamentul până când valoarea ANC revine la > 1000/μl. Dacă valoarea ANC revine la > 1000/μl în Ziua 7 sau înainte de Ziua 7, reluați tot tratamentul fără nicio reducere suplimentară a dozelor. Dacă valoarea ANC revine la > 1000/μl după Ziua 7: <ul style="list-style-type: none"> <li>• reluați tot tratamentul cu o reducere a dozei de bendamustină de la 90 mg/m<sup>2</sup> la 70 mg/m<sup>2</sup> sau de la 70 mg/m<sup>2</sup> la 50 mg/m<sup>2</sup>.</li> <li>• dacă a avut loc o reducere anterioară a dozei de bendamustină la 50 mg/m<sup>2</sup>, întrerupeți tot tratamentul.</li> </ul>
Gradul 3 - 4	Trombocitopenie Întrerupeți tot tratamentul până când valoarea trombocitelor revine la >75000/μl. Dacă valoarea trombocitelor revine la > 75000/μl în Ziua 7 sau înainte de Ziua 7, reluați tot tratamentul fără nicio reducere a dozelor. Dacă valoarea trombocitelor revine la > 75000/μl după Ziua 7: <ul style="list-style-type: none"> <li>• reluați tot tratamentul cu o reducere a dozei de bendamustină de la 90</li> </ul>



mg/m2 la 70 mg/m2 sau de la 70 mg/m2 la 50 mg/m2 .  
 • dacă a avut loc o reducere anterioară a dozei de bendamustină la 50 mg/m2 , întrerupeți tot tratamentul.

\*) În situația în care cauza primară este datorată limfomului, poate să nu fie necesară reducerea dozei de bendamustină.

#### Modificări ale dozei în cazul reacțiilor legate de perfuzie

Severitatea IRR în Ziua 1 a oricărui ciclu	Modificarea dozei
Gradul 1 - 3 IRR	<p>Întrerupeți perfuzia de Polatuzumab vedotin și administrați tratament de susținere.</p> <p>Pentru primul caz de wheezing grad 3, bronhospasm, sau urticarie generalizată, întrerupeți permanent Polatuzumab vedotin.</p> <p>În cazul wheezing-ului sau urticariei de grad 2 recurente, sau pentru recurența oricăror simptome de grad 3, întrerupeți permanent Polatuzumab vedotin.</p> <p>În caz contrar, la rezolvarea completă a simptomelor, perfuzia poate fi reluată la 50% din rata atinsă înainte de întrerupere. În absența reacțiilor asociate perfuziei, rata perfuziei poate creșcută în trepte cu câte 50 mg/oră la fiecare 30 minute.</p> <p>Pentru următorul ciclu, administrați în perfuzie Polatuzumab vedotin timp de 90 minute. Dacă nu apar reacții legate de perfuzie, perfuziile ulterioare pot fi administrate timp de 30 minute. Administrați premedicație pentru toate ciclurile</p>
Grad 4 IRR	<p>Întrerupeți perfuzia de Polatuzumab vedotin imediat.</p> <p>Administrați tratament de susținere.</p> <p>Întrerupeți permanent Polatuzumab vedotin.</p>

#### V. Întreruperea tratamentului

- Progresia bolii sub tratament sau pierderea beneficiului clinic
- Toxicitate inacceptabilă
- Decizia pacientului

#### VI. Prescriptori

Inițierea și continuarea tratamentului se face de către medicii din specialitatea hematologie sau oncologie clinică.

#### Protocol terapeutic corespunzător poziției nr. 291 cod (L01XE31): DCI NINTEDANIBUM (OFEV)\*

\*) Introdus prin O. Nr. 702/133/2022 de la data de 11 martie 2022.

#### I. Indicații terapeutice:

**Pneumopatii interstițiale difuze - fenotip fibrozant progresiv (PID-FFP) la adulți (cu excepția Fibrozei pulmonare idiopatică - Protocol terapeutic L014AE - C2-P6.20).**

##### a. Diagnostic:

**Pneumopatia interstițială difuză - fenotipul fibrozant progresiv** reprezintă un grup divers de pneumopatii interstițiale difuze (PID) care au caracteristici similare din punct de vedere genetic, fiziopatologic și clinic și care sunt caracterizate de o evoluție fibrozantă, progresivă.

Acest fenotip poate fi observat în numeroase subtipuri de PID:

- Pneumonita de hipersensibilitate - forma cronică, fibrozantă;
- Pneumopatie interstițială difuză - formă nespecifică idiopatică (iNSIP), fibrozantă;
- Pneumopatie interstițială neclasificabilă, fibrozantă;
- Pneumopatie interstițială difuză cu fenomene autoimune, fibrozantă;
- Sarcoidoza cu afectare interstițială pulmonară fibrozantă, progresivă;
- Colagenozele cu afectare interstițială difuză progresivă (de exemplu: poliartrita reumatoidă, boala mixtă de țesut conjunctiv, scleroza sistemică, polimiozită/dermatomiozită, sindrom Sjogren, sindrom antisintetazic, lupusul eritematos sistemic, etc.)

- Fibroza pulmonară familială și/sau genetică;
- Fibroelastoza pleuro-pulmonară;
- Pneumopatiile interstițiale difuze fibrozante progresive induse de medicamente;
- Pneumopatiile interstițiale difuze fibrozante progresive induse de expunerea profesională (silicoză, azbestoză, etc.);

• Alte tipuri de PID fibrozante.

**Diagnosticul de PID-FFP** este susținut de următoarele:

- **Simptome:** de obicei pacienții acuză tuse seacă progresivă, dispnee progresivă de efort, toleranță scăzută la efort;
- **Semne clinice:** auscultația pulmonară poate pune în evidență raluri crepitante fine sau "in velcro", anomalii articulare sau cutanate (în colagenoze), uneori hipocratism digital;
- **Serologie:** prezența autoanticorpilor circulanți poate susține un diagnostic de colagenoză;
- **Radiologie:** tomografia computerizată cu rezoluție înaltă (high resolution computer tomography, HRCT) poate evidenția leziuni de tip interstițial ce modifică arhitectura normală a plămânului:
  - opacități de tip reticular, bronșiectazii/bronșiolectazii de tracțiune cu sau fără leziuni de "fagure de miere" sau
  - opacități de tip "geam mat"/condensare alveolară cu opacități de tip reticular și bronșiectazii/bronșiolectazii de tracțiune suparaadăugate.

- **Problele funcționale respiratorii:** scăderea CVF cu raport VEMS/CVF normal sau crescut peste valoarea inferioară limită a normalului (lower limit normal, LLN), scăderea CPT, scăderea VR, scăderea factorului de transfer al CO (DLco). De obicei acestea se întâlnesc în disfuncțiile ventilatorii de tip restrictiv;

- **Proceduri suplimentare:** lavajul bronhiolo-alveolar (LBA), ecografia endobronșică cu puncție-biopsie transbronșică ganglionară, biopsia pulmonară transbronșică, criobiopsia transbronșică sau biopsia pulmonară chirurgicală, testul de mers 6 minute, testul de efort cardio-pulmonar pot fi utilizate la nevoie în stabilirea unui diagnostic de certitudine.

**Discuția multidisciplinară** reprezintă standardul de aur în diagnosticul PID-FFP. La aceasta participă medici specialişti pneumologi, reumatologi, radiologi și anatomo-patologi (după caz).

**b. Progresivitatea fibrozei** poate fi evidențiată pe unul din următoarele:

- pe HRC - progresia leziunilor de tip fibrotic în ultimele 3 - 24 luni însoțită de agravarea simptomelor respiratorii (de exemplu aprecierea gradului de dispnee pe scala mMRC - modified Medical Research Council) sau scăderea CVF  $\geq 5\%$  din valoarea prezisă; **SAU**

- scăderea CVF cu  $\geq 10\%$  din valoarea prezisă în ultimele 3 - 24 de luni; **SAU**

- scăderea CVF  $\geq 5\%$  din valoarea prezisă și agravarea simptomelor în ultimele 3 - 24 luni; **SAU**

- scăderea factorului de transfer cu  $\geq 15\%$  în ultimele 3 - 24 de luni; **SAU**

- testul de mers 6 minute cu scăderea distanței parcurse cu  $>50$  metri în ultimele 3 - 24 luni **SAU** desaturarea semnificativă (cel puțin 4%).

Evaluarea progresivității PID-FFP va fi stabilită de medicul specialist pneumolog. În cazul colagenozelor sau pneumopatiei interstițiale difuze cu fenomene autoimune progresivitatea PIDFFP va fi stabilită împreună cu medicul reumatolog.

## II. Criterii pentru includerea unui pacient în tratament

### 1. Criterii de includere în tratamentul cu nintedanib (criteriul d. se aplică după caz):

a. Adult ( $>18$  ani);

b. Diagnostic de pneumopatie interstițială difuză - fenotip fibrozant progresiv;

c. Obiectivarea progresivității fibrozei;

d. Răspunsul insuficient la tratamentul de primă linie (dacă acesta există sau este aplicabil), de exemplu:

- tratamentul cortizonic (singur sau în asociere cu imunosupresoare) în sarcoidoză;

- evitarea expunerii la agentul etiologic și tratament cortizonic în pneumonita de hipersensibilitate;

- tratamentul cortizonic/immunosupresor în colagenozele cu afectare interstițială pulmonară.

### 2. Criterii de excludere:

a. Intoleranță la nintedanibum sau excipienți, arahide sau soia

b. Sarcină în evoluție sau alăptare; persoanele de sex feminin de vârstă fertilă trebuie să folosească un sistem de contracepție eficient.

c. Insuficiența hepatică moderată sau severă (Clasa Child-Pugh B, C) sau anomalii biologice hepatice (ALAT sau ASAT  $> 3 \times N$ )

d. Insuficiența renală severă (clearance-ul creatininei  $< 30$  ml/min) sau boală renală terminală care necesită dializă

e. Utilizare concomitentă cu ketoconazol, eritromicină, ciclosporină

## III. Tratamentul cu nintedanibum:

**Doze:** Doza uzuală este de 1 cp a 150 mg de două ori pe zi, la interval de aproximativ 12 ore, fără necesitatea titrării dozei la inițierea tratamentului. Capsulele trebuie administrate cu alimente, înghițite întregi, cu apă și nu trebuie mestecate sau zdrobite.

Doza zilnică de 100 mg de două ori pe zi este recomandată a fi utilizată numai la pacienții care nu tolerează doza zilnică de 150 mg de două ori pe zi. Dacă este omisă o doză, administrarea trebuie reluată cu următoarea doză recomandată, conform programului de administrare, pacientul nu trebuie să utilizeze o doză suplimentară. Doza zilnică maximă recomandată de 300 mg nu trebuie depășită.

**Durata tratamentului:** Nintedanibum se administrează pe o perioadă nedefinită. Tratamentul va fi oprit în caz de efecte secundare semnificative care nu răspund la scăderea dozei precum sau în cazul în care medicul curant consideră că tratamentul nu este eficient.

**Efecte secundare.** Medicul curant este obligat să informeze pacientul asupra potențialelor efecte secundare și de a obține confirmarea în scris a acestei informări.

## IV. Contraindicații:

- Hipersensibilitate la nintedanibum, excipienți, arahide sau soia;

- Insuficiența hepatică moderată și severă (Clasa Child-Pugh B sau C) sau anomalii biologice hepatice (ALAT sau ASAT  $> 3 \times N$ );

- Insuficiența renală severă (clearance-ul creatininei  $< 30$  ml/min);

- Afecțiuni congenitale cu risc hemoragic;

- Sindroame de hipocoagulabilitate congenitale;

- Accident vascular cerebral recent;

- Ischemie miocardică acută (dacă pacientul se află în perioada de tratament cu nintedanibum se întrerupe administrarea);

- Perforația gastrică sau intestinală (nu se permite reluarea tratamentului).

## V. Atenționări și precauții speciale pentru utilizare:

- Monitorizarea cardiologică atentă a pacienților cu interval QT lung;

- Se oprește tratamentul cu nintedanibum înaintea oricărei intervenții chirurgicale și se poate relua după minim 4 săptămâni postoperator, dacă pacientul este considerat vindecat;

- Au fost raportate cazuri de hemoragie în perioada ulterioară punerii pe piață (inclusiv la pacienți cu sau fără tratament cu anticoagulante sau cu alte medicamente care ar putea cauza hemoragie).

Prin urmare, acestor pacienți trebuie să li se administreze tratament cu nintedanibum numai dacă beneficiul prevăzut depășește riscul potențial.

**Tratamentul cu nintedanibum** poate fi asociat cu corticosteroizi, imunosupresoare sau alte tipuri de medicamente adaptate fiecărui pacient în parte.

## VI. Monitorizarea tratamentului.

Este obligația medicului curant. Ea constă în:

- Evaluare clinică și biologică (transaminaze, bilirubină, fosfataza alcalină) cel puțin o dată pe lună în

primele 6 luni apoi minim o dată la trei luni;

- Evaluare funcțională respiratorie la 3-6 luni (minim spirometrie și DLco);
- Evaluare imagistică - cel puțin o dată la 2 ani prin examen HRCT.

#### **VII. Criterii pentru întreruperea tratamentului**

Oprirea tratamentului cu nintedanibum:

- Decizia pacientului de a întrerupe tratamentul contrar indicației medicale.
- Decizia medicului de întrerupere a tratamentului în cazul intoleranței la tratament care nu răspunde la scăderea dozei sau în cazul unui efect considerat insuficient.
- Refuzul pacientului de a efectua investigațiile necesare monitorizării PID-FFP (vezi paragraful monitorizare).

#### **VIII. Prescriptori**

Tratamentul va fi inițiat, continuat și monitorizat de medicii în specialitatea pneumologie și reumatologie.

#### **Modalități de prescriere:**

Medicul curant va întocmi un dosar ce va consta în:

1. Istoricul clinic al pacientului (ce va prezenta detalii asupra criteriilor de includere / exclude);
2. Raportul HRCT însoțit de imagini pe CD sau stick de memorie;
3. Raportul anatomo-patologic (dacă este cazul);
4. Explorare funcțională respiratorie (minim spirometrie și DLco);
5. Alte investigații care să certifice îndeplinirea criteriilor de includere/excludere;
6. Declarație de consimțământ informat a pacientului privind tratamentul recomandat (Anexa nr.1)\*;
7. Fișa pacientului cu PID-FFP (Anexa nr. 2).

\*) Consimțământul informat este obligatoriu la inițierea tratamentului, precum și pe parcursul acestuia, dacă pacientul trece în grija altui medic curant. Medicul curant are obligația de a păstra originalul consimțământului informat, care face parte integrantă din dosarul pacientului.

#### **Anexa Nr. 1**

### **CONSIMȚĂMÂNT INFORMAT AL PACIENTULUI CU PNEUMOPATIE INTERSTIȚIALĂ DIFUZĂ - FENOTIP FIBROZANT PROGRESIV**

Subsemnatul/Subsemnata ..... CNP .....

Domiciliat/ă în localitatea ....., Str. ...., nr ....., bl ....., sc ....., et ....., ap ....., sector/județ

....., telefon .....

având diagnosticul de ..... declar

că sunt de acord să urmez tratamentul cu Nintedanibum.

Ați fost diagnosticat/diagnosticată de către medicul dumneavoastră curant cu **pneumopatie interstițială difuză - fenotip fibrozant progresiv (PID-FFP)**. Aceasta este o boală cronică, caracterizată prin îngroșarea/cicatrizarea țesutului pulmonar. Această îngroșare cuprinde pereții alveolelor, ceea ce îngreunează intrarea oxigenului în sânge. Oxigenul insuficient și plămânul modificat duc la respirație grea (la început mai ales la efort) și tuse seacă.

Această boală are nevoie de multe teste pentru a obține un diagnostic corect și necesită urmărire permanentă. Cele mai importante investigații sunt: computerul tomograf cu înaltă rezoluție, explorarea funcțională respiratorie complexă (inclusiv cu factor de transfer prin membrana alveolo-capilară), gazometria, testul de mers 6 minute, bronhosopia cu lavaj bronhiolo-alveolar și chiar biopsia pulmonară (aceste investigații variază de la caz la caz).

72 Fiecare pacient diagnosticat cu această boală are o evoluție unică a bolii: cu perioade de stabilitate, alții cu agravare rapidă a bolii sau cu agravare lentă în timp. Sunt lucruri pe care le poți face pentru a menține starea de bine: oprirea fumatului, vaccinarea antigripală, antipneumococică și anti SARS-CoV-2, menținerea unei greutate adecvate, urmărirea saturației sângelui la domiciliu cu ajutorul unui dispozitiv numit pulsoximetru (se fixează pe deget și măsoară saturația oxigenului care ar trebui să fie peste 90%). Dacă această saturație scade la valori la care medicul dumneavoastră consideră necesar, se poate suplimenta nivelul de oxigen prin oxigenoterapie cronică la domiciliu. Boala dumneavoastră poate evolua sever și poate necesita, la un moment dat, transplant pulmonar.

Medicamentul despre care discutăm în acest consimțământ a fost dovedit eficient în această boală, el putând stopa declinul bolii și prelungi viața.

Pentru a putea lua acest medicament trebuie să cunoașteți riscurile și beneficiile pentru a putea lua o decizie în cunoștință de cauză. Acest proces este cunoscut sub denumirea de "consimțământ exprimat în cunoștință de cauză". Citiți cu atenție informațiile și discutați-le cu oricine doriți.

Aceasta persoană poate fi o rudă sau un prieten apropiat. Dacă aveți întrebări, adresați-vă medicului pneumolog sau asistentei medicale specializate. Odată ce veți fi informat despre riscurile și beneficiile acestui tratament și despre analizele și controalele necesare pentru a putea beneficia în continuare de el, veți fi rugat să semnați acest formular de consimțământ exprimat în cunoștință de cauză pentru a vă putea include în program. Decizia dumneavoastră de a lua acest tratament este voluntară. Acest lucru înseamnă că puteți urma acest tratament dacă doriți sau puteți să refuzați dacă nu doriți.

Acordul sau refuzul de a urma acest tratament prin program nu vă va afecta îngrijirea medicală. De asemenea, puteți opri tratamentul și activitățile legate de el în orice moment, fără justificare. Dacă alegeți să nu urmați acest tratament puteți discuta cu medicul dumneavoastră despre îngrijirea medicală obișnuită sau despre alte tratamente pentru PID-FFP.

**Dacă, în orice moment în timpul tratamentului, manifestați orice simptome neobișnuite, vă rugăm să vă adresați medicului pneumolog sau asistentei specializate.**

Este posibil ca pe parcursul tratamentului să aflăm lucruri noi pe care trebuie să le cunoașteți. De asemenea, putem afla eventualele motive pentru care ați putea opri tratamentul. În acest caz, veți fi informat cu privire la orice date noi. Puteți decide, apoi, dacă doriți să luați în continuare tratamentul. Medicul pneumolog poate decide oprirea tratamentului din orice motiv justificat. Iată câteva exemple de motive pentru care ar trebui să întrerupeți tratamentul:

- *Tratamentul nu este eficient*
- *Continuarea administrării tratamentului ar fi nocivă pentru dumneavoastră*
- *Nu respectați instrucțiunile*
- *Rămâneți însărcinată*
- *Programul este anulat*

*Dacă hotărâți să opriți tratamentul și controalele necesare, trebuie să comunicați acest lucru medicului pneumolog.*

*Tratamentul prescris prin acest program se numește Nintedanib. Denumirea comercială a medicamentului este Ofev. Este o capsulă gelatinoasă, moale, de culoarea piersicii cea de 100 mg și de culoare maro cea de 150 mg. Fiecare capsulă poate conține 100 mg și respectiv 150 mg de nintedanib. Tratamentul acesta trebuie inițiat și supravegheat de medici specialiști pneumologi sau reumatologi. Trebuie să luați acest tratament conform instrucțiunilor și nu trebuie folosit la nimic altceva.*

*Doza zilnică este de 150 mg de două ori pe zi. Dacă această doză nu este tolerată, se recomandă 100 mg de două ori pe zi. Nintedanibil se administrează pe o perioadă nedefinită. În caz de reacții adverse, dozele pot fi ajustate sau oprite temporar până la dispariția reacției. Dacă tratamentul cu 100 mg de două ori pe zi nu poate fi tolerat, atunci tratamentul se oprește. Capsulele trebuie luate cu alimente, înghițite întregi, cu apă și nu trebuie mestecate sau zdrobite.*

*Se contraindică acest medicament dacă aveți hipersensibilitate la nintedanib, arahide sau soia.*

*Reacții adverse posibile:*

- **Reacții găsitor-intestinale:** *grețură, vărsături, diaree. Este importantă administrarea medicației împreună cu alimentația. Personalul medical trebuie anunțat pentru scăderea dozelor sau oprirea momentană a medicației și reintroducerea ei după dispariția simptomelor.*
- **Afectarea funcției ficatului:** *în cazul creșterii valorilor enzimelor de citoliză hepatică (TGO, TGP), fosfataza alcalină, gama glutamiltransferaza cu sau fără creșterea valorii bilirubinei, trebuie anunțat medicul curant și acesta va lua decizia ajustării/opririi tratamentului conform recomandărilor. Dacă aveți insuficiență hepatică doza poate fi redusă sau nu poate fi luat deloc acest medicament, în funcție de decizia medicului. Datorită acestei posibile reacții adverse sunt necesare analize ale funcției hepatice înainte de începerea tratamentului și ulterior periodic.*

- **Hemoragia:** *administrarea acestui medicament se poate asocia cu un risc crescut de hemoragie. Trebuie să anunțați medicul înainte de începerea tratamentului dacă luați medicamente anticoagulante (pentru "subțierea sângelui").*

- **Evenimente tromboembolice arteriale:** *Se impune prudență la administrarea medicamentului dacă aveți risc cardiovascular crescut. Se poate chiar întrerupe tratamentul dacă apar semne și simptome de ischemie miocardică acută: durere sau presiune la nivelul pieptului, durere la nivelul gâtului, maxilarului, umărului, brațului, bătăi rapide ale inimii, respirație dificilă, grețură, vărsături.*

- **Tromboembolie venoasă:** *din cauza mecanismului de acțiune al medicamentului ar putea fi un risc crescut. Anunțați medicul dacă aveți durere, umflare, înroșire, senzație de căldură la nivelul unui membru.*

- **Perforații găsitor-intestinale:** *din cauza mecanismului de acțiune al medicamentului ar putea fi un risc crescut de perforație gastro-intestinală. Anunțați medicul dacă ați avut o intervenție chirurgicală recentă în zona abdominală, medicamentul trebuie administrat la peste o lună. De asemenea trebuia anunțat în caz de durere severă la nivelul abdomenului, febră, vărsături, rigiditate abdominală.*

- **Hipertensiune arterială:** *deoarece acest medicament poate crește tensiunea arterială, se recomandă măsurarea tensiunii arteriale periodice. De asemenea se impune prudență dacă aveți intervalul QTc prelungit.*

- **Complicații ale vindecării plăgilor:** *din cauza mecanismului de acțiune al medicamentului, vindecarea plăgilor poate fi afectată.*

- **Reacții alergice:** *anunțați medicul dacă aveți alergie cunoscută la soia sau arahide.*

**Alte atenționări:**

- *Poate provoca afectare fetală la om. Dacă sunteți femeie la vârsta fertilă, trebuie să evitați să rămâneți însărcinată pe perioada tratamentului prin măsuri contraceptive adecvate (inclusiv metode contraceptive de barieră, deoarece nu a fost investigat efectul nintedanibilui asupra eficacității contraceptivelor orale);*

- *Are influență mică asupra capacității de a conduce vehicule sau de a folosi utilaje, de aceea se recomandă prudență;*

- *Ar putea produce trombocitopenie;*

- *Poate interacționa cu alte medicamente: ketoconazol, eritromicină, ciclosporină, rifampicină, carbamazepină, fenitoină, sunătoare etc. Trebuie anunțat medicul în cazul administrării altor medicamente.*

**Monitorizarea tratamentului se va efectua:**

- *Examen clinic și analize de sânge periodice conform indicațiilor;*

- *Probe funcționale respiratorii la interval de 3-6 luni;*

- *Computer tomograf de înaltă rezoluție cel puțin o dată la 2 ani.*

*Am fost informat asupra importanței și consecințelor administrării acestei terapii.*

*Am fost informat că există o probabilitate ca tratamentul să nu fie eficace.*

*Declar că sunt de acord cu instituirea acestui tratament și cu toate examenele clinice și de laborator necesare unei conduite terapeutice eficace.*

*Declar că sunt de acord să urmez instrucțiunile medicului, să răspund la întrebări și să semnez în timp util orice manifestare clinică survenită pe parcursul terapiei.*

*Mă oblig să anunț medicul curant în cazul în care trebuie să iau alte medicamente decât cele prescrise de acesta (ex ketoconazol, eritromicină, ciclosporină, rifampicină, carbamazepină, fenitoină, sunătoare etc).*

*Declar că sunt de acord cu întreruperea tratamentului în cazul apariției reacțiilor adverse care nu pot fi gestionate prin reducerea dozelor sau lipsei de răspuns terapeutic.*

*Medicul specialist care a recomandat tratamentul:*

.....

*Unitatea sanitara unde se desfășoară monitorizarea:*

*tratamentului .....*

*Vă rugăm să răspundeți la întrebările de mai jos încercuind răspunsul potrivit:*

*1. Ați discutat cu medicul curant despre tratamentul pe care îl veți urma?*

DA / NU

2. Ați înțeles care sunt beneficiile și riscurile acestui tratament?

DA / NU

3. Sunteți de acord să urmați acest tratament?

DA / NU

4. Ați înțeles ca reacțiile adverse ale acestui tratament (cum ar fi greața, vărsăturile, diareea, oboseala, anorexia, durerile abdominale, fenomenele trombotice) pot avea consecințe asupra sănătății dumneavoastră și pot impune oprirea tratamentului?

DA / NU

În cazul în care aveți reacții adverse puteți suna la medicul curant Dr. ....

Tel. .... sau la Agenția Națională a Medicamentului și a Dispozitivelor Medicale Adresa: Str. Aviator Sănătescu 48, Sector 1, București, Cod 011478, Tel: 021-317.11.00; 021-317.11.01; 021-317.11.02; 021-317.11.04; 021-316.10.79; 0757.117.259. Fax: 021-316.34.97 Email: adr@anm.ro

Nume și prenume pacient .....

Data .....

Semnătură pacient .....

Nume și prenume medic .....

Data .....

Semnătură medic .....

**Anexa Nr. 2**

**Fișa Pacientului cu Pneumopatie Interstițială Difuză - Fenotip Fibrozant Progresiv**

<b>Nume Pacient</b>	<b>Vârsta:</b> <b>ani</b>
<b>CNP</b>	
<b>Adresa</b>	<input type="checkbox"/> <b>Urban</b> <input type="checkbox"/> <b>Rural</b>
<b>Telefon</b>	
<b>Medic curant</b>	

**DIAGNOSTIC:**

**Data diagnostic:** \_ / \_ / \_ \_ \_ \_

**Deces?**  **Nu**       **Da**      **Data deces:** \_ / \_ / \_ \_ \_ \_

**Date clinice:**    G = \_\_\_ Kg      T = \_\_\_ cm      IMC = \_\_\_

Debutul simptomelor (luni anteriori): \_\_\_\_\_

<b>Dispnee de efort</b>	<input type="checkbox"/> nu <input type="checkbox"/> da	<b>mMRC =</b>	<b>Hipocratism</b>	<input type="checkbox"/> nu <input type="checkbox"/> da
<b>Fuse</b>	<input type="checkbox"/> nu <input type="checkbox"/> da		<b>Raluri in velcro</b>	<input type="checkbox"/> nu <input type="checkbox"/> da
<b>Febra</b>	<input type="checkbox"/> nu <input type="checkbox"/> da		<b>Miopatie</b>	<input type="checkbox"/> nu <input type="checkbox"/> da
<b>Dureri toracice</b>	<input type="checkbox"/> nu <input type="checkbox"/> da		<b>Poliartralгии</b>	<input type="checkbox"/> nu <input type="checkbox"/> da
<b>Wheezing</b>	<input type="checkbox"/> nu <input type="checkbox"/> da		<b>Deformări articulare</b>	<input type="checkbox"/> nu <input type="checkbox"/> da
<b>Fatigabilitate</b>	<input type="checkbox"/> nu <input type="checkbox"/> da		<b>Sdr. Raynaud</b>	<input type="checkbox"/> nu <input type="checkbox"/> da
<b>Anxietate</b>	<input type="checkbox"/> nu <input type="checkbox"/> da		<b>Eritem nodos</b>	<input type="checkbox"/> nu <input type="checkbox"/> da
<b>Modificări ORL</b>	<input type="checkbox"/> nu <input type="checkbox"/> da		<b>Modificări cutanate</b>	<input type="checkbox"/> nu <input type="checkbox"/> da
<b>Tulburări de vedere</b>	<input type="checkbox"/> nu <input type="checkbox"/> da			

**Antecedente familiale?**     **Nu**     **Da:** \_\_\_\_\_

**Istoric fumat/noxe respiratorii/medicație**

**Istoric fumat**     Niciodată     Fumător activ     Ex-fumător \_\_\_\_\_ pachete-an

data start      data stop

\_\_\_\_\_      \_\_\_\_\_

**Noxe respiratorii**     **Nu**       **Da:** \_\_\_\_\_      **Durata:** \_\_\_\_\_

**Medicamente folosite pe termen lung:**

**Medicație cu potențial toxic pulmonar?** amiodarona, busulfan, ciclofosfamida, metotrexat, IEC, aspirina, sărurile de aur, penicilamina, nitrofurantoin, sulfasalazina, statine, droguri ...

(<http://www.pneumotox.com>)     **Nu**     **Da**

**Pneumoalergeni**

**Profesia** \_\_\_\_\_      **HOBBY:** \_\_\_\_\_

**Locuința** (în care au apărut simptomele):  mucegai,  inundații,  sera de flori,  baie cu cadă,  perdea de duș,  aer condiționat,  nebulizator,  pisică,  perne/pilote cu puf

**Păsări:** sunteți crescător \_\_\_\_\_, aveți contact ocazional \_\_\_\_\_, ați observat simptome în contact cu păsările sau curând după? \_\_\_\_\_ (porumbei, canari, papagali, găini, rațe, curcani etc)

**PROFESIUNE:** textile \_\_\_\_\_, fân \_\_\_\_\_, fabricarea brânzei \_\_\_\_\_, crescător păsări \_\_\_\_\_, crescător animale \_\_\_\_\_, pielărie/tăbăcărie \_\_\_\_\_, ciupercărie \_\_\_\_\_, sticlărie \_\_\_\_\_, grădinărit cu insecticid/pesticide \_\_\_\_\_, curățenie \_\_\_\_\_, prelucrarea lemnului \_\_\_\_\_, bibliotecă sau arhivă \_\_\_\_\_

Machine operator's lung,  culegător de ciuperci,  enzyme/detergent,  lucrător în malț,  vinificație (mușegai de struguri),  șoareci de laborator;  scoici. Ocaziona:  balneoterapie,  saună,  compost

**Serologie pneumonite (Alergeni IgG-Specifice)**

**Plămânuț crescătorilor de păsări:** Proteine serice, pene și dejecții de:  
 peruși,  porumbel,  papagal

**Plămânuț fermierului:**  Micropolyspora faeni,  Thermoactinomyces vulgaris,  Aspergillus fumigatus,  Dermatophagoides farinae,  Dermatophagoides pteronyssinus,  Fungi amestec,  Cladosporium herbarum,  Stachybotrys atra,  Candida albicans,  Alternaria alternata

**Alți alergeni:** \_\_\_\_\_

Rezultate:

**Laborator**

VSH: \_\_\_\_\_ PCR: \_\_\_\_\_ HLG: \_\_\_\_\_  
 Creatinina: \_\_\_\_\_ Alte: \_\_\_\_\_

**Markeri imunologici**

ACS	<input type="checkbox"/>	Receptor solubil IL2	<input type="checkbox"/>
(Sarcoidoza)		Ac anti MB glomerulara	<input type="checkbox"/>
(Goodpasture)		CIC (activitate boli autoimune)	<input type="checkbox"/>
Anti GMCSF (Proteinoza alveolară)	<input type="checkbox"/>	Ac c-ANCA (Wegener)	<input type="checkbox"/>
Ac c-ANCA (Wegener)	<input type="checkbox"/>	AC p-ANCA (Churg-Strauss, PAM)	<input type="checkbox"/>
Factor reumatoid (AR)	<input type="checkbox"/>	Factor reumatoid (AR)	<input type="checkbox"/>
Ac-anti CCP (AR)	<input type="checkbox"/>	Ac-anti CCP (AR)	<input type="checkbox"/>
ANA depistaj (IF)	<input type="checkbox"/>	ANA depistaj (IF)	<input type="checkbox"/>
Profil ANA (Imunoblot)	<input type="checkbox"/>	Profil ANA (Imunoblot)	<input type="checkbox"/>

UI-nRNP/Sm: (boala mixtă)  Jo-1: (dermatomiozita/polimiozita)  
 Sm: (LES)  Centromer: (CREST)  
 SS-A (Ro): (Sjogren, LES)  PCNA: (LES)  
 Ro 52  ds DNA: (LES)  
 SS-B (La): (Sjogren, LES)  nucleozomi: (LES)  
 Scl-70: (Sclerodermie)  histone: (LES indus medicamentos)  
 PM/Scl: (Sclerodermie-Polimiozita/Dermatomiozita)  proteina P-ribozomala: (LES)  
 AMA-M2

**Profil Miozita**   
 (polimiozita/dermatomiozita/sindrom antisintetaza)

**Explorări funcționale**

**SaO<sub>2</sub>, Spirometrie**

Data efectuării	SaO <sub>2</sub>	CVF	VEMS	VEMS/CVF
___/___/___	___%	___ L ___%	___ L ___%	___%
___/___/___	___%	___ L ___%	___ L ___%	___%
___/___/___	___%	___ L ___%	___ L ___%	___%
___/___/___	___%	___ L ___%	___ L ___%	___%
___/___/___	___%	___ L ___%	___ L ___%	___%

**DLCO**

Data efectuării	DLCO	CPT	VR
___/___/___	___%	___%	___%
___/___/___	___%	___%	___%
___/___/___	___%	___%	___%

**Pletismografie**

Data efectuării	CPT	VR	CRF
___/___/___	___%	___%	___%
___/___/___	___%	___%	___%
___/___/___	___%	___%	___%

**6WMT**

Data efectuării	DISTANȚA	SaO <sub>2</sub> inițial→final	Dispnee BORG inițial→final	Fatigabilitate BORG inițial→final
___/___/___	___ m %	___%→___%	___→___	___→___
___/___/___	___ m %	___%→___%	___→___	___→___
___/___/___	___ m %	___%→___%	___→___	___→___

**Radiografie Torace**

Data efectuării: \_\_\_/\_\_\_/\_\_\_

<input type="checkbox"/> Opacități reticulare bilaterale	<input type="checkbox"/> Macronoduli	<input type="checkbox"/> Pleurezie
<input type="checkbox"/> Procese de condensare	<input type="checkbox"/> Micronoduli	<input type="checkbox"/> Pneumotorax
<input type="checkbox"/> Geam mat	<input type="checkbox"/> Adenopatii hilare	
Distribuție/Localizare:		
Observații:		

**CT Torace**

Data efectuării: \_\_\_/\_\_\_/\_\_\_

HRCT?  da (secțiuni sub 2 mm)  nu

<input type="checkbox"/> UIP	da/nu- anomalii de tip reticular da/nu- fagure de miere ± bronșiectazii de tracțiune da/nu- distribuție predominant subpleurală și bazală da/nu- absența caracteristicilor non UIP
<input type="checkbox"/> UIP posibil	da/nu- anomalii de tip reticular da/nu- distribuție predominant subpleurală și bazală da/nu- absența caracteristicilor non UIP
<input type="checkbox"/> Non-UIP	da/nu- distribuție predominant în zonele pulmonare mijlocii sau superioare) da/nu- distribuție predominant peribronhovasculară da/nu- anomalii ground-glass extensive (> anomaliile reticulare) da/nu- micronoduli diseminați (predominant în lobii superiori) da/nu- chiste individuale (multiple la distanță de zonele de fagure de miere) da/nu- aspect difuz mozaicat/air trapping (bilateral, > de 3 lobi) da/nu- procese de condensare (segmente sau lobi)
<input type="checkbox"/> NSIP ( <input type="checkbox"/> celular/ <input type="checkbox"/> fibrotic) <input type="checkbox"/> DIP <input type="checkbox"/> RB <input type="checkbox"/> OP <input type="checkbox"/> DAD <input type="checkbox"/> LIP	
<input type="checkbox"/> Boala multichistică <input type="checkbox"/> Crazy Paving <input type="checkbox"/> Mozaic	
<input type="checkbox"/> Adenopatii mediastinale	
<input type="checkbox"/> Alt pattern	Descriere:

**Lavaj bronhiolo-alveolar**

Data efectuării: \_\_\_/\_\_\_/\_\_\_

Volum instilat _____	Volum recuperat _____
Nr. celule _____ x10 <sup>6</sup> ,	Macrofage _____ %, Limfocite _____ %, Eozinofile _____ %, Neutrofile _____ %, Siderofage _____ %, CD4/CD8 _____, CD1 _____
Alte: _____	
Scor GOLDE: <input type="checkbox"/> 0 <input type="checkbox"/> 1 <input type="checkbox"/> 2 <input type="checkbox"/> 3 <input type="checkbox"/> 4	
Concluzii:	

**Biopsie**

neefectuată:  refuzul pacientului  boala foarte severă  comorbidități evidente  
 boala ușoară/stabilă (nu justifică biopsia)  nu este necesară (diagnostic evident)  
 alt motiv: \_\_\_\_\_

efectuată: Data efectuării: \_\_\_/\_\_\_/\_\_\_

<input type="checkbox"/> TRANSBRONȘICĂ:	<input type="checkbox"/> PULMONARĂ	<input type="checkbox"/> ADENOPATIE	<input type="checkbox"/> EBUS
<input type="checkbox"/> CRIOBIOPSIE			
<input type="checkbox"/> MEDIASTINOSCOPIE			
<input type="checkbox"/> BIOPSIE PULMONARĂ CHIRURGICALĂ			
HISTOLOGIE:			

**Evaluare HTP**

Data: ___/___/___	PSAP = _____ mmHg	<input type="checkbox"/> Ecocardiografic/ <input type="checkbox"/> Cateterism
Data: ___/___/___	PSAP = _____ mmHg	<input type="checkbox"/> Ecocardiografic/ <input type="checkbox"/> Cateterism
Data: ___/___/___	PSAP = _____ mmHg	<input type="checkbox"/> Ecocardiografic/ <input type="checkbox"/> Cateterism
Data: ___/___/___	PSAP = _____ mmHg	<input type="checkbox"/> Ecocardiografic/ <input type="checkbox"/> Cateterism

**Comorbidități/Complicații/Exacerbări**

Diagnostic	dată diagnostic	tratament/management
	___/___/___	
	___/___/___	
	___/___/___	
	___/___/___	

**EVALUARE MULTIDISCIPLINARĂ**

Data evaluare: \_\_\_/\_\_\_/\_\_\_

**DIAGNOSTICUL stabilit prin CONSENS:**

**Gradul de confidență:**  
**Diagnostiche diferențiale:**

**Comportamentul clinic al bolii:**  Reversibilă, autolimitantă  Reversibilă cu risc de progresie  
 Stabilă cu afectare reziduală  Progresivă, ireversibilă cu potențial pentru stabilizare  Progresivă, ireversibilă sub tratament

**Recomandări:****Investigații suplimentare:****Monitorizare:****Tratament:****Tratament PID**

**OLD**  Nu/  Da data start \_\_\_/\_\_\_/\_\_\_ durata (h/zi)

Reabilitare	<input type="checkbox"/> Nu/ <input type="checkbox"/> Da	data start	data stop
		___/___/___	___/___/___
		___/___/___	___/___/___
		___/___/___	___/___/___

**Propunere transplant?**  Nu  Da

**Includerea pacientului pe lista de așteptare:**

Evidențe imagistice sau histopatologice de UIP și unul dintre următoarele criterii:

- DLco < 39% din prezis
- ↓ CVF > 10% în ultimele 6 luni
- Desaturare sub 88% la 6MWT
- HRCT honeycombing > 50% din parenchimul pulmonar

**Medicație recomandată (doză, reacții adverse)****Evoluție**

___/___/___	Programare control ___/___/___	<input type="checkbox"/> Ameliorare <input type="checkbox"/> Staționar <input type="checkbox"/> Agravare
___/___/___	Programare control ___/___/___	<input type="checkbox"/> Ameliorare <input type="checkbox"/> Staționar <input type="checkbox"/> Agravare
___/___/___	Programare control ___/___/___	<input type="checkbox"/> Ameliorare <input type="checkbox"/> Staționar <input type="checkbox"/> Agravare
___/___/___	Programare control ___/___/___	<input type="checkbox"/> Ameliorare <input type="checkbox"/> Staționar <input type="checkbox"/> Agravare

**Protocol terapeutic corespunzător poziției nr. 292 cod (L01XE54): DCI GILTERITINIB\*)**

\*) Introdus prin O. Nr. 702/133/2022 de la data de 11 martie 2022.

**I. Indicația terapeutică:**

Leucemie Acută Mieloidă (LAM) refractară sau recidivantă cu mutație FLT3

**II. Criterii de Includere:**

Pacienții adulți cu leucemie acută mieloidă (LAM) refractară sau recidivantă cu mutație FLT3.

Înainte de administrarea gilteritinib, pacienții cu LAM refractară sau recidivantă trebuie să aibă confirmarea unei mutații a tirozin-kinazei-3 similare FMS (FLT3) (duplicare tandem internă [internal



tandem duplication, ITD] sau în domeniul tirozin-kinazei [tyrosine kinase domain, TKD]). Gilteritinib poate fi reluat pentru pacienții în urma unui transplant de celule stem hematopoietice (TCSH).

### III. Contraindicații:

- Hipersensibilitate la substanța activă sau la oricare dintre excipienții enumerați.
- Insuficiență hepatică severă (clasa C Child-Pugh)

### IV. Tratament (doze, condițiile de scădere a dozelor, perioada de tratament):

Tratamentul cu Gilteritinib trebuie inițiat și supravegheat de un medic cu experiență în utilizarea terapilor anticanceroase și se administrează în monoterapie.

#### Doze

Doza inițială recomandată este de 120 mg de gilteritinib (trei comprimate a 40 mg) o dată pe zi.

În absența unui răspuns [pacientul nu a obținut remisiunea completă compozită (RCc)] după 4 săptămâni de tratament), doza poate fi crescută la 200 mg (cinci comprimate de 40 mg) o dată pe zi, dacă este tolerată sau justificată clinic.

Se recomandă continuarea tratamentului până când pacientul nu mai obține beneficii clinice Gilteritinib sau până la apariția unei toxicități inacceptabile. Răspunsul ar putea fi întârziat; prin urmare, se recomandă continuarea tratamentului timp de cel puțin 6 luni, pentru a permite obținerea unui răspuns clinic.

Recomandările privind întreruperea, reducerea și încetarea dozei de Gilteritinib la pacienții cu LMA refractară sau recidivantă:

Criterii	Doza de Gilteritinib
Sindrom de diferențiere	<ul style="list-style-type: none"> <li>Dacă se suspectează apariția sindromului de diferențiere, administrați corticosteroizi și inițiați monitorizare hemodinamică.</li> <li>Întrerupeți tratamentul cu gilteritinib dacă semnele și/sau simptomele severe persistă mai mult de 48 de ore de la inițierea tratamentului cu corticosteroizi.</li> <li>Reluați tratamentul cu gilteritinib la aceeași doză atunci când semnele și simptomele se ameliorează până la gradul 2<sup>a</sup>) sau un grad inferior.</li> </ul>
Sindrom de encefalopatie posterioară reversibilă	<ul style="list-style-type: none"> <li>Oprțiți tratamentul cu gilteritinib.</li> </ul>
Interval QTcF > 500 msec	<ul style="list-style-type: none"> <li>Întrerupeți tratamentul cu gilteritinib.</li> <li>Reluați tratamentul cu gilteritinib la doză redusă (80 mg sau 120 mg<sup>b</sup>) atunci când intervalul QTcF revine până în 30 msec față de nivelul de referință sau ≤ 480 msec.</li> </ul>
Interval QTcF crescut cu > 30 msec la ECG în ziua 8 a ciclului 1	<ul style="list-style-type: none"> <li>Confirmați cu ECG în ziua 9.</li> <li>Dacă este confirmat, luați în considerare reducerea dozei la 80 mg.</li> </ul>
Pancreatită	<ul style="list-style-type: none"> <li>Întrerupeți tratamentul cu gilteritinib până la remediarea pancreatitei.</li> <li>Reluați tratamentul cu gilteritinib la doză redusă (80 mg sau 120 mg<sup>b</sup>).</li> </ul>
Alte efecte de toxicitate de gradul 3 <sup>a</sup> ) sau mai ridicat, care se consideră asociate tratamentului.	<ul style="list-style-type: none"> <li>Întrerupeți tratamentul cu gilteritinib până la soluționarea toxicității sau ameliorarea acesteia până la gradul 1<sup>a</sup>.</li> <li>Reluați tratamentul cu gilteritinib la doză redusă (80 mg sau 120 mg<sup>b</sup>).</li> </ul>
Planificarea TCSH.	<ul style="list-style-type: none"> <li>Întrerupeți tratamentul cu gilteritinib cu o săptămână înaintea administrării regimului de condiționare pentru TCSH.</li> <li>Tratamentul poate fi reluat la 30 de zile după TCSH, dacă transplantarea a avut succes, pacientul nu a avut boală acută greață contra gazdă de gradul ≥ 2 și a fost în RCc.<sup>c</sup>)</li> </ul>

a). Gradul 1 este ușor, gradul 2 este moderat, gradul 3 este sever, gradul 4 poate pune viața în pericol.

b). Doza zilnică poate fi redusă de la 120 mg la 80 mg sau de la 200 mg la 120 mg.

c). RCc este definită ca rata de remisiune a tuturor RC, RCp [RC obținut cu excepția recuperării incomplete a trombocitelor (< 100 x 10<sup>9</sup>/L)] și RCi (a obținut toate criteriile pentru RC cu excepția recuperării hematologice incomplete cu neutropenie reziduală < 1 x 10<sup>9</sup>/L cu sau fără recuperarea completă a trombocitelor).

#### Nota:

Gilteritinib este destinat administrării orale. Comprimatele pot fi administrate cu sau fără alimente. Acestea trebuie înghițite întregi, cu apă, și nu trebuie rupte sau zdrobite. Gilteritinib trebuie administrat la aproximativ aceeași oră în fiecare zi. Dacă o doză este omisă sau nu este administrată la ora obișnuită, trebuie să administrați doza cât mai curând posibil în aceeași zi și trebuie să reveniți la programul normal în ziua următoare. Dacă apar vărsături după administrarea dozei, pacienților nu trebuie să li se mai administreze încă o doză, ci trebuie să revină la programul normal în ziua următoare.

### V. Monitorizarea tratamentului și Precauții:

- Se recomandă efectuarea de teste biochimice, care să includă nivelul creatin-fofoskinazei înainte de inițierea tratamentului, în ziua 15 și lunar pe tot parcursul tratamentului.

- Se recomandă efectuarea unei electrocardiografe (ECG) înaintea inițierii tratamentului cu gilteritinib, în zilele 8 și 15 ale ciclului 1 și înaintea începerii următoarelor trei luni de tratament. Tratamentul cu gilteritinib trebuie întrerupt la pacienții care au QTcF > 500 msec. Decizia de a reintroduce tratamentul cu gilteritinib după un eveniment de prelungire a QT ar trebui să se bazeze pe o analiză atentă a beneficiilor și riscurilor. Dacă tratamentul cu gilteritinib este reintrodus la o doză redusă, trebuie efectuată o ECG după ziua 15 de la administrare și înainte de începerea următoarelor trei luni de tratament.

- Dacă se suspectează apariția sindromului de diferențiere, trebuie inițiată terapia cu corticosteroizi,

sub monitorizare hemodinamică, până la remediarea simptomelor. Dacă semnele și/sau simptomele severe persistă mai mult de 48 de ore de la inițierea tratamentului cu corticosteroizi, tratamentul cu gilteritinib trebuie întrerupt până când semnele și simptomele nu mai sunt severe. Tratamentul cu corticosteroizi poate fi redus treptat după remediarea simptomelor și trebuie administrat cel puțin 3 zile. Simptomele sindromului de diferențiere pot să recidiveze în cazul întreruperii premature a tratamentului cu corticosteroizi.

- Dacă se suspectează apariția sindromului de encefalopatie posterioară reversibilă (SEPR), aceasta trebuie confirmată prin metode de imagistică medicală, preferabil prin imagistică prin rezonanță magnetică (IRM). Se recomandă întreruperea tratamentului cu gilteritinib la pacienții care dezvoltă SEPR.

- Pacienții care dezvoltă semne și simptome ce sugerează apariția pancreatitei trebuie evaluați și monitorizați. Tratamentul cu gilteritinib trebuie întrerupt și poate fi reluat la doză redusă atunci când semnele și simptomele de pancreatită au fost remediate

- Gilteritinib nu este recomandat pentru pacienți cu insuficiență hepatică severă (clasa C Child-Pugh), deoarece siguranța și eficacitatea nu au fost evaluate pentru această populație.

- Administrarea concomitentă de inductori ai CYP3A/P-gp poate determina reducerea expunerii la gilteritinib și, în consecință, un risc de lipsă de eficacitate. Prin urmare, trebuie evitată utilizarea concomitentă a gilteritinib cu inductori puternici ai CYP3A4/P-gp. Se impune precauția la prescrierea concomitentă a gilteritinib și a medicamentelor puternic inhibitoare ale CYP3A, P-gp și/sau proteinei de rezistență la cancer mamar (BCRP) (cum sunt, dar fără a se limita la, voriconazol, itraconazol, posaconazol și claritromicină), deoarece acestea pot crește expunerea la gilteritinib. Trebuie luată în calcul prescrierea unor medicamente alternative, care nu inhibă puternic activitatea CYP3A, P-gp și/sau BCRP. În situațiile în care nu există alternative terapeutice satisfăcătoare, pacienții trebuie monitorizați îndeaproape pentru a observa cazurile de toxicitate pe parcursul administrării gilteritinib.

- Gilteritinib poate reduce efectele medicamentelor care ținesc receptorul 5HT<sub>2B</sub> sau receptorii nespecifici sigma. Prin urmare, trebuie evitată utilizarea concomitentă a gilteritinib cu aceste medicamente, cu excepția cazului în care această combinație este considerată esențială pentru îngrijirea pacientului.

- La femeile aflate la vârsta fertilă se recomandă efectuarea unui test de sarcină cu șapte zile înainte de inițierea tratamentului cu gilteritinib. Se recomandă ca femeile aflate la vârsta fertilă să utilizeze metode eficiente de contracepție (metode care asigură un risc de sarcină sub 1%) pe parcursul tratamentului și timp de 6 luni după tratament. Nu se știe dacă tratamentul cu gilteritinib poate reduce eficiența contraceptivelor hormonale și, prin urmare, femeile care folosesc contraceptive hormonale ar trebui să adauge o metodă de contracepție cu barieră. Bărbații cu potențial de reproducere trebuie sfătuiți să utilizeze metode eficiente de contracepție pe parcursul tratamentului și timp de cel puțin 4 luni după ultima doză de gilteritinib. Gilteritinib nu este recomandat în timpul sarcinii și la femei aflate la vârsta fertilă, care nu utilizează măsuri contraceptive eficiente. Alăptarea trebuie întreruptă pe parcursul tratamentului cu gilteritinib și timp de cel puțin două luni după ultima doză.

**VI. Prescriptori:** tratamentul se inițiază și se continuă de către medicii în specialitatea hematologie sau oncologie clinică.

**Protocol terapeutic corespunzător poziției nr. 293 cod (L04AA25-SHUa): DCI ECULIZUMABUM\*)**

\*) Introdus prin O. Nr. 702/133/2022 de la data de 11 martie 2022.

**Introducere**

Sindroamele de microangiopatie trombotică (MAT) reunesc un spectru larg de afecțiuni cu manifestări clinice și histologice comune. Odată cu elucidarea mecanismelor patogenice, clasificarea clinică a MAT a fost treptat înlocuită de clasificarea etiologică, fapt ce a permis dezvoltarea unor terapii specifice.

Sindromul hemolitic uremic atipic (SHUa), mediat de defecte ale activității căii alterne a cascadei complementului, este o afecțiune genetică rară, cronică, caracterizată prin injurie endotelială severă și tromboză microvasculară, la nivel capilar și arteriolar. Din punct de vedere clinic, tromboza microvasculară determină trombocitopenie, anemie hemolitică microangiopatică și injurie de organ. Deși afectarea renală este întâlnită în majoritatea cazurilor, tabloul clinic poate fi dominat de afectare multiorgan (pulmonară, digestivă, neurologică, cardiacă).

În aproximativ 60 - 70% din cazuri, hiperactivarea cascadei complementului este determinată de mutații ale proteinelor reglatoare ale căii alterne sau formarea unor autoanticorpi împotriva acestor proteine. Identificarea anomaliei genetice subiacente are importanță diagnostică și prognostică (permițând evaluarea răspunsului la tratament, riscul de recădere la oprirea tratamentului și riscul de recădere post-transplant renal) (**Tabel 1**).

**Tabel 1. Anomaliile genetice și prognosticul pacienților cu SHUa asociat cu defecte ale cascadei complementului**

Proteina afectată	Frecvența (%)	Rata de remisiune cu plasmafereză (%)	Rata de deces sau BCR stadiul final la 5 și 10 ani (%)	Riscul de recădere posttransplant renal (%)
<b>Factor H</b>	20 - 30	60	70 - 80	80 - 90
<b>Proteina CFHR I/3</b>	6	70 - 80	30 - 40	20
<b>MCP</b>	10 - 15	Fără indicație de plasmafereză	< 20	15 - 20
<b>Factor I</b>	4 - 10	30 - 40	60 - 70	70 - 80
<b>Factor B</b>	1 - 2	30	70	1 caz raportat
<b>C3</b>	5 - 10	40 - 50	6	40 - 50
<b>Trombomodulina</b>	5	60	60	1 caz raportat

Adaptat după Noris et al. Atypical Hemolytic Uremic Syndrome. NEJM 2009

Abrevieri: CFHR, complement factor H related proteins; MCP, membrane cofactor protein.

Prognosticul pacienților cu SHUa depinde de anomalia genetică subiacentă, 60 - 70% dintre pacienții cu mutația genei care codifică factorul H dezvoltă boală cronică de rinichi stadiul final în primul an de la diagnostic, iar până la 90% dintre aceștia prezintă recăderea bolii pe grea renală. Comparativ, pacienții cu un defect izolat al genei ce codifică MCP (CD46, o proteină atașată suprafețelor celulare) obțin o remisiune clinică fără plasmafereză și prezintă o rată mică de recădere pe grea renală. În plus, mortalitatea acestor pacienților cu SHUa este de aproximativ 2 - 4% în rândul populației adulte și de 8 - 14% în rândul populației pediatrice.

Deși în ultimele trei decenii, terapia cu plasmă (plasmafereza sau administrarea de plasmă proaspătă congelată-PPI) a reprezentat prima linie de tratament în această afecțiune, variabilitatea răspunsului la tratament, prognosticul sever al acestor pacienți și rata mare de complicații au impus identificarea unor ținte terapeutice specifice. În anul 2011, FDA (Food and Drug Administration) a aprobat Eculizumab pentru tratamentul SHUa mediat de defecte ale activității cascadei complementului.

#### **Eculizumab- Molecula**

Eculizumab-ul este un anticorp monoclonal umanizat, de tipul IgG2/4κ, ce conține o regiune de complementaritate murină inclusă într-un cadru format din lanțuri grele și ușoare umane.

Eculizumab este un inhibitor al cascadei complementului prin legarea cu o afinitate crescută de proteina C5, blocarea clivării acesteia în C5a și C5b și prevenirea formării complexului de atac al membranei (C5b-9).

La pacienții cu SHUa, activitatea farmacodinamică a eculizumab-ului se corelează direct proporțional cu nivelul seric al acestuia, iar blocarea completă a activității cascadei complementului se produce la niveluri serice cuprinse între 50 - 100 μg/mL. Pentru un pacient de 70 kg, eculizumabul are un clearance de 14.6 mL/h, ce corespunde unui timp de înjumătățire de aproximativ 12 zile.

La pacienți care efectuează plasmafereză, clearance-ul medicamentului crește la 3660 mL/h și timp de înjumătățire scade la 1.26 ore. Eculizumab este metabolizat de către enzimele lizozomale din celulele sistemului reticuloendotelial.

#### **I. Indicația terapeutică**

Eculizumab este indicat pentru tratarea adulților și copiilor cu:

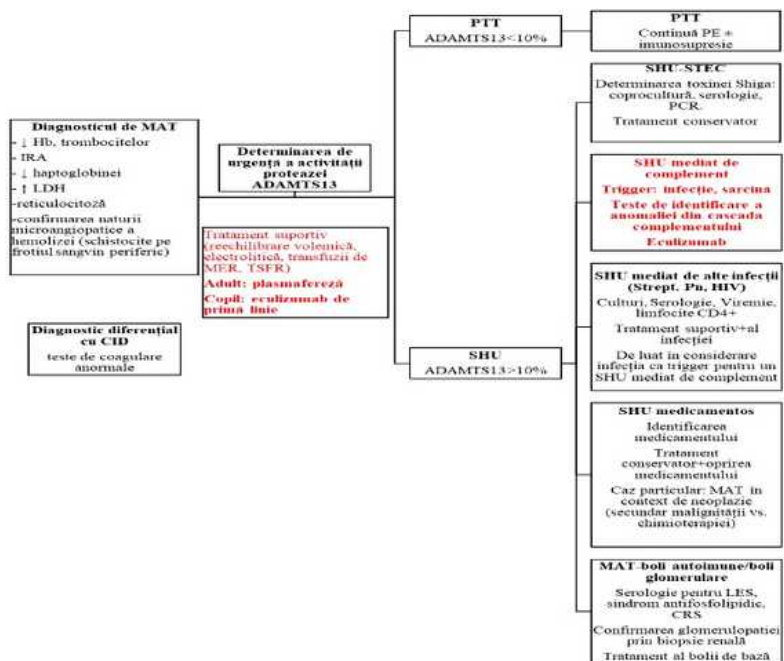
- Sindrom hemolitic uremic atipic (SHUa)

#### **II. Criterii de eligibilitate pentru tratament**

##### **I. Criterii de includere**

Pacienți cu microangiopatie trombotică mediată de defecte ale cascadei complementului dovedită prin:

- Anemie hemolitică microangiopatică (scăderea hemoglobinei, a haptoglobinei, creșterea LDH, prezența reticulocitozei și a schistocitelor pe frotiul sangvin periferic). De menționat că sunt cazuri de MAT care nu întrunesc toate criteriile pentru anemia hemolitică microangiopatică (ex: forme limitate renal).
- Trombocitopenie
- Afectare de organ
  - Rinichi: injurie renală acută, HTA, oligoanuria, proteinurie, hematurie, dovada histologică a microangiopatiei trombotice formă acută/cronică (criteriul nu este obligatoriu)
  - Afectare extrarenală: neurologică, digestivă, pulmonară, cardiacă, cutanată, oculară.
- Excluderea altor cauze de microangiopatie trombotică (**Figura 1**)
  - Dozarea activității proteazei ADAMTS13
  - Excluderea cauzelor infecțioase (sindrom hemolitic uremic secundar infecției cu Escherichia coli (E.coli) entero-patogen (SHU-STEC)
  - Excluderea cauzelor medicamentoase, bolilor autoimune/neoplaziilor, sepsis.
- Confirmarea dereglării căii alterne a complementului (**Tabel 2, Figura 2**). **Începerea tratamentului cu Eculizumab nu trebuie să fie condiționată de rezultatul acestor teste (greu accesibile, rezultat disponibil după perioade lungi de timp)**
  - Dozarea nivelului seric al componentelor complementului (C3 și C4)
  - Teste funcționale (CH50 și AP50)
  - Cuantificarea produșilor de degradare: C3d, Bb, C5b-C9.
  - Determinarea autoanticorpilor anti-factor I sau H.
  - Teste genetice (criteriul este recomandat pentru evaluarea prognosticului, dar nu este obligatoriu; mutații vor fi identificate la 60 - 70% dintre pacienți).



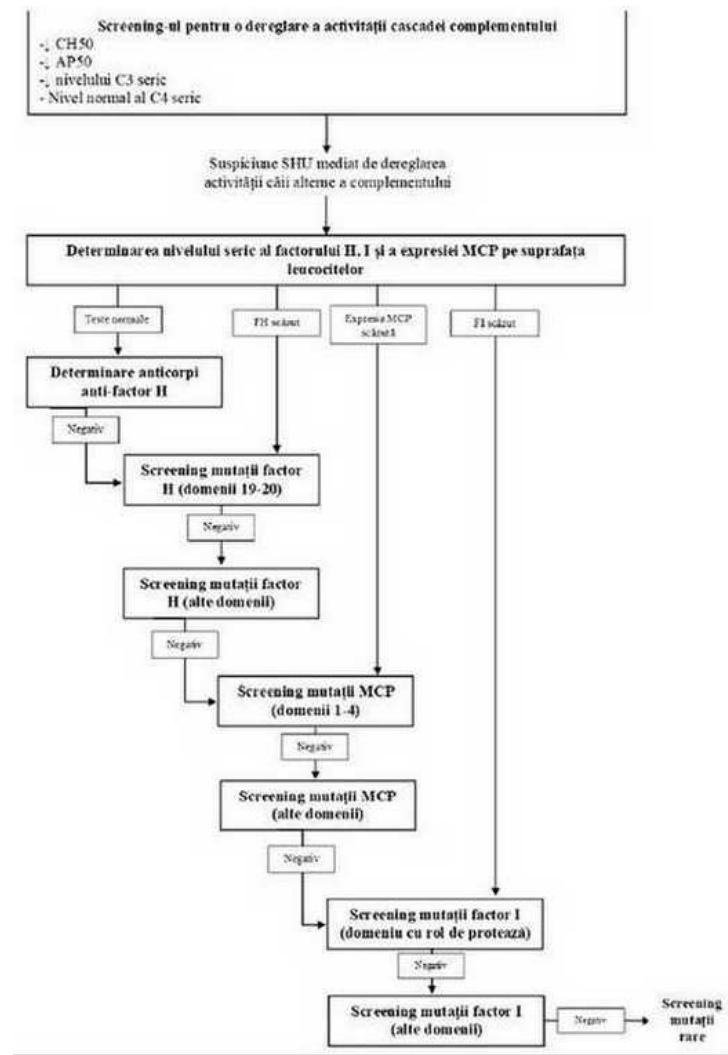
**Figura 1. Algoritmul de diagnostic și management al unui pacient cu tablou clinic de microangiopatie trombotică.** Algoritm adaptat după Brocklebank et al și Goodship et al. Abrevieri: MAT, microangiopatie trombotică; Hb, hemoglobină; IRA, injurie renală acută; LDH, lactat dehidrogenaza; CID, coagulare intravasculară diseminată; MER, masă eritocitară; TSFR, terapie de substituție a funcției renale; PTT, purpura trombotică trombocitopenică; SHU, sindrom hemolitic uremic; PE, plasmafereză; STEC, Shiga-toxin E. Coli; HIV, virusul imunodeficienței umane; LES, lupus eritematos sistemic; CRS, criză renală sclerodermică.

Tratamentul este recomandat să fie inițiat cât mai precoce (< 24 - 48 ore) pentru remiterea fenomenelor de microangiopatie trombotică și prevenirea recăderilor pe termen lung. În populația pediatrică, se recomandă inițierea de primă intenție a tratamentului cu eculizumab. La adult, se recomandă terapie inițială cu plasmă pentru o durată maximă de 5 zile, în scopul efectuării screening-ului pentru purpura trombotică trombocitopenică și excluderea cauzelor secundare de microangiopatie trombotică (Figura 1).

**Tabel 2. Screening-ul pentru formele de SHU asociat defectului căii alterne a complementului**

Tipul de investigație	
Teste funcționale	Complementul hemolitic total (CH50), activitatea hemolitică a căii alterne a complementului (AP50), evaluarea activității factorului H
Cuantificarea calitativă și cantitativă a componentelor complementului și a proteinelor reglatoare	Nivelul seric al C3 și C4 Determinarea nivelului seric al factorului H, I, B, properdinei, MCP
Cuantificarea produșilor de degradare ai complementului	Determinarea nivelului seric al C3d, Bb și al complexului de atac al membranei solubil (sMAC)
Determinarea autoanticorpilor	Anticorpi anti-factor H și anti-factor I
Teste genetice	Mutații ale genelor care codifică factorul H, I, B, C3, MCP, CFHR 1-5 trombomodulina, diacilglicerolkinază

Adaptat după Angioi et al. Diagnosis of complement alternative pathway disorders. Kidney Int. 2016  
Abrevieri: MCP, membrane cofactor protein; sMAC, complexul de atac al membranei solubil, CFHR, complement factor H related proteins.



**Figura 2. Algoritm de screening al anomaliilor genetice la un pacient cu SHU mediat de dereglarea activității sistemului complement.** Evaluarea paraclinică a activității cascadei complementului la un pacient cu SHU începe prin teste funcționale (CH50, AP50) și cantitative (C3, C4). Evidențierea unei hiperactivări a căii alterne trebuie urmată de teste genetice pentru a identifica anomalia/anomaliile genetice patogenice. Screening-ul secvențial în funcție de frecvența mutațiilor genetice optimizează raportul cost-eficiență în ceea ce privește diagnosticul SHU mediat de dereglarea sistemului complement. Abrevieri: CH50, complementul hemolitic total; AP50, activitatea hemolitică a căii alterne a complementului; SHU, sindrom hemolitic uremic; FH, factor H; FI, factor I; MCP, membrane cofactorproteine, sMAC, complexul de atac al membranei solubil. Adaptat după Brenner&Rector's The Kidney.

## 2. Criterii de excludere/contraindicații :

- ADAMTS13 < 10%
- Test scaun pozitiv pentru *Escherichia coli* (*E.coli*) enteropatogen
- Confirmarea unui tip de microangiopatie trombotică secundară (cauze medicamentoase, boli autoimune/neoplazii, transplant medular, sepsis)
- Hipersensibilitate la eculizumab, proteine murinice sau la oricare dintre excipienții produsului.
- Tratamentul cu Eculizumab nu trebuie inițiat la pacienții:
  - cu infecție netratată cu *Neisseria meningitidis*.
  - nevaccinați recent împotriva *Neisseria meningitidis*, cu excepția cazului în care li se administrează tratament antibiotic profilactic adecvat timp de 2 săptămâni după vaccinare.

## III. Tratament

Tratamentul suport este esențial în managementul oricărei microangiopatii trombotice (reechilibrare hidroelectrolitică, transfuzii de masă eritrocitară, terapie de suplere a funcției renale, evitarea administrării de masă trombocitară). După confirmarea MAT, investigațiile ulterioare trebuie orientate pentru identificare etiologică subiacentă. În faza acută, urgența o constituie confirmarea/infirmarea unei PTT, astfel încât dozarea activității proteazei ADAMTS13 trebuie efectuată înainte de începerea plasmaferezei. La pacientul adult, până la obținerea tuturor investigațiilor, trebuie considerat diagnosticul de PTT și inițiată plasmafereza în primele 24 de ore de la diagnostic datorită mortalității ridicate în absența tratamentului. La copii, PTT este rară, iar tratamentul de primă intenție este eculizumab-ul.

La inițierea tratamentului consimțământul informat al pacientului sau aparținătorilor legali/părintelui (anexa nr 1) este obligatoriu.

### Obiectivele tratamentului

- Normalizarea parametrilor hematologici (normalizarea trombocitelor, corectarea hemoglobinei, normalizarea LDH/haptoglobinei)

- Normalizarea funcției renale și ameliorarea manifestărilor extrarenale
- Prevenirea necesității terapiei cu plasmă (PE/PPI).
- Prevenirea recăderilor
- Prevenirea complicațiilor infecțioase

**Mod de administrare. Doze****Regim standard****Adulți (> 18 ani)**

- Regim de inducție: 900 mg/săptămână, administrate prin perfuzie intravenoasă cu durata de 25 - 45 minute (35 minute ± 10 minute), săptămânal, în primele 4 săptămâni.
- Regim de menținere: 1200 mg/săptămână în săptămână 5, administrate prin perfuzie intravenoasă cu durata de 25 - 45 minute (35 minute ± 10 minute), apoi 1200 mg la fiecare 2 săptămâni (14 ± 2 zile).
- Regim de administrare: administrare intravenoasă pe parcursul a 25 - 45 min.
- Durată: pe toată durata vieții sau dacă există criterii clinice de oprire a tratamentului.

**Copii (< 18 ani)**

- Pacienții cu o greutate de peste 40 kg vor primi un regim identic cu cel al adulților
- Pacienții cu o greutate de sub 40 kg vor primi un regim ajustat în funcție de greutatea corporală

**Tabel 3. Ajustare dozelor de eculizumab în funcție de greutatea corporală la pacienții pediatrici**

Greutate corporală (kg)	Regim de inducție	Regim de menținere
30 - 39	600 mg/săpt., 2 săptămâni	900 mg în săpt. 3, apoi 900 mg/2 săpt.
20 - 29	600 mg/săpt., 2 săptămâni	600 mg în săpt. 3, apoi 600 mg/2 săpt.
10 - 29	600 mg/săpt., 1 săptămână	300 mg în săpt. 2, apoi 300 mg/2 săpt.
5 - 9	300 mg/săpt., 1 săptămână	300 mg în săpt. 2, apoi 300 mg/3 săpt.

Pacienții care primesc terapii cu plasma (plasmafereza sau transfuzie cu plasma) necesita suplimentarea dozei cu Ecuzumab

**Regimuri alternative**

Deși nu există studii care să adreseze problema duratei tratamentului cu ecuzumab, este recomandat ca administrarea acestuia să fie făcută pe toată durata vieții, datorită riscului de recădere odată cu oprirea tratamentului. Cu toate acestea, există puține dovezi care să susțină utilitatea menținerii tratamentului pe tot parcursul vieții pentru toți pacienții, în timp ce riscul infecțios este semnificativ (în special în cazul infecțiilor cu germeni încapsulați, ex: Neisseria meningitidis). În plus, există date de farmacocinetică și farmacodinamică care arată că, în majoritatea cazurilor, dozele de inducție și întreținere folosite în cadrul regimului standard determină niveluri serice ale ecuzumab-ului de peste 100 µg/mL (nivelul țintă pentru blocarea completă a activității complementului fiind de 50 - 100 µg/mL).

Studii care au urmărit evoluția pacienților cu SHUa după oprirea ecuzumab-ului au identificat o rată de recădere de aproximativ 30%, recăderile fiind mai frecvent întâlnite la pacienții care prezentau mutații patogene (Factor H, MCP), iar reintroducerea rapidă a tratamentului cu ecuzumab (< 48 ore) a determinat remiterea completă a MAT, fără a determina sechele pe termen lung. Aceste observații susțin posibilitatea opririi tratamentului cu ecuzumab, cel puțin în cazul anumitor pacienți, cu monitorizarea strictă a pacienților pentru eventualele recăderi.

**Tabel 4. Propuneri de regimuri de administrare a ecuzumab-ului cu oprirea sau reducerea dozelor:**

1. Terapie standard	Oprirea tratamentului		
2. Terapie standard	Ecuzumab (nivel țintă 50 - 100 g/mL)	Oprirea tratamentului	
3. Terapie standard	Ecuzumab (nivel țintă 50 - 100 g/mL)	Scăderea dozei de ecuzumab fără blocarea completă a complementului	Oprirea tratamentului
4. Terapie standard	Ecuzumab (nivel țintă 50 - 100 g/mL)	Scăderea dozei de ecuzumab fără blocarea completă a complementului	
5. Terapie standard	Ecuzumab (nivel țintă 50 - 100 g/mL)		
6. Terapie standard			

**Legendă:**

1. Regimul standard se administrează pentru o perioadă de 3 luni cu oprirea ulterioară a ecuzumab-ului (ex: pacienți cu un prim episod de SHUa pe rinichi nativ, cu remisiune clinică/paraclinică completă la 3 luni de zile).

2. Regimul standard se va administra pentru o perioadă de 3 luni, apoi dozele vor fi scăzute pentru obținerea unui nivel țintă de 50 - 100 µg/mL, iar după o perioadă de monitorizare tratamentul va fi oprit (ex: pacienți cu o primă recădere de SHUa pe rinichi nativ, la mai mult de 12 luni de la oprirea tratamentului, și la care se obține o remitere completă a fenomenelor de MAT)

3. Regimul standard se va administra pentru o perioadă de 3 luni, apoi dozele vor fi scăzute pentru obținerea unui nivel țintă de 50 - 100 µg/mL, tratamentul fiind oprit după o perioadă de tratament cu doze scăzute de ecuzumab pentru o blocare incompletă (CH50 sub 30%) a activității complementului (ex: pacienți cu o primă recădere de SHUa pe rinichi nativ, la 3 - 12 luni de la oprirea tratamentului, și la care se obține o remitere completă a fenomenelor de MAT)

4.5. Tratamentul cu ecuzumab va fi continuat pe o perioadă indefinită cu o blocare incompletă (4) sau completă (5) a activității complementului (ex: pacienți cu recăderi pe greșa renală, pacienți cu recăderi în contextul blocării incomplete ale activității complementului)

6. Regim standard (ex: pacienți cu recăderi multiple în contextul blocării adecvate a activității complementului)

Recomandări privind profilaxia recurenței SHUa post-transplant renal

- Se recomandă amânarea transplantului renal timp de cel puțin 6 luni după inițierea dializei, datorită șansei de recuperare a funcției renale în primele luni de la începerea tratamentului cu ecilizumab.
- Se recomandă efectuarea transplantului renal după remiterea fenomenelor de renale/extrarenale de MAT.
- Indicație de utilizare a tratamentului cu ecilizumab la pacienții transplantați renal se evaluează în funcție de riscul de recădere al bolii (necesită evaluarea genetică a cascadei complementului).

Tabel 5. Profilaxia recăderii SHUa pe grefa renală

Riscul de recădere	Strategia de prevenție
Risc crescut (50 - 100%) (Tabel 1 și 2, Figura 2) <ul style="list-style-type: none"> <li>• Istoric de recădere precoce</li> <li>• Prezența unei mutații patogenice</li> <li>• Prezența unei mutații de tip "gain-of-function"</li> </ul>	<ul style="list-style-type: none"> <li>• Profilaxia cu ecilizumab este indicată</li> <li>• Profilaxia este indicată din momentul efectuării transplantului renal</li> </ul>
Risc moderat <ul style="list-style-type: none"> <li>• Pacienți fără mutație identificată</li> <li>• Pacienți cu mutații cu semnificație patogenică incertă</li> <li>• Prezența unei mutații izolate a factorului I</li> <li>• Prezența unui titru persistent scăzut de anticorpi anti-factor H</li> </ul>	<ul style="list-style-type: none"> <li>• Profilaxia cu ecilizumab este indicată</li> </ul>
Risc scăzut <ul style="list-style-type: none"> <li>• Mutație izolată a MCP</li> <li>• Istoric de titru pozitiv de anticorpi anti-factor H, dar titru negativ la ultima evaluare</li> </ul>	<ul style="list-style-type: none"> <li>• Fără profilaxie</li> </ul>

#### IV. Atenționări și precauții speciale pentru utilizare

##### Măsuri adjuvante

- Profilaxia meningitei meningococice înaintea administrării tratamentului cu ecilizumab prin vaccinare pentru tulpinile A,B,C, W, Y:
  - a) Pacienții trebuie vaccinați cu cel puțin 2 săptămâni înaintea administrării primei doze de ecilizumab (Vaccin pentru tulpinile A, C, W, Y + vaccin pentru tulpina B(mai frecventă în Europa))
  - b) Dacă vaccinarea se produce cu mai puțin de 2 săptămâni înaintea administrării primei doze de ecilizumab, se recomandă profilaxia antibiotică în paralel.
  - c) În anumite situații, se recomandă continuarea profilaxiei antibiotice pe toată durata tratamentului cu ecilizumab până la 2 - 3 luni după oprirea acestuia.
- Deoarece vaccinarea anti-meningococică poate activa suplimentar complementul, pacienții cu boli mediate de complement, inclusiv HPN, SHUa, pot prezenta semne și simptome de activitate crescută a bolii subiacente, cum sunt hemoliza (HPN), microangiopatie trombotică (SHUa), de aceea aceștia trebuie monitorizați cu atenție pentru a depista aceste manifestări după vaccinarea recomandată.
- La copii este recomandată și vaccinarea pentru pneumococ și Haemophilus Influenzae.

##### V. Monitorizarea tratamentului

Evaluare	Obiective, criterii și mijloace	Periodicitatea, recomandări
<b>Generală</b>	Date demografice	Inițial
	Examen clinic complet	Inițial, ulterior la fiecare administrare a medicamentului
	Monitorizarea eventualelor semne și simptome de MAT (tensiune arterială, peteșii, icter, fatigabilitate, oligurie, bandeletă urinară pentru monitorizarea proteinuriei și hematuriei), monitorizarea evenimentelor infecțioase	Permanent la domiciliu
	Educarea pacienților pentru monitorizarea strictă a oricăror semne/simptome de meningită meningococică	Permanent
<b>Renală</b>	Funcție renală (uree, creatinină serică, acid uric, rata filtrării glomerulare)	Inițial, ulterior la fiecare administrare a medicamentului
	Proteinurie/24 ore, hematurie	
	Tensiune arterială	
	Diureza	
<b>Hematologică</b>	Trombocite	Inițial, ulterior la fiecare administrare a medicamentului
	Hemoglobină	
	Lactat dehidrogenaza	
	Haptoglobina serică	
	Procentul de reticulocite	
Prezența/absența schistocitelor pe frotiul sangvin periferic		
<b>Afectare extrarenală</b>	Monitorizarea manifestărilor extrarenale clinice și paraclinice adaptată în funcție de organul afectat	Permanent
<b>Documentarea dereglării activității cascadei complementului (conform tabel 2)</b>	C3 și C4 seric	Inițial
	Determinarea cantitativă a factorilor H, I, B, properdinei, MCP	Inițial
	Determinarea activității cascadei complementului prin CH50 și AP50	Inițial
	Evaluarea prezenței autoanticorpilor anti-factor H și I	Inițial

	Cuantificarea produșilor de degradare ai complementului (C3d, Bb și complexul de atac membranar sC5b-9)	Inițial
	Teste genetice	Inițial
<b>Monitorizarea eficacității terapiei cu eculizumab</b>	Nivelul seric al eculizumab-ului (țintă: 50 - 100 ug/mL)	Inițial, lunar
	CH50 (țintă: < 10%)	Inițial, lunar
	AP50 (țintă: < 10%)	Inițial, lunar
	Teste alternative (C3d, C3, C5, C5a, sC5b-9, testul de activare a complementului pe suprafața endoteliului[15])	În funcție de disponibilitatea fiecărui centru în parte (teste în curs de validare)
	Indicatori hematologici de MAT (trombocite, hemoglobină, LDH, haptoglobină, reticulocite, schistocite)	Inițial, lunar

#### **VI. Indicații de întrerupere a tratamentului**

- Lipsa de complianță la tratament sau la evaluarea periodică;
- Reacții adverse severe la medicament (complicații infecțioase)
- Co-morbidități amenințătoare de viață, cu prognostic rezervat;
- Deși nu există criterii clare de oprire a tratamentului cu eculizumab, indicația poate fi personalizată în cazul fiecărui pacient în funcție de riscul de recădere, numărul de recăderi anterioare, răspunsul la tratament, tipul mutației și în absența oricăror manifestări clinice sau paraclinice ale microangiopatiei trombotice (Tabel 1, 4 și 5).

#### **VII. Prescriptori**

Medici din specialitățile nefrologie, nefrologie pediatrică, pediatrie, terapie intensivă, hematologie și onco-hematologie pediatrică.

#### **Anexa Nr. 1**

### **CONSIMȚĂMÂNT INFORMAT PENTRU ADMINISTRAREA TERAPIEI BIOLOGICE DE BLOCARE A COMPLEMENTULUI (ECULIZUMAB)**

#### **INTRODUCERE**

Acest consimțământ este adresat adulților care suferă de Sindromul hemolitic uremic atipic (SHUa) și părinților ai căror copii au SHUa. Documentul oferă informații despre Eculizumab, cum va fi administrat și informații importante de siguranță pe care trebuie cunoscute.

#### **CE ESTE ECULIZUMAB?**

Eculizumab este un medicament folosit pentru a trata pacienții cu Sindrom Hemolitic Uremic atipic și hemoglobinurie paroxistică nocturnă în care sistemul imun al complementului are un rol central. Este un tip de anticorp monoclonal uman. Anticorpul este o substanță care în sânge pot lega ținte specifice. Uman se referă la faptul că au fost fabricați pentru a fi cât mai asemănători cu anticorpul uman. Monoclonal înseamnă că toată medicația provine dintr-o singură clonă de anticorp și toate moleculele produse sunt identice.

SHUa este o boală în care o parte specifică a sistemului imun, numită sistemul complementului, este hiperactivă, de obicei datorată unui defect genetic în reglarea normală a sistemului complementului. Sistemul complementului este întotdeauna activ și atunci când este hiperactiv poate distruge țesuturile și organele propriului corp. Produce aceasta prin afectarea vaselor mici de sânge și prin formarea de trombi care pot împiedica circulația sângelui spre țesuturi și organe. Acest proces poartă denumirea medicală de Microangiopatie Trombotică (MAT). MAT în SHUa poate cauza distrugerii în multe organe, incluzând rinichii, creierul, inima, intestine, pancreas, ficat, ochi, piele.

Eculizumab este un anticorp care leagă una din părțile sistemului complementului și o face inactivă. Așadar Eculizumab previne/reduce distrugerea vaselor de sânge mici și formarea cheagurilor de sânge, reduce simptomatologia și distrugerea de organe în cadrul acestei afecțiuni. Cum SHUa este o boală cronică, Eculizumab este prevăzut că tratament pentru termen-lung.

#### **Întrebări frecvente**

**Care sunt datele de siguranță referitoare la Eculizumab?**

#### **INFORMAȚII DE SIGURANȚĂ IMPORTANTE**

Cum Eculizumab blochează o parte a sistemului imun, crește riscul infecției cu un tip de bacterie, numită *Neisseria meningitidis*. Aceasta poate cauza meningita care este o inflamație puternică a creierului sau infecție severă a sângelui.

Aceste infecții necesită îngrijire de specialitate urgentă, deoarece pot fi rapid fatale sau amenințătoare de viață sau pot fi urmate de dizabilități majore.

Este important să înțelegeți măsurile de precauție care trebuie luate pentru a reduce riscul acestor infecții și ceea ce trebuie făcut dacă sunteți îngrijorați că ați putea avea această infecție (vezi mai jos).

Înainte de a începe tratamentul cu Eculizumab trebuie să fiți vaccinați împotriva infecției meningococice sau să fiți pe tratament profilactic antibiotic. În unele cazuri poate fi necesar tratamentul antibiotic profilactic de lungă durată pentru a reduce riscul infecției cu *Neisseria meningitidis*, până când vaccinul va avea timp să își facă efectul.

Medicul dumneavoastră curant sau asistenta vor avea grijă să primiți acest vaccin cu cel puțin 2 săptămâni înaintea primei administrări intravenoase, sau dacă nu e posibil, veți primi un antibiotic pentru cel puțin 2 săptămâni, pentru a reduce riscul infecției pe durata tratamentului.



Copii și adolescenții cu vârsta mai mică de 18 ani, vor fi vaccinați împotriva haemophilus influenza și infecției pneumococice, conform programului național de vaccinare, cu cel puțin 2 săptămâni înainte de a începe terapia cu Eculizumab și vor urma recomandările naționale de vaccinare pentru fiecare grupă de vârstă. Dacă vaccinarea nu este posibilă datorită urgenței necesității inițierii tratamentului cu Eculizumab, terapia antibiotică profilactică va fi administrată

#### Care sunt simptomele care ar trebui să mă alerteze în timpul tratamentului?

Vaccinarea reduce riscul de a dezvolta infecția, dar nu elimină riscul complet.

Va trebui să fiți conștienți de semnele și simptomele infecției și să informați imediat medicul dumneavoastră curant, dacă aveți una din următoarele simptome:

- Durei de cap cu greața și vărsături
- Dureri de cap cu gât sau ceafa înțepenită
- Febra
- Erupecie
- Confuzie
- Dureri musculare severe combinate cu simptome de gripă
- Sensibilitate la lumină



Pentru părinții/reprezentanții legali ai nou-născuților și copiilor mici, este necesară o atenție crescută, deoarece simptomele tipice de dureri de cap, febră și înțepenirea cefei (redoare de ceafă), pot fi greu de detectat la aceștia, așadar trebuie să fiți atenți și la alte simptome precum inactivitate, iritabilitate, voma, scăderea apetitului alimentar.

Dacă nu puteți contacta medicul dumneavoastră, mergeți la departamentul de Urgente și descrieți situația medicală și terapia primită.

#### Care sunt pașii pe care ar trebui să-i urmez înainte de a începe tratamentul?

Înainte începerii tratamentului cu Eculizumab, medicul curant va discuta importanța următoarelor aspecte:

- Primirea vaccinului împotriva meningitei pentru a reduce riscul infecției cu bacteria Neisseria meningitidis
- Înțelegerea simptomelor asociate acestei infecții și ceea ce trebuie făcut dacă sunt prezente simptome
- Dacă dumneavoastră sau copilul dumneavoastră este tratat cu terapia de blocare a complementului, înțelegerea faptului că trebuie vaccinați împotriva haemophilus influenza și infecției pneumococice, în conformitate cu programul național de vaccinare, cu cel puțin 2 săptămâni înainte de a iniția tratamentul cu Eculizumab
- Continuarea și întreruperea tratamentului cu Eculizumab trebuie să fie monitorizată cu grijă de către medicul curant

Medicul sau asistenta vor avea grijă să primiți vaccinul împotriva infecției meningococice cu 2 săptămâni înaintea primei administrări și în unele cazuri administrarea unui antibiotic specific pentru a reduce riscul infecției cu Neisseria meningitidis.

În plus, veți fi monitorizați cu grijă, pentru depistarea infecției meningococice și a altor infecții, pe durata tratamentului.

#### Cum încep terapia cu Eculizumab?

Eculizumab trebuie prescris de către un medic.

Veți primi un pachet de început care conține:

- **Cardul de siguranță al pacientului:** este foarte importantă identificarea rapidă și tratarea anumitor tipuri de infecții la pacienții care primesc Eculizumab; așadar veți primi un Card de siguranță care conține simptomele specifice pe care dumneavoastră trebuie întotdeauna să le urmăriți. Purtați cu dumneavoastră întotdeauna acest card și arătați-l oricărui reprezentant al sistemului medical.

- **Broșura de informare a pacientului/părintele pacientului cu SHUa**

- Medicul dumneavoastră vă va oferi participarea în **Registrul SHUa**

#### Cum se administrează Eculizumab?

Eculizumab este administrat prin **injecare intravenoasă** (introducerea unei soluții în venă).

Injecția durează între **25 și 45 minute (max 90 min)**. Trebuie preparată și administrată de către medic sau altă persoană calificată (asistenta medicală) în domeniul sănătății. Așa cum se întâmplă cu toate medicamentele administrate intravenos, Eculizumab poate cauza reacții adverse imediate sau întârziate. Vă rugăm, contactați medicul dacă aceasta se întâmplă.

**După fiecare injecție veți fi monitorizați pentru o oră. Veți observa cu atenție instrucțiunile date de medicul dumneavoastră.**

#### Care sunt dozele de Eculizumab folosite?

Pentru adulți :

Faza inițială:

În fiecare săptămână din primele patru săptămâni, medicul vă va administra o perfuzie intravenoasă cu Eculizumab diluat. Fiecare perfuzie conține o doză de 900 mg (3 flacoane a 30 ml) și va dura 25 - 45 minute (până la 90 min)

Faza de menținere:

În săptămâna a cincea, medicul vă va administra o perfuzie intravenoasă de Eculizumab diluat, 1200 mg (4 flacoane de 30 ml) pe parcursul a 25 - 45 minute (până la 90 min).

După a cincea săptămână, medicul d-voastră vă va administra 1200 mg (4 flacoane a 30

Dozele pentru copii sunt după cum urmează (în funcție de greutate) :

<b>Greutate corporală (kg)</b>	<b>Regim de inducție</b>	<b>Regim de menținere</b>
<b>30 - 39</b>	600 mg/săpt., 2 săptămâni	900 mg în săpt. 3, apoi 900 mg/2 săpt.
<b>20 - 29</b>	600 mg/săpt., 2 săptămâni	600 mg în săpt. 3, apoi 600 mg/2 săpt.
<b>10 - 29</b>	600 mg/săpt., 1 săptămână	300 mg în săpt. 2, apoi 300 mg/2 săpt.
<b>5 - 9</b>	300 mg/săpt., 1 săptămână	300 mg în săpt. 2, apoi 300 mg/3 săpt.

Peste greutatea de 40 kg, se folosește doza recomandată adulților

Este foarte important să nu lipsiți sau amânați oricare dintre programările de administrare a tratamentului, în vederea continuării blocării eficiente a activării complementului și a prevenirii/reducerii distrugerii vaselor de sânge mici și formării cheagurilor de sânge.

#### **Cât timp trebuie să iau Eculizumab?**

Deoarece SHUa este o **boală cronică** Eculizumab este prevăzut că un **tratament de durată**.

Pacienții care au început tratamentul cu Eculizumab trebuie să continue să primească aceasta terapie, chiar dacă se simt mai bine.

Întreruperea sau încheierea tratamentului cu Eculizumab poate cauza revenirea simptomelor SHUa, după oprirea tratamentului cu Eculizumab

Unii pacienți care au întrerupt tratamentul cu Eculizumab au prezentat revenirea semnelor și simptomelor SHUa. Nu trebuie să întrerupeți tratamentul cu Eculizumab fără să discutați aceasta cu medicul dumneavoastră.

Dacă plănuieți să opriți tratamentul cu Eculizumab, înainte trebuie să vorbiți cu medicul dumneavoastră despre posibilele efecte secundare și riscuri.

Acestea pot fi:

- Urinare scăzută (probleme cu rinichii),
- Confuzie sau schimbare în starea dumneavoastră de alertă.
- Modificări ale testelor de sânge: o scădere semnificativă a numărului de trombocite, deoarece ele sunt folosite în formarea cheagurilor de sânge, o creștere semnificativă a distrugerii celulelor roșii, sau o creștere a nivelului seric de creatinina (afectare renală acută)
- Dureri de piept sau angina, scurtarea respirației

#### **Sunt și alte considerații pe care trebuie să le am în vedere cât primesc Eculizumab?**

##### **Riscurile infecțioase**

Datorită modului în care Eculizumabul acționează în organismul dumneavoastră, acesta trebuie administrat cu precauție, dacă aveți o infecție sistemică

##### **Reacții alergice**

Eculizumab conține o proteină care pot cauza reacții alergice la anumiți oameni. Dacă prezentați semne și simptome după ce ați primit Eculizumab, adresați-vă unui medicul. Cu toate acestea, reacțiile alergice raportate au fost extrem de rare.

##### **Alte medicații**

Este important să înțelegeți că anumite medicamente pe care le primiți nu trebuie schimbate fără a vă consulta medicul. Vă rugăm, fiți siguri că medicul dumneavoastră știe toate medicamentele pe care le luați.

##### **Disfuncții Renale (rinichi) și Hepatice (ficat)**

Dacă suferiți de insuficiență renală sau hepatică, vă rog să informați medicul înainte de tratament.

##### **Sarcina**

Spuneți medicului înaintea începerii tratamentului cu Eculizumab dacă sunteți însărcinată sau plănuieți să rămâneți însărcinată. Eculizumab străbate placenta și poate fi regăsit în sângele fătului sau nou-născutului

##### **Alăptarea**

Eculizumab poate trece în laptele pe care copilul dumneavoastră îl primește.

##### **Copii și adolescenții**

Nu există date care să sugereze că sunt necesare precauții speciale la persoanele cu vârsta mai mică de 18 ani care sunt tratate cu Eculizumab.

##### **Persoanele vârstnice**

Nu există date care să sugereze că sunt necesare precauții speciale la persoanele vârstnice- deși experiența administrării de Eculizumab la această grupă de vârstă este încă limitată.

##### **Efecte adverse**

ECULIZUMAB este în general bine tolerat. Cele mai comune reacții adverse raportate în studiile clinice au fost: dureri de cap, amețală, greață, febră (pirexie) și scăderea numărului de celule albe din sânge (leucopenie). Durerile de cap frecvent sunt moderate și nu persistă după faza inițială de administrare a medicamentului.

Subsemnatul ..... pacient/aparținător legal/părinte copil

....., internat în secția ....., în urma parcurgerii acestor informații despre produs (DCI: Eculizumab) precum și a informațiilor medicale oferite de medicul curant în Sindromul hemolitic uremic atipic, declar pe propria răspundere că sunt de acord cu administrarea acestui medicament.

Menționez că mi s-au explicat și am înțeles riscurile evoluției în absența acestui tratament, precum și cele legate de administrarea lui, inclusive efectele lui adverse, conform rezumatului caracteristicilor produsului.

Menționez, de asemenea, că mi s-a răspuns la toate întrebările legate de boală și de schema terapeutică și nu am neclarități.

Am fost informat/a de obligativitatea imunizării împotriva infecției meningococice, pneumococice și cu Haemophilus influenzae și sunt de acord cu procurarea și efectuarea acestora în cel mai scurt timp.

Nume și prenume pacient .....

Data .....

Semnătura pacient/aparținător/părinte .....

Nume și prenume medic .....  
Semnătura medic .....

Data .....

**Protocol terapeutic corespunzător poziției nr. 294 cod (L04AA25-HPN); DCI ECULIZUMABUM\*)**

\*) Introdus prin O. Nr. 702/133/2022 de la data de 11 martie 2022.

**Introducere**

Hemoglobinuria paroxistică nocturnă (HPN) este o boală clonală a celulelor stem hematopoietice, caracterizată prin hemoliza nonimună, care produce un sindrom anemic cronic, diferite deficiențe de organ și complicații trombotice.

HPN este cauzată de mutații somatice la nivelul genei PIGA (Xp22.1), genă care codifică o proteină implicată în biosinteza glycosyl-phosphatidyl-inositol (GPI). Mutația implică o deficiență totală sau parțială a ansamblului de proteine (CD55 și CD59 în special), proteine care sunt atașate la suprafața membranei celulare prin ancora GPI, și au rol în legarea complementului.

Prima descriere a bolii datează din anul 1882 și a fost redescoperită de Marchiafava în anul 1911. HPN poate să se declanșeze la orice vârstă, dar de obicei debutează în special la adulții tineri, în jurul vârstei de 30 de ani. Diagnosticul este de obicei întârziat cel puțin 1 an, chiar 10 ani în unele cazuri, datorită polimorfismului bolii. Prevalența acesteia este de aproximativ 1/500.000.

Aproximativ 35% dintre pacienții cu HPN decedează în primii 5 ani de la diagnostic.

Manifestările clinice sunt variabile și includ anemie hemolitică, tromboze ale vaselor de calibru mare și mediu (vene hepatice, abdominale, creier și piele), precum și un deficit moderat până la sever al hematopoiezei, care poate duce la pancitopenie.

În general, anemia se manifestă prin paloare, oboseală și dispnee. Datorită hemolizei intravasculare cronice, se caracterizează prin **hemoglobinurie** care este evidențiată prin producția de urină închisă la culoare din timpul nopții și dimineața, chiar hemoragică, context în care pacienții pot prezenta și fenomene de insuficiență renală, sindrom icteric. Pacienții prezintă frecvent spasme esofagiene (disfagie) care crează dureri și un disconfort permanent, împiedicând alimentarea și hidratarea, dureri lombare, dispnee ca urmare a sindromului anemic și afectării pulmonare, iar prin creșterea bilirubinei, crize de litiază biliară.

Pentru toate aceste manifestări și complicații, pacienții cu HPN pot necesita intervenții chirurgicale frecvente, repetate, ceea ce le scade și mai mult calitatea vieții.

În funcție de localizare, tromboza (care afectează peste 40% dintre pacienți) se poate prezenta prin durere abdominală, ischemie intestinală, hepatomegalie, ascită și cefalee. Pacienții pot prezenta epistaxis sau sângerări gingivale.

HPN este o boală cronică cu crize hemolitice care pot fi induse de anumiți factori, cum ar fi vaccinarea, intervenții chirurgicale, anumite antibiotice și infecții. Aplazia medulară poate apare în cca 20% din cazuri de HPN.

Diagnosticul se bazează pe demonstrarea prin **imunofenotipare prin citometrie în flux** (flow-citometrie) a prezenței clonei HPN, consensurile actuale recomandând utilizarea markerilor FLAER, CD157, CD59 pentru evidențierea deficitului pe cel puțin două linii hematopoietice dintre următoarele: eritocitară, granulocitară și monocitară. Analiza moleculară nu este utilizată deoarece mutațiile responsabile de boala nu sunt nici omogene nici repetitive. Diagnosticul diferențial include toate celelalte forme de anemie (în special anemie hemolitică autoimună), tromboze ale arterei mezenterice, obstrucția de venă portă și tromboza de venă renală.

**Ecuzumab**

Ecuzumabul este un anticorp monoclonal umanizat, de tipul IgG2/4κ, ce conține o regiune de complementaritate murină inclusă într-un cadru format din lanțuri grele și ușoare umane. Ecuzumabul este un inhibitor al cascadei complementului prin legarea cu o afinitate crescută de proteina C5, blocarea clivării acesteia în C5a și C5b și prevenirea formării complexului de atac al membranei (C5b-9).

**I. Indicația terapeutică (potrivit recomandărilor din raportul HTA)**

Ecuzumab este indicat pentru tratarea adulților cu Hemoglobinurie paroxistică nocturnă (HPN) și aprobat pentru pacienții cu istoric de transfuzii.

Nu se indică tratamentul cu ecuzumab pentru componenta aplastică a anemiei la pacienții cu HPN, în absența criteriilor de hemoliză.

**II. Criterii de eligibilitate pentru tratament în hemoglobinuria paroxistica nocturna**

**1. Criterii de includere**

Pacienți cu diagnostic de hemoglobinurie paroxistică nocturnă (HPN) cu hemoliză intravasculară mediată de defecte ale cascadei complementului dovedită prin (toate cele trei criterii):

- Hemoliză intravasculară semnificativă (scăderea hemoglobinei, a haptoglobinei, creșterea LDH > 1,5 x nivelul maxim normal, prezența reticulocitozei și a schizocitelor pe frotiul sanguin periferic) cu evidență deficitului de organ (cel puțin un deficit):

- Anemie semnificativă cu dependență/istoric de transfuzii
- Tromboză venoasă sau arterială
- Hipertensiune sau insuficiență pulmonară neexplicată de altă patologie
- Insuficiență renală neexplicată de altă patologie
- Durere abdominală recurentă sau disfagie care necesită spitalizare sau analgezie cu opiacee

- Prezența clonei majore leucocitare HPN ≥ 10% identificată prin imunofenotipare prin citometrie în flux conform ghidurilor internaționale (cel puțin două dintre liniile hematopoietice eritocitară, granulocitară și monocitară utilizând cel puțin markerii FLAER, CD157 pentru monocite și granulocite (ambii markeri obligatoriu), CD59 (pentru eritrocite).

- Excluderea altor cauze de hemoliză intravasculară.

**2. Criterii de excludere/contraindicații :**

- Infirmitatea HPN ca și cauză pentru hemoliza intravasculară
- Lipsa criteriilor de anemie semnificativă cu deficit de organ și/sau istoric de transfuzii
- Clona majoră HPN sub 10% (evaluată prin imunofenotipare prin citometrie în flux conform ghidurilor internaționale menționate la criteriile de includere)
- Hipersensibilitate la Ecuzumab, proteine murine sau la oricare dintre excipienții produsului.

- Refuzul vaccinării împotriva *Neisseria meningitidis*
- **Tratamentul cu Eculizumab nu trebuie inițiat la pacienții:**
  - cu infecție netratată cu *Neisseria meningitidis*.
  - nevaccinați recent împotriva *Neisseria meningitidis*, cu excepția cazului în care li se administrează tratament antibiotic profilactic adecvat timp de 2 săptămâni după vaccinare

### III. **Tratament**

#### **Obiectivele tratamentului**

- Normalizarea parametrilor hematologici (normalizarea trombocitelor, corectarea hemoglobinei, normalizarea LDH/haptoglobinei)
- Prevenirea recăderilor, crizelor de hemoliză, necesarului transfuzional La inițierea tratamentului consimțământul informat al pacientului (anexa nr 1) este obligatoriu.

#### **Mod de administrare. Doze.**

Eculizumab trebuie administrat de către personalul medical și sub supravegherea unui medic specializat în abordarea terapeutică a pacienților cu tulburări hematologice, renale, neuromusculare sau neuroinflamatorii.

La pacienții care au prezentat o bună toleranță a perfuziilor la clinică, poate fi luată în considerare administrarea perfuziilor la domiciliu. Administrarea perfuziilor la domiciliu trebuie luată în urma evaluării și recomandării medicului curant. Perfuziile la domiciliu trebuie administrate de către un profesionist calificat din domeniul sănătății.

#### **Doze.**

Schema de dozaj pentru HPN pentru pacienții adulți (vârsta  $\geq 18$  ani) constă dintr-o perioadă de atac cu durata de 4 săptămâni, urmată de o perioadă de întreținere:

- Perioada de atac: 600 mg Eculizumab, administrate prin perfuzie intravenoasă cu durata de 25 - 45 minute (35 minute  $\pm$  10 minute), săptămânal, în primele 4 săptămâni;
  - Perioada de întreținere: 900 mg Eculizumab, administrate prin perfuzie intravenoasă cu durata de 25 - 45 minute (35 minute  $\pm$  10 minute) în a cincea săptămână, urmate de 900 mg Eculizumab administrate prin perfuzie intravenoasă cu durata de 25 - 45 minute (35 minute  $\pm$  10 minute) la intervale de 14  $\pm$  2 zile
- Pacienții trebuie monitorizați timp de o oră după administrarea perfuziei. În cazul apariției unui eveniment advers în timpul administrării Eculizumab, rata de perfuzie poate fi scăzută sau întreruptă, la decizia medicului. Dacă rata de perfuzie este scăzută, timpul total de perfuzie nu trebuie să depășească două ore la adulți.

### IV. **Atenționări și precauții speciale pentru utilizare**

#### **Vârșnici**

Eculizumab poate fi administrat la pacienți cu vârsta de 65 de ani și peste. Nu există dovezi conform cărora sunt necesare precauții speciale, atunci când sunt tratate persoanele vârstnice - deși experiența privind utilizarea Eculizumab la acest grup de pacienți este încă limitată.

#### **Insuficiență renală**

La pacienții cu insuficiență renală nu este necesară ajustarea dozei.

#### **Insuficiență hepatică**

Siguranța și eficacitatea Eculizumab nu au fost studiate la pacienții cu insuficiență hepatică.

#### **Atenționări**

Nu se așteaptă ca Eculizumab să afecteze componenta aplastică a anemiei la pacienții cu HPN.

#### **Infecție meningococică**

Datorită mecanismului său de acțiune, utilizarea Eculizumab crește sensibilitatea pacientului la infecția meningococică (provocată de *Neisseria meningitidis*). Boala meningococică se poate produce din cauza oricărui serogrup.

Pentru a reduce riscul infecției, toți pacienții trebuie să fie vaccinați cu cel puțin 2 săptămâni înainte de a li se administra Eculizumab, cu excepția cazului în care întârzierea tratamentului cu Eculizumab depășește riscurile de a dezvolta o infecție meningococică.

Pacienților care inițiază tratamentul cu Eculizumab la mai puțin de 2 săptămâni de la administrarea unui vaccin tetravalent împotriva infecțiilor meningococice trebuie să li se administreze un tratament profilactic cu antibiotice adecvate, cu o durată de două săptămâni de la vaccinare.

În anumite situații, se recomandă continuarea profilaxiei antibiotice pe toată durata tratamentului cu eculizumab până la 2 - 3 luni după oprirea acestuia.

Se recomandă vaccinurile contra serogrupurilor A, C, Y, W 135 și B, acolo unde acestea sunt disponibile, pentru prevenirea serogrupurilor meningococice frecvent patogene. Pacienții trebuie vaccinați în conformitate cu ghidurile medicale curente privind vaccinările.

Vaccinarea poate activa suplimentar complementul. În consecință, pacienții cu boli mediate de complement, inclusiv HPN, SHUa, MGg refractară și TSNMO, pot prezenta semne și simptome crescute ale bolii subiacente, cum sunt hemoliza (HPN), MAT (SHUa), exacerbarea MG (MGg refractară) sau recidiva (TSNMO). Prin urmare, pacienții trebuie monitorizați cu atenție pentru a depista simptomele bolii după vaccinarea recomandată.

Este posibil ca vaccinarea să nu fie suficientă pentru prevenirea infecției meningococice. Trebuie avute în vedere recomandările oficiale privind utilizarea corespunzătoare a chimioterapicelor antibacteriene. S-au raportat cazuri de infecție meningococică severă sau letală la pacienții tratați cu Eculizumab. Sepsisul este o manifestare frecventă a infecțiilor meningococice la pacienții tratați cu Eculizumab. Se recomandă monitorizarea tuturor pacienților pentru observarea primelor semne ale infecției meningococice, examinarea imediată în cazul suspectării infecției și tratament antibiotic adecvat, dacă este cazul. Pacienții trebuie informați cu privire la aceste semne și simptome și cum să se adreseze fără întârziere pentru a obține asistență medicală. Medicii trebuie să discute cu pacienții despre avantajele și riscurile tratamentului cu Eculizumab și trebuie să asigure pacienților o broșură de informare și un card pentru siguranța pacienților.

#### **Alte infecții sistemice**

Datorită mecanismului său de acțiune, tratamentul cu Eculizumab trebuie să fie administrat cu precauție la pacienții cu infecții sistemice active. Pacienții pot prezenta sensibilitate crescută la infecții, în special cele determinate de *Neisseria* și de bacterii încapsulate. Au fost raportate infecții grave cu specii de *Neisseria* (altele decât *Neisseria meningitidis*), inclusiv infecții gonococice diseminate.

Se recomandă informarea pacienților prin prospectul medicamentului, pentru a crește gradul de conștientizare legat de posibilitatea apariției unor infecții grave și pentru a identifica semnele și simptomele acestora. Medicii trebuie să informeze pacienții cu privire la profilaxia gonoreei.

#### **Sarcina**

La femeile aflate la vârsta fertilă trebuie luată în considerare utilizarea contracepției adecvate în scopul prevenirii sarcinii în timpul tratamentului și timp de cel puțin 5 luni după ultima doză de tratament cu eculizumab.

Dacă tratamentul cu Eculizumab este considerat necesar în timpul sarcinii, după analiza individuală a raportului beneficiu/risc efectuată de medicul curant, se recomandă monitorizare atentă maternă și fetală.

#### **Alăptarea**

Nu se anticipează efecte asupra nou-născutului/sugarului alăptat, deoarece datele limitate disponibile sugerează că eculizumab nu se excretă în laptele uman. Cu toate acestea, din cauza limitărilor datelor disponibile, beneficiile alăptării din punct de vedere al dezvoltării și sănătății trebuie luate în considerare în conjuncție cu necesitatea clinică a administrării de eculizumab la mamă și cu orice reacții adverse posibile asupra copilului alăptat, cauzate de eculizumab sau de afecțiunea de fond a mamei.

#### **Fertilitatea**

Nu a fost efectuat niciun studiu specific cu eculizumab cu privire la fertilitate

#### **V. Monitorizarea tratamentului**

Se recomandă continuarea tratamentului cu Eculizumab pe toată durata vieții pacientului, cu excepția cazului în care condițiile clinice impun întreruperea tratamentului cu Eculizumab.

Pacienții cu HPN trebuie monitorizați pentru depistarea semnelor și simptomelor hemolizei intravasculare, inclusiv prin valorile serice de lactat dehidrogenază (LDH).

De asemenea, pacienții cu HPN tratați cu Eculizumab trebuie monitorizați pentru depistarea hemolizei intravasculare prin măsurarea valorilor LDH și poate fi necesară modificarea dozei în timpul schemei recomandate de dozaj, de 14 +/- 2 zile, în timpul fazei de întreținere (până la fiecare 12 zile).

#### **VI. Indicații de întrerupere a tratamentului**

- Lipsa de complianță la tratament sau la evaluarea periodică;
- Reacții adverse severe la medicament (complicații infecțioase)
- Comorbidități amenințătoare de viață, cu prognostic rezervat;
- Decizia medicului curant, împreună cu pacientul, de a opri terapia
- Decizia unilaterală a pacientului de a opri terapia
- Deși nu există criterii clare de oprire a tratamentului cu eculizumab, indicația poate fi personalizată în cazul fiecărui pacient în funcție de riscul de recădere, numărul de recăderi anterioare, răspunsul la tratament.

#### **Atenționări legate de întreruperea tratamentului:**

- Dacă pacienții cu HPN întrerup tratamentul cu Eculizumab, aceștia trebuie monitorizați îndeaproape pentru depistarea semnelor și simptomelor hemolizei intravasculare grave. Hemoliza gravă se identifică prin valori serice de LDH mai mari decât valorile anterioare tratamentului, asociate cu oricare dintre următoarele elemente: o scădere absolută mai mare de 25% a mării clonei de HPN (în absența diluției datorate transfuziei) în interval de o săptămână sau mai scurt; o valoare a hemoglobinei de < 5 g/dl sau o scădere de > 4 g/dl în interval de o săptămână sau mai scurt; angină; modificări ale stării mintale; o creștere de 50% a creatininemiei; sau tromboză.

- Pacienții care întrerup tratamentul cu Eculizumab trebuie monitorizați timp de minimum 8 săptămâni pentru a se detecta hemoliza gravă sau alte reacții.

- În cazul în care se produce o hemoliză gravă ca urmare a întreruperii tratamentului cu Eculizumab, se vor avea în vedere următoarele proceduri/tratamente: transfuzie (masă eritrocitară) sau exsanguinotransfuzie dacă eritrocitele HPN reprezintă > 50% din totalul eritrocitelor măsurate prin citometrie în flux; tratament anticoagulant; corticosteroizi; sau reluarea tratamentului cu Eculizumab. În studiile clinice HPN, 16 pacienți au întrerupt regimul de tratament cu Eculizumab. Nu au fost depistate semne de hemoliză gravă.

#### **VIII. Prescriptori**

Medici din specialitatea hematologie.

#### **Anexa Nr. 1**

### **CONSIMȚĂMÂNT INFORMAT PENTRU ADMINISTRAREA TERAPIEI BIOLOGICE DE BLOCARE A COMPLEMENTULUI (ECULIZUMAB)**

#### **INTRODUCERE**

Acest consimțământ este adresat adulților care suferă de Hemoglobinurie paroxistică nocturnă (HPN). Documentul oferă informații despre Eculizumab, cum va fi administrat și informații importante de siguranță pe care trebuie cunoscute.

#### **CE ESTE ECULIZUMAB?**

Eculizumab este un medicament folosit pentru a trata pacienții cu hemoglobinurie paroxistică nocturnă în care sistemul imun al complementului are un rol central. Este un tip de anticorp monoclonal uman. Anticorpul este substanță care în sânge pot lega ținte specifice. Uman se referă la faptul că au fost fabricați pentru a fi cât mai asemănători cu anticorpul uman. Monoclonal înseamnă că toată medicația provine dintr-o singură clonă de anticorp și toate moleculele produse sunt identice.

Hemoglobinuria paroxistică nocturnă (HPN) este o boală clonală a celulelor stem hematopoietice, caracterizată prin hemoliza nonimună, care produce un sindrom anemic cronic, diferite deficiențe de organ și complicații trombotice. Manifestările clinice sunt variabile și includ anemie hemolitică, tromboze ale vaselor de calibru mare și mediu (vene hepatice, abdominale, creier și piele), precum și un deficit moderat până la sever al hematopoiezei, care poate duce la pancitopenie.

În general, anemia se manifestă prin paloare, oboseală și dispnee. Datorită hemolizei intravasculare cronice, se caracterizează prin hemoglobinurie care este evidențiată prin producția de urină închisă la culoare din timpul nopții și dimineața, chiar hemoragică, context în care pacienții pot prezenta și fenomene de insuficiență renală, sindrom icteric. Pacienții prezintă frecvent spasme esofagiene (disfagie) care crează

dureri și un disconfort permanent, împiedicând alimentarea și hidratarea, dureri lombare, dispnee ca urmare a sindromului anemic și afectării pulmonare, iar prin creșterea bilirubinei, crize de litiază biliară.

Ecuzumab este un anticorp care leagă una din părțile sistemului complementului și o face inactivă. Așadar Ecuzumab previne/reduce distrugerea vaselor de sânge mici și formarea cheagurilor de sânge, reduce simptomatologia și distrugerea de organe în cadrul acestei afecțiuni. Cum HPN este o boală cronică, Ecuzumab este prevăzut că tratament pentru termen-lung.

### Întrebări frecvente

**Care sunt datele de siguranță referitoare la Ecuzumab?**

### INFORMAȚII DE SIGURANȚĂ IMPORTANTE

Cum Ecuzumab blochează o parte a sistemului imun, crește riscul infecției cu un tip de bacterie, numită *Neisseria meningitidis*. Aceasta poate cauza meningita care este o inflamare puternică a creierului său infecție severă a sângelui.

Aceste infecții necesită îngrijire de specialitate urgentă, deoarece pot fi rapid fatale sau amenințătoare de viață sau pot fi urmate de dizabilități majore.

Este important să înțelegi măsurile de precauție care trebuie luate pentru a reduce riscul acestor infecții și ceea ce trebuie făcut dacă sunteți îngrijorați că ați putea avea această infecție (vezi mai jos).

Înainte de a începe tratamentul cu Ecuzumab trebuie să fiți vaccinați împotriva infecției meningococice sau să fiți pe tratament profilactic antibiotic. În unele cazuri poate fi necesar tratamentul antibiotic profilactic de lungă durată pentru a reduce riscul infecției cu *Neisseria meningitidis*, până când vaccinul va avea timp să își facă efectul.

Medicul dumneavoastră curant sau asistenta vor avea grijă să primiți acest vaccin cu cel puțin 2 săptămâni înaintea primei administrări intravenoase, sau dacă nu e posibil, veți primi un antibiotic pentru cel puțin 2 săptămâni, pentru a reduce riscul infecției pe durata tratamentului.

#### **Care sunt simptomele care ar trebui să mă alerteze în timpul tratamentului?**

Vaccinarea reduce riscul de a dezvolta infecția, dar nu elimina riscul complet.

Va trebui să fiți conștienți de semnele și simptomele infecției și să informați imediat medicul dumneavoastră curant, dacă aveți una din următoarele simptome:

- Durei de cap cu greață și vărsături
- Dureri de cap cu gât sau ceafa înțepenită
- Febră
- Erupție
- Confuzie
- Dureri musculare severe combinate cu simptome de gripă
- Sensibilitate la lumină

Dacă nu puteți contacta medicul dumneavoastră, mergeți la departamentul de Urgente și descrieți situația medicală și terapia primită.

#### **Care sunt pașii pe care ar trebui să-i urmez înainte de a începe tratamentul?**

Înainte începerii tratamentului cu Ecuzumab, medicul curant va discuta importanța următoarelor aspecte:

- Primirea vaccinului împotriva meningitei pentru a reduce riscul infecției cu bacteria *Neisseria meningitidis*
- Înțelegerea simptomelor asociate acestei infecții și ceea ce trebuie făcut dacă sunt prezente simptome
- Continuarea și întreruperea tratamentului cu Ecuzumab trebuie să fie monitorizată cu grijă de către medicul curant

Medicul sau asistenta vor avea grijă să primiți vaccinul împotriva infecției meningococice cu 2 săptămâni înaintea primei administrări și în unele cazuri administrarea unui antibiotic specific pentru a reduce riscul infecției cu *Neisseria meningitidis*.

În plus, veți fi monitorizați cu grijă, pentru depistarea infecției meningococice și a altor infecții, pe durata tratamentului.

#### **Cum încep terapia cu Ecuzumab?**

Ecuzumab trebuie prescris de către un medic.

Veți primi un pachet de început care conține:

• **Cardul de siguranță al pacientului:** este foarte importantă identificarea rapidă și tratarea anumitor tipuri de infecție la pacienții care primesc Ecuzumab; așadar veți primi un Card de siguranță care conține simptomele specifice pe care dumneavoastră trebuie întotdeauna să le urmăriți. Purtați cu dumneavoastră întotdeauna acest card și arătați-l oricărui reprezentant al sistemului medical.

- **Broșura de informare a pacientului cu HPN**
- Medicul dumneavoastră vă va oferi participarea în **Registrul HPN**

#### **Cum se administrează Ecuzumab?**

Ecuzumab este administrat prin **injecție intravenoasă, sub formă de perfuzie intravenoasă care durează între 25 și 45 minute (max 90 min)**. Trebuie preparată și administrată de către medic sau altă persoană calificată (asistenta medicală) în domeniul sănătății. Așa cum se întâmplă cu toate medicamentele administrate intravenos, Ecuzumab poate cauza reacții adverse imediate sau întârziate. Vă rugăm, contactați medicul dacă aceasta se întâmplă.

**După fiecare injecție veți fi monitorizați pentru o oră. Veți observa cu atenție instrucțiunile date de medicul dumneavoastră.**

**Care sunt dozele de Ecuzumab folosite?**

Faza inițială:

În fiecare săptămână din primele patru săptămâni, medicul va administra o perfuzie intravenoasă cu Eculizumab diluat. Fiecare perfuzie conține o doză de 600 mg (2 flacoane a 30 ml) și va dura 25 - 45 minute (până la 90 min).

Faza de menținere:

În săptămâna a cincea, medicul vă va administra o perfuzie intravenoasă de Eculizumab diluat, 900 mg (3 flacoane de 30 ml) pe parcursul a 25 - 45 minute (până la 90 min).

După a cincea săptămână, medicul d-voastră va administra 900 mg (3 flacoane a 30 ml), la fiecare 2 săptămâni, ca tratament de lungă durată. Terapia poate fi individualizată și intervalul între administrări poate crește.

Este foarte important să nu lipșiți sau amânați oricare dintre programările de administrare a tratamentului, în vederea continuării blocării eficiente a activării complementului și a prevenirii/reducerii distrugerii vaselor de sânge mici și formării cheagurilor de sânge.

#### Cât timp trebuie să iau Eculizumab?

Deoarece HPN este o **boală cronică** Eculizumab este prevăzut că un **tratament de durată**.

Pacienții care au început tratamentul cu Eculizumab trebuie să continue să primească această terapie, chiar dacă se simt mai bine.

Întreruperea sau încheierea tratamentului cu Eculizumab poate cauza revenirea simptomelor HPN, după oprirea tratamentului cu Eculizumab

Toți pacienții care au întrerupt tratamentul cu Eculizumab au prezentat revenirea semnelor și simptomelor HPN. Nu trebuie întrerupeți tratamentul cu Eculizumab fără să discutați aceasta cu medicul dumneavoastră.

Dacă plănuți să opriți tratamentul cu Eculizumab, înainte trebuie să vorbiți cu medicul dumneavoastră despre posibilele efecte secundare și riscuri.

Acestea pot fi:

- Urinare scăzută (probleme cu rinichii),
- Confuzie sau schimbare în starea dumneavoastră de alertă.
- Modificare ale testelor de sânge: o scădere semnificativă a numărului de trombocite, deoarece ele sunt folosite în formarea cheagurilor de sânge, o creștere semnificativă a distrugerii celulelor roșii, sau o creștere a nivelului seric de creatinină (afectare renală acută)
- Dureri de piept sau angină, scurtarea respirației

#### Sunt și alte considerații pe care trebuie să le am în vedere cât primesc Eculizumab?

##### Riscurile infecțioase

Datorită modului în care Eculizumabul acționează în organismul dumneavoastră, acesta trebuie administrat cu precauție, dacă aveți o infecție sistemică

##### Reacții alergice

Eculizumab conține o proteină care pot cauza reacții alergice la anumiți oameni. Dacă prezentați semne și simptome după ce ați primit Eculizumab, adresați-vă unui medic. Cu toate acestea, reacțiile alergice raportate au fost extrem de rare.

##### Alte medicații

Este important să înțelegeți că anumite medicamente pe care le primiți nu trebuie schimbate fără a vă consulta medicul. Vă rugăm, fiți siguri că medicul dumneavoastră știe toate medicamentele pe care le luați.

##### Disfuncții Renale (rinichi) și Hepatice (ficat)

Dacă suferiți de insuficiență renală sau hepatică, vă rog să informați medicul înainte de tratament.

##### Sarcina

Spuneți medicului înaintea începerii tratamentului cu Eculizumab dacă sunteți însărcinată sau plănuți să rămâneți însărcinată. Eculizumab străbate placenta și poate fi regăsit în sângele fătului sau nou-născutului

##### Alăptarea

Datele limitate disponibile sugerează că eculizumab nu se excretă în laptele uman, însă nu poate fi exclusă posibilitatea ca Eculizumab să treacă în laptele pe care copilul dumneavoastră îl primește.

##### Persoanele vârstnice

Nu există date care să sugereze că sunt necesare precauții speciale la persoanele vârstnice - deși experiența administrării de Eculizumab la aceasta grupa de vârstă este încă limitată.

##### Efecte adverse

Eculizumab este în general bine tolerat. Cele mai comune reacții adverse raportate în studiile clinice au fost: dureri de cap, amețeală, greață, febră (pirexie) și scăderea numărului de celule albe din sânge (leucopenie). Durerile de cap frecvent sunt moderate și nu persistă după faza inițială de administrare a medicamentului.

Subsemnatul ....., în calitate de pacient diagnosticat cu HPN, internat în secția ....., în urma parcurgerii acestor informații despre produs (DCI: Eculizumabum) precum și a informațiilor medicale oferite de medicul curant în Hemoglobinuria paroxistică nocturnă, declar pe propria răspundere că sunt de acord cu administrarea acestui medicament.

Menționez că mi s-au explicat și am înțeles riscurile evoluției în absența acestui tratament, precum și cele legate de administrarea lui, inclusiv efectele lui adverse, conform rezumatului caracteristicilor produsului Eculizumab.

Menționez, de asemenea, că mi s-a răspuns la toate întrebările legate de boală și de schema terapeutică și nu am neclarități.

Am fost informat/a de obligativitatea imunizării împotriva infecției meningococice și sunt de acord cu procurarea și efectuarea acestuia în cel mai scurt timp.

Nume și prenume pacient .....

Data .....

Semnătura pacient .....

Nume și prenume medic .....

Data .....

Semnătura medic .....

**Protocol terapeutic corespunzător poziției nr. 295 cod (M03BX04): DCI TOLPERISONUM\***

\*) Introdus prin O. Nr. 702/133/2022 de la data de 11 martie 2022.

**I. INDICAȚIE TERAPEUTICĂ:**

Tratamentul simptomatic al spasticității după accident vascular cerebral la adulți.

**II. CRITERII DE INCLUDERE ÎN TRATAMENT:**

Tolperisonul este un medicament care acționează asupra sistemului nervos central. Este indicat pentru tratamentul tonusului musculaturii scheletice crescut patologic după un accident vascular cerebral la adulți.

**III. CRITERII DE EXCLUDERE/CONTRAINDICAȚII:**

- Pacienții care suferă de insuficiență renală sau hepatică severe
- Pacienții care au alergii la tolperison, la medicamente care conțin eperison sau la oricare dintre celelalte componente menționate în prospectul medicamentului
- Pacienții care suferă de Miastenia gravis
- Pacienții care alăptează.

**IV. TRATAMENT**

Deși tolperisonul este un compus cu acțiune centrală, potențialul său de sedare (scădere a atenției) este mic. În cazul administrării concomitente cu alte relaxante musculare cu acțiune centrală, trebuie luată în considerare reducerea dozei de tolperison.

Comprimatele se administrează după mese, cu un pahar de apă. Consumul insuficient de alimente poate reduce efectul tolperisonului.

Dozele recomandate sunt de:

- 1 - 3 comprimate 50 mg tolperison de trei ori pe zi
- 1 comprimat 150 mg tolperison de trei ori pe zi

**V. PRECAUȚII. ATENȚIONĂRI**

• Tolperisonul poate **crește efectele unor medicamente**, cum sunt: tiolidazina (antipsihotic), tolterodina (utilizată pentru tratamentul incontinenței urinare), venlafaxina (antidepresiv), atomoxetina (utilizată pentru tratamentul tulburării de hiperactivitate cu deficit de atenție - ADHD), desipramina (antidepresiv), dextrometorfanul (pentru suprimarea tusei), metoprololul (un beta-blocant utilizat pentru tratamentul hipertensiunii arteriale și anginei pectorale (durerii în piept)), nebivololul (un beta-blocant utilizat pentru tratamentul hipertensiunii arteriale și insuficienței cardiace) și perfenazina (antipsihotic).

• Tolperisonul **mărește efectul acidului niflunic**; de aceea trebuie luată în calcul reducerea dozei de acid niflunic sau alte medicamente antiinflamatoare nesteroidiene (AINS) în cazul administrării concomitente.

- Reacții de hipersensibilitate

Reacțiile adverse raportate cel mai frecvent pe parcursul experienței după punerea pe piață a medicamentelor care conțin tolperison au fost reacții de hipersensibilitate. Reacțiile de hipersensibilitate au variat de la reacții ușoare la nivelul pielii la reacții sistemice severe (de exemplu șoc alergic).

Se pare că femeile, pacienții mai în vârstă sau cei tratați concomitent cu alte medicamente (în principal cu medicamente antiinflamatoare nesteroidiene - AINS) prezintă un risc mai mare de a prezenta reacții de hipersensibilitate. De asemenea, pacienții cu antecedente de alergii la medicamente, boli sau afecțiuni alergice (cum sunt: atopia, febra fânului, astmul bronșic, dermatita atopică cu nivele mari ale IgE în ser, urticaria) sau cei care suferă în același timp de infecții virale sunt supuși unui risc mai mare de a prezenta reacție alergică la acest medicament.

**Primele semne ale hipersensibilității sunt: înroșire a feței, erupție trecătoare pe piele, mâncărime severă la nivelul pielii (cu noduli), respirație șuierătoare, respirație dificilă, cu sau fără umflare a feței, buzelor, limbii și/sau gâtului, dificultate la înghițire, bătăi rapide ale inimii, tensiune arterială mică, scădere rapidă a tensiunii arteriale.**

**VI. MONITORIZAREA TRATAMENTULUI**

**Insuficiență renală**

Controlul medical de rutină va include monitorizarea frecventă a funcției rinichilor și a bolii dumneavoastră pe parcursul tratamentului cu tolperisonul deoarece a fost observată o frecvență mai mare a reacțiilor adverse la acest grup de pacienți.

**Insuficiență hepatică**

Controlul medical de rutină va include monitorizarea frecventă a funcției ficatului pe parcursul tratamentului cu tolperison deoarece a fost observată o frecvență mai mare a reacțiilor adverse la acest grup de pacienți.

**VII. CRITERII PENTRU ÎNTRERUPEREA TRATAMENTULUI**

Întreruperea tratamentului poate fi luată în considerare la pacienții care dezvoltă insuficiență renală sau hepatice severe, sau reacții alergice pe perioada tratamentului cu tolperison.

**VIII. PRESCRIPTORI**

Tratamentul cu tolperisonum trebuie inițiat de către un medic în specialitatea neurologie, medicină fizică și de reabilitare și poate fi continuat și de medicul de familie în dozele și pe durata menționate în scrisoarea medicală.

**Protocol terapeutic corespunzător poziției nr. 296 cod (N04BC07): DCI APOMORFINUM\***

\*) Introdus prin O. Nr. 702/133/2022 de la data de 11 martie 2022.

**DEFINIȚIA AFECȚIUNII**

Boala Parkinson este a doua boală neurodegenerativă ca frecvență după boala Alzheimer. Ca regulă generală, vârsta de debut a bolii este între 40 și 70 ani, cu un vârf în decada a 6-a de vârstă, având o prevalență de circa 1% la vârsta de 65 ani și de 3,5% la 85 ani. Sindromul parkinsonian, definitoriu din punct de vedere clinic pentru diagnostic, se poate întâlni în boala Parkinson primară, o serie de sindroame



Parkinson-plus (sindroame parkinsoniene atipice) cât și secundar diferitelor etiologii (vasculare, traumatice, infecțios-inflamatorii, toxice, medicamentoase, etc.).

Din punct de vedere etiopatogenic, boala Parkinson primară este consecința unui proces degenerativ neuronal difuz al sistemului nervos central, în care primele leziuni apar în trunchiul cerebral inferior și care, progresând, determină la un moment dat o degenerescență și a celulelor dopaminergice din substanța neagră mezencefalică (pars compacta), suficient de mare pentru a dezorganiza sistemul de control al activității motorii de la nivelul ganglionilor bazali.

Boala Parkinson primară este o afecțiune cu evoluție progresivă, care începe cu mulți ani înaintea debutului clinic și care are o evoluție continuă după aceea în următorii circa 15 ani sau mai mult. Viteza de progresie este variabilă de la pacient la pacient.

#### DIAGNOSTICUL AFECȚIUNII

DIAGNOSTICUL de boală Parkinson se bazează pe evidențierea clinică a tabloului motor de PARKINSONISM asociat sau nu și cu alte semne non-motorii, urmat de realizarea unui diagnostic diferențial cu alte afecțiuni care pot avea un tablou clinic asemănător (v. Ghidul de diagnostic și tratament al SNR).

Alături de examenul clinic, investigația de prima linie care trebuie efectuată este examenul IRM cerebral, singurul dintre investigațiile de rutină care poate exclude cele mai multe dintre afecțiunile însoțite clinic de parkinsonism. În cazurile în care examenul IRM cerebral nu este disponibil imediat, trebuie efectuat obligatoriu cel puțin un examen CT cerebral.

#### TRATAMENTUL AFECȚIUNII

În stadiile mai avansate de evoluție, tratamentul este prin definiție un tip de terapie bazat pe asocieri multiple de medicamente, care necesită de la o etapă la alta reevaluare și individualizare și este în conformitate cu ghidurile de tratament internaționale, adoptate și de Societatea de Neurologie din România în ghidul național de terapie a bolii Parkinson. Pe măsură ce boala progresează în timp, tulburările motorii în special, dar și celelalte simptome parkinsoniene se agravează, ajungând să afecteze calitatea vieții zilnice și independența pacientului pentru efectuarea activităților curente.

O a doua mare problemă care se ridică la majoritatea acestor pacienți este apariția complicațiilor medicamentoase induse de medicația dopaminergică, în mod particular de levodopa. De aceea, pe de o parte se impune introducerea la un moment dat a tratamentului cu levodopa (dacă nu a fost introdus chiar de la început), deoarece acest medicament este în prezent cel mai eficient din punct de vedere al controlului simptomatologiei motorii, dar, pe de altă parte, crește riscul de apariție a fluctuațiilor motorii și non-motorii precum și a diskineziilor induse de levodopa. Pentru pacienții cu boala Parkinson în stadiu avansat în care apar fluctuații motorii și/sau non-motorii asociate sau nu cu diskinezii se păstrează asocierea medicamentoasă bazată pe levodopa asociată cu inhibitor de decarboxilază și entacapone, cu agonist dopaminergic, eventual și cu rasagilină sau selegilină și se tentează ajustarea dozelor și ajustarea orarului de administrare a medicamentelor.

Chiar în situația în care pacientul are o schemă terapeutică complexă și completă, corect utilizată, la un moment dat în evoluție este posibil ca intervalele de "off" să fie lungi și/sau severe iar diskineziile să fie dizabilante.

Conform protocolului de tratament, în această situație se recomandă fie înlocuirea preparatului de levodopa utilizat cu o formă orală dispersibilă de levodopa, **fie, cu cele mai eficiente rezultate clinice, administrarea parenterală a unui agonist dopaminergic (apomorfina)** (nivel de recomandare C, Horstink et al., 2006).

#### I. Indicație terapeutică:

Tratamentul fluctuațiilor motorii (fenomenul "on-off") la pacienții cu boală Parkinson insuficient controlată prin administrarea altor medicamente antiparkinsoniene.

#### II. Criterii de includere în tratament:

În situația în care apare o agravare semnificativă a simptomatologiei parkinsoniene, cu perioade semnificative de "off", deși pacientul are o schemă terapeutică complexă și completă, corect utilizată, se recomandă administrarea parenterală a unui agonist dopaminergic (apomorfina). Apomorfina este recomandată ca soluție terapeutică pentru: fenomenul de deteriorare de sfârșit de doză ("wearing-off"), pentru răspunsul de tip "delayed-on/no-on", pentru fenomenele de "off" (motorii și non-motorii), pentru fenomenele de "on-off". (Ref. Ghidul de diagnostic și tratament în boala Parkinson al Societății de Neurologie din România)

Pacienții selectați pentru tratamentul cu apomorfina trebuie să fie capabili să recunoască debutul propriilor simptome "off" și să-și injecteze singuri sau, ca alternativă, să aibă la dispoziție o persoană care îi îngrijește, capabilă să efectueze injecția atunci când este necesar.

Înainte de a începe tratamentul cu apomorfina, trebuie optimizat tratamentul cu levodopa al pacientului, levodopa fiind administrată în asociere sau nu cu agoniști de dopamină.

De regulă, va trebui ca pacienții tratați cu apomorfina să înceapă să ia domperidonă cu cel puțin două zile înainte de inițierea terapiei. Doza de domperidonă trebuie să fie titrată la doza minimă eficientă și întreruptă cât mai curând posibil.

Înainte de a se decide inițierea tratamentului cu domperidonă și apomorfina, trebuie evaluați factorii de risc pentru prelungirea intervalului QT la fiecare pacient, pentru a asigura faptul că beneficiile depășesc riscurile. Evaluarea trebuie să se facă înainte de inițierea tratamentului, precum și în timpul tratamentului.

Trebuie să se efectueze o electrocardiogramă: înainte de tratamentul cu domperidonă, în faza de inițiere a tratamentului, ulterior, în funcție de necesitățile clinice.

#### III. Criterii de excludere a pacienților din tratament

- pacienții care au contraindicație la apomorfina:
  - pacienții cu depresie respiratorie, demență, boli psihotice sau insuficiență hepatică
  - copii și adolescenți cu vârsta sub 18 ani
- tratamentul cu apomorfina HCl nu trebuie administrat la pacienții care prezintă un răspuns "on" la tratamentul cu levodopa, asociat cu diskinezie sau distonie severe.
- apomorfina nu trebuie administrat pacienților care au o hipersensibilitate cunoscută la apomorfina sau la orice excipienți ai medicamentului.
- apomorfina nu trebuie utilizat în timpul sarcinii, cu excepția cazurilor în care este absolut necesar.

#### IV. Schema de tratament: doze și mod de administrare

**Mod de administrare**

Apomorfina Pen 10 mg/ml soluție injectabilă (**face obiectul unui contract cost-volum**) se administrează pe cale subcutanată prin injecție intermitentă, în bolus.

**Doze - Determinarea dozei prag**

Doza adecvată pentru fiecare pacient este stabilită treptat, utilizând scheme terapeutice în cadrul cărora dozele sunt crescute progresiv. Este sugerată următoarea schemă terapeutică:

1 mg de apomorfina HCl (0,1 ml), adică aproximativ 15 - 20 micrograme/kg, poate fi injectat subcutanat în timpul perioadei hipokinetice sau "off" iar pacientul trebuie ținut sub observație timp de 30 minute, în vederea apariției unui răspuns motor. Dacă nu există răspuns sau se obține un răspuns inadecvat, se injectează subcutanat o a doua doză de apomorfina HCl 2 mg (0,2 ml) iar pacientul este ținut sub observație timp de alte 30 minute, în vederea apariției unui răspuns adecvat. Dozele pot fi crescute prin utilizarea de injecții progresive, cu un interval de cel puțin patruzeci de minute între administrările succesive, până când se obține un răspuns motor satisfăcător.

**Stabilirea tratamentului**

După ce s-a determinat doza adecvată, se poate administra o singură injecție subcutanată la nivelul părții inferioare a abdomenului sau părții externe a coapsei, la primele semne de apariție ale unui episod "off". Modificarea dozei poate fi efectuată în funcție de răspunsul pacientului.

Doza optimă de clorhidrat de apomorfina variază de la persoană la persoană dar, odată stabilită, rămâne relativ constantă pentru fiecare pacient.

Doza zilnică de apomorfina variază în limite largi între pacienți, în mod obișnuit fiind cuprinsă în intervalul 3 - 30 mg, administrată sub formă de 1 - 10 injecții și uneori nu mai puțin de 12 injecții zilnic. Se recomandă ca doza totală zilnică de apomorfina HCl să nu depășească 100 mg, iar injecțiile administrate separat în bolus nu trebuie să depășească 10 mg.

**V. PRECAUȚII. ATENȚIONĂRI**

- Apomorfina HCl trebuie administrat cu prudență la pacienți cu boli renale, pulmonare sau cardiovasculare precum și la persoane predispuse la greață și vărsături. Se recomandă prudență suplimentară în timpul inițierii tratamentului la pacienții vârstnici și/sau debilitați.
- Deoarece administrarea de apomorfina poate provoca hipotensiune arterială, chiar și în cazul în care este administrat tratament prealabil cu domperidonă, se impune atenție la pacienții cu cardiopatie preexistentă sau la pacienții cărora li se administrează medicamente vasoactive, cum sunt antihipertensivele, în special la pacienții cu hipotensiune posturală preexistentă.
- Deoarece administrarea de apomorfina, în special la doze mari, poate provoca prelungirea intervalului QT, se impune prudență atunci când se tratează pacienți cu risc de aritmie de tipul torsadei vârfulor. Atunci când se utilizează în asociere cu domperidona, trebuie să fie evaluați cu atenție factorii de risc ai fiecărui pacient. Factorii de risc importanți includ afecțiuni cardiace preexistente grave, de exemplu insuficiență cardiacă congestivă, insuficiență hepatică gravă sau dezechilibre electrolitice semnificative. Trebuie evaluate, de asemenea, medicațiile care pot afecta echilibrul electrolitic, metabolismul CYP3A4 sau intervalul QT. Se recomandă monitorizarea pentru decelarea eventualelor efecte asupra intervalului QTc. Pacientului trebuie să i se spună să raporteze posibilele simptome cardiace, inclusiv palpitații, sincopă sau cvasi-sincopă.
- Pacienții trebuie să raporteze modificările clinice care ar putea conduce la hipokaliemie, de exemplu gastroenterita sau inițierea terapiei cu diuretice. La fiecare vizită medicală trebuie să fie reevaluați factorii de risc.
- Administrarea de apomorfina este asociată cu reacții subcutanate locale. Acestea pot fi uneori reduse prin schimbarea locurilor de injectare pentru a evita zonele cu nodularități sau indurații.
- La pacienții cărora li s-a administrat apomorfina s-au raportat anemie hemolitică și trombocitopenie. Analizele hematologice trebuie efectuate la intervale periodice, ca și în cazul administrării levodopei concomitent cu apomorfina.
- Se impune prudență când se asociază apomorfina cu alte medicamente, în special cu cele cu un indice terapeutic îngust. Medicamentele neuroleptice pot avea efect antagonist, dacă sunt utilizate concomitent cu apomorfina. Interacțiunea între clozapină și apomorfina este posibilă; cu toate acestea, clozapina poate fi utilizată, de asemenea, pentru reducerea simptomelor complicațiilor neuropsihice. Chiar și în cazul în care este administrată în asociere cu domperidona, apomorfina poate potența efectele antihipertensive ale acestor medicamente. Se recomandă evitarea administrării concomitente a apomorfinei cu alte medicamente despre care se cunoaște faptul că prelungesc intervalul QT.
- Problemele neuropsihice coexistă la mulți pacienți cu boală Parkinson avansată acestea pot fi exacerbate de către apomorfina. Se impune o atenție specială atunci când se administrează apomorfina la acești pacienți.
- Administrarea de apomorfina a fost asociată cu apariția somnolenței și cu apariția episoadelor de somn cu debut brusc, în special la pacienții cu boală Parkinson. Pacienții trebuie informați asupra acestui lucru și sfătuiți să aibă grijă în cazul în care conduc vehicule sau folosesc utilaje în timpul tratamentului cu apomorfina. Pacienții care au prezentat somnolență și/sau un episod de somn cu debut brusc trebuie să evite conducerea vehiculelor sau folosirea utilajelor. În plus, poate fi luată în considerare o reducere a dozei sau întreruperea definitivă a tratamentului.
- Tulburări ale controlului impulsurilor - Pacienții trebuie monitorizați regulat pentru dezvoltarea de tulburări ale controlului impulsurilor. Pacienții și îngrijitorii trebuie să fie conștientizați de faptul că simptomele comportamentale ale tulburărilor de control al impulsurilor, inclusiv dependența patologică de jocurile de noroc, creșterea libidoului, hipersexualitatea, cumpăraturile compulsive, creșterea necontrolată a apetitului și consumul compulsiv de alimente pot apărea la pacienții tratați cu agonisți dopaminergici, inclusiv apomorfina. Trebuie luată în considerare micșorarea dozei/întreruperea tratamentului prin reducerea progresivă a dozei dacă apar astfel de simptome.
- Sindromul de dereglare a dopaminei (SDD) este o tulburare adictivă care conduce la utilizarea excesivă a medicamentului, observată la unii pacienți tratați cu apomorfina. Înainte de inițierea tratamentului, pacienții și îngrijitorii trebuie să fie avertizați cu privire la riscul potențial de apariție a SDD.

Apomorfina Pen 10 mg/ml soluție injectabilă în pen multidoză conține bisulfid de sodiu, care poate provoca rareori reacții alergice severe și bronhospasm. Apomorfina Pen 10 mg/ml conține mai puțin de 1

mmol de sodiu (23 mg) per 10 ml, adică este în esență "fără sodiu".

#### **VI. ÎNTRERUPEREA TRATAMENTULUI**

Întreruperea definitivă a tratamentului poate fi luată în considerare la pacienții care au prezentat somnolență și/sau un episod de somn cu debut brusc și care sunt nevoiți să conducă vehiculele sau să folosească utilaje. Trebuie luată în considerare micșorarea dozei până la întreruperea tratamentului la pacienții cu tulburări ale controlului impulsurilor.

#### **VII. PRESCRIPTORI:**

Tratamentul cu apomorfină trebuie inițiat în cadrul unei clinici de specialitate. Pacientul trebuie supravegheat de către un medic neurolog cu experiență în tratamentul bolii Parkinson.

#### **Protocol terapeutic corespunzător poziției nr. 297 cod (N07XX06): DCI TETRABENAZINUM\***

\*) Introdus prin O. Nr. 702/133/2022 de la data de 11 martie 2022.

Tetrabenazina este un medicament care acționează la nivelul sistemului nervos central, probabil printr-o depleție reversibilă a monoaminelor cerebrale.

#### **I. INDICAȚIE TERAPEUTICĂ**

Tratamentul simptomatic al mișcărilor involutare în boala Huntington.

#### **II. CRITERII DE INCLUDERE ÎN TRATAMENT**

- Vârsta >18 ani
- Pacient cu diagnostic confirmat de boala Huntington care prezintă mișcări involutare (de tip coreic, atetozic, etc.) care interferă cu calitatea vieții acestuia

#### **III. CRITERII DE EXCLUDERE/CONTRAINDICAȚII**

- Pacienții alergici la tetrabenazină
- Pacienții tratați cu rezerpină
- Pacienții tratați cu inhibitori de monoaminoxidază (MAO)
- Pacienții cu afecțiuni hepatice
- Pacienții diagnosticați cu boală Parkinson
- Pacienții diagnosticați cu depresie
- Pacienții care prezintă ideea de auto-vătămare sau suicide
- Pacientele care alăptează
- Pacienții diagnosticați cu feocromocitom
- Pacienții diagnosticați cu o tumoră dependent de prolactină (de ex. cancer mamar, tumori hipofizare)

#### **IV. TRATAMENT**

Comprimatele se administrează cu un pahar cu apă. Tratamentul se începe cu jumătate de comprimat de 25 de mg o dată pe zi (12,5 mg tetrabenazină), frecvența administrării poate fi crescută la până la trei doze pe zi și doza poate fi escaladată treptat, cu câte o jumătate de comprimat la 3 - 4 zile, până la doza maximă admisă, de 8 comprimate (200 de mg) zilnic sau până la apariția efectelor adverse (sedare, parkinsonism, depresie). Dacă după 7 zile de administrare a dozei maxime admise sau tolerate nu apare nicio ameliorare a mișcărilor involutare este puțin probabil ca această ameliorare să survină ulterior.

#### **V. PRECAUȚII. ATENȚIONĂRI**

Nu se recomandă a se prescrie Tetrabenazina în asociere cu următoarele medicamente: levo-dopa, rezerpină, inhibitori de MAO-B, anumite antidepressive, opioizi, beta-blocante, antihipertensive, hipnotice, neuroleptice.

Se recomandă abținerea de la consumul de alcool pe tot parcursul tratamentului cu tetrabenazină.

Antidepressivele care inhibă CYP2D6 (fluoxetină, paroxetină, terbinafină, moclobemidă, chinidină) pot crește concentrațiile plasmatice ale metabolitului activ al tetrabenazinei și dozele au nevoie de ajustare adesea.

Tetrabenazina nu trebuie administrată în timpul sarcinii și alăptării.

Este posibil ca tetrabenazina să inducă somnolență la anumiți pacienți și în acest fel să interfere cu capacitatea de a conduce vehicule și utilaje, există însă o variabilitate de răspuns individual importantă.

#### **VI. MONITORIZAREA TRATAMENTULUI**

Este necesară monitorizarea tensiunii arteriale (scăderea tensiunii arteriale este un efect advers care apare la până la 10% dintre pacienți). Pacienții trebuie urmăriți pentru detectarea apariției efectelor adverse celor mai frecvente, și anume somnolența (mai ales la doze mari), depresia, parkinsonismul.

#### **VII. CRITERII PENTRU ÎNTRERUPEREA TRATAMENTULUI**

Întreruperea tratamentului trebuie luată în considerare în condiția:

- alergiei la tetrabenazină
- apariției unor reacții adverse semnificative, care interferă cu calitatea vieții pacienților (somnolență, depresie, parkinsonism, etc.).

• dacă după 7 zile de administrare a dozei maxime admise sau tolerate nu apare nicio ameliorare a mișcărilor involutare

#### **VIII. PRESCRIPTORI**

Tratamentul cu tetrabenazină trebuie inițiat/recomandat/continuat de către un medic din specialitatea neurologie.

#### **Protocol terapeutic corespunzător poziției nr. 298 cod (R07AX30): DCI LUMACAFITORUM + IVACAFITORUM\***

\*) Introdus prin O. Nr. 702/133/2022 de la data de 11 martie 2022.

#### **I. INDICAȚII TERAPEUTICE**

Lumacaftor/Ivacaftor (Orkambi) comprimate este indicat pentru tratamentul pacienților cu fibroză chistică (FC), cu vârsta de 6 ani și peste, cu genotip homozigot pentru mutația F508del la nivelul genei CFTR.

#### **II. CRITERII DE INCLUDERE**

- Pacienții diagnosticați cu fibroză chistică având genotip homozigot pentru mutația F508 prin test

genetic

- Testul sudorii la începerea tratamentului (nu este obligatoriu)
- Vârsta de 6 ani și peste
- Consimțământ informat: tratamentul va fi început numai după ce pacienții sau părinții, respectiv tutorii legali ai acestora au semnat consimțământul informat privind administrarea medicamentului, acceptarea criteriilor de includere, de excludere și de oprire a tratamentului, precum și acceptul de a se prezenta periodic la evaluările recomandate.

### III. CRITERII DE EXCLUDERE

- Vârsta sub 6 ani
- Pacienții cu fibroză chistică și genotip heterozigot F508
- Refuzul semnării consimțământului informat privind administrarea medicamentului, a criteriilor de includere, excludere respectiv de oprire a tratamentului precum și acceptul de a se prezenta periodic la evaluările recomandate.
- Pacienții cu intoleranță la galactoză, cu deficit total de lactază sau cei cu sindrom de malabsorbție la glucoză-galactoză (pentru componenta de ivacaftor)

### IV. CRITERII DE OPRIRE A TRATAMENTULUI

1. Efecte adverse respiratorii severe (bronhospasm, dispnee, scăderea marcată a FEV1 față de valoarea inițială)

2. Pacient necompliant la evaluările periodice

3. Renunțarea la tratament din partea pacientului

4. Întreruperea din cauza reacțiilor adverse (altele decât cele respiratorii)

5. Creșteri semnificative ale transaminazelor (de exemplu, pacienții cu ALT sau AST ce cresc de mai mult de 5 ori peste limita superioară a normalului [LSN] sau ALT ori AST ce cresc de mai mult de 3 ori peste LSN și sunt asociate cu bilirubină ce crește de mai mult de 2 ori peste LSN). În aceste cazuri administrarea dozelor trebuie întreruptă până la normalizarea valorilor paraclinice observate. Ulterior va fi evaluat raportul între beneficiile expectate și riscurile posibile ale reluării tratamentului și se vor lua decizii conforme cu acest raport risc/beneficiu.

### V. DOZE ȘI MOD DE ADMINISTRARE

Lumacaftor/ivacaftor se poate iniția doar de către medicii care își desfășoară activitatea în centre destinate evaluării și tratamentului fibrozei chistice și doar la pacienții cu genotip homozigot DF508. Dacă genotipul pacientului nu este cunoscut, înainte de începerea tratamentului trebuie aplicată o metodă de genotipare precisă și validată, pentru a confirma prezența acestui genotip.

Vârsta	Doza	Doza zilnică totală
Între 6 și 11 ani	2 comprimate de lumacaftor 100 mg/ivacaftor 125 mg la interval de 12 ore	lumacaftor 400 mg/ivacaftor 500 mg
12 ani și peste	2 comprimate de lumacaftor 200 mg/ivacaftor 125 mg la interval de 12 ore	lumacaftor 800 mg/ivacaftor 500 mg

#### Administrare:

Medicația trebuie administrată sincron cu alimente având un conținut lipidic, la o masă sau o gustare la care se asociază enzime pancreatice.

Comprimate: Pacienții trebuie instruiți să înghită comprimatele întregi. Comprimatele nu trebuie mestecate, zdrobite sau sparte înainte de ingerare.

**Nu se administrează cu suc de grepfruit sau de portocale roșii, ceai de sunătoare.**

#### Atenționări și precauții speciale:

Dacă pacientul uită să ia o doză, o poate primi în interval de 6 ore de la momentul uzual în care primea respectiva doză și ar putea să primească doza următoare conform orei prescrise anterior. Dacă pacientul pierde o doză în interval mai mare de 6 ore va primi doar doza următoare.

Dozele de Lumacaftor/Ivacaftor pot fi modificate în cazul asocierii cu medicamente inhibitoare CYP3A și la pacienții cu afectare hepatică sau renală semnificativă.

În eventualitatea unei creșteri semnificative a transaminazelor (de exemplu, pacienții cu ALT sau AST ce cresc de mai mult de 5 ori peste limita superioară a normalului [LSN] sau ALT ori AST ce cresc de mai mult de 3 ori peste LSN și sunt asociate cu bilirubină ce crește de mai mult de 2 ori peste LSN), administrarea dozelor trebuie întreruptă și trebuie să se urmărească atent rezultatele analizelor de laborator până la rezolvarea anomaliilor. După rezolvarea creșterilor transaminazelor, trebuie să fie evaluat raportul risc/beneficiu al reluării tratamentului.

**Tabel 1. Recomandări privind ajustarea dozei la pacienții cu afectare hepatică**

Afectare hepatică	Ajustare doză	Doza zilnică totală
Afectare ușoară (Child-Pugh Class A)	<b>Nu necesită ajustarea dozei!</b>	Pentru pacienții cu vârsta cuprinsă între 6 și 11 ani 400 mg lumacaftor + 500 mg ivacaftor Pentru pacienții cu vârsta de 12 ani și peste 800 mg lumacaftor + 500 mg ivacaftor
Afectare moderată (Child-Pugh Class B)	Pentru pacienții cu vârsta cuprinsă între 6 și 11 ani 2 comprimate de 100 mg/125 mg dimineața + 1 comprimat de 100 mg/125 mg seara (12 ore mai târziu) Pentru pacienții cu vârsta de 12 ani și peste 2 comprimate de 200 mg/125 mg dimineața + 1 comprimat de 200 mg/125 mg seara (12 ore mai târziu)	Pentru pacienții cu vârsta cuprinsă între 6 și 11 ani 300 mg lumacaftor + 375 mg ivacaftor Pentru pacienții cu vârsta de 12 ani și peste 600 mg lumacaftor + 375 mg ivacaftor
Afectare hepatică	Pentru pacienții cu vârsta cuprinsă între 6 și	Pentru pacienții cu vârsta cuprinsă între 6

severă (Child-Pugh clasa C)	<u>11 ani</u> 1 comprimat de 100 mg/125 mg dimineața + 1 comprimat de 100 mg/125 mg seara (12 ore mai târziu) sau o doză zilnică redusă Pentru pacienții cu vârsta de 12 ani și peste 1 comprimat de 200 mg/125 mg dimineața + 1 comprimat de 200 mg/125 mg seara (12 ore mai târziu) sau o doză zilnică redusă	<u>și 11 ani</u> 200 mg lumacaftor + 250 mg ivacaftor sau o doză zilnică redusă Pentru pacienții cu vârsta de 12 ani și peste 400 mg lumacaftor + 250 mg ivacaftor sau o doză zilnică redusă
-----------------------------	--	---

Administrarea nu este recomandată la pacienții cu insuficiență hepatică severă, decât dacă se anticipează că beneficiile vor depăși riscurile.

#### **Reacții adverse respiratorii**

Reacțiile adverse respiratorii (disconfortul la nivelul toracelui, dispneea, bronhospasmul și respirația anormală) au fost mai frecvente în timpul inițierii terapiei cu lumacaftor/ivacaftor. Evenimentele respiratorii grave au fost observate mai frecvent la pacienții cu afectare respiratorie severă.

Experiența clinică la pacienții cu FEV1 < 40% este limitată și se recomandă monitorizarea suplimentară a acestor pacienți în timpul inițierii terapiei. Nu există experiență privind inițierea tratamentului cu lumacaftor/ivacaftor la pacienții care manifestă o exacerbare pulmonară și, ca atare, inițierea tratamentului la pacienții care manifestă o exacerbare pulmonară, la acel moment, nu este recomandabilă.

#### **Efect asupra tensiunii arteriale**

S-a observat creșterea tensiunii arteriale la unii pacienți tratați cu lumacaftor/ivacaftor. Tensiunea arterială trebuie monitorizată periodic, la toți pacienții, pe durata tratamentului.

Se recomandă prudență la pacienții cu insuficiență renală severă (clearance creatinină < 30 mL/min) sau cu boală renală în stadiul terminal.

**Tabel 2. Interacțiuni medicamentoase**

<b>Medicament</b>	<b>Efect asupra LUM/IVA și respectiv a medicamentului</b>	<b>Recomandare</b>
montelukast	↔ LUM, IVA ↓ montelukast	Nu se recomandă ajustarea dozei de montelukast, monitorizarea clinică la administrarea concomitentă lumacaftor/ivacaftor poate reduce eficacitatea montelukast.
fexofenadină	↔ LUM, IVA ↑ sau ↓ fexofenadină	Poate fi necesară ajustarea dozei de fexofenadină pentru a obține efectul clinic dorit. Lumacaftor/ivacaftor poate modifica expunerea la fexofenadină.
eritromicină	↔ LUM ↑ IVA ↓ eritromicină	Alternativă la eritromicină = azitromicina. Lumacaftor/ivacaftor poate reduce eficacitatea eritromicinei
claritromicină, telitromicină	↔ LUM ↑ IVA telitromicină ↓ claritromicină ↓	Nu se recomandă ajustarea dozei de LUM/IVA atunci când este inițiat tratamentul cu claritromicină sau telitromicină la pacienții la care se administrează în momentul respectiv lumacaftor/ivacaftor. Doza de LUM/IVA trebuie redusă la un comprimat pe zi în prima săptămână de tratament atunci când tratamentul cu LUM/IVA este inițiat la pacienții la care se administrează în momentul respectiv aceste antibiotice. Alternativă = azitromicină. LUM/IVA poate reduce eficacitatea acestor antibiotice
carbamazepină, fenobarbital, fenitoină	↔ LUM ↓ IVA ↓ carbamazepină, fenobarbital, fenitoină	Utilizarea concomitentă de LUM/IVA cu aceste anticonvulsivante nu este recomandată.
itraconazol, ketoconazol, posaconazol, voriconazol	↔ LUM ↑ IVA ↓ itraconazol, ketoconazol ↓ posaconazol	Nu se recomandă ajustarea dozei de LUM/IVA atunci când este inițiat tratamentul cu aceste antifungice la pacienții la care se administrează în momentul respectiv LUM/IVA. Doza de LUM/IVA trebuie redusă la un comprimat pe zi în prima săptămână de tratament atunci când tratamentul este inițiat la pacienții la care se administrează în momentul respectiv aceste antifungice. Utilizarea concomitentă de LUM/IVA cu aceste antifungice nu este recomandată. Pacienții trebuie monitorizați atent pentru depistarea eventualelor infecții fungice invazive. LUM/IVA poate reduce eficacitatea acestor antifungice
fluconazol	↔ LUM ↑ IVA ↓ fluconazol	Nu se recomandă ajustarea dozei de LUM/IVA atunci când se administrează concomitent cu fluconazol. Poate fi necesară o doză mai mare de fluconazol pentru a obține efectul clinic dorit, LUM/IVA poate reduce eficacitatea fluconazol
ibuprofen	↔ LUM, IVA ↓ ibuprofen	Poate fi necesară o doză mai mare de ibuprofen pentru a obține efectul clinic dorit, LUM/IVA poate reduce eficiența ibuprofen
rifabutină, rifampicină, rifapentină	↔ LUM ↓ IVA ↓ rifabutină ↔ rifampicină, rifapentină	Utilizarea concomitentă nu este recomandată. Expunerea la ivacaftor va fi scăzută, ceea ce poate reduce eficacitatea LUM/IVA. Poate fi necesară o doză mai mare de rifabutină pentru a

		obține efectul clinic dorit, LUM/IVA poate reduce eficacitatea rifabutinei.
midazolam, triazolam	↔ LUM, IVA ↓ midazolam, triazolam	Utilizarea concomitentă LUM/IVA nu este recomandată, reduce eficacitatea acestora
Contraceptive hormonale: etinil estradiol, noretindronă și alți progestogeni	↓ etinil estradiol, noretindronă și alți progestogeni	Contraceptivele hormonale nu trebuie luate în considerare ca metodă de contracepție eficace atunci când sunt administrate concomitent cu LUM/IVA, deoarece le poate reduce eficacitatea.
ciclosporină, everolimus, sirolimus, tacrolimus (utilizate după transplantul de organe)	↔ LUM, IVA ↓ ciclosporină, everolimus, sirolimus, tacrolimus	Utilizarea concomitentă nu este recomandată. LUM/IVA reduce eficacitatea acestora. Utilizarea de lumacaftor/ivacaftor la pacienții cu transplant de organe nu a fost studiată
Inhibitori ai pompei de protoni: esomeprazol, lansoprazol, omeprazol	↔ LUM, IVA ↓ esomeprazol, lansoprazol, omeprazol	Poate fi necesară o doză mai mare de inhibitori ai pompei de protoni pentru a obține efectul clinic dorit. LUM/IVA poate reduce eficacitatea acestora.
Remedii din plante: sunătoare (Hypericum perforatum)	↔ LUM ↓ IVA	Utilizarea concomitentă nu este recomandată.
digoxină	↔ LUM, IVA ↑ sau ↓ digoxină	Concentrația serică a digoxinei trebuie monitorizată și doza trebuie stabilită treptat pentru a obține efectul clinic dorit.
dabigatran	↔ LUM, IVA ↑ sau ↓ dabigatran	Monitorizarea clinică adecvată în cazul administrării concomitente, poate fi necesară ajustarea dozei de dabigatran
Warfarină și derivați	↔ LUM, IVA ↑ sau ↓ warfarină	Monitorizare INR pentru evaluarea efectului warfarinei
Antidepresive: citalopram, escitalopram, sertralină	↔ LUM, IVA ↓ citalopram, escitalopram, sertralină	Poate fi necesară o doză mai mare de antidepresive pentru a obține efectul clinic dorit. LUM/IVA poate reduce eficacitatea acestora.
bupropionă	↔ LUM, IVA ↓ bupropionă	Poate fi necesară o doză mai mare de bupropionă pentru a obține efectul clinic dorit. LUM/IVA poate reduce eficacitatea acesteia.
Corticosteroizi sistemici: metilprednisolon, prednison	↔ LUM, IVA ↓ metilprednisolon, prednison	Poate fi necesară o doză mai mare de corticosteroizi sistemici pentru a obține efectul clinic dorit. LUM/IVA poate reduce eficacitatea acestora.
Blocante ale receptorilor H2: ranitidină	↔ LUM, IVA ↑ sau ↓ ranitidină	Poate fi necesară ajustarea dozei de ranitidină pentru a obține efectul clinic dorit.
Hipoglicemice orale: repaglinidă	↔ LUM, IVA ↓ repaglinidă	Poate fi necesară o doză mai mare de repaglinidă pentru a obține efectul clinic dorit. LUM/IVA poate reduce eficacitatea acesteia.

Notă: ↑ = creștere, ↓ = scădere, ↔ = nicio modificare; LUM = lumacaftor; IVA = ivacaftor.

Notă : studiile despre interacțiunile medicamentoase s-au efectuat doar la pacienții adulți.

Cât privește sarcina și alăptarea nu există date suficiente.

Poate produce amețeală, deci este necesară prudență în timpul condusului la acești pacienți.

## VI. MONITORIZAREA PACIENȚILOR ÎN CADRUL PROGRAMULUI DE TRATAMENT CU

### LUMACAFITOR/IVACAFITOR

La includerea în tratament cu LUMACAFITOR/IVACAFITOR se documentează în dosarul pacientului:

- Rezultatul analizei genetice care confirmă prezența genotipului homozigot DF508
- Evaluarea clinică conform Fișei de evaluare clinică inițială (anexa 1)
- Consimțământul informat al pacientului (reprezentant legal) (anexa 4)

Monitorizarea pacientului pe parcursul tratamentului cu Lumacaftor/Ivacaftor:

- Evaluarea la inițierea tratamentului (anexa 1)
- Monitorizarea inițierii tratamentului (anexa 2)
- Evaluarea la fiecare 3 luni de la inițierea tratamentului în primul an și apoi anual (anexa 3)

Monitorizarea tratamentului cu Lumacaftor/Ivacaftor după primul an de la inițierea acestuia se va face anual conform fișei de monitorizare - (anexa 3). Monitorizarea pacientului în tratament cu Lumacaftor/Ivacaftor va fi personalizată (ca interval de monitorizare) în funcție de gradul de afectare hepatică/renală și de complicațiile bolii de fond.

Anexa 1 și Anexa 3 vor fi transmise de Centrele de Fibroză chistică/mucoviscidoză la CNAS în vederea luării în evidență a pacienților sau excluderii acestora din evidență, după caz.

### VII. PRESCRIPTORI:

Medici din specialitatea pediatrie, pneumologie pediatrică, pneumologie, cu experiență în diagnosticul și tratamentul fibrozei chistice, care vor întocmi dosarul de inițiere al tratamentului și vor emite prima prescripție medicală pentru o perioadă de 28 zile de tratament (menționăm că deoarece cutia asigură tratamentul pentru 28 de zile, rețeta va fi eliberată separat de celelalte medicamente cuprinse în Programul curativ 6.4 Mucoviscidoză care sunt recomandate pe o durată diferită de timp).

Este recomandat ca medicii care inițiază tratamentul să facă parte din unul din Centrele Regionale de fibroză chistică unde se pot asigura condițiile necesare monitorizării adecvate pentru acești pacienți.

După inițierea tratamentului, continuarea prescrierii acestuia se poate face de către medicii din specialitatea pediatrie, pneumologie pediatrică, pneumologie, din teritoriu sau de către medicul de familie în baza scrisorii medicale din Centrul de fibroză chistică.

Recomandarea pentru inițierea tratamentului se face după evaluarea pacientului și a dosarului acestuia și după confirmarea diagnosticului. Se menționează perioada pentru care va fi prescris tratamentul (care nu va fi mai mare de 6 luni în primul an de tratament și 12 luni ulterior, cu reevaluare în vederea continuării).

**DOSARUL DE INIȚIERE A TRATAMENTULUI** trebuie să cuprindă următoarele documente:

1. **Datele de identificare** (copii după certificat de naștere, carte de identitate)
2. **Consimțământul informat al părintelui** (tutorei legal), al copilului, sau al bolnavului (dacă are vârsta peste 18 ani) (anexa 4)
3. **Bilet de externare** sau scrisoare medicală dintr-un Centru de Fibroză Chistică care să ateste diagnosticul de fibroză chistică/mucoviscidoză
4. **Buletin de testare genetică** care să ateste genotip homozigot F508
5. **Evaluarea inițială** - clinică și paraclinică (anexa 1)
6. **Monitorizarea inițierii tratamentului** (anexa 2)
7. **Tratament concomitent** (care ar impune modificarea dozelor terapeutice)

**Anexa 1**

**Centrul de Fibroză chistică/mucoviscidoză**

**Fișa de evaluare inițială în vederea includerii în tratament cu Lumacaftor/Ivacaftor**

Nume	
Prenume	
Data nașterii ZZ/LL/AAAA	
Data evaluării ZZ/LL/AAAA	
Adresa	
Asigurat la CAS	
Telefon, email	
Nume, prenume mama/tata/tutore legal	
Diagnostic complet	
Diagnostic genetic	
Testul sudorii (valoare/tip de aparat) - opțional	
Antecedente personale fiziologice	
Antecedente personale patologice semnificative (afectare pulmonară, digestivă, complicații)	
Date clinice: Greutate, talie, examen clinic general - elemente patologice	
Date paraclinice	obligatorii la inițierea tratamentului
Test genetic	
TGO	
TGP	
Bilirubină	
Uree serică	
Creatinină serică	
Ecografie hepatică	
Spirometrie	
Data efectuării	
FVC	
FEV1	
Tensiune arterială	
Examen oftalmologic	
Test de sarcină (dacă e cazul)	

SE RECOMANDĂ:

Lumacaftor/Ivacaftor - doza: .....

Perioada .....

Medic :

Semnătura, parafă:

Data completării Fișei de inițiere:

**Anexa 2**

**Centrul de Fibroză chistică/mucoviscidoză**

**Fișa de monitorizarea a inițierii tratamentului cu Lumacaftor/Ivacaftor**

<b>EVALUARE INIȚIALĂ</b>		
Workup	Bifați	Observații
TGO, TGP, bilirubină		
Examen oftalmologic		
<b>TRATAMENT</b>		
<b>ZIUA 1 ( INIȚIERE)</b>		
Spirometrie		
Evaluare clinică		
Salbutamol (nebulizare) cu 15 min anterior administrării		
Fizioterapie (dacă este necesară)		
Administrare LUM/IVA 1 tb (200 mg/125 mg)* *) jumătate din doza recomandată		
Jumătate de oră - observare (puls, frecvență respiratorie, saturație oxigen, tensiune arterială)		
Spirometrie la 4 ore de la administrare Administrare salbutamol*) în prezența declinului semnificativ a FEV1 și evaluarea reversibilității - la decizia medicului curant *) 5 mg în nebulizare la vârstă peste 12 ani și 2,5 mg între 6 și 11 ani		
Recomandări ulterioare: • Continuă tratamentul cu 1 tb x 2/zi 7 zile • Oprește tratamentul până în ziua 2 pentru a repeta spirometria și reevaluare		
Programare pentru spirometrie la 3 luni		
<b>ZIUA 2 (dacă este necesară)</b>		
Bifați	Comentarii	
Spirometrie		
Istoricul manifestărilor respiratorii în ultimele 24 ore		
Decizia clinică de a continua tratamentul cu LUM/IVA		
<b>ZIUA 7</b>		
Telefon pentru a verifica dacă pacientul a prezentat reacții adverse		
Creșteți doza la 2 tb x 2/zi (doza recomandată) dacă tratamentul este bine tolerat		
<b>ZIUA 14</b>		
Telefon pentru a verifica dacă pacientul a prezentat reacții adverse		
Continuați cu doza recomandată (întreagă) dacă este bine tolerată		

**Anexa 3**

**Fișa de monitorizare a pacientului cu Fibroză în tratament cu Lumicaftor/Ivacaftor**

**Centrul de Fibroză chistică/mucoviscidoză**

.....  
 Tip evaluare  
 3 luni;  6 luni;  9 luni;  12 luni;

Anul inițierii tratamentului cu Lumacaftor/Ivacaftor: .....

Nume	
Prenume	
Data nașterii ZZ/LL/AAAA	
Data evaluării ZZ/LL/AAAA	
Adresă	
Asigurat la CAS	
Telefon, email	
Nume, prenume mamă/tată/tutore legal	
Diagnostic complet	
Date clinice: Greutate, Talie, Examen clinic general - elemente patologice	
Date paraclinice	
TGO	
TGP	
Bilirubină	
Uree serică	
Creatinină serică	
Ecografie hepatică#)	
Spirometrie	



Data efectuării	
FVC	
FEV1	
Examen oftalmologic*)	

\*) la 12 luni

#) la 6 luni de la inițierea tratamentului și ulterior anual. La pacientul care are afectare hepatică - la 3 luni

## SE RECOMANDĂ:

 Continuarea tratamentului cu Lumacaftor/Ivacaftor

- forma farmaceutică.....

- doza: ..... perioada.....

 Întreruperea tratamentului cu Lumicaftor/Ivacaftor

Motivele care au dus la întreruperea tratamentului :

Medic centru de expertiză :

Semnătură, parafă:

Data completării Fișei de monitorizare:

## Anexa 4

**FORMULAR PENTRU CONSIMȚĂMÂNTUL PACIENTULUI CU FIBROZĂ CHISTICĂ ELIGIBIL PENTRU TRATAMENT CU LUMACAFITOR/IVACAFITOR**

Subsemnatul(a) ....., cu CI/BI ..... pacient/părinte/tutore legal al copilului ..... cu CNP ..... diagnosticat cu fibroză chistică, homozigot F508del (pacient adult/copil care îndeplinește criteriile de includere) am fost informat de către ..... privind tratamentul medical al bolii cu Lumacaftor/Ivacaftor (Orkambi).

Orkambi este un medicament care conține următoarele substanțe active: lumacaftor și ivacaftor. Lumacaftor/Ivacaftor (Orkambi) comprimate este indicat pentru tratamentul pacienților cu fibroză chistică (FC), cu vârsta de 6 ani și peste, cu genotip homozigot pentru mutația F508del la nivelul genei CFTR.

Ca toate medicamentele, acest medicament poate provoca reacții adverse.

**Reacții adverse foarte frecvente** (pot afecta mai mult de o persoană din 10): infecții de căi respiratorii superioare, rinofaringită, cefalee, amețeală, congestie nazală, dispnee, tuse productivă, creșterea producției de spută, dureri abdominale, diaree, greață, suprainfecții bacteriene.

**Reacții adverse frecvente** (pot afecta mai puțin de 1 persoană din 10): rinită, otalgie, tinitus, congestie timpanică, tulburări vestibulare, odinofagie, congestie sinusală, hiperemie faringiană, bronhospasm, flatulență, vărsături, creșteri ale valorilor transaminazelor, erupție cutanată tranzitorie, formațiuni la nivelul sânilor, menstruație neregulată, dismenoree, metroragie.

**Reacții adverse mai rar întâlnite:** hipertensiune arterială, hepatită colestatică, encefalopatie hepatică, congestie auriculară, menoragie, amenoree, polimenoree, oligomenoree, durere sau inflamație la nivel mamelonar.

Tratamentul cu Orkambi nu este indicat la copii cu vârsta sub 6 ani, sau dacă pacientul este alergic la Orkambi, sau la oricare dintre celelalte componente ale acestui medicament, sau dacă pacientul primește tratament cu rifampicină, fenobarbital, carbamazepină, fenitoină.

Orkambi poate afecta modul de acțiune al altor medicamente!

Spuneți medicului dumneavoastră dacă dumneavoastră (în cazul că sunteți pacient) sau copilul dumneavoastră (dacă sunteți părinte de pacient) primiți sau s-ar putea să primiți alte medicamente concomitent cu Orkambi.

Spuneți medicului dacă primiți dvs. sau copilul dvs. (ca pacient) oricare dintre următoarele medicamente:

Medicament	Indicație	Da
Rifampicină	tratamentul tuberculozei	
Fenobarbital, Carbamazepină, Fenitoină	înducerea somnului, prevenirea convulsiilor	
Ketoconazol, Itraconazol, Posaconazol, Fluconazol Voriconazol,	tratamentul infecțiilor fungice	
Claritromicină Eritromicină	tratamentul infecțiilor bacteriene	
Digoxină	tratamentul sau prevenția insuficienței cardiace	
Ciclosporină, Everolimus, Sirolimus, Tacrolimus	tratament imunosupresiv specific post transplant de organ, anti-tumorale	
Corticoizi doze mari	tratamentul afecțiunilor inflamatorii asociate	
Warfarină și derivați	profilaxia embolismului, tulburări de ritm cardiac	

Aceste medicamente influențează eficiența Orkambi și necesită modificarea dozelor și respectiv monitorizare specială.

Se recomandă a se efectua analize ale sângelui înainte de tratamentul cu Orkambi și periodic în timpul tratamentului. Dacă pacientul are orice afecțiune hepatică sau renală, medicul trebuie să verifice periodic funcțiile hepatice și renale, funcția pulmonară și afectarea oftalmologică conform recomandărilor de monitorizare la 3, 6, 9 și 12 luni sau de câte ori consideră necesar în funcție de evoluția pacientului.

Pentru o supraveghere atentă a stării de sănătate a copilului aflat în tratament, a eficienței și a posibilelor reacții adverse ale terapiei cu Orkambi, am obligația de a mă prezenta la medicul curant pentru control la 3, 6, 9, 12 luni de la inițierea tratamentului și ulterior anual, în Centrul de Fibroză chistică și să respect protocolul de tratament și supraveghere, așa cum a fost publicat și mi-a fost explicat de către

medic, sau ori de câte ori apar modificări în evoluția stării de sănătate a copilului meu (dacă sunt părinte/tutore legal) sau a mea (dacă sunt pacient), sau la solicitarea medicului curant sau a medicului coordonator din Centrul de Fibroză chistică.

În situația în care în mod nejustificat nu voi respecta obligațiile asumate, inclusiv cea de a mă prezenta sistematic la controalele periodice stabilite prin protocolul terapeutic pentru fibroza chistică, obligații care mi-au fost comunicate de către medicul curant sau medicul coordonator din Centrul de Fibroză chistică, aceștia au dreptul de a mă exclude (sau a exclude copilul meu) din acest program de tratament, așa cum este stipulat în protocolul terapeutic.

În cazul în care evoluția clinică este nefavorabilă sau riscurile prin efecte adverse depășesc beneficiile, medicul curant împreună cu medicul coordonator pot opta pentru întreruperea tratamentului cu Orkambi.

Sunt de acord să respect condițiile de includere în programul de tratament cu Orkambi.

Înainte de a începe tratamentul, mă voi prezenta împreună cu copilul meu la medicul curant în vederea instructajului efectuat de către medic și de către asistenta medicală privind modul de administrare.

După inițierea tratamentului în Centrul de Fibroză chistică, în termen de maxim 14 zile mă oblig să mă prezint cu toate documentele medicale la medicul din teritoriu care urmează a continua prescrierea tratamentului (medicii din specialitatea pediatrie, pneumologie pediatrică, pneumologie din teritoriu sau medicul meu de familie).

Pacient:

Semnătura:

Părinte/Tutore legal:

Semnătura:

Medic curant:

Semnătură:

Medic coordonator Centru :

Semnătură:

Data:

## Anexa Nr. 2

### Protocoale terapeutice privind prescrierea medicamentelor aferente unor afecțiuni/grup de afecțiuni

NR.	Cod Protocol	DENUMIRE
1	AE01E	DIABET ZAHARAT
2	B008D	PROFILAXIA ȘI TRATAMENTUL TROMBOEMBOLISMULUI VENOS ÎN AMBULATOR
3	B013K	MEDICAȚIA ADJUVANTĂ TERAPIEI ANTIVIRALE ÎN HEPATITE CRONICE
4	BD01D	HEMOFILIA A și B și BOALA VON WILLEBRAND
5	C005I	SARTANI ÎN INSUFICIENȚA CARDIACĂ
6	CI01I-HTP	HIPERTENSIUNEA ARTERIALĂ PULMONARĂ: SILDENAFILUM, BOSENTANUM, AMBRISENTANUM, MACITENTANUM, RIOCIGUAT 7 H005E ACROMEGALIE ȘI GIGANTISM
8	H006C	TUMORI NEUROENDOCRINE - TRATAMENT CU ANALOGI DE SOMATOSTATINĂ
9	J05AP	HEPATITĂ CRONICĂ ȘI CIROZĂ HEPATICĂ COMPENSATĂ CU VHC-MEDICAMENTE CU ACȚIUNE ANTIVIRALĂ DIRECTĂ (INTERFERON-FREE)
10	L002G	SCLEROZA MULTIPLĂ - TRATAMENT IMUNOMODULATOR
11	L04AA26	LUPUS ERITEMATOS SISTEMIC - AGENȚI BIOLOGICI: BELIMUMABUM**1
12	L014AE	FIBROZA PULMONARĂ IDIOPATICĂ
13	L022B	EPOETINUM ÎN ANEMIA ONCOLOGICĂ
14	L034K	BOALA CRONICĂ INFLAMATORIE INTESTINALĂ
15	L039M	ARTRITA IDIOPATICĂ JUVENILĂ - AGENȚI BIOLOGICI: ADALIMUMABUM**1, ETANERCEPTUM**1, ABATACEPTUM**1, TOCILIZUMABUM**1, GOLIMUMABUM**1
16	L040M	ARTROPATIA PSORIAZICĂ - AGENȚI BIOLOGICI: ADALIMUMABUM**1 (ORIGINAL ȘI BIOSIMILAR), CERTOLIZUMABUM**1, ETANERCEPTUM**1 (ORIGINAL ȘI BIOSIMILAR), GOLIMUMABUM**1, INFLIXIMABUM**1 (ORIGINAL ȘI BIOSIMILAR), SECUKINUMABUM**1, IXEKIZUMABUM**1 ȘI REMISIVE SINTETICE ȚINTITE (ts-DMARDs): TOFACITINIB**1
17	L041M	SPONDILOARTRITA AXIALĂ, INCLUSIV SPONDILITA ANCHILOZANTĂ - AGENȚI BIOLOGICI: ADALIMUMABUM**1 (ORIGINAL ȘI BIOSIMILAR), CERTOLIZUMABUM**1, ETANERCEPTUM**1 (ORIGINAL ȘI BIOSIMILAR), GOLIMUMABUM**1, INFLIXIMABUM**1 (ORIGINAL ȘI BIOSIMILAR), SECUKINUMABUM**1
18	L043M	POLIARTRITA REUMATOIDĂ - AGENȚI BIOLOGICI: INFLIXIMABUM**1 (ORIGINAL ȘI BIOSIMILAR), ETANERCEPTUM**1 (ORIGINAL ȘI BIOSIMILAR), ADALIMUMABUM**1 (ORIGINAL ȘI BIOSIMILAR), GOLIMUMABUM**1, CERTOLIZUMABUM**1, RITUXIMABUM**1 (ORIGINAL ȘI BIOSIMILAR), TOCILIZUMABUM**1, ABATACEPTUM**1 ȘI A REMISIVE SINTETICE ȚINTITE: BARICITINIB**1, TOFACITINIB**1
19	L044L	PSORIAZIS CRONIC SEVER (ÎN PLĂCI) - AGENȚI BIOLOGICI ȘI TERAPII CU MOLECULE MICI CU ACȚIUNE INTRACELULARĂ
20	LB01B	HEPATITA CRONICĂ VIRALĂ ȘI CIROZĂ HEPATICĂ CU VHB
21	M003M	OSTEOPOROZA - ACIDUM ALENDRONICUM**, ACIDUM RISEDRONICUM**, ACIDUM ZOLENDRONICUM**, COMBINAȚII (ACIDUM ALENDRONICUM + COLECALCIFEROLUM)**; DENOSUMABUM (Prolia)**; TERIPARATIDUM** (original și biosimilar)
22	N025G	DUREREA NEUROPATĂ

23	N030C	DUREREA CRONICĂ DIN CANCER
24	NG01G	TERAPIA MEDICAMENTOASĂ CRONICĂ A EPILEPSIEI

### Protocol terapeutic corespunzător poziției nr. 1 cod (AE01E): DIABET ZAHARAT

#### Introducere:

Diabetul zaharat (DZ) se definește ca un grup de tulburări metabolice care pot avea etiopatogenie multiplă, caracterizată prin modificări ale metabolismului glucidic, lipidic și proteic, rezultate din deficiența în insulinosecreție, insulinorezistență sau ambele și care are ca element de definire până în prezent valoarea glicemiei. (după definiția OMS-1999).

Diabetul este o condiție definită prin nivelul de hiperglicemie care generează risc de afectare microvasculară (retinopatie, nefropatie și neuropatie). Acesta este asociat cu speranța de viață redusă, morbiditate semnificativă din cauza complicațiilor specifice asociate diabetului zaharat, risc crescut de complicații macrovasculare (boală cardiacă ischemică, accident vascular cerebral și boli vasculare periferice), și diminuarea calității vieții (după definiția WHO/IDF 2012).

#### Screening-ul diabetului și prediabetului la adulții asimptomatici

• Testarea trebuie luată în considerare la adulții supraponderali sau obezi ( $IMC \geq 25 \text{ kg/m}^2$ ) care au unul sau mai mulți dintre următorii factori de risc:

- Rudă de gradul I cu diabet
- Rasă/etnie cu risc ridicat (de exemplu, afro-american, latin, american nativ, asiatic american)
- Istoric de boală cardiovasculară
- Hipertensiune arterială ( $\geq 140/90 \text{ mmHg}$  sau pe terapie pentru hipertensiune)
- Nivelul de colesterol HDL  $< 35 \text{ mg/dL}$  și/sau un nivel de trigliceride  $> 250 \text{ mg/dL}$
- Femeile cu sindrom de ovar polichistic
- Sedentarismul
- Alte afecțiuni clinice asociate cu rezistența la insulină (ex. Obezitate severă, acantosis nigricans)
- Pacienții cu prediabet (A1C = 5.7 - 6.4%, alterarea glicemiei a jeun sau alterarea toleranței la glucoză) trebuie testați anual.
- Femeile care au fost diagnosticate cu diabet gestațional sau care au născut feți cu greutatea la naștere  $> 4000 \text{ g}$ .

- Pentru toți pacienții, în special cei cu suprapondere/obezitate, testarea trebuie să înceapă la vârsta de 45 de ani.
- Dacă rezultatele sunt normale, testarea trebuie repetată la intervale de minimum 3 ani, luând în considerare testarea mai frecventă în funcție de rezultatele inițiale și de starea riscului.

#### Criteriile de diagnostic ale diabetului zaharat (DZ)

<p><b>HbA1c <math>\geq 6.5\%</math></b></p> <p><b>SAU</b></p> <p><b>Glicemie plasmatică a jeun <math>\geq 126 \text{ mg/dl}</math></b>  <small>Statusul a jeun este definit ca lipsa aportului caloric pentru cel puțin 8 ore</small></p> <p><b>SAU</b></p> <p><b>Glicemie plasmatică la 2 ore pe TTGO <math>\geq 200 \text{ mg/dl}</math></b>  <small>TTGO se efectuează cu 75 g glucoză anhidra dizolvată în apă</small></p> <p><b>SAU</b></p> <p><b>Glicemie plasmatică în orice moment al zilei <math>\geq 200 \text{ mg/dl}</math> în prezenta simptomelor de hiperglicemie</b></p>
--

Figura 1.

În absența simptomelor clare de hiperglicemie (poliurie, polidipsie, polifagie, scădere ponderală), rezultatele trebuie confirmate prin testarea repetată într-o zi separată. (figura 1). Adaptat și modificat după [1], [2].

#### Criterii de diagnostic pentru prediabet



Figura 2. Criterii de diagnostic pentru prediabet. Adaptat și modificat după [1], [2].

#### Depistarea și diagnosticul diabetului zaharat gestațional (DZG)

- Screeningul DZG se recomandă în săptămânile 24 - 28 de sarcină la femeile însărcinate necunoscute anterior cu diabet
- Se recomandă evaluarea femeilor diagnosticate cu DZG, pentru diabet persistent la 6 - 12 săptămâni postpartum, utilizând TTGO și criteriile de diagnosticare pentru populația generală
- Femeile cu antecedente de DZG ar trebui să facă o examinare pe tot parcursul vieții pentru dezvoltarea diabetului sau prediabetului cel puțin o dată la 3 ani
- Se recomandă screeningul DZ tip 2 nedagnosticat, la prima vizită prenatală la femeile cu factori de risc, utilizând criteriile de diagnosticare pentru populația generală
- Pentru diagnosticul DZG se efectuează TTGO cu 75 g glucoză anhidră, cu măsurarea glucozei plasmatice a jeun și la 1 și 2 h, în perioada 24 - 28 săptămâni de sarcină, la femeile care nu au fost diagnosticate anterior cu diabet
- TTGO trebuie efectuat dimineața, după un repaus alimentar de cel puțin 8 ore.
- Diagnosticul de diabet gestațional se face atunci când oricare dintre următoarele valori plasmatice ale glicemiei sunt mai mari sau egale cu:
  - Glicemie a jeun: 92 mg/dL
  - Glicemie la 1 h în cursul TTGO: 180 mg/dL
  - Glicemie la 2 h în cursul TTGO: 153 mg/dL

#### Clasificarea etiologică a diabetului zaharat (DZ)

1. **Diabet zaharat tip 1** (distrugearea celulelor  $\beta$ , care induce deficit absolut de insulină)
  - Autoimun (90% din cazuri)
  - Idiopatic (10% din cazuri)
2. **Diabet zaharat tip 2** (defect secretor de insulină progresiv și rezistență la insulină)
3. **Diabet zaharat gestațional** (diabet diagnosticat în intervalul 24 - 28 săptămâni de sarcină).
4. **Tipuri specifice de diabet** - diabet secundar.
  - Defecte genetice ale funcției celulelor  $\beta$  (MODY - Diabetul zaharat al tinerilor cu debut la maturitate.)
  - Defecte genetice ale acțiunii insulinei (rezistență la insulină de tip A, etc.)
  - Afecțiuni ale pancreasului exocrin (pancreatită acută/cronică, traumă, pancreatectomie, neoplazie, fibroză chistică, hemocromatoză, etc.)
  - Endocrinopatii (sindrom Cushing, acromegalie, feocromocitom, glucagonom etc.)
  - Indus de medicamente/substanțe chimice (glucocorticoizi, tiazide etc.)
  - Infecții (rubeolă congenitală, citomegalovirus etc.)
  - Forme neobișnuite de boli autoimune (anticorpi anti-receptor insulenic, sindromul "Omuli rigid"), etc.
  - Alte sindroame genetice (sindromul Down, coreea Huntington, sindromul Klinefelter, sindromul Prader Willy, sindromul Turner, etc.)

#### CLASIFICAREA ETIOLOGICĂ ȘI STADIALĂ A DIABETULUI

DZ tip 1 este caracterizat prin insuficiență beta-celulară severă, ca urmare a distrucției autoimune a celulelor beta-insulare (cel mai frecvent) sau din cauze necunoscute (idiopatic).

DZ tip 2 este caracterizat prin insuficiență beta-celulară progresivă, rezistență la insulină și creșterea producției hepatice de glucoză. Diferitele modalități terapeutice reflectă atât acest caracter progresiv cât și heterogenitatea bolii rezultată, între altele, din asocierea în cote-părți diferite ale acestor defecte patologice principale. (figura 3)

Stadii clinice evolutive					
Stadii evolutive	Normoglicemie	Hiperglicemie			
		Glicoreglare normală	Diabet zaharat		
Tipuri de Diabet		Alterarea toleranței la glucoză Glicemie bazală modificată	Nu necesită insulină	Necesită insulină pentru control	Necesită insulină pentru supraviețuire
Diabet zaharat tip 1					
Diabet zaharat tip 2					
Alte tipuri Specific					
Diabet Gestational					

Figura 3. Stadiile evolutive ale diabetului zaharat. Adaptat și modificat după [1], [2].

La nivel mondial, populația se confruntă cu o pandemie de diabet zaharat tip 2, datorată occidentalizării modului de viață, îmbătrânirii populației, urbanizării, care au drept consecințe modificări ale alimentației, adoptarea unui stil de viață sedentar și dezvoltarea obezității. Prevalența DZ diferă semnificativ în funcție de populația studiată, vârstă, sex, statutul socio-economic și stilul de viață. Predicțiile pentru anul 2025 sunt îngrijorătoare și conform aprecierilor ADA, prevalența DZ va atinge 9% la nivel global. În România, conform datelor din studiul PREDATORR, în anul 2016 prevalența DZ era de 11,6%, iar a prediabetului de 16,5%.

Obiectivul protocolului este de a recomanda diabetologilor algoritmul și criteriile de tratament conform ghidurilor internaționale, validate de date clinice recente, precum și de practica medicală curentă, asigurând abordarea integrată a diabetului zaharat și a complicațiilor asociate, cu un management adecvat al costurilor. Protocolul se bazează în principal pe recomandările din Consensul ADA/EASD 2018 cu actualizările din 2019 și pe recomandările ADA2020, acestea fiind cele mai larg recunoscute seturi de recomandări la nivel mondial în ceea ce privește managementul diabetului zaharat.[2]

Protocolul stabilește modalități generale de abordare terapeutică (farmacologice și nefarmacologice) în DZ nou descoperit, precum și pe parcursul istoriei naturale a bolii.

Țintele terapeutice sunt cele menționate în ghidurile actualizate IDF[1], ADA[2] și EASD[3].

Țintele terapeutice vor fi adaptate în funcție de speranța de viață, de comorbidități, de dorința și posibilitățile pacientului de automonitorizare și control și vor viza controlul glicemic, controlul tensiunii arteriale, controlul lipidic și controlul ponderal.

**Stabilirea obiectivelor glicemice individualizate**

Managementul hiperglicemiei la pacienții cu DZ este evaluat prin:

- Dozarea **hemoglobinei glicate (HbA1c)** se recomandă la interval de 6 luni pentru pacienții care au un control glicemic optim și stabil și la interval de 3 luni la pacienții la care nu se ating obiectivele glicemice individualizate sau la pacienții la care s-a modificat terapia antidiabetică [ADA2020].
- **Automonitorizare glicemică** este eficientă pentru ajustarea medicației de către pacienți, în special în cazul insulinoterapiei, dar se pot omite hipoglicemii asimptomatice, apărute în special în cursul nopții.
- **Monitorizare glicemică continuă** (evaluarea nivelului glucozei din țesutul interstițial prin intermediul sistemelor de monitorizare glicemică continuă) permite evaluarea eficacității și siguranței (frecvența și severitatea hipoglicemiilor) tratamentului insulinic.

ADA
HbA1c: < 7,0%*)
Glicemie capilară preprandială: 90 - 130 mg/dl*)
Glicemie capilară postprandială†): < 180 mg/dl
*) Obiectivele trebuie individualizate.
†) Determinarea glicemiei postprandiale trebuie făcută la 1 - 2 ore după începutul mesei.

Obiectivele glicemice individuale. Adaptat și modificat după [2], [3].

Obiectivele glicemice trebuie individualizate în funcție de riscul de hipoglicemie, de antecedentele de hipoglicemie severă, de prezența și severitatea complicațiilor cardiovasculare cronice sau a comorbidităților, de speranța de viață și de aderența și complianța pacienților la tratament și automonitorizare glicemică.

**Tratamentul nefarmacologic**

Scop: modificarea stilului de viață.

Se bazează pe educație medicală terapeutică, vizând în principal dietoterapia (terapia medicală nutrițională) și activitatea fizică.

Tratamentul nefarmacologic este menținut obligatoriu pe tot parcursul bolii.

Poate fi încercat, în mod excepțional, ca unică modalitate terapeutică, și doar în condițiile unei monitorizări atente a evoluției bolii, la unii pacienți cu DZ tip 2 (de exemplu la pacienții la care după 3 luni de terapie cu metformin, în doze minime, se ating țintele terapeutice și acestea sunt ulterior menținute).

**Tratamentul farmacologic** include terapia non-insulinică și insulinoterapia. (figura 4, tabel 1)

Terapia non-insulinică (antidiabetice orale și terapii injectabile cu agoniști de receptori de glucagon-like

peptide-1-AR GLP-1): indicată în DZ tip 2 și unele tipuri specifice de diabet

- În monoterapie
- În terapie combinată (dublă și triplă), inclusiv cu AR GLP-1

**Insulinoaterapia:** indicație absolută în DZ tip 1, poate fi necesară în DZ tip 2, tipuri specifice de DZ și DZ gestațional

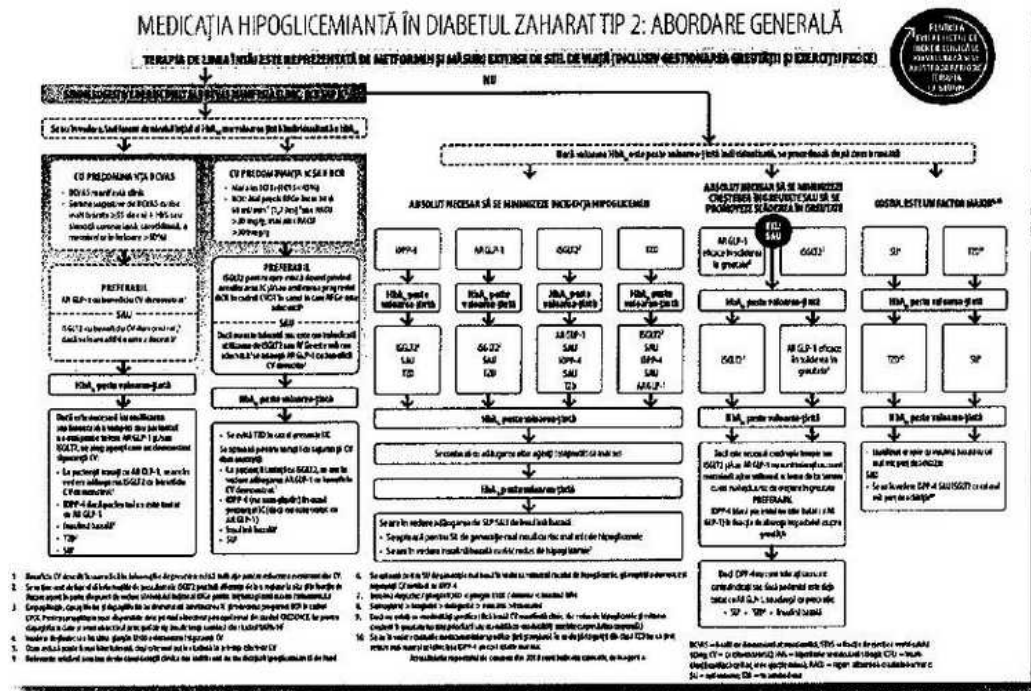


Figura 4. Medicația hipoglicemiantă în tratamentul diabetului zaharat tip 2: abordare generală. Adaptat și modificat după [2], [3].

**Beneficiile și limitările terapiei antidiabetice**

Clasă terapeutică	Eficacitate glicemică	Efecte cardiovasculare	Risc de hipoglicemie	Efect pe greutate	Reacții adverse/Contraindicații	Cale de administrare
<b>Biguanide</b> Metformin	Mare Glicemie bazală	Potențial beneficiu în BCV aterosclerotică	Neutru	Neutru/ Ușoară scădere ponderală	Efecte adverse gastrointestinale (greață, diaree) Deficit de Vitamina B12 Acidoză lactică (rară) Contraindicat în insuficiență hepatică	Oral
<b>Inhibitori de SGLT-2</b> Dapagliflozin Canagliflozin Empagliflozin	Intermediară Glicemie postprandială	Beneficiu în insuficiența cardiacă și BCV aterosclerotică Reduce progresia BCR	Neutru	Scădere ponderală	Risc de cetoacidoză diabetică Infecții genitourinare Risc de hipovolemie Hipotensiune Risc de gangrenă Fournie Risc de fracturi și amputații (canagliflozin) ↑LDL-Colesterol	Oral
<b>Agoniști de receptor/analogi de GLP-postprandială 1</b> Exenatid cu eliberare prelungită Dulaglutid Liraglutid	Mare Glicemie postprandială	Neutru: Lixisenatid	Neutru	Scădere ponderală	Risc de neoplasm medular tiroidian (liraglutid, dulaglutid, exenatid) Efecte adverse gastrointestinale (greață, vărsături, diaree)	Injectabil s.c/Oral (Semaglutide)

Lixisenatid Semaglutid						Posibile reacții la locul de injectare ? Pancreatită acută
<b>Inhibitori de DPP-4</b> Sitagliptin Saxagliptin Linagliptin Vildagliptin	Intermediară Glicemie postprandială	Risc potențial pentru insuficiență cardiacă: Saxagliptin	Neutru	Neutru	Potențial risc de pancreatită acută Dureri articulare	Oral
<b>Inhibitori de alfa glucozidază</b> Acarboză Miglitol Voglibose	Intermediară Glicemie postprandială		Neutru	Neutru	Efecte adverse gastrointestinale (flatulență, diaree)	Oral
<b>Sulfonilureice</b> Glibenclamid Gliclazid Glimepirid Gliquidona Glipizid	Mare Glicemie bazală și postprandială		Risc crescut de hipoglicemie Glucagonul este ineficient în corecția acestor hipoglicemii. Risc ↑: glibenclamid, glipizid GITS Risc ↓: gliclazid, glimepirid	Creștere ponderală	↓ Precondiționarea ischemică cardiovasculară (Sulfonilureice din generația I) Contraindicate în insuficiența hepatică	Oral
<b>Glinide</b> Repaglinide Nateglinide	Intermediară Glicemie postprandială		Moderat	Creștere ponderală	Contraindicat în insuficiența hepatică	Oral
<b>Insulină</b>	Mare Glicemie bazală - insulină bazală Glicemie postprandială - insulină prandială		Crescut	Creștere ponderală	Hipoglicemie Lipodistrofia atrofică sau hipertrofică	Injectabil s.c./Inhalator
<b>Analogi de Amylină</b> Pramlintide	Mare Glicemie postprandială		Neutru	Scădere ponderală	Efecte adverse gastrointestinale (greață, vărsături)	Injectabil
<b>Tiazolidindione</b> Pioglitazonă	Mare Glicemie postprandială	Beneficiu potențial în BCV aterosclerotică	Neutru	Creștere ponderală (retenție de fluide)	Edeme Insuficiență cardiacă Fracturi Cancer vezical	Oral

Tabel 1. Antidiabeticele orale, non-insulinice și insulina\*).

\*) Observație: Unele clase terapeutice (analogii de amilină) sau molecule din unele clase terapeutice nu sunt disponibile în prezent în Europa și/sau România.

### 1. Monoterapia

Terapia de linia întâi este reprezentată de metformin și măsuri extinse de stil de viață (inclusiv gestionarea greutatei și exerciții fizice). Acestea vor fi aplicate de la momentul diagnosticului DZ tip 2.

Monoterapia presupune, pe lângă modificarea stilului de viață (reducerea greutății corporale, creșterea activității fizice la 30 - 45 de minute/zi), și reducerea conținutului caloric al meselor în combinație cu tratamentul cu metformin.

Pentru a minimiza riscul reacțiilor adverse la metformin, tratamentul trebuie început cu doze mici și crescute treptat până la doza maximă tolerată.

Eficiența tratamentului se evaluează într-un interval de 1 până la maxim 3 luni de la inițierea tratamentului.

Dacă metformin nu este tolerat sau este contraindicat, în principiu, opțiunile terapeutice în monoterapie includ fie un inhibitor SGLT2 sau inhibitor DPP-4, SU (sulfonilureice) sau tiazolidindione (agoniști PPAR-γ) (pioglitazonă) sau AR GLP-1; în aceste cazuri, se preferă un inhibitor SGLT2 sau un inhibitor DPP-4 sau un AR GLP-1 la pacienții cu obezitate și la cei ≥ cu risc crescut de hipoglicemie; agoniștii PPAR-γ nu trebuie utilizați la pacienții cu insuficiență cardiacă; Decizia privind medicația anti-hiperglicemiantă utilizată ca monoterapie trebuie să țină cont de existența recomandării de monoterapie pentru medicamentul în cauză conform protocolului pentru moleculă respectivă.

Dacă nu se obțin țintele terapeutice, în condițiile unei aderențe și compliance bune la tratament și regimul alimentar, se trece la terapie combinată.

**2. Terapia combinată**

Tratament combinat cu administrare orală sau terapie cu AR GLP-1

**Dubla terapie:**

În această etapă, alegerea tratamentului de asociere se va face luând în considerare dacă tratamentul anterior nu a produs efectele scontate și anume nu s-a atins controlul glicemic, cumulul de factori de risc și comorbiditățile, în primul rând afecțiunile cardiovasculare și boala renală cronică:

A. La pacienții **CU semne sugestive de risc înalt** (vârsta ≥ 55 ani și hipertrofie ventriculară stângă sau stenoză coronariene, carotidiene sau ale arterelor membrelor inferioare > 50%) sau **BCVAS** (boală cardiovasculară aterosclerotică) manifestă clinic, **BCR** (boala cronică de rinichi) și **IC** (insuficiență cardiacă) au prioritate clasele/medicamentele cu efect benefic dovedit asupra riscului cardio-vascular și cu beneficii renale dovedite.

Aceste efecte au fost demonstrate pentru inhibitorii SGLT2 și unii agoniști ai receptorilor GLP-1.

De asemenea, inhibitorii SGLT2 sunt de preferat la pacienții cu insuficiență cardiacă.

La pacienții cu boală renală cronică, inclusiv cu rata de filtrare glomerulară și/sau proteinurie, oricare dintre aceste clase este de preferat - în primul rând inhibitorii SGLT2, dacă nu există contraindicații pentru utilizarea acestora, apoi agoniștii receptorilor GLP-1, datorită efectelor dovedite de protecție la nivel renal. (tabele 2, 3)

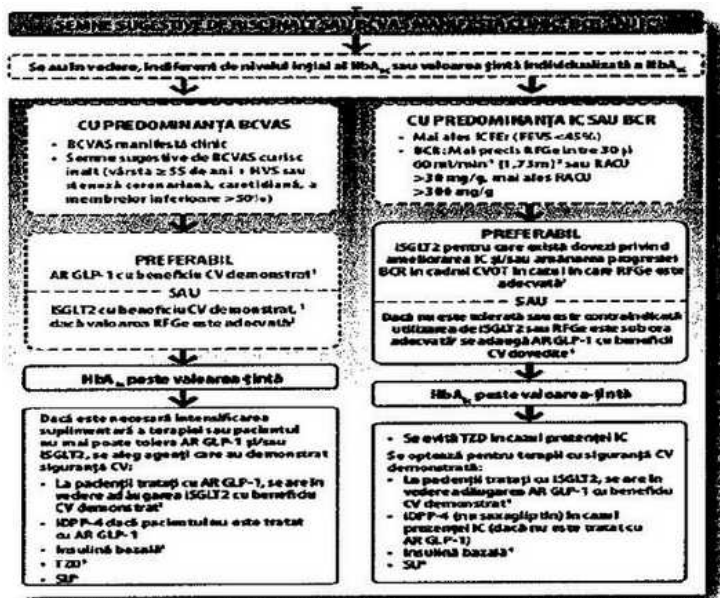


Fig. 4a Medicația hipoglicemiantă în tratamentul diabetului zaharat tip 2 la cei **CU semne sugestive de risc înalt sau BCVAS manifestă clinic, BCR și IC:** abordare generală. Adaptat și modificat după [2].

**Legendă:**

- Beneficiu CV dovedit înseamnă că în informațiile de prescriere există indicație pentru reducerea evenimentelor CV.
- Se va ține cont de faptul că informațiile de prescriere ale iSGLT2 prezintă diferențe de la o regiune la alta și în funcție de fiecare agent în parte din punct de vedere al nivelului indicat al RFGe pentru inițierea și continuarea tratamentului
- Empaglifozin, canaglifozin și dapaglifozin au demonstrat ameliorarea IC și reducerea progresiei BCR în cadrul CVOT. Pentru canaglifozin sunt disponibile date privind obiectivul principal renal din studiul CREDENCE, iar pentru Dapaglifozin date privind obiectivul principal de tip insuficiență cardiacă din studiul DAPA-HF
- Insulina degludec sau insulina glargin U100 a demonstrat siguranță CV
- Doza redusă poate fi mai bine tolerată, deși este mai puțin studiată în privința efectelor CV
- † Relevante oricând acestea devin considerații clinice noi indiferent de medicația hipoglicemiantă de fond
- Se optează pentru SU de generație mai nouă în vederea reducerii riscului de hipoglicemie, glimepirid a demonstrat siguranță CV similară cu iDPP-4
- Insulina degludec/glargin U300 < glargin U100/detemir < insulina NPH
- Semaglutid > liraglutid > dulaglutid > exenatid > lixisenatid
- Dacă nu există co-morbidități specifice (fără boală CV manifestă clinic, risc redus de hipoglicemie și evitarea creșterii în greutate nu este prioritară sau nu există co-morbidități corelate cu greutatea corporală)
- Se au în vedere costurile medicamentelor specifice țării și regiunii.

Actualizările raportului de consens din 2018 sunt indicate cromatic cu magenta.

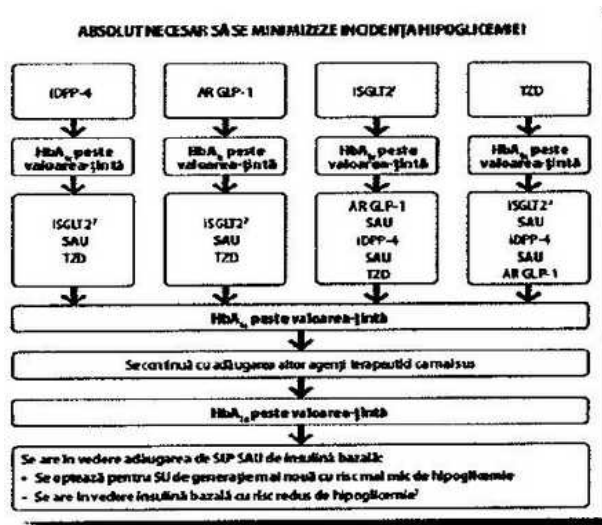
BCVAS = boală cardiovasculară aterosclerotică; FEVS = fracție de ejeție a ventriculului Stâng; CV = cardiovascular (ă); HVS = hipertrofie ventriculară stângă; ICFer = insuficiență Cardiacă cu fracție de ejeție redusă; RACU = raport albumină-creatinină urinare; SU = sulfoniluree; TZD = tiazolidindionă

B. La pacienții **FĂRĂ semne sugestive de risc înalt sau BCVAS** (boală cardiovasculară aterosclerotică) manifestă clinic, **BCR** (boală cronică de rinichi) și **IC** (insuficiență cardiacă), alte 3 sub-obiective care trebuie evaluate și prioritizate sunt riscul de hipoglicemie, reducerea greutății corporale și costul sau accesul la medicație și în funcție de care trebuie să se facă alegerea medicației anti-



hiperglicemiant asociată la metformin:

La pacienții cu **risc crescut de hipoglicemie**, trebuie luată în considerare asocierea cu un inhibitor SGLT2, inhibitor DPP-4, agonist al receptorilor GLP-1 sau agonist PPAR- $\gamma$  (Figura 4b).



**Fig. 4b** Medicația hipoglicemiantă în tratamentul diabetului zaharat tip 2 la cei **FĂRĂ** semne sugestive de risc înalt sau BCVAS (boală cardiovasculară aterosclerotică) manifestă clinic, BCR (boala cronică de rinichi) și IC (insuficiență cardiacă) și la care este **absolut necesar să se minimizeze incidența hipoglicemiei**: abordare generală. Adaptat și modificat după [2].

#### Legendă:

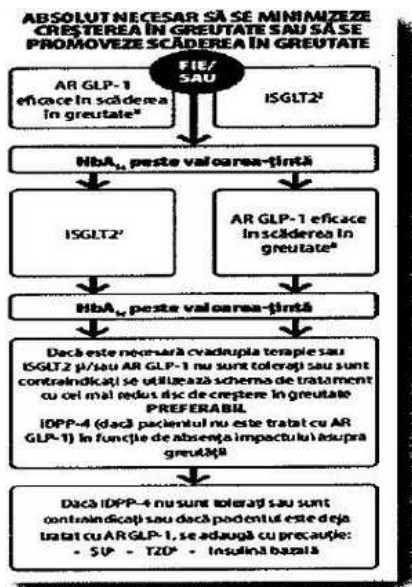
- Beneficiu CV dovedit înseamnă că în informațiile de prescriere există indicație pentru reducerea evenimentelor CV.
- Se va ține cont de faptul că informațiile de prescriere ale iSGLT2 prezintă diferențe de la o regiune la alta și în funcție de fiecare agent în parte din punct de vedere al nivelului indicat al RFGe pentru inițierea și continuarea tratamentului
- Empaglifozin, canaglifozin și dapaglifozin au demonstrat ameliorarea IC și reducerea progresiei BCR în cadrul CVOT. Pentru canaglifozin sunt disponibile date privind obiectivul principal renal din studiul CREDENCE, iar pentru Dapaglifozin date privind obiectivul principal de tip insuficiență cardiacă din studiul DAPA-HF
- Insulina degludec sau insulina glargin U100 a demonstrat siguranță CV
- Doza redusă poate fi mai bine tolerată, deși este mai puțin studiată în privința efectelor CV
- Se optează pentru SU de generație mai nouă în vederea reducerii riscului de hipoglicemie, glimepirid a demonstrat siguranță CV similară cu iDPP-4
- Insulina degludec/glargin U300 < glargin U100/detemir < insulină NPH
- Semaglutid > liraglutid > dulaglutid > exenatid > lixisenatid
- Dacă nu există co-morbidități specifice (fără boală CV manifestă clinic, risc redus de hipoglicemie și evitarea creșterii în greutate nu este prioritară sau nu există co-morbidități corelate cu greutatea corporală)
- Se au în vedere costurile medicamentelor specifice țării și regiunii.

Actualizările raportului de consens din 2018 sunt indicate cromatic cu magenta.

BCVAS = boală cardiovasculară aterosclerotică; FEVS = fracție de ejeție a ventriculului Stâng; CV = cardiovascular (ă); HVS = hipertrofie ventriculară stângă; ICFer = insuficiență Cardiacă cu fracție de ejeție redusă; RACU = raport albumină-creatinină urinare;

SU = sulfoniluree; TZD = tiazolidindionă

În mod similar, agoniștii receptorilor GLP-1 și inhibitorii SGLT2 sunt de elecție la pacienții cu diabet zaharat și obezitate la care **reducerea în greutate** este un sub-obiectiv important (Figura 4c).



**Fig. 4c** Medicația hipoglicemiantă în tratamentul diabetului zaharat tip 2 la cei **FĂRĂ** semne sugestive de risc înalt sau BCVAS (boală cardiovasculară aterosclerotică) manifestă clinic, BCR (boala cronică de rinichi) și IC (insuficiență cardiacă) și la care este absolut necesar să se minimizeze creșterea în greutate sau să se promoveze scăderea în greutate: abordare generală. Adaptat și modificat după [2].

**Legendă:**

- Beneficiu CV dovedit înseamnă că în informațiile de prescriere există indicație pentru reducerea evenimentelor CV.
- Se va ține cont de faptul că informațiile de prescriere ale iSGLT2 prezintă diferențe de la o regiune la alta și în funcție de fiecare agent în parte din punct de vedere al nivelului indicat al RFGe pentru inițierea și continuarea tratamentului
- Empaglifozin, canaglifozin și dapaglifozin au demonstrat ameliorarea IC și reducerea progresiei BCR în cadrul CVOT. Pentru canaglifozin sunt disponibile date privind obiectivul principal renal din studiul CREDENCE, iar pentru Dapaglifozin date privind obiectivul principal de tip insuficiență cardiacă din studiul DAPA-HF
- Insulina degludec sau insulina glargin U100 a demonstrat siguranță CV
- Doza redusă poate fi mai bine tolerată, deși este mai puțin studiată în privința efectelor CV
- Se optează pentru SU de generație mai nouă în vederea reducerii riscului de hipoglicemie, glimepirid a demonstrat siguranță CV similară cu iDPP-4
- Insulina degludec/glargin U300 < glargin U100/detemir < insulină NPH
- Semaglutid > liraglutid > dulaglutid > exenatid > lixisenatid
- Dacă nu există co-morbidități specifice (fără boală CV manifestă clinic, risc redus de hipoglicemie și evitarea creșterii în greutate nu este prioritară sau nu există co-morbidități corelate cu greutatea corporală)
- Se au în vedere costurile medicamentelor specifice țării și regiunii.

Actualizările raportului de consens din 2018 sunt indicate cromatic cu magenta.

BCVAS = boală cardiovasculară aterosclerotică; FEVS = fracție de ejeție a ventriculului

Stâng; CV = cardiovascular (ă); HVS = hipertrofie ventriculară stângă; ICFer = insuficiență

Cardiacă cu fracție de ejeție redusă; RACU = raport albumină-creatinină urinare;

SU = sulfoniluree; TZD = tiazolidindionă

Utilizarea sulfonilureicelor ca și etapă de intensificare a tratamentului imediat după metformin trebuie să țină cont de potențialul lor de reducere a glicemiei, de riscul de hipoglicemie și de efectele asupra greutății (a se vedea Figura 4), fiind o clasă de medicamente care are avantajul unui cost redus - Figura 4d. La alegerea sulfonilureicului, se va ține cont de diferențele între reprezentanții acestei clase. Astfel, glibenclamida (cunoscută sub numele de gliburidă în Statele Unite și Canada) prezintă un risc mai mare de hipoglicemie, iar glipizida, glimepirida și gliclazida au un risc mai scăzut de hipoglicemie. Rezultatele cardiovasculare cu sulfoniluree în unele studii observaționale au ridicat îngrijorări, deși constatările din recenziile sistematice recente nu au constatat nicio creștere a mortalității prin toate cauzele în comparație cu alte tratamente active. Gliclazida cu eliberare prelungită (studiul ADVANCE) și glimepirida (studiul CAROLINA) au demonstrat neutralitate cardiovasculară. Educația pacientului și folosirea dozelor mici sau variabile cu alegerea de sulfoniluree de generație nouă pot atenua riscul de hipoglicemie. Cea mai mare precauție în acest sens este justificată pentru persoanele cu risc crescut de hipoglicemie, cum ar fi pacienții mai în vârstă și cei cu BCR [2, 3]. (Figura 4d)



**Fig. 4d** Medicația hipoglicemiantă în tratamentul diabetului zaharat tip 2 la cei **FĂRĂ** semne sugestive de risc înalt sau BCVAS (boală cardiovasculară aterosclerotică) manifestă clinic, BCR (boala cronică de rinichi) și IC (insuficiență cardiacă) și la care costul este un factor major: abordare generală. Adaptat și modificat după [2].

#### Legendă:

- Beneficiu CV dovedit înseamnă că în informațiile de prescriere există indicație pentru reducerea evenimentelor CV.
- Se va ține cont de faptul că informațiile de prescriere ale iSGLT2 prezintă diferențe de la o regiune la alta și în funcție de fiecare agent în parte din punct de vedere al nivelului indicat al RFGe pentru inițierea și continuarea tratamentului
- Empaglifozin, canaglifozin și dapaglifozin au demonstrat ameliorarea IC și reducerea progresiei BCR în cadrul CVOT. Pentru canaglifozin sunt disponibile date privind obiectivul principal renal din studiul CREDENCE, iar pentru Dapaglifozin date privind obiectivul principal de tip insuficiență cardiacă din studiul DAPA-HF
- Insulina degludec sau insulina glargin U100 a demonstrat siguranță CV
- Doza redusă poate fi mai bine tolerată, deși este mai puțin studiată în privința efectelor CV
- † Relevante oricând acestea devin considerații clinice noi indiferent de medicația hipoglicemiantă de fond
- Se optează pentru SU de generație mai nouă în vederea reducerii riscului de hipoglicemie, glimepirid a demonstrate Siguranță CV similară cu iDPP-4
- Insulina degludec/glargin U300 < glargin U100/detemir < insulină NPH
- Semaglutid > liraglutid > dulaglutid > exenatid > lixisenatid
- Dacă nu există co-morbidități specifice (fără boală CV manifestă clinic, risc redus de hipoglicemie și evitarea

Creșterii în greutate nu este prioritară sau nu există co-morbidități corelate cu greutatea corporală)

- Se au în vedere costurile medicamentelor specifice țării și regiunii.

Actualizările raportului de consens din 2018 sunt indicate cromatic cu magenta.

BCVAS = boală cardiovasculară aterosclerotică; FEVS = fracție de ejeție a ventriculului

Stâng; CV = cardiovascular (ă); HVS = hipertrofie ventriculară stângă; ICFer = insuficiență

Cardiacă cu fracție de ejeție redusă; RACU = raport albumină-creatinină urinare;

SU = sulfoniluree; TZD = tiazolidindionă





#### Triplă terapie:

Este recomandată la pacienții care nu ating țintele glicemice individualizate prin dublă terapie. Triplă terapie presupune terapia cu metformin (în toate cazurile, cu excepția contraindicațiilor) și alte două medicamente cu mecanisme de acțiune diferite din următoarele clase terapeutice: inhibitori SGLT2, inhibitori DPP-4, agoniști ai receptorilor GLP-1, inhibitori de alfa-glucozidază (acarboză), agoniști PPAR- $\gamma$  și sulfoniluree (vezi schemele din figurile 4-4a-4b-4c-4d).

În această etapă, alegerea medicației de asociere trebuie să se bazeze pe aceleași premise ca și în cazul dublei terapii și să respecte principiile generale de asociere a medicamentelor anti-hiperglicemiente. (tabel 2, 3)




De asemenea este important să se aibă în vedere asocierea, atunci când este posibilă a medicamentelor (claselor de medicamente anti-hiperglicemiente) cu acțiune sinergică (de ex. MET + inhibitor SGLT2 + inhibitor DPP-4; MET + inhibitor SGLT2 + agonist GLP-1; MET + agonist PPAR- $\gamma$  + agonist GLP-1) în combinațiile permise de protocoalele în vigoare.

În cazul dublei și triplei terapii orale, utilizarea de medicamente anti-hiperglicemiente de tip combinații în doza fixă trebuie avută în vedere cu prioritate datorită impactului pozitiv pe creșterea complianței și aderenței pacienților la tratament.

-  asocieri permise conform protocolului pentru molecula/produsul respectiv
-  asociere posibilă dar atenție la reducerea dozei/precauție la modificarea dozei
-  asocieri posibile dar în baza protocolului de boală și a protocolului unui produs diferit (în majoritatea cazurilor în baza protocolului unui produs care reprezintă o combinație/asociere medicamentoasă în doză fixă)
-  asociere medicamentoasă imposibilă și nerecomandată

Tabel 2. Asocieri terapeutice ale protocoalelor de terapie aflate în vigoare.

Tabel 3. Terapia antidiabetică în funcție de RFGe, adaptat și modificat după [4]

-  = medicație permisă fără restricții
-  = medicație permisă cu ajustarea dozei/precauție,
-  = medicație nerecomandată

**INSULINOTERAPIA**

La pacienții cu diabet zaharat de tip 1, tratamentul cu insulină este singura abordare terapeutică. Se recomandă terapia intensivă cu insulină cu injecții multiple sau administrare subcutanată continuă (CSII), utilizând pen-uri (stilouri injectoare) sau pompe de insulină cuplate sau nu cu sisteme de monitorizare continuă a glucozei.

La pacienții cu diabet zaharat de tip 1 se preferă analogii de insulină datorită riscului mai scăzut de hipoglicemie.

Diabetul zaharat de tip 2 este o afecțiune progresivă. Agravarea tulburărilor fiziopatologice subiacente, mai ales epuizarea celulelor beta-pancreatice, este urmată de nevoia de intensificare treptată a tratamentului, inclusiv inițierea tratamentului cu insulină. Conform UKPDS, în momentul diagnosticului, pacienții cu DZ tip 2 prezintă o reducere cu 50% a funcției beta-celulare. Ulterior, funcția beta-celulară continuă să scadă progresiv

cu o rată de aproximativ 4% pe an. În consecință, mai devreme sau mai târziu, un procent semnificativ al bolnavilor cu DZ tip 2 devin insulino-necesanți, mai ales dacă sunt utilizate medicamente insulino-secretagoge de tip sulfoniluree, în doze mari și pe durata lungă de timp.

**I. Indicații pentru inițierea terapiei cu insulină în tratamentul diabetului zaharat de tip 2:**

- Diabet nou diagnosticat (cu opțiunea de a reveni la algoritmul de tratament fără insulină și întreruperea terapiei cu insulină):
  - o Glicemie  $\geq 300$  mg/dl (16,7 mmol/l) cu prezența simptomelor de hiperglicemie;
- Ineficiența regimului terapeutic fără insulină (valoarea HbA1c depășește valoarea țintă, cu toate măsurile de intensificare a terapiei non-farmacologice)
- Stres metabolic acut: infecții, abdomen acut, infarct miocardic acut, accident vascular cerebral, etc - necesar tranzitoriu de insulină
- Complicații acute: cetoacidoză diabetică, starea hiperglicemică hiperosmolară
- Pre-, intra-, postoperator
- Sarcină și lactație.

**II. Indicații pentru schimbarea terapiei antihyperglicemice (de la tratament cu medicamente antidiabetice orale cu sau fără asociere cu un agonist al receptorilor GLP-1) la o strategie combinată care include insulină dacă glicemia rămâne necontrolată:**

- Hiperglicemie continuă confirmată la mai multe determinări (glicemii și/sau HbA1c repetat peste țintele stabilite individualizat); și
- Încercări lipsite de succes de a elimina cauze potențiale de hiperglicemie ce pot fi corectate, precum:
  - o Erori în dietă;
  - o Nivel redus de activitate fizică;
  - o Utilizare neregulată a medicamentelor antidiabetice orale (aderență slabă);
  - o Infecții;
  - o Doze necorespunzătoare de antidiabetice orale/AR GLP-1.

În general, înainte de inițierea terapiei cu insulină, se recomandă utilizarea terapiei injectabile cu un AR-GLP-1 (dacă acesta nu a fost utilizat într-o treaptă anterioară).

**III. Indicații pentru inițierea terapiei cu insulină indiferent de nivelul glicemiei:**

- Sarcină;
- Diabet autoimun latent al adultului (tip 1/LADA);
- Diabet asociat cu fibroză chistică;
- Cererea pacientului, din motive rezonabile.

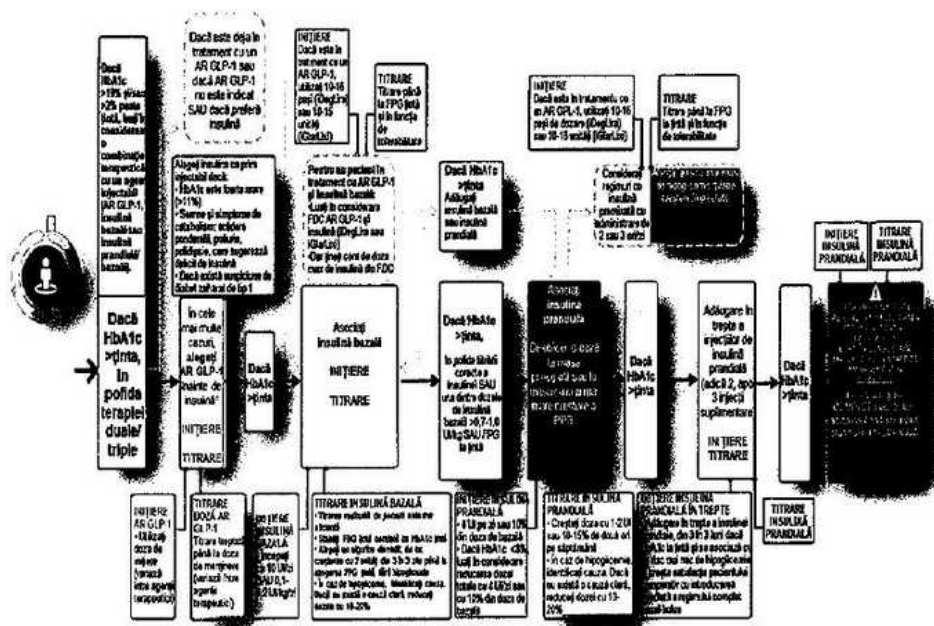
La pacienții supraponderali sau obezi cu LADA, este benefică utilizarea metformin în asociere cu insulină.

**IV. Indicații pentru terapia temporară cu insulină:**

- Decompensarea controlului glicemic de cauze tranzitorii (infecții, traumă, terapie cu glucocorticoizi etc.);
- Proceduri chirurgicale;
- AVC;
- Intervenție coronariană percutanată (PCI);
- Sindrom coronarian acut;
- Altă afecțiune acută care necesită internare în secția de terapie intensivă.

**V. Algoritmul tratamentului cu insulină în diabetul zaharat de tip 2 (figura 5)**

Figura 5: Intensificarea tratamentului injectabil. Adaptat și modificat după [2].



1. Luați în considerare alegerea unui AR GLP-1 în funcție de: preferința pacientului, reducerea HbA1c, efectul de scădere a greutateii sau frecvența administrării injecțiilor. Dacă este prezentă BCV, luați în considerare un AR GLP-1 cu beneficiu CV dovedit.
- FDC, combinație în doză fixă; AR GLP-1, agonist al receptorilor peptidului 1 asemănător glucagonului;
- FBG, nivel al glucozei în sânge, recoltat a jeun; FPG, nivel al glucozei în plasmă, recoltat a jeun; PPG, glicemie post-prandială

**Tratamentul cu insulină bazală**

Este recomandat ca primă modalitate de inițiere a terapiei cu insulină la pacienții cu DZ tip 2 sau unele tipuri specifice de DZ, la care terapiile anterioare nu permit atingerea și menținerea țintelor glicemice individualizate.

Se recomandă insulină cu durată lungă de acțiune (NPH sau analog de insulină cu durată lungă de acțiune) administrată injectabil o dată pe zi:

- hiperglicemie matinală - administrare seara; utilizarea analogilor cu durată lungă de acțiune reduce riscul de hipoglicemie nocturnă severă;
- hiperglicemie bazală și pe timpul zilei - administrare dimineața (luați în considerare injecții multiple cu insulină cu durată scurtă/rapidă de acțiune dacă se observă hiperglicemie post-prandială).

În cazuri selectate, când inițierea terapiei cu insulină a fost mult întârziată, la pacienți cu hiperglicemie severă și HbA1c cu mult peste ținta terapeutică, inițierea terapiei cu insulină premixată sau terapia intensivă cu insulină trebuie considerată drept prima opțiune terapeutică, mai ales la pacienții relativ tineri cu speranță mare de viață. În prezent, nu există dovezi convingătoare pentru stabilirea superiorității eficacității și siguranței tratamentului cu insulină premixată umană sau analogi de insulină. Alegerea unui anumit produs cu insulină trebuie făcută în mod individual, luând în considerare preferințele pacientului asupra numărului zilnic de mese.

1. Doza inițială este 0,1 - 0,2 unități/kg sau 10 unități.
2. La pacienții tratați cu insulină, medicamentele antidiabetice orale și terapiile injectabile pe bază de incretine se pot utiliza conform indicațiilor aprobate și în conformitate cu protocolul fiecărei molecule:
  - Tratamentul cu metformin trebuie continuat la toți pacienții, dacă este tolerat și nu este contraindicat;
  - În cazul pacienților supraponderali sau obezi se preferă terapia combinată cu metformin și inhibitor SGLT2 sau terapia pe bază de incretine (inhibitor DPP-4 sau agonist al receptorilor GLP-1);
  - În cazul pacienților cu greutate corporală normală, poate fi luată în considerare asocierea cu o sulfoniluree.
3. Controlul glicemiei trebuie evaluat pe o perioadă de 4 - 5 zile, cu creșterea treptată a dozei cu 2 - 4 unități în funcție de rezultatele obținute la auto-monitorizarea glicemiei, până la stabilirea controlului.
4. Dacă necesarul zilnic de insulină bazală este > 0,3 - 0,5 unități/kg, fără obținerea controlului glicemic și al greutății corporale, se poate lua în considerare intensificarea tratamentului cu mixtură de insulină sau analog de insulină cu acțiune bifazică; de asemenea, se poate lua în considerare asocierea insulinei cu durată lungă de acțiune (administrată o dată sau de două ori pe zi) cu insulină cu durată scurtă de acțiune/analog de insulină cu acțiune rapidă administrat la 1 - 3 mese (regim bazal-plus, terapie intensivă cu insulină). Trebuie luată în considerare întreruperea medicamentelor care stimulează secreția de insulină.
5. Dacă se utilizează doze zilnice crescute de insulină (> 100 unități), indicând rezistența la insulină, trebuie luate în considerare cauzele rezistenței la insulină și riscul de reacții adverse. Se recomandă încercarea de a reduce nivelul de rezistență la insulină prin administrarea de insulină în perfuzie continuă subcutanată sau intravenoasă de pe o perioadă de 72 până la 96 de ore.

#### **Tratamentul intensiv cu insulină**

Tratamentul intensiv cu insulină are la bază principii similare în toate formele de diabet, cu injecții zilnice multiple cu insulină sau prin CSII (pompa de insulină).

##### I. Principiile terapiei intensive cu insulină:

- Auto-monitorizare glicemică zilnică;
- Auto-ajustarea dozelor de insulină sau administrarea dozelor suplimentare de insulină în funcție de valorile glicemiei, necesarul energetic și activitatea fizică;
- Definirea exactă a valorilor țintă ale glicemiei;
- Educația terapeutică și nutrițională adecvată și motivarea pacientului;
- Posibilitatea contactării rapide a echipei terapeutice;
- În diabetul zaharat de tip 2, CSII cu pompa de insulină nu este o abordare terapeutică de rutină.

##### II. Algoritmul tratamentului cu injecții multiple cu insulină:

- Analogi de insulină cu durată scurtă de acțiune sau cu acțiune rapidă înainte de mese;
- Și
  - Insulină NPH sau analog de insulină cu durată lungă de acțiune pentru a asigura un nivel constant de insulină bazală, înainte de culcare și/sau dimineața. În unele cazuri de diabet zaharat de tip 2, cu niveluri normale ale glicemiei bazale, poate fi considerată administrarea injecțiilor cu insulină/analog de insulină cu durată scurtă de acțiune la momentul mesei.

##### III. Algoritmul terapeutic dacă se utilizează pompa de insulină:

Tratamentul cu pompa de insulină trebuie monitorizat în centre cu experiență în acest fel de terapie. Această abordare este utilizată la pacienți cu diabet zaharat de tip 1 și alte forme specifice de diabet (de ex., diabet asociat fibrozei chistice).

##### 1. Indicații:

- a. Necesari de insulină în doze mici (de ex., la copii);
- b. Episoade recurente, imprevizibile de hipoglicemie;
- c. Lipsa identificării hipoglicemiei;
- d. Stil de viață dezordonat și mese neregulate;
- e. Hiperglicemie matinală;
- f. Diabet zaharat pre-gestațional dificil de controlat cu multiple injecții cu insulină;
- g. Preferința pacientului, dacă sunt acceptate costurile acestui tratament.

##### 2. Contraindicații:

- a. Nivel intelectual/educațional scăzut al pacientului;
- b. Compliantă redusă la tratament;
- c. Fără posibilitatea de consult într-o clinică specializată

#### **Analogii de insulină**

Tratamentul diabetului zaharat cu insuline umane este mai puțin fiziologic atât datorită profilului farmacocinetic al acestor insuline cât și datorită căii de administrare a insulinei (subcutanat). Astfel, toate preparatele de insulină umană presupun administrare preprandială de la minim cu 15 minute - 45 minute în funcție de preparat, interval adesea nerespectat de către pacient, fapt ce diminuează conveniența și complianța la tratament, cu consecințe negative asupra controlului metabolic. De asemenea, variabilitatea, riscul crescut de hipoglicemie (în special nocturnă) și câștigul ponderal sunt neajunsuri ale tratamentului cu insulină umană,

care împiedică tratamentul "agresiv" în vederea obținerii țintelor glicemice.

Cu scopul depășirii acestor limitări ale insulinelor umane, au fost dezvoltate și lansate analogii de insulină, care după profilul lor de acțiune sunt: rapizi (prandiali), bazali și premixați (cu acțiune duală).

**Analogii de insulină cu acțiune rapidă** (lispro, aspart, glulizină), indiferent de locul injectării subcutanate au o absorbție mai rapidă, o concentrație maximă crescută instalată rapid și o durată de acțiune mai scurtă în comparație cu insulina rapidă umană.

Ca atare, oricare analog rapid trebuie administrat, în general, imediat înainte de masă, iar atunci când este necesar, administrarea poate fi imediat după masă.

De asemenea controlul glicemiei post-prandiale este îmbunătățit cu risc scăzut de hipoglicemie (în special severă și nocturnă).

**Analogii de insulină bazală** (glargină, detemir, degludec) oferă controlul glicemiei bazale pe o durată de 24 de ore, fără vârf pronunțat de acțiune. Variabilitatea și riscul de hipoglicemie sunt scăzute în comparație cu insulinele umane bazale. Analogii bazali pot fi folosiți atât în tipul 1 de diabet cât și în tipul 2 (atât în combinație cu ADO cât și ca parte a unei scheme bazal-bolus). Pentru insulina detemir avantajul asupra câștigului ponderal a fost demonstrat constant în studiile din diabetul zaharat tip 1 cât și 2.

**Analogii premixați de insulină, cu acțiune duală** conțin atât analogul rapid (lispro și respectiv aspart) în amestecuri fixe de 25, 50 și respectiv 30% alături de insulina cu acțiune prelungită. Prezența analogului rapid (lispro și respectiv aspart) determină debutul rapid, cu concentrația maximă atinsă rapid, permițând administrarea mai aproape de masă (între 0 și 10 minute înainte/după masă) iar componenta prelungită asigură o durată de acțiune de 24 de ore, mimând cele 2 faze insulinosecretorii fiziologice. Și acești analogi premixați pot fi folosiți atât în tipul 1 de diabet cât și în tipul 2 (cu sau fără ADO în combinație).

#### **Inițierea insulinoterapiei cu analogi de insulină**

Inițierea insulinoterapiei cu analogi de insulină atât în diabetul zaharat tip 1 cât și cel tip 2 de face de către medicul diabetolog în urma deciziei acestuia, bazată pe evaluarea complexă a persoanei cu diabet zaharat.

**Schimbarea tratamentului insulinic de la insulină umană la analog de insulină** se face de către medicul diabetolog și este recomandat a se realiza în următoarele situații:

1. La persoanele cu diabet zaharat la care **echilibrul metabolic** nu este obținut, în ciuda unui stil de viață adecvat (dietă, exercițiu fizic) și a unei compliance crescute la tratament.
2. În condiții de **variabilitate glicemică** crescută, documentată, în pofida unui stil de viață adecvat și constant.
3. În caz de **hipoglicemii** recurente documentate sau asimptomatice în ciuda unui stil de viață adecvat (dietă, exercițiu fizic).
4. **Stil de viață activ, neregulat:** copii, adolescenți, adulți care prin natura activității lor au acest stil de viață activ, neregulat.

**Indicații specifice (conform RCP) ale analogilor de insulină la grupuri populaționale speciale sau la anumite grupe de vârstă**

1. Copii, adolescenți: Aspart de la  $\geq 2$  ani, Lispro, Glulizină, Glargină, Detemir de la  $\geq 6$  ani, Lispro NPL  $\geq 12$  ani, Degludec  $\geq 1$  an. În cazul în care este preferată mixtura de analog, Aspart 30  $\geq 10$  ani, Lispro 25, Lispro 50  $\geq 12$  ani
2. Sarcina: Aspart, Lispro, Lispro 25, 50, Lispro NPL
3. Alăptare: Aspart, Lispro, Lispro 25, 50, Lispro NPL, Aspart 30

#### **RECOMANDĂRI**

1. Măsurarea glicemiei pentru a permite diagnosticul precoce de pre-diabet/diabet zaharat de tip 2 (DZ2) trebuie efectuată la toate persoanele cu vârsta  $> 45$  de ani și la persoanele mai tinere cu obezitate și cel puțin un factor suplimentar de risc pentru diabet.
2. În săptămânile 24 - 28 de sarcină, femeile fără diagnostic anterior de diabet trebuie evaluate cu ajutorul testului de toleranță orală la glucoză (prin administrarea orală a 75 g glucoză) pentru diagnosticul de diabet gestațional.
3. Pacienții cu pre-diabet trebuie să primească recomandări referitoare la un stil de viață sănătos (reducerea și menținerea greutatei corporale, activitate fizică cel puțin 150 de minute pe săptămână) și informații asupra eficacității metodelor de prevenire a diabetului zaharat.
4. La pacienții cu pre-diabet, mai ales la cei cu indicele de masă corporală (IMC)  $\geq 35$  kg/m<sup>2</sup> și cu vârsta  $< 60$  de ani și la femeile cu istoric de diabet zaharat gestațional (DZG), trebuie luată în considerare prevenirea farmacologică a apariției diabetului prin administrarea tratamentului cu metformin împreună cu măsurile de modificare a stilului de viață.
5. La pacienții cu pre-diabet monitorizarea trebuie făcută prin măsurarea glicemiei à jeun sau prin testul de toleranță orală la glucoză (TTGO).
6. La pacienții cu diabet zaharat, obiectivul general pentru controlul diabetului este protecția cardio-renală și menținerea HbA<sub>1c</sub>  $\leq 7,0\%$  (53 mmol/mol), aceasta poate fi individualizată în funcție de vârsta pacientului, speranța sa de viață și existența sau nu a complicațiilor cronice și a comorbidităților.
7. La toți pacienții cu diabet zaharat de tip 1 și albuminurie crescută și/sau disfuncție renală se recomandă tratament cu statină pentru a reduce nivelul LDL-C cu cel puțin 50% indiferent de nivelul LDL-C la momentul inițial.
8. La pacienții cu diabet zaharat de tip 2 și boală cardiovasculară sau insuficiență renală cronică și la pacienții cu vârsta  $> 40$  de ani fără diagnostic de boală cardiovasculară, dar cu cel puțin 1 factor de risc sau afectare de organ țintă, se recomandă tratament hipolipemiant pentru a atinge nivelul LDL-C țintă  $< 70$  mg/dl (1,8 mmol/l).
9. La pacienții cu diabet zaharat de tip 2 fără afectare de organ țintă și fără factori de risc, LDL-C țintă este  $< 100$  mg/dl (2,6 mmol/l).
10. Tensiunea arterială recomandată ca țintă este  $< 130/80$  mm Hg.
11. Toți pacienții cu diabet zaharat trebuie să primească educație privind principiile generale ale dietei adecvate în diabet zaharat din partea personalului pregătit corespunzător (medic, nutriționist, asistentă medicală în diabet zaharat, asistenta medicală de educație în diabet), utilizând metode și tehnici variate, inclusiv telemedicină. Recomandările detaliate de nutriție trebuie adaptate la nevoile și posibilitățile fiecărui pacient.
12. Macronutrientul principal care determină necesarul de insulină peri-prandială este reprezentat de carbohidrați. Instruirea asupra modului în care se poate estima conținutul de carbohidrați al unei mese pentru

optimizarea tratamentului cu insulină trebuie să fie o componentă importantă în educația nutrițională la pacienții cu diabet zaharat de tip 1.

13. Nu există o dietă universală care să fie potrivită pentru toți pacienții cu diabet zaharat. Proporțiile optime ale macronutrienților trebuie determinate individual, luând în considerare vârsta, nivelul de efort fizic, prezența complicațiilor diabetului zaharat și prezența comorbidităților.

14. Datorită beneficiilor pleiotrope, exercițiile fizice reprezintă o parte integrantă a controlului glicemic adecvat. Pentru efecte optime, exercițiile fizice trebuie să se desfășoare periodic, cel puțin o dată la 2 - 3 zile, dar de preferat în fiecare zi.

15. Starea psihică a pacientului trebuie evaluată la inițierea tratamentului pentru diabet zaharat și în timpul fiecărei vizite ulterioare.

16. Depresia se asociază frecvent cu diabetul zaharat și crește semnificativ riscul de apariție a complicațiilor diabetului.

17. Pacienții cu diabet trebuie evaluați pentru identificarea simptomelor de anxietate, dependență, tulburări de alimentație și disfuncție cognitivă. Aceste afecțiuni pot deteriora semnificativ abilitatea de adaptare la boală.

18. Educația reprezintă un element principal în tratamentul și prevenirea diabetului zaharat. Toții pacienții cu diabet zaharat și familiile/aparținătorii trebuie să participe la orele de educație în diabet pentru a acumula cunoștințe și abilități pentru managementul bolii și ca suport inițierea și menținerea auto-controlului.

19. Principalele obiective ale educației în diabetul zaharat sunt auto-îngrijirea eficientă, controlul metabolic, îmbunătățirea calității vieții și suportul pacienților și familiilor lor. Eficacitatea educației și programele educaționale trebuie monitorizate și evaluate în mod regulat pentru îmbunătățirea metodelor de aplicare.

20. Educația în diabet trebuie să fie centrată pe pacient și pe nevoile sale individuale.

21. Atitudinea unită și organizată a echipei multidisciplinare terapeuțice în diabet are un efect benefic asupra controlului metabolic și aspectului psihologic al tratamentului.

22. Metformin este prima opțiune terapeuțică pentru inițierea tratamentului medicamentos în diabetul zaharat de tip 2, cu excepția situațiilor în care este contraindicat sau nu este tolerat.

23. Dacă monoterapia cu dozele maxime recomandate sau tolerate devine insuficientă pentru a asigura protecția cardio-renală și pentru a obține sau menține nivelul țintă HbA1c, se va proceda în conformitate cu schemele de la figurile 1 - 5. Această decizie nu trebuie amânată cu mai mult de 3 - 6 luni.

24. Alegerea medicamentelor trebuie să fie individualizată, luând în considerare eficacitatea, complicațiile, cummul de factori de risc, morbiditățile pacientului, reacțiile adverse, efectul asupra greutatei corporale, riscul de hipoglicemie și preferințele pacienților.

25. La pacienții cu cummul de factori de risc, afecțiuni cardiovasculare, la cei cu infarct miocardic în antecedente și/sau cu insuficiență cardiacă, trebuie mai întâi luate în considerare medicamentele cu efect benefic stabilit asupra riscului cardiovascular. În asociere cu metformin, un asemenea efect a fost obținut cu inhibitorii SGLT-2 și unii agoniști GLP-1.

26. La pacienții cu cummul de factori de risc și/sau boală renală cronică, se preferă utilizarea medicamentelor din cele două clase terapeuțice - iSGLT2 și AR-GLP-1 - datorită efectelor dovedite de protecție asupra aparatului renal, în primul rând inhibitorii SGLT-2, dacă nu există contraindicații pentru utilizarea acestora.

27. Din cauza evoluției progresive a diabetului zaharat de tip 2, terapia cu insulină va fi indicată la majoritatea pacienților, pe parcursul evoluției bolii și pe măsura intensificării terapiei.

28. La fiecare consult, pacienții cu diabet trebuie întrebați despre simptomele și frecvența episoadelor de hipoglicemie.

29. Pacienții cu risc crescut de hipoglicemie clinic semnificativă ( $< 54$  mg/dl; de ex. ,  $< 3,0$  mmol/l) trebuie să primească recomandare de tratament cu glucacon. Membrii familiei, aparținătorii și cadrele didactice implicate în îngrijirea copiilor și adolescenților cu diabet trebuie să cunoască modalitatea de administrare a glucaconului.

30. În cazul apariției episoadelor de hipoglicemie severă și hipoglicemie asimptomatică trebuie luată în considerare modificarea tratamentului.

31. Tratamentul hipoglicemiei la un pacient cu stare de conștiență păstrată (glicemie  $\leq 70$  mg/dl) constă în administrarea orală a 15 g de glucoză sau un alt carbohidrat simplu. Dacă determinarea glicemiei repetată la un interval de 15 minute încă indică prezența hipoglicemiei, administrarea de glucoză trebuie repetată. Atunci când hipoglicemia se remite, pacientul trebuie să consume alimente (o gustare/masă) pentru a preveni hipoglicemia recurentă.

32. La pacienții tratați cu insulină care prezintă hipoglicemie asimptomatică sau manifestă un episod de hipoglicemie severă, obiectivul terapeuțic trebuie să fie menținerea unui nivel glicemic ușor mai ridicat timp de cel puțin câteva săptămâni, pentru a crește, măcar parțial, nivelul de conștientizare a simptomelor asociate hipoglicemiei și a preveni episoadele viitoare de hipoglicemie.

33. Planificarea sarcinii la femeile cu diabet zaharat reduce efectele adverse materne și fetale/neonatale.

34. Se recomandă screening-ul general pentru hiperglicemie în timpul sarcinii. Criteriile de clasificare și diagnostic pentru hiperglicemia în timpul sarcinii sunt în concordanță cu ghidurile OMS. Screening-ul este recomandat în trimestrele 1 și 3 de sarcină.

35. La inițierea tratamentului pentru diabet zaharat la persoanele cu vârsta peste 65 de ani, țintele terapeuțice ar trebui stabilite individual, în funcție de starea de sănătate a pacientului, funcția sa cognitivă și statusul socio-economic.

36. Unul dintre obiectivele principale ale tratamentului diabetului zaharat la persoanele cu vârsta peste 65 de ani este acela de a preveni apariția hipoglicemiei prin individualizarea obiectivelor terapeuțice și evitarea medicamentelor asociate cu un risc crescut de hipoglicemie.

37. La pacienții cu vârsta peste 65 de ani fără complicații semnificative, țintele terapeuțice pot fi similare cu cele ale adulților mai tineri.

38. Când se intensifică tratamentul, valorile țintă ale glicemiei, tensiunii arteriale și nivelurilor de lipide trebuie ajustate în funcție de vârsta pacientului, speranța sa de viață și existența sau nu a complicațiilor cronice și a comorbidităților.

39. Eficacitatea intensificării terapiei va fi evaluată periodic la 3 luni sau ori de câte ori este nevoie. Dacă după 3 luni nu există ameliorări semnificative, se evaluează stilul de viață și, dacă este necesar, se trece la o etapă superioară de tratament. Dacă la 3 luni există o tendință de ameliorare a controlului metabolic, se continuă educația și etapa terapeuțică.



40. Pacienții, inclusiv cei incluși în Programul Național de tratament al Diabetului Zaharat, vor fi monitorizați periodic din perspectiva echilibrului metabolic, al riscului cardiovascular și/sau al instalării și/sau evoluției complicațiilor cronice. Eficiența terapiei trebuie urmărită la intervale regulate, cel puțin la fiecare 6 luni de către medicul diabetolog, prin determinarea glicemiei bazale, glicemiei postprandiale, HbA1c și cu ajutorul procedurilor specifice și al echipei multidisciplinare se va face screening-ul complicațiilor cronice ale DZ.

41. Ori de câte ori se produc modificări ale schemei terapeutice, eficiența acestora trebuie justificată prin nivel de protecție cardio-renală asigurat și eventual probată prin determinarea cel puțin a glicemiei bazale și postprandială, dar ideal și acolo unde este posibil și a HbA1c.

42. Schemele terapeutice instituite vor fi menținute doar dacă demonstrează un avantaj terapeutic și sunt de folos la obținerea și menținerea echilibrului metabolic în țintele propuse și pentru evitarea complicațiilor cronice cardio-renale (infarct miocardic, accident vascular cerebral, insuficiență cardiacă, insuficiență renală cronică).

43. La rezultate similare (în termenii protecției cardio-renale, a atingerii țintelor terapeutice și a calității vieții pacientului) vor fi menținute schemele terapeutice cu beneficii cardio-renale pe termen lung și cu un raport eficiență-cost cât mai bun.

44. După asigurarea protecției cardio-renale și atingerea și menținerea țintelor terapeutice se va testa posibilitatea menținerii acestora în condițiile reducerii dozelor - se va testa doza minimă eficientă - și în condițiile unui număr rezonabil de asocieri medicamentoase, fiind preferate moleculele cu beneficii suplimentare cardio-renale demonstrate în studii clinice randomizate.

#### Bibliografie:

<sup>1)</sup> Internațional Diabetes Federation. Recommendations For Managing Type 2 Diabetes In Primary Care, 2017. [www.idf.org/managing-type2-diabetes](http://www.idf.org/managing-type2-diabetes);

<sup>2)</sup> American Diabetes Association - Standard of Medical Care in Diabetes - 2020 - Diabetes Care January 01 2020; volume 43 issue Supplement 1; [https://care.diabetesjournals.org/content/43/Supplement\\_1](https://care.diabetesjournals.org/content/43/Supplement_1);

<sup>3)</sup> Melanie J. Davies et al - Management of hyperglycaemia in type 2 diabetes, 2018. A consensus report by the American Diabetes Association (ADA) and the European Association for the Study of Diabetes (EASD) Diabetologia (2018) - 61:2461-2498; <https://doi.org/10.1007/s00125-018-4729-5>.

<sup>4)</sup> [www.gpnotebookeducation.com](http://www.gpnotebookeducation.com)

### Protocol terapeutic corespunzător poziției nr. 2 cod (B008D): PROFILAXIA ȘI TRATAMENTUL TROMBOEMBOLISMULUI VENOS ÎN AMBULATOR

Tromboembolismul venos (TEV), cu cele 2 forme clinice, tromboză venoasă profundă (TVP) și embolie pulmonară (EP), reprezintă o complicație frecventă atât la pacienții supuși unei intervenții chirurgicale majore (orice intervenție chirurgicală cu durata de peste 30 minute) cât și la cei cu afecțiuni medicale cu un grad redus de imobilizare.

#### I. Pacienții eligibili pentru profilaxia și tratamentul TEV sunt:

##### 1. Pacienții cu chirurgie ortopedică majoră

Chirurgia ortopedică majoră (artroplastia de șold și de genunchi, chirurgia fracturilor șoldului, chirurgia tumorală, politraumatismele, intervențiile prelungite cu bandă hemostatică, imobilizările ghipsate ale membrelor inferioare etc.) este grevată de un risc important de complicații tromboembolice.

Profilaxia complicațiilor tromboembolice este obligatorie:

- după artroplastia de șold;
- după artroplastia de genunchi;
- după fracturi de șold (de col femural, pertrohanteriene, subtrohanteriene etc.) operate;
- după chirurgia spinală în cazul utilizării abordului anterior sau a coexistenței altor factori de risc (vârstă, neoplazie, deficite neurologice, tromboembolism în antecedente etc.) stabiliți de medicul specialist;
- în leziunile traumatice izolate ale membrelor, mai ales a celor inferioare, imobilizate, dacă coexistă alți factori de risc (evaluare individuală);
- în chirurgia artroscopică, la pacienți cu factori de risc suplimentari sau după intervenții prelungite sau complicate;
- în chirurgia tumorală.

**2. Pacienții oncologici** supuși intervențiilor chirurgicale, cu risc foarte mare după chirurgie abdominală/pelvină majoră, în perioada de după externare (volum tumoral rezidual mare, istoric de tromboembolism în antecedente, obezitate), precum și pacienții neoplazici care au recurență de tromboembolie venoasă.

**3. Pacienții cu boli neurologice** care asociază paralizii la membrele inferioare sau imobilizare cu durată prelungită reprezintă (accidentul vascular ischemic acut este principala afecțiune neurologică care produce deficite motorii prelungite), faza de recuperare după traumatisme medulare acute.

**4. Alte situații:** grave cu trombofilii și istoric de TEV, sindrom antifosfolipidic și antecedente de avort recurent - patologii ginecologice, contraindicații la anticoagulante orale, tratament TEV ambulator etc.

#### II. Tratament (doze, perioada de tratament):

Tip HGMM	Indicații autorizate în trombo-profilaxie	Doze recomandate	Durata
Dalteparinum	Profilaxia bolii tromboembolice venoase în chirurgia generală	2500 UI/zi - risc moderat; 5000 UI/zi - risc mare	Durata medie e de 5 - 7 zile; până când pacientul se poate mobiliza
	Profilaxia bolii tromboembolice venoase în chirurgia ortopedică	5000 UI/zi	Durata medie e de 5 - 7 zile;
	Profilaxia trombozelor la pacienții constrânși la limitarea mobilizării datorită unor afecțiuni medicale acute	5000 UI/zi	Durata medie e de 12 până la 14 zile în cazul pacienților cu mobilitate restricționată
Enoxaparinum	Profilaxia bolii tromboembolice venoase în chirurgia generală	20 mg/zi - risc moderat; 40 mg/zi - risc mare	Durata medie e de 7 - 10 zile;
	Profilaxia bolii tromboembolice venoase în	40 mg/zi	Durata medie e de 7 - 10

	chirurgia ortopedică		zile;
	Profilaxia tromboembolismului venos la pacienții imobilizați la pat datorită unor afecțiuni medicale acute, inclusiv insuficiență cardiacă, insuficiență respiratorie, infecțiile severe și bolile reumatismale	40 mg/zi	Minimum 6 zile și va fi continuat până la mobilizarea completă a pacientului
<b>Nadroparinum</b>	Profilaxia bolii tromboembolice venoase în chirurgia generală	0,3 ml/zi	Durata medie e de 7 - 10 zile;
	Profilaxia bolii tromboembolice venoase în chirurgia ortopedică	0,3 ml și/sau 0,4 ml și/sau 0,6 ml/zi în funcție de greutatea pacientului și de momentul operator	Durata medie e de 7 - 10 zile;
<b>Reviparinum</b>	Profilaxia bolii tromboembolice venoase în chirurgia generală	0,25 ml/zi - risc moderat;	Durata medie e de 7 - 14 zile;
	Profilaxia bolii tromboembolice venoase în chirurgia ortopedică	0,6 ml/zi	Durata medie e de 7 - 14 zile;
<b>Tinzaparinum</b>	Profilaxia bolii trombo- (Notă G&G: lipsă text)	3500 UI/zi	Durata medie 7 - 10 zile
<b>Rivaroxabanum (a se vedea și protocolul B01AF01)</b>	Prevenirea evenimentelor tromboembolice venoase la pacienții adulți care sunt supuși unei intervenții chirurgicale de artroplastie a șoldului sau genunchiului	10 mg (1 comprimat de 10 mg) administrat oral o dată pe zi	Tratament inițiat în primele 6 până la 10 ore de la intervenția chirurgicală și continuat: • 5 săptămâni pentru indicația în chirurgia șoldului; • 2 săptămâni pentru indicația în chirurgia genunchiului;
<b>Apixabanum (a se vedea și protocolul B01AF02)</b>	prevenirea evenimentelor tromboembolice venoase la pacienții adulți care sunt supuși unei intervenții chirurgicale de artroplastie a șoldului sau genunchiului	2,5 mg administrat oral de 2 ori/zi	Tratament inițiat în primele 12 până la 24 de ore de la intervenția chirurgicală și continuat: • 32 de zile pentru artroplastia de sold • 10 până la 14 zile pentru artroplastia de genunchi
<b>Dabigatranum etexilatum (a se vedea și protocolul B01AE07)</b>	Prevenția primară a evenimentelor tromboembolice venoase la pacienții adulți care au suferit o intervenție chirurgicală de protezare completă a genunchiului	110 mg administrat oral de 2 ori/zi	Tratament inițiat cu 110 mg în interval de 1 - 4 ore de la finalizarea intervenției chirurgicale și continuat cu 220 mg/zi timp de 10 zile

**Durata tromboprofilaxiei prelungite** este următoarea:

#### 1. Pacienții cu chirurgie ortopedică majoră

Pentru pacienții la care s-a efectuat o artroplastie de șold, de genunchi sau o intervenție pentru o fractură de șold se recomandă continuarea profilaxiei ambulator (profilaxie prelungită), până la **28 - 35 zile**. Tratamentul profilactic început postoperator în spital, trebuie continuat și ambulatoriu, după externarea pacientului, până la 35 de zile de la operație. De asemenea, în toate cazurile cu indicație de profilaxie a complicațiilor tromboembolice, chiar dacă se internează o zi sau nu se internează, se va face tratamentul profilactic ambulator.

#### 2. Pacienții oncologici:

a. La pacienții cu risc foarte înalt, tromboprofilaxia cu HGMM se poate prelungi **până la 40 de zile** după operație;

b. În tratamentul pacienților cu TEV confirmat pentru a preveni recurența, se preferă HGMM anticoagulantelor orale, pentru **minim 6 luni**.

#### 3. Pacienții cu boli neurologice imobilizați

a. La pacienții cu factori de risc pentru TEV și mobilitate restricționată se recomandă doze profilactice de HGMM atâta timp cât riscul persistă;

b. În timpul fazei de recuperare după traumatismele medulare acute se recomandă profilaxie prelungită cu HGMM (2 - 4 săptămâni minim).

#### 4. Alte situații:

a. gravide cu trombofilii și istoric de TEV, sindrom antifosfolipidic și antecedente de avort recurent-patologie ginecologică - **vezi Boala tromboembolică în sarcină și leuzie (www.ghidurclinic.ro)**

b. Pentru **pacienții cu tromboză venoasă profundă** ghidurile recomandă tratament cu HGMM în ambulator (5 zile), urmat de tratament anticoagulant oral.

#### III. Monitorizarea tratamentului

Heparinele cu greutate moleculară mică nu au nevoie de monitorizarea factorilor de coagulare în cursul tratamentului. În caz de complicație hemoragică medicul de familie va întrerupe tratamentul și va trimite **de urgență** pacientul la medicul specialist.

#### IV. Criterii de excludere din tratament:

a. stări hemoragice;

b. insuficiență renală severă, definită printr-un clearance al creatininei < 20 ml/min.

#### V. Reluarea tratamentului

Dacă în cursul tratamentului sau după oprirea lui apar semne clinice de tromboflebită profundă sau de

embolie pulmonară tratamentul va fi reluat de urgență, în spital, cu doze terapeutice (nu profilactice).

#### VI. Prescriptori

Medicamentele vor fi prescrise inițial de către medicul specialist, urmând ca acolo unde este cazul prescrierea să fie continuată de către medicul de familie.

### **Protocol terapeutic corespunzător poziției nr. 3, cod (B013K): MEDICAȚIA ADJUVANTĂ TERAPIEI ANTIVIRALE ÎN HEPATITE CRONICE**

#### DCI: FILGRASTIM

##### Indicații

Utilizarea filgrastim pentru susținerea terapiei antivirale la doze optime

##### Tratament

##### Doze

- Se începe administrarea de filgrastim 5 micrograme/kgc/zi timp de 3 zile consecutiv dacă granulocitele scad la 1.000 mm<sup>3</sup>.

- Gr: 750 - 1.000 mm<sup>3</sup>:

- filgrastim 5 micrograme/kgc/zi timp de 3 zile;

- doză întreagă de interferon.

- Gr: 500 - 750 mm<sup>3</sup>:

- filgrastim 5 micrograme/kgc/zi timp de 3 zile;

- reducerea dozei de interferon conform protocolului.

- Gr: < 500 mm<sup>3</sup>:

- filgrastim 5 micrograme/kgc/zi timp de 3 zile;

- întreruperea interferonului conform protocolului.

##### Monitorizare

Monitorizarea se realizează prin identificarea săptămânală a numărului de granulocite.

### **Protocol terapeutic corespunzător poziției nr. 4, cod (BD01D): HEMOFILIA A și B și BOALA VON WILLEBRAND**

#### I. HEMOFILIA A și B

##### I. DATE GENERALE

Hemofilia este o afecțiune hemoragică:

- congenitală transmisă ereditar X-linkat, caracterizată prin sinteza cantitativ diminuată sau calitativ alterată a factorilor de coagulare VIII (Hemofilia A) sau IX (Hemofilia B)

- dobândită, caracterizată prin producerea de către organismul uman de autoanticorpi inhibitori împotriva factorilor de coagulare VIII sau IX proprii

##### HEMOFILIA CONGENITALĂ A și B

În funcție de nivelul seric al factorului de coagulare, se descriu 3 forme de severitate ale hemofiliei:

- forma ușoară, cantitatea de factor de coagulare este 5% - 40% (0,05 - 0,40 UI/ml)

- forma moderată, cantitatea de factor de coagulare cuprinsă între 1 - 5% (0,01 - 0,05 UI/ml)

- forma severă, cantitatea factor de coagulare < 1% din normal (< 0,01 UI/ml)

Conform datelor Federației Mondiale de Hemofilie (WFH) și ale Consorțiului European de Hemofilie (EHC), nu există diferențe notabile ale frecvenței hemofiliei congenitale, legate de zona geografică, rasă sau de nivelul socio-economic. Incidența bolii este de 20 - 25 bolnavi la 100.000 persoane de sex masculin, respectiv 1 bolnav la 10.000 persoane din populația totală. În medie, 80% din cazuri sunt reprezentate de hemofilia A și 20% de hemofilia B. Proporția formelor severe (nivelul FVIII/IX < 1%) este pentru hemofilia A de 50 - 70%, iar pentru hemofilia B, de 30 - 50%.

##### Manifestările hemoragice

Fenotipul caracteristic al hemofiliei constă în tendința la hemoragii spontane sau provocate în funcție de severitatea deficitului de factor de coagulare. (Tabel 1, 2)

**Tabel nr. 1: Corelația dintre severitatea episoadelor hemoragice și nivelul factorului de coagulare**

Severitatea Hemofiliei (nivelul factorului VIII/IX în procente)	Caracteristicile sângerării
Severă (F VIII/IX < 1%)	Hemoragii frecvente, spontane mai ales la nivelul articulațiilor și mușchilor, în general fără o cauză precizată
Moderată (F VIII/IX 1 - 5%)	Rar hemoragiile pot apare spontan; hemoragii grave prelungite în urma traumatismelor sau intervențiilor chirurgicale
Ușoară (F VIII/IX 5 - 40%)	Hemoragii severe și prelungite în cazul traumatismelor majore sau intervențiilor chirurgicale

**Tabel nr. 2 - Frecvența episoadelor hemoragice în funcție de localizare**

Localizarea hemoragiilor	Frecvența (%)
Hemartroze	70 - 80
Hemoragii musculare	10 - 20
Alte hemoragii majore	5 - 10
Hemoragii SNC	< 5

În funcție de localizare, hemoragiile pot fi severe sau care pun viața în pericol (tabel 3).

**Tabel nr. 3**

Hemoragii severe	Hemoragii care pun viața în pericol
- Articulații	- Cerebrale (SNC)
- Musculatura și țesuturile moi	- Gastrointestinale (GI)
- Bucale/nazale/intestinale	- Gât/faringe
- Hematurie	- Traumatisme severe

## II. PROTOCOL DE DIAGNOSTIC ÎNȚĂL AL HEMOFILIEI CONGENITALE

### Diagnosticul

#### Suspiciunea de diagnostic

- anamneza (manifestări hemoragice caracteristice, ancheta familială - arborele genealogic)
- diagnostic activ la copiii de sex masculin din familiile cu hemofilie (arborele genealogic)
- circa 50% din cazurile nou diagnosticate nu au antecedente familiale (forme sporadice)

#### Confirmarea diagnosticului și precizarea tipului de hemofilie

- timp parțial de tromboplastină activat (TPTA)
- timp de consum de protrombină
- timpul de coagulare global, timpul Howell cu valori frecvent normale în formele non-severe și nefiind indicate ca teste screening (tab. nr. 4)

indicate ca teste screening (tab. nr. 4)

- corecția timpului de consum de protrombină sau a TPTA cu plasmă proaspătă, ser vechi și plasmă

absorbită pe sulfat de bariu

- determinarea concentrației plasmatice a factorului VIII/IX - prin metodă coagulometrică sau cromogenică

#### Tabel nr. 4 - Interpretarea testului screening

Diagnostic posibil	TP	TPTA	Timp de sângerare	Nr. Trombocite
Normal	Normal	Normal	Normal	Normal
Hemofilie A sau B	Normal	Prelungit	Normal	Normal
Boala von Willebrand	Normal	Normal sau prelungit	Normal sau prelungit	Normal sau redus
Defect de trombocite	Normal	Normal	Normal sau prelungit	Normal sau redus

#### Precizarea formei de severitate a hemofiliei

- determinarea concentrației plasmatice a factorului VIII/IX - prin metodă coagulometrică sau cromogenică.

#### Identificarea inhibitorilor

- determinarea inhibitorilor anti-FVIII sau anti-FIX, testul cel mai accesibil fiind testul Bethesda, testul de recovery și stabilirea timpului de înjumătățire a FVIII și FIX

## III. PROTOCOL DE TRATAMENT AL HEMOFILIEI CONGENITALE

### A. TRATAMENTUL SAU SUBSTITUȚIA PROFILACTICĂ CONTINUĂ

#### 1) Definiții:

**Profilaxie primară continuă:** tratament continuu (cel puțin 45 săptămâni/an) regulat inițiat înainte de apariția afectării articulare documentată clinic și/sau imagistic, înainte de apariția celei de-a doua hemartroze la nivelul articulațiilor mari\*) și înainte de vârstei de 2 - 3 ani.

**Profilaxie secundară continuă:** tratament continuu (cel puțin 45 săptămâni/an), regulat, inițiat după apariția a două sau mai multe hemartroze la nivelul articulațiilor mari\*) dar înainte de apariția afectării articulare documentată clinic și/sau imagistic.

**Profilaxie terțiară:** tratament continuu (cel puțin 45 săptămâni/an), regulat, inițiat după debutul afectării articulare documentată clinic și imagistic.

\*) Articulații mari: gleznă, genunchi, șold, cot și umăr.

**Tratamentul continuu:** definit ca intenția de tratament pentru 52 de săptămâni pe an și un minim de administrări definit a priori pentru cel puțin 45 săptămâni (85%) pe an.

2) Obiective: prevenirea accidentelor hemoragice, ameliorarea bolii cronice articulare, îmbunătățirea calității vieții pacienților cu hemofilie.

#### 3) Criterii de includere

- Pacienții cu vârsta 1 - 18 ani și pacienții cu vârsta peste 18 ani la care s-a început deja tratamentul profilactic din perioada copilăriei, cu formă congenitală severă de boală (deficit congenital de FVIII sau FIX < 1% sau 1 - 2% cu fenotip sever\*), fără inhibitori)

\*) Fenotip sever = cel puțin 4 sângeri într-o perioadă de 6 luni documentat clinic.

#### 4) Tratament

##### Produse:

- **Hemofilia A:** Factor VIII de coagulare plasmatic sau recombinant
- **Hemofilia B:** Factor IX de coagulare plasmatic sau recombinant

##### Doze:

- **Hemofilia A:** concentrate de FVIII de coagulare cu 25 - 50 UI factor VIII/kg/doza, de 3 - 4 ori pe săptămână în zile alternative sau chiar zilnic, în funcție de fenotipul sângerării fiecărui pacient.

- **Hemofilia B:** concentrate de FIX de coagulare cu 25 - 50 UI factor IX/kg/doza de 2 ori pe săptămână la 3 - 4 zile interval sau în funcție de fenotipul sângerării fiecărui pacient.

Mod de administrare: pe cale intravenoasă, lent. La inițiere și la vârste foarte mici intervalul de administrare trebuie stabilit de medicul pediatru sau hematolog, făcându-se cu doze mai mici și la interval mai mare, cu escaladare progresivă, în funcție de fenotipul fiecărui pacient.

#### 5) Monitorizarea tratamentului

- Monitorizarea clinică și paraclinică la cel mult 3 luni a evenimentelor hemoragice și a statusului articular
- Monitorizare cu atenție, prin examinare clinică și teste adecvate de laborator, pentru a decela dezvoltarea anticorpilor inhibitori, după cum urmează:

- la copii, la inițierea tratamentului substitutiv, dozarea inhibitorilor trebuie făcută o dată la fiecare 5 zile de expunere până se ajunge la 20 de zile de expunere, ulterior testarea se face la fiecare 10 zile de expunere până

la atingerea a 21 - 50 de zile de expunere și apoi de cel puțin 2 ori pe an până la 150 de zile de expunere; ulterior determinarea inhibitorilor trebuie efectuată cel puțin o dată pe an, înainte de intervenții chirurgicale sau în caz de răspuns suboptimal; este necesar controlul inhibitorilor și după substituții masive (peste 5 zile), la cei cu mutații favorizante pentru inhibitori sau post-chirurgical.

6) Criterii de schimbare a tratamentului

- Hipersensibilitate la substanța activă sau la oricare dintre excipienți sau la proteinele de șoarece sau hamster cu recomandarea schimbării produsului biologic de tratament
- Modificarea protocolului individual la pacienții care necesită doze și ritm crescute de administrare (regim alternativ 1 zi da 1 zi nu sau zilnic)
- Dezvoltarea inhibitorilor anti-FVIII sau anti-FIX de coagulare.

B. TRATAMENTUL SAU SUBSTITUȚIA PROFILACTICĂ INTERMITENTĂ/DE SCURTĂ DURATĂ ÎN HEMOFILIA CONGENITALĂ

1) Definiție:

Profilaxia intermitentă (periodică) sau de scurtă durată: tratament administrat pentru prevenirea sângerărilor pe o perioadă de timp care nu depășește 20 de săptămâni consecutive într-un an sau între 20 - 45 de săptămâni în cazurile selectate și bine documentate.

2) Obiective: prevenirea accidentelor hemoragice cu ameliorarea bolii cronice articulare sau cu altă localizare cu potențial risc vital, și îmbunătățirea calității vieții pacienților cu hemofilie.

3) Criterii de includere

Pacienții cu hemofilie indiferent de vârstă:

- pe perioada curelor de recuperare locomotorie fizio-kinetoterapeutică, perioada stabilită fiind bine documentată.
- în caz de articulații țintă (> 4 sângerări într-o articulație într-o perioadă de 6 luni) bine documentat.
- în caz de efort fizic intensiv (călătorie, ortostatism prelungit, vacanță/concediu) pe o perioadă care să nu depășească anual 20 de săptămâni.

- prevenirea accidentelor hemoragice cu localizare cu potențial risc vital bine documentat (vezi tabel nr. 3)
- pacienții la care s-a efectuat protezare articulară

4) Tratament

Substituția se face adaptat la factorul deficitar:

- FVIII în hemofilia A
- FIX în hemofilia B
- agenți de tip by-pass în formele de boală cu inhibitori (rFVIIa, APCC)
- doza și ritmul de administrare se adaptează fiecărui pacient în funcție de situația mai sus menționată în care se încadrează
- durata medie este de 8 săptămâni, cu prelungire în cazuri speciale (după intervenții de artroplastie, kinetoterapie intensivă, la efort fizic excesiv, accidente hemoragice cu potențial risc vital), dar nu peste 45 săptămâni/an.

5) Monitorizarea tratamentului

- Monitorizarea lunară clinică și paraclinică a evenimentelor hemoragice cu orice localizare sau a statusului articular
- Monitorizare cu atenție, prin examinare clinică și teste adecvate de laborator, pentru a decela dezvoltarea anticorpilor inhibitori.

6) Criterii de schimbare a tratamentului

- Hipersensibilitate la substanța activă sau la oricare dintre excipienți sau la proteinele de șoarece sau hamster cu recomandarea schimbării produsului biologic de tratament
- Dezvoltarea inhibitorilor anti-FVIII sau anti-FIX de coagulare

C. TRATAMENTUL "ON DEMAND" (CURATIV) AL ACCIDENTELOR HEMORAGICE ÎN HEMOFILIA CONGENITALĂ FĂRĂ INHIBITORI

1. Obiective: oprirea evenimentului hemoragic instalat

2. Criterii de includere

- Pacienți cu hemofilie congenitală fără inhibitori, cu episod hemoragic
- Vârsta: orice grup de vârstă
- Orice grad de severitate

3. Tratament

Produce:

- Hemofilia A: Factor VIII de coagulare plasmatic sau recombinant
- Hemofilia B: Factor IX de coagulare plasmatic sau recombinant

Doza și durata terapiei de substituție depind de severitatea deficitului de factor VIII/IX, de sediul și gradul hemoragiei și de starea clinică a pacientului. (Tabel 5, 6)

- Hemofilia A:

Doze:

- Calcularea dozei necesare de factor VIII se bazează pe următoarea observație:
- 1 UI de factor VIII/kg crește activitatea plasmatică a factorului VIII cu 2 UI/dl.
- Astfel, doza necesară per 1 administrare este determinată utilizând următoarea formulă:
- Unități (UI) necesare = greutate (kg) x creșterea dorită de factor VIII (%) x 0,5.

**Tabel nr. 5 - Nivelul plasmatic de FVIII necesar în funcție de severitatea episodului hemoragic**

Gravitatea hemoragiei	Nivelul plasmatic de factor VIII necesar (% din normal sau UI/dl)	Frecvența de administrare (ore)/durata tratamentului (zile)
Hemartroze, hemoragii musculare sau orale	20 - 40	Se administrează injecții repetate la fiecare 12 - 24 ore (de la 8 la 24 de ore, în cazul pacienților cu vârsta sub 6 ani), până la remiterea colecției hemoragice confirmată clinic și imagistic
Hemoragii musculare sau hematoame extinse	30 - 60	Se administrează injecții repetate la fiecare 12 - 24 ore (de la 8 la 24 de ore în cazul pacienților cu vârsta sub 6 ani), până la remiterea colecției

Hemoragii care pun viața în pericol (cerebral, faringian, zona gâtului, gastrointestinal)	60 - 100 - inițial 50 - întreținere	hemoragice confirmată clinic și imagistic Se administrează injecții repetate la fiecare 8 - 24 de ore (de la 6 la 12 ore în cazul pacienților cu vârsta sub 6 ani), până la remiterea colecției hemoragice confirmată clinic și imagistic
---	--	--

## - Hemofilia B:

Doze:

Calculul dozei necesare de factor IX se bazează pe observația conform căreia 1 UI factor IX per kg crește activitatea plasmatică a factorului IX cu 0,9% din activitatea normală.

- Astfel, doza necesară per 1 administrare se calculează utilizând următoarea formulă:

• Unități necesare = greutate (kg) x creșterea dorită de factor IX (%) (UI/dl) x 1,1

**Tabel nr. 6 - Nivelul plasmatic de FIX necesar în funcție de severitatea episodului hemoragic**

Gravitatea hemoragiei	Nivel necesar de factor IX (% din normal sau în UI/dl)	Frecvența administrării (ore)/Durata terapiei (zile)
Hemartroză, sângerare musculară sau sângerare orală	20 - 40	Se administrează injecții repetate la intervale de 24 ore, până la remiterea colecției hemoragice confirmată clinic și imagistic
Sângerare musculară mai extinsă sau hematom compresiv	30 - 60	Se administrează injecții repetate la intervale de 24 ore, până la remiterea colecției hemoragice confirmată clinic și imagistic
Hemoragii amenințătoare de viață	60 - 100	Se administrează injecții repetate la intervale de 8 - 24 ore, până la remiterea colecției hemoragice confirmată clinic și imagistic

Mod de administrare: pe cale intravenoasă, lent. Intervalul de administrare trebuie stabilit la indicația medicului pediatru/hematolog.

## 4) Monitorizarea tratamentului

- Evaluarea răspunsului la tratament
- Monitorizarea clinică și paraclinică a evenimentelor hemoragice și a statusului articular
- Monitorizare cu atenție, prin examinare clinică și testele adecvate de laborator, pentru a decela dezvoltarea anticorpilor inhibitori.

Tratamentul "on demand" se administrează până la dispariția hemartrozei/hematomului/sângerării confirmate clinic și/sau imagistic (ecografie, CT, RMN etc. în funcție de situație)

## 5) Criterii de schimbare a tratamentului

- Hipersensibilitate la substanța activă sau la oricare dintre excipienți sau la proteinele de șoarece sau hamster cu recomandarea schimbării produsului biologic de tratament

- Dezvoltarea inhibitorilor anti-FVIII/IX

**D. TRATAMENTUL DE SUBSTITUȚIE ÎN CAZUL INTERVENȚIILOR CHIRURGICALE ȘI ORTOPEDICE PENTRU HEMOFILIA CONGENITALĂ FĂRĂ INHIBITORI**

## 1) Obiective: asigurarea hemostazei în cursul intervențiilor chirurgicale și ortopedice

## 2) Criterii de includere

Pacienți, indiferent de vârstă, cu hemofilie congenitală fără inhibitori care necesită intervenții chirurgicale sau ortopedice.

**Tabel nr. 7 - Definiția invazivității intervenției**

Minore	Orice procedură operativă invazivă unde sunt manipulate numai pielea, mucoasele sau țesutul conjunctiv superficial, de exemplu: implantarea pompelor în țesutul subcutanat, biopsii cutanate sau proceduri dentare simple.
Majore	Orice procedură invazivă care necesită anestezie generală și/sau în cazul unui/asocierii următoarelor proceduri: - abordarea chirurgicală a unei cavități - traversarea chirurgicală a unei bariere mezenchimale (de exemplu, pleura, peritoneu sau dura mater) - deschiderea unui strat de fascie - excizarea unui organ - modificarea anatomiei normale viscerale

## 3) Tratament

Produce:

- Hemofilia A: Factor VIII de coagulare plasmatic sau recombinant
- Hemofilia B: Factor IX de coagulare plasmatic sau recombinant

**Hemofilia A:**

Doza: este dependentă de gradul de invazivitate a intervenției, crescând în cantitate și durată de la intervenții minore la cele majore (Tabel 8, 9)

- Calcularea dozei necesare de factor VIII se bazează pe următoarea observație:
  - 1 UI de factor VIII/kg crește activitatea plasmatică a factorului VIII cu 2 UI/dl.
- Doza necesară per 1 administrare este determinată utilizând următoarea formulă:
  - Unități (UI) necesare = greutate (kg) x creșterea dorită de factor VIII (%) x 0,5.

**Tabel nr. 8 - Nivelul plasmatic de FVIII necesar în funcție de tipul de intervenție chirurgicală**

Tipul de intervenție Chirurgicală	Nivelul plasmatic de factor VIII necesar (% din normal sau UI/dl)	Frecvența de administrare (ore)/durata tratamentului (zile)
-----------------------------------	---	---

Minore Incluzând extracțiile dentare	30 - 60 (pre, intra și postoperator)	Se administrează injecții repetate la fiecare 12 ore (de la 12 la 24 de ore în cazul pacienților cu vârsta sub 6 ani), până când se obține cicatrizarea.
Majore	80 - 100	Se administrează injecții repetate la fiecare 8 - 12 ore (de la 6 până la (pre, intra și post operator) 24 de ore, în cazul pacienților cu vârsta sub 6 ani) cu menținerea nivelului plasmatic de 80 - 100% până când se obține cicatrizarea, apoi se continuă tratamentul timp de cel puțin 10 - 14 zile, pentru a menține un nivel al activității Factorului VIII de 30 - 60% (UI/dl).

**Hemofilia B:**

Doze:

Calculul dozei necesare de factor IX se bazează pe observația conform căreia 1 UI factor IX per kg crește activitatea plasmatică a factorului IX cu 0,9% din activitatea normală.

- Doza necesară per 1 administrare se calculează utilizând următoarea formulă:

• Unități necesare = greutate (kg) x creșterea dorită de factor IX (%) (UI/dl) x 1,1

**Tabel nr. 9 - Nivelul plasmatic de FIX necesar în funcție de tipul intervenției chirurgicale**

Tipul de intervenție Chirurgicală	Nivelul plasmatic de factor IX necesar (% din normal sau UI/dl)	Frecvența de administrare (ore)/durata tratamentului (zile)
Minore, inclusiv extracția dentară	30 - 60 (pre, intra și postoperator)	Se administrează injecții repetate la intervale de 24 ore până se obține cicatrizarea
Majore	80 - 100 (pre, intra și post operator)	Se administrează injecții repetate la fiecare 8 - 24 ore (de la 6 până la 24 de ore, în cazul pacienților cu vârsta sub 6 ani) cu menținerea nivelului plasmatic de 80 - 100% până când se obține cicatrizarea, apoi terapie pentru cel puțin încă 10 - 14 zile, pentru menținerea unei activități a F IX de 30% - 60%.

Mod de administrare: pe cale intravenoasă, lent. Intervalul de administrare trebuie stabilit la indicația medicului pediatru/hematolog.

## 4) Monitorizarea tratamentului

• evaluarea eficienței hemostatice a tratamentului (Tabel 10)

• monitorizarea exactă a pierderilor de sânge intra - și postoperatorii

• monitorizarea precisă a terapiei de substituție prin evaluarea zilnică a activității plasmatice a factorului VIII/IX.

• monitorizare cu atenție, prin teste de laborator, a ratei de recovery și a anticorpilor inhibitori anti FVIII/FIX

FVIII/FIX

**Tabelul nr. 10 - Definierea evaluării eficienței hemostatice în cazul procedurilor chirurgicale**

Tipul de răspuns	Definiția răspunsului
Excelent	Intra- și postoperator pierderile de sânge sunt similare (10%) cu cele ale pacientului fără hemofilie - fără doze suplimentare de FVIII sau FIX față de cele estimate - nevoia de transfuzii de sânge similară cu cea a pacientului fără hemofilie
Bun	Intra- și postoperator pierderea de sânge este ușor crescută față de pacientul fără hemofilie (între 10 - 25%) dar diferența este evaluată de chirurg/anestezist ca fiind nesemnificativă clinic • fără doze suplimentare de FVIII sau FIX față de cele estimate • nevoia de transfuzii de sânge similară cu cea a pacientului fără hemofilie
Satisfăcător	Intra- și postoperator pierderile de sânge sunt crescute cu 25 - 50% față de pacientul fără hemofilie și este nevoie de tratament adițional: • doze suplimentare de FVIII sau FIX față de cele estimate • necesar de transfuzii de sânge de 2 ori mai mare față de pacientul fără hemofilie
Prost/Fără răspuns	Intra- și postoperator pierderea de sânge este substanțial semnificativ crescută (> 50%) față de pacientul fără hemofilie și care nu este explicată de existența unei afecțiuni medicale/chirurgicale alta decât hemofilia • hipotensiune sau transfer neașteptat la ATI datorită sângerărilor sau • creștere substanțială a necesarului de transfuzii de > 2 ori față de necesarul anticipat

## 5) Criterii de schimbare a tratamentului

• Hipersensibilitate la substanța activă sau la oricare dintre excipienți sau la proteinele de șoarece sau hamster cu recomandarea schimbării produsului biologic de tratament

• Dezvoltarea inhibitorilor anti FVIII sau anti FIX

## E. PROTOCOL DE TRATAMENT AL HEMOFILIEI CONGENITALE CU INHIBITORI

## 1) Definiția afecțiunii

• Apariția alloanticorpilor inhibitori anti-FVIII sau anti-FIX la valori  $\geq 0,6$  UB/ml este cea mai severă complicație asociată tratamentului hemofiliei. Ea trebuie suspectată ori de câte ori pacientul nu mai răspunde la tratamentul cu factori de coagulare

• Incidența dezvoltării inhibitorilor este de 20 - 30% la pacienții cu hemofilie A formă severă, 5 - 10% la cei cu forme moderate, ușoare și de < 5% la pacienții cu hemofilie B

• Inhibitorii se diferențiază în funcție de nivelul de răspuns

- Titru înalt (high responder)  $\geq 5$  BU; de obicei cu răspuns anamnestic<sup>o</sup>) la FVIII

- Titru scăzut (low responder) < 5 BU; fără răspuns anamnestic la FVIII (Există inhibitori tranzitori cu titru < 5 UB care pot dispărea spontan)

<sup>\*)</sup> În absența expunerii la FVIII/IX, titrul inhibitorilor poate scădea până la o valoare chiar nedetectabilă. La reexpunerea de FVIII/IX, titrul crește în 4 - 7 zile = răspuns anamnestic)

## 2) Protocol de diagnostic în hemofilia congenitală cu inhibitori

- Testul de recovery și determinarea inhibitorilor prin tehnica Bethesda
- ritmul lor de testare trebuie să fie la inițierea profilaxiei:

- o dată la 5 administrări - până la 20 de expuneri (exposure day -ED)

- o dată la 10 administrări - în intervalul 20 - 50 de EDs

- cel puțin de 2 ori - în intervalul 50 - 150 EDs

- apoi, cel puțin anual

## 3) Protocol de tratament în hemofilia congenitală cu inhibitori

### Scopul

3.1. Oprirea hemoragiilor provocate de inhibitori, prevenirea unor noi sângerări

3.2. Eliminarea inhibitorului/inhibitorilor, prevenirea formării acestuia/acestora

3.3. Oprirea sângerării (obiectiv imediat)

Alegerea atitudinii terapeutice depinde de:

- gradul de severitate al sângerării
- titrul inhibitorului
- responsivitatea anamnestică precedentă

Produse:

• Concentrat de complex protrombinic activat (APCC)

• Factor VII de coagulare activat recombinant (rFVIIa)

Hemofilia de tip "A"

Pacienții cu titru mic (< 5 UB):

• prima intenție: FVIII/IX 75 - 100 U/kg greutate corporală/zi

• dacă sângerarea nu se oprește după tratamentul de prima intenție, se administrează agenți de tip "bypass":

• rFVIIa: 90 μg/kg/doza în bolus intravenos (pe durata a 2 - 5 minute), la intervale de 2 - 3 ore sau 270

μg/kg priză unică pe 24 de ore, până la încetarea sângerării. După aceea, intervalul dintre doze poate fi crescut succesiv la 4, 6, 8 sau 12 ore pentru perioada de timp în care tratamentul este considerat necesar (până la dispariția colecției sanguine).

• concentrat de complex protrombinic activat (APCC): 50 - 100 U/kg/doza la 12 ore până la oprirea hemoragiei. Doza zilnică de APCC nu poate depăși 200 U/kg și se efectuează pentru perioada de timp în care tratamentul este considerat necesar (până la dispariția colecției sanguine). Se perfuzează încet, intravenos, fără a se depăși o rată de injecție/perfuzie de 2 U/kg corp/minut.

Pacienții cu titru mare (≥ 5 UB sau < 5 UB dar cu răspuns anamnestic):

• rFVIIa: 90 μg/kg/doza în bolus intravenos (pe durata a 2 - 5 minute), la intervale de 2 - 3 ore sau 270

μg/kg priză unică pe 24 de ore, până la încetarea sângerării. După aceea, intervalul dintre doze poate fi crescut succesiv la 4, 6, 8 sau 12 ore pentru perioada de timp în care tratamentul este considerat necesar (până la dispariția colecției sanguine).

• concentrat de complex protrombinic activat (APCC): 50 - 100 U/kg/doza la 12 ore până la oprirea hemoragiei. Doza zilnică de APCC nu poate depăși 200 U/kg și se efectuează pentru perioada de timp în care tratamentul este considerat necesar (până la dispariția colecției sanguine). Se perfuzează încet, intravenos, fără a se depăși o rată de injecție/perfuzie de 2 U/kg corp/minut.

Hemofilia de tip "B"

• rFVIIa: 90 μg/kg/doza în bolus intravenos (pe durata a 2 - 5 minute), la intervale de 2 - 3 ore sau 270

μg/kg priză unică pe 24 de ore, până la încetarea sângerării. După aceea, intervalul dintre doze poate fi crescut succesiv la 4, 6, 8 sau 12 ore pentru perioada de timp în care tratamentul este considerat necesar (până la dispariția colecției sanguine)

• concentrat de complex protrombinic activat (APCC): 50 - 100 U/kg/doza la 12 ore până la oprirea hemoragiei. Doza zilnică de APCC nu poate depăși 200 U/kg și se efectuează pentru perioada de timp în care tratamentul este considerat necesar (până la dispariția colecției sanguine). Se perfuzează încet, intravenos, fără a se depăși o rată de injecție/perfuzie de 2 U/kg corp/minut.

În cazul existenței nefrozei asociată concentratelor cu conținut de FIX utilizate anterior, precum și în cazul anafilaxiei, se va folosi rFVIIa.

### ATENȚIE!!!

În cazul ineficienței unuia dintre preparate, se recomandă înlocuirea acestuia cu celălalt!

Deci este foarte important ca ambele medicamente să fie disponibile în spital!

Pacienții cu sângerări frecvente pot reacționa slab la ambele preparate! De aceea, în cazul unor hemoragii severe care pun viața în pericol, în cazul în care nu a putut fi obținută o hemostază eficientă în ciuda administrării ambelor preparate de tip bypass în doze maxime și cu frecvență maximă, poate fi salvatoare de viață utilizarea unei terapii combinate, care presupune administrarea concomitentă a APCC și a rFVIIa, prin alternarea lor din 6 în 6 ore (modul de administrare cel mai frecvent utilizat), nedepășind dozele maxime recomandate.

Eficiența medicației de tip bypass nu poate fi prevăzută cu siguranță, neputând fi monitorizată, în unele cazuri provocând tromboembolism (mai ales în cazul tratamentului combinat care poate fi efectuat numai în condiții intraspitalicești, sub supravegherea unui specialist în tratamentul tulburărilor de coagulare, pediatru sau hematolog). În același timp, este important ca pe lângă examenul fizic - efectuat cel puțin o dată pe zi - în spitalul unde este internat pacientul să existe și un laborator pentru investigațiile CID sau pentru testele de tromboză.

## 4) Monitorizarea tratamentului

- Severitatea sângerării și răspunsul clinic la tratament trebuie să orienteze dozele necesare
- Pacienții trebuie monitorizați cu atenție, în special pentru riscul de CID sau accidente trombotice
- Monitorizarea prin: teste de coagulare globală, CAT, TEG



- Monitorizarea clinică și paraclinică a evenimentelor hemoragice și a statusului articular
- Monitorizare cu atenție, prin examinare clinică și teste adecvate de laborator, pentru a vizualiza dinamica anticorpilor inhibitori.

## 5) Criterii de excludere din tratament

- Hipersensibilitate la substanța activă sau la oricare dintre excipienți
- Coagulare intravasculară diseminată
- Ischemie coronariană acută, tromboză acută și/sau embolie

**Protocolul ITI (inducerea imunotoleranței)**

1. Se inițiază cât mai precoce după apariția inhibitorilor, indiferent de titrul anticorpilor!

Inducerea toleranței imune (obiectiv pe termen lung)

Indicații: la copiii cu hemofilie cu inhibitori indiferent de titrul inhibitorului, cu vârstă 1 - 18 ani și > 18 ani la care s-a inițiat ITI înainte de împlinirea vârstei de 18 ani, din familie cooperantă cu medicul curant și cu accesibilitatea patului venos al pacientului asigurată

După administrarea de FIX, apar adesea reacții anafilactice severe și/sau se dezvoltă sindromul nefrotic.

Din această cauză, tratamentul de inducere a toleranței imune (ITI) se efectuează cu prudență în cazul hemofiliei de tip B.

Produce:

- Se recomandă efectuarea ITI cu produsul care a determinat apariția anticorpilor inhibitori sau
- Produse cu FVIII care conțin și Factor von Willebrand

Doze:

- pentru pacienții cu titru mic de inhibitori (< 5 BU): FVIII/FIX 50 - 100 U/kgc/zi
- pentru pacienții cu titru mare (≥ 5 BU): FVIII/FIX 100 - 150 U/kgc/doză x 2 doze pe zi, zilnic.

Durata: cel puțin 6 luni, fără a putea fi precizată exact, deoarece depinde de farmacocinetica factorului FVIII/FIX administrat și de valoarea indicelui de recuperare. Produsul va fi administrat până la normalizarea timpului de înjumătățire, respectiv până la dispariția inhibitorului: în unele cazuri luni de zile, chiar până la 1 - 1,5 ani. Dezvoltarea toleranței imune poate fi susținută prin începerea - imediat după apariția alloanticorpilor a - tratamentului pentru inducerea toleranței imune. După obținerea toleranței imune, factorul FVIII/FIX poate fi administrat în scop profilactic de cel puțin trei ori pe săptămână pentru FVIII, respectiv de două ori pe săptămână pentru FIX, în vederea prevenirii reparației inhibitorilor (conform protocolului de substituție profilactică continuă).

În cazul inducerii toleranței imune pentru pacienții cu hemofilie B cu inhibitori, există un risc crescut de apariție a unor reacții anafilactice sau a sindromului nefrotic în timpul ITI, în special datorită delețiilor mari din gene. De aceea, tratamentul acestor pacienți se va face în continuare doar cu rFVIIa, evitându-se expunerea la antigenul FIX regăsit în anumite produse.

Atenție!!!

Tratamentul de inducere a toleranței imune (ITI) nu trebuie întrerupt nici măcar pentru o administrare.

Monitorizarea cuprinde pe lângă urmărirea clinică și:

- dinamica inhibitorilor
- testul de recovery
- timpul de înjumătățire al factorului VIII/IX

Evaluarea rezultatului inducerii toleranței imune (în funcție de parametrii farmacocinetici mai sus menționați):

- Succesul total al ITI dacă:

- titrul inhibitorului scade sub 0,6 BU,
- indicele de recuperare normal al FVIII depășește 66%,
- timpul de înjumătățire normal al FVIII depășește 6 ore după o perioadă de eliminare de 72 ore.

- Succesul parțial al ITI dacă:

- titrul inhibitorului scade sub 5 BU,
- indicele de recuperare a FVIII nu depășește 66%,
- timpul de înjumătățire al FVIII nu depășește 6 ore,
- există răspuns clinic la administrarea FVIII,
- titrul inhibitorului nu crește peste 5 BU după un tratament la nevoie (on demand) de 6 luni sau un tratament profilactic de 12 luni.

Rezultatele farmacocinetice sunt nefavorabile în situația în care criteriile succesului (total sau parțial) nu sunt îndeplinite în termen de 33 luni.

În cazul în care inducerea toleranței imune este de succes, doza de FVIII se va reduce treptat (timp de cel puțin 6 luni) până la atingerea dozei profilactice.

Răspuns parțial sau non-răspuns al ITI dacă:

- Perioada necesară succesului tratamentului de inducere a toleranței imune (ITI) variază mult, de la câteva luni până la cel puțin doi ani.

- În cazul în care anterior a fost utilizat un protocol cu doze mici, se poate încerca creșterea dozei.

- Preparatul recombinant poate fi înlocuit cu un produs care conține și factorul von Willebrand (FVIII/FVW).

- Se poate încerca administrarea de imunomodulatoare.

Profilaxia accidentelor hemoragice în hemofilia congenitală cu inhibitori

Numeroase studii europene cu privire la statusul articular au confirmat faptul că, față de pacienții care suferă de hemofilie fără inhibitori, cei cu inhibitori prezintă mai frecvent episoade de sângerare ale sistemului osteo-articular și muscular, necesitând mai des tratament intraspitalicesc, cu apariția precoce a complicațiilor care conduc la reducerea mobilității articulare și ankiuloza acestora.

1. Obiective: prevenția accidentelor hemoragice, ameliorarea bolii cronice articulare, îmbunătățirea calității vieții pacienților cu hemofilie și anticorpi inhibitori

2. Criterii de includere:

Profilaxia secundară pe termen scurt/intermitentă se adresează pacienților în anumite situații (vezi capitolul B. Tratamentul sau substituția profilactică intermitentă/de scurtă durată). Se pot administra ambele tipuri de agenți de bypass, atât rFVIIa (factor VII activat recombinant), cât și APCC (concentrat de complex protrombinic activat).

- APCC: 50 - 100 U/kg/doză de 3 ori pe săptămână
  - rFVIIa: 90 - 180 µg/kg de 3 ori pe săptămână
- Durata de administrare este cea prevăzută la cap. II lit. B.  
 Profilaxia secundară pe termen lung se efectuează cu APCC și se recomandă în următoarele cazuri:!!!!!!!
- prezența unor inhibitori persistenți, asociați cu un tratament nereușit de inducere a toleranței imune (ITI),

sau

- pacienții care urmează protocolul ITI până se obține toleranță satisfăcătoare (titru inhibitori < 0,6 UB, recovery F VIII/IX > 66%, T ½ FVIII/FIX ≥ 6 ore) sau
- la pacienții pediatrici la care, din motive obiective, nu se poate efectua tratamentul de inducere a toleranței imune (ITI).

Doze APCC:

- Inițial: 50 U/kg/doză de 3 ori pe săptămână, timp de 8 - 12 săptămâni
- Dacă răspunsul terapeutic este satisfăcător/favorabil după 8 - 12 săptămâni (definit ca o reducere de cel puțin 50% a frecvenței hemoragiilor cu îmbunătățirea semnificativă a calității vieții), tratamentul profilactic va fi continuat cu aceeași doză timp de încă 8 - 12 săptămâni, după care va fi reevaluată eficacitatea tratamentului.
- Dacă răspunsul terapeutic este parțial (definit ca reducerea numărului episoadelor de sângerare cu cel puțin 50%, fără îmbunătățirea semnificativă a calității vieții), se va crește doza de APCC la 85 U/kg/doză de 3 ori pe săptămână sau la fiecare a doua zi (dacă este necesar) timp de 8 - 12 săptămâni.
- Dacă după această perioadă:
  - răspunsul terapeutic este satisfăcător/favorabil, schema terapeutică va fi continuată neschimbat cu această doză timp de încă 8 - 12 săptămâni, după care pacientul va fi reevaluat.
  - răspunsul terapeutic este parțial și sângerările apar frecvent în zilele în care pacientului nu i s-a administrat APCC, se crește frecvența administrării APCC cu păstrarea aceleiași doze de 85 U/kg/zi timp de încă 8 - 12 săptămâni. Dacă după această perioadă răspunsul terapeutic este:
    - satisfăcător/favorabil: tratamentul va fi continuat neschimbat în această formă
    - parțial: doza profilactică de APCC poate fi crescută la maximum 100 U/kg/zi. Dacă nici cu această doză nu se obține un răspuns terapeutic adecvat, tratamentul profilactic cu APCC se va întrerupe și se va căuta o altă posibilitate terapeutică.
- În timpul tratamentului profilactic de lungă durată cu APCC, se recomandă efectuarea la un interval de 8 - 12 săptămâni a dozării titrului inhibitorilor.
- Profilaxia în timpul toleranței imune
- Criterii de includere: Pacienți în protocol ITI cu sângerări frecvente sau cu risc vital
- Doza APCC: 50 - 200 U/kg/zi de 2 ori pe săptămână
- Se va evalua:
  - Indicele de recuperare al FVIII care trebuie monitorizat atunci când inhibitorul scade la 10 BU.
  - În cazul unui indice de recuperare corespunzător al FVIII (titru inhibitori < 0,6 UB, recovery FVIII/IX > 66%, T ½ FVIII/FIX ≥ 6 ore) terapia bypass poate fi întreruptă.

## 3) Monitorizarea tratamentului

- Monitorizarea clinică și paraclinică a evenimentelor hemoragice și a statusului articular
  - Monitorizare cu atenție, prin examinare clinică și teste adecvate de laborator (teste de coagulare globale, TEG, CAT)
  - Monitorizarea dinamicii anticorpilor inhibitori.
- 4) Criterii de excludere din tratament
- Hipersensibilitate la substanța activă sau la oricare dintre excipienți
  - Coagulare intravasculară diseminată
  - Ischemie coronariană acută, tromboză acută și/sau embolie
  - Neresponsivitate (hemostază absentă sau incompletă) la unul din cei doi agenți de by-pass pentru pacienții cu inhibitori
  - Tratamentul de substituție în cazul intervențiilor chirurgicale și ortopedice în hemofilia congenitală cu inhibitori

**• Tratamentul de substituție în cazul intervențiilor chirurgicale și ortopedice în hemofilia congenitală cu inhibitori**

- 1) Obiective: asigurarea hemostazei în cursul intervențiilor chirurgicale și ortopedice
- 2) Criterii de includere: pacienții cu hemofilie și anticorpi inhibitori anti-FVIII sau anti-FIX care necesită intervenții chirurgicale sau ortopedice

## 3) Tratament

Produce:

- Concentrat de complex protrombolic activat (APCC)
- Factor VII de coagulare activat recombinant (rFVIIa)

Doze:

- Concentrat de complex protrombolic activat (APCC)

Doza de încărcare pre-operator este de 100 UI/kg corp. Având grijă să nu se depășească doza maximă zilnică de 200 UI/kg corp/24 de ore, se pot administra 50 U/kg corp, 75 U/kg corp sau 100 U/kg corp, la intervale de 6 ore, 8 ore sau respectiv 12 ore timp de minim 2 - 3 zile post-operator. Ulterior se poate continua cu o doză totală de 100 - 150 UI/kg corp/24 de ore. Durata tratamentului post-operator pentru intervențiile chirurgicale majore este de minim 14 zile.

Mod de administrare: perfuzați încet, intravenos. Nu trebuie să se depășească o rată de injecție/perfuzie de 2 U/kg corp și minut.

- Factor VII de coagulare activat recombinant (rFVIIa)

Imediat înainte de intervenție trebuie administrată o doză inițială de 90 µg/kg. Doza trebuie repetată după 2 ore și apoi la intervale de 2 - 3 ore în primele 24 - 48 de ore, în funcție de tipul intervenției efectuate și de starea clinică a pacientului.

În intervențiile chirurgicale majore, administrarea trebuie continuată la intervale de 2 - 4 ore timp de 6 - 7 zile. Ulterior, intervalul dintre doze poate fi crescut la 6 - 8 ore timp de încă 2 săptămâni de tratament.

Pacienții supuși unor intervenții chirurgicale majore pot fi tratați timp de minim 14 zile.

Mod de administrare: administrare intravenoasă în bolus, pe durata a 2 - 5 minute.

## 4) Monitorizarea tratamentului

- Severitatea sângerării și răspunsul clinic la tratament trebuie să orienteze dozele necesare;
- Pacienții trebuie monitorizați cu atenție, în special pentru riscul de CID sau accidente trombotice;
- Monitorizarea clinică și paraclinică a evenimentelor hemoragice și a statusului articular;
- Monitorizare cu atenție, prin examinare clinică și teste adecvate de laborator (coagulare globală, TEG, CAT);

• Urmărirea dinamicii anticorpilor inhibitori.

5) Criterii de excludere din tratament

- Hipersensibilitate la substanța activă sau la oricare dintre excipienți
- Coagulare intravasculară diseminată
- Ischemie coronariană acută, tromboză acută și/sau embolie

#### HEMOFILIA DOBÂNDITĂ

Definiție

Hemofilia dobândită este o afecțiune care apare la un moment dat la pacienții fără antecedente personale (și familiale) pentru hemoragii. În această situație, organismul uman dezvoltă autoanticorpi (anticorpi inhibitori) împotriva propriilor factori de coagulare endogeni (cel mai adesea factorul VIII), având ca rezultat reducerea semnificativă a activității factorului respectiv și consecutiv alterarea coagulării.

Incidența

- 0,2 - 1,5:1.000.000 de locuitori
- 80 - 90% dintre aceste cazuri prezintă hemoragii grave
- 8 - 22% din cazuri au evoluție fatală
- 50% din cazuri asociază coexistența altor afecțiuni sistemice (autoimune, oncologice, infecții, secundar medicamentos, post-partum)

medicamentos, post-partum)

- 50% din cazuri sunt idiopatice

Tabloul clinic

Manifestările clinice sunt foarte variate, severitate simptomatologiei neputând fi corelată cu rezultatele testelor de laborator. Gravitatea episodului hemoragic nu depinde de titrul anticorpilor inhibitori, nefiind direct proporțională cu acesta! În prezența unei anamneze hemofilice negative, apar sângerări masive necontrolate, după intervențiile chirurgicale sau în mod spontan, la nivelul țesutului conjunctiv moale, al pielii și al mucoaselor. Spre deosebire de hemofilia congenitală forma severă, hemartrozele sunt rare. Evoluția este gravă, cu o rată a mortalității între 8 - 22%.

Conform convențiilor internaționale:

- un titru mare de anticorpi (high-responder) se definește printr-o valoare peste 5 BU
- un titru mic de anticorpi (low-responder) se definește printr-o valoare sub 5 BU.

TRATAMENT

Obiective:

Oprirea sângerării:

- Pacienții cu titru mare ( $\geq 5$  UB) și a unor hemoragii moderate sau masive, se recomandă tratamentele asociate (by-passing):

- rFVIIa: 90  $\mu\text{g}/\text{kg}/\text{doza}$  în bolus intravenos (pe durata a 2 - 5 minute), la intervale de 2 - 3 ore sau 270  $\mu\text{g}/\text{kg}$  priza unică pe 24 de ore, până la încetarea sângerării. După aceea, intervalul dintre doze poate fi crescut succesiv la 4, 6, 8 sau 12 ore pentru perioada de timp în care tratamentul este considerat necesar.
- concentrat de complex protrombolic activat (APCC): 50 - 100  $\text{U}/\text{kg}/\text{doza}$  la 12 ore până la oprirea hemoragiei. Doza zilnică de APCC nu poate depăși 200  $\text{U}/\text{kg}$  și se efectuează pentru perioada de timp în care tratamentul este considerat necesar. Se perfuzează încet, intravenos, fără a se depăși o rată de injecție/perfuzie de 2  $\text{U}/\text{kg}$  corp/minut.

- Pacienții cu titru mic ( $< 5$  UB), cu hemoragii ușoare sau dacă preparatul de tip by-pass nu este disponibil: o concentrate de FVIII/FIX, alegând una dintre următoarele 2 variante:

- Se administrează doza de 100 - 200  $\text{U}/\text{kg}$ . Dacă răspunsul terapeutic este favorabil (definit clinic prin stoparea sângerării, iar paraclinic prin reducerea/corectarea valorii APTT inițial prelungit), tratamentul se va continua zilnic, cel puțin 2 - 3 zile.
- Administrarea unei doze "de neutralizare a inhibitorului" calculată după formula: 20  $\text{U}/\text{kg}/1$  UB + 40  $\text{U}/\text{kg}$ , care are ca scop obținerea unei activități a FVIII/FIX de 20 - 50  $\text{U}/\text{ml}$ ; apoi se continuă la intervale de 6 - 8 ore în bolusuri cu doza de 20 - 50  $\text{U}/\text{kg}$  sau 3 - 4  $\text{U}/\text{kg}$  în perfuzie continuă, în funcție de evoluția valorii factorilor FVIII/IX.

Dacă în primele 24 ore tratamentul cu concentrate de FVIII/IX nu este eficient, se va trece la preparatul by-pass:

- rFVIIa: 90  $\mu\text{g}/\text{kg}/\text{doza}$  în bolus intravenos (pe durata a 2 - 5 minute), la intervale de 2 - 3 ore sau 270  $\mu\text{g}/\text{kg}$  priza unică pe 24 de ore, până la încetarea sângerării. După aceea, intervalul dintre doze poate fi crescut succesiv la 4, 6, 8 sau 12 ore pentru perioada de timp în care tratamentul este considerat necesar.
- concentrat de complex protrombolic activat (APCC): 50 - 100  $\text{U}/\text{kg}/\text{doza}$  la 12 ore până la oprirea hemoragiei. Doza zilnică de APCC nu poate depăși 200  $\text{U}/\text{kg}$  și se efectuează pentru perioada de timp în care tratamentul este considerat necesar. Se perfuzează încet, intravenos, fără a se depăși o rată de injecție/perfuzie de 2  $\text{U}/\text{kg}$  corp/minut.

Pentru situațiile grave, cu iminență de deces, la care tratamentul mai sus menționat eșuează, se recomandă eliminarea anticorpilor inhibitori prin proceduri de plasmafereză și imunoabsorbție, urmate de administrarea de concentrate de factor de coagulare.

Eradicarea și prevenirea sintezei autoanticorpilor inhibitori

Tratamentul constă în administrarea unor medicamente imunosupresoare (de exemplu: corticosteroizii, azatioprina, ciclofosfamida), la care se asociază tratamentul specific, acolo unde este cazul, al altor afecțiuni sistemice asociate.

Cele 2 tipuri de tratament, atât cel pentru oprirea sângerării, cât și cel pentru eradicarea și prevenirea sintezei autoanticorpilor inhibitori, trebuie să iniție concomitent.

#### II. BOALA VON WILLEBRAND

Definiție

Boala von Willebrand (BVW) este cea mai frecventă coagulopatie congenitală, care poate fi transmisă autosomal dominant sau recesiv, și care este definită prin sinteza cantitativ redusă (tipul 1 și 3 al bolii) sau calitativ anormală (tipul 2 de boală) a factorului von Willebrand. Datorită faptului că gena care comandă producerea acestui factor în organism se situează pe brațul scurt al cromozomului 12, boala se manifestă atât la

bărbați, cât și la femei, cu o frecvență mai mare a simptomatologiei la sexul feminin. Factorul von Willebrand este una dintre cele mai mari glicoproteine din organism, fiind sintetizat în celulele endoteliale și în megakariocite. Are un rol foarte important atât în hemostaza primară prin favorizarea aderenței trombocitelor la peretele vascular lezată, cât și în hemostaza secundară, prin transportul și stabilizarea factorului VIII în torrentul circulator sanguin. De aceea, în boala von Willebrand, deși Factorul VIII este produs în cantitate normală, deficitul/absența factorului von Willebrand determină distrugerea rapidă a factorului VIII în circulația sanguină.

Transmiterea bolii poate fi:

- Autozomal dominantă (tipul 1; subtipurile 2A, 2B și 2M)
- Autozomal recesivă (tipul 3, subtipul 2N și o variantă rară a subtipului 2A (IIC))

Clasificarea BVW

Clasificarea BVW (Sadler et al. 2006), conform Grupului de lucru pentru boala von Willebrand din cadrul Societății Internaționale de Tromboză și Hemofilie (ISTH), distinge trei tipuri principale ale BVW: tipurile 1 și 3 includ defectele cantitative ale FVW, iar tipul 2 defectele calitative ale acestuia.

Tipul bolii von Willebrand	Caracteristică
1 (60 - 80% din cazuri, autozomal dominant)	Lipsa parțială a FVW, defect cantitativ
2 (15 - 30% din cazuri)	Defecte calitative ale FVW
	2A Adeziune trombocitară redusă dependentă de VWF, asociată cu absența selectivă a HMWM (multimerii mari ai factorului von Willebrand)
	2B Afinitate crescută a FVW pentru receptorul GPIb al trombocitelor
	2M Adeziune trombocitară redusă dependentă de VWF care nu este asociată cu absența selectivă a HMWM (multimerii mari ai factorului von Willebrand)
	2N Capacitate semnificativ redusă de legare a FVIII
3 (1 - 5% din cazuri, autozomal recesiv)	Lipsa totală a FVW
Tipul plachetar al BVW	Trombocitopatie "de tip plachetar", receptorul GPIb al trombocitelor leagă puternic HMWM-urile (multimerii mari ai factorului von Willebrand).

Tabloul clinic al BVW

Gravitatea episoadelor hemoragice variază de la forme ușoare până la forme severe cu risc vital, mai ales la pacienții cu tipul 3 de boală. Localizările cele mai frecvente sunt la nivelul mucoaselor (epistaxis, hemoragii gastro-intestinale, gingivale după extracții dentare). Meno-metroragiile sunt des întâlnite la femei, care pot necesita asocierea pe termen lung a tratamentului substitutiv hemostatic, cu suplimente de fier și contraceptive orale. Mai rar, pacienții pot prezenta hematurie sau hemartroze.

Diagnosticul BVW

Pentru diagnosticul bolii von Willebrand se efectuează o serie de teste succesive prin care se confirmă diagnosticul (PT, APTT, antigenul factorului von Willebrand, factor VIII).

TRATAMENTUL SUBSTITUTIV ÎN BOALA VON WILLEBRAND

1) Obiective:

- oprirea sângerării
- profilaxia sângerărilor în cazurile severe de hemoragie (tipul 3 de boală)
- profilaxia sângerărilor în cazul intervențiilor chirurgicale și al recuperării fiziokinetoterapie sau după episoadele hemoragice cu risc vital, indiferent de localizare.

2) Criterii de includere:

- Pentru tratamentul "on demand":
- episoade ușoare de hemoragie care nu au răspuns la tratamentul cu DDAVP, indiferent de tipul bolii von Willebrand și de vârstă
- episoade moderate sau severe de hemoragie, indiferent de tipul bolii von Willebrand și de vârstă.

Pentru tratamentul profilactic:

- tratament profilactic de lungă durată cu un concentrat cu conținut de FVIII/FVW: 20 - 30 UI/kgc de două - trei ori pe săptămână, la pacienții cu formă severă de boală, cu vârsta sub 18 ani și cei peste 18 ani care au beneficiat anterior de profilaxie
- tratament profilactic de scurtă durată cu un concentrat cu conținut de FVIII/FVW înainte, intra- și post-intervenții sângerânde (ortopedice, chirurgicale, stomatologice)
- tratament profilactic de scurtă durată cu un concentrat cu conținut de FVIII/FVW în perioada fiziokinetoterapiei recuperatorii

3) Produse utilizate:

- Concentrate derivate plasmatic sau recombinante care conțin FVIII și FvW cu raport FvW/FVIII  $\geq 0,91 \pm 0,2$

4) Doze utilizate

Tratamentul bolii von Willebrand cu concentrate FVIII/FVW în cantitate crescută

Tratament	Doza (UI/kgc)	Frecvența administrărilor	Obiectiv
Sângerări spontane	20 - 30	doză unică pe zi	FVIII: C > 30% până la vindecare
Extracții dentare	20 - 30	doză unică pe zi	FVIII: C > 30% cel puțin 1 - 3 zile
Intervenții chirurgicale ușoare	30 - 50	doză unică pe zi	FVIII: C > 30% până la vindecarea completă a plăgii
Intervenții chirurgicale majore	40 - 60	doză unică pe zi	FVIII: C > 50% până la vindecarea completă a plăgii

Abordarea terapeutică în cazul femeilor cu boala von Willebrand în timpul sarcinii, nașterii și perioadei

**post-partum:**

Nivelul FVIII/FVW variază diferit în timpul sarcinii și în perioada post-partum, depinzând inclusiv de tipul bolii von Willebrand, după cum urmează:

- Având în vedere faptul că în timpul sarcinii are loc o creștere a nivelului de FVIII/FVW, sângerările în această perioadă sunt extreme de rare pentru tipul 1 și 2 al bolii. Totuși, valorile trebuie monitorizate periodic, mai ales în ultimele 10 zile înainte de naștere. Dacă nivelul de FVIII > 50% riscul de sângerare post-partum este minim, iar dacă este < 20% există o probabilitate mare de sângerare.

- Pentru pacientele cu forma severă de boala von Willebrand (tipul 3) nu există modificări semnificative ale nivelului de FVIII/FVW în timpul sarcinii.

- Pentru subtipul 2B al bolii, trombocitopenia se poate agrava în timpul sarcinii.

- În primele 3 - 10 zile ale perioadei postpartum nivelul de FVW scade foarte rapid, cu risc major de sângerare, de aceea lăzuzele cu boala von Willebrand necesită monitorizare intraspitalicească timp de 7 - 10 zile post-partum. Ca urmare, este foarte importantă menținerea unor nivele plasmatice de FVIII/FvW de > 50% atât antepartum, cât și post-partum cel puțin 7 - 10 zile.

5) Monitorizarea tratamentului

- monitorizarea lunară, clinic și paraclinic, a evenimentelor hemoragice și a statusului articular la pacienții cu forme severe

- monitorizarea periodică, clinic și paraclinic, a evenimentelor hemoragice și a statusului articular la ceilalți pacienți, în funcție de fenotipul bolii

- monitorizarea dezvoltării anticorpilor inhibitori.

6) Criterii de schimbare a tratamentului

- reacții de hipersensibilitate la substanța activă sau la oricare dintre excipienți

- apariția inhibitorilor anti-FVIII/FVW

**OBSERVAȚII FINALE**

1. Cine prescrie medicația

- Medicii prescriptori sunt: medicii cu specialitatea, hematologie pediatrie sau medicină internă, cu atestare din partea unui serviciu de hematologie, pentru cazurile în care nu există medic pediatru sau hematolog.

2. Unde se face prescripția

- Prescrierea medicamentelor de substituție specifice acestor afecțiuni se face în unitățile sanitare nominalizate pentru derularea PN de hemofilie, cu îndeplinirea criteriilor minimale și anume, în condiții de:

- spitalizare continuă

- spitalizare de zi sau ambulator de specialitate.

3. Pe ce durată de timp se poate face prescripția

În cazul pacienților care nu beneficiază de profilaxie continuă/intermitentă, care pot prezenta eventuale episoade hemoragice ușoare sau moderate, se poate elibera medicația substituțivă corespunzătoare pentru 2 - 3 zile la domiciliu, cu obligativitatea revenirii la medicul curant pentru reevaluare, cu posibilitatea prelungirii tratamentului la nevoie.

Tratamentul profilactic (de lungă sau scurtă durată) se poate elibera la domiciliu pentru o perioadă de maxim 3 luni, numai în cazurile în care există o colaborare între medicul de familie al pacientului și medicul specialist curant (pediatru/hematolog/medic de medicină internă atestat). În această situație, medicul curant are obligativitatea monitorizării clinice la domiciliu a pacientului lunar sau ori de câte ori este nevoie și comunicarea către medicul specialist a situației pacientului lunar sau ori de câte ori este nevoie. Condiția este dovedirea tratamentului (prin returnarea flacoanelor folosite, respectiv prin aplicarea în Caietul de Monitorizare al Bolnavului hemofilic al etichetei de identificare a preparatului utilizat, sau altele).

4. Unde se face administrarea tratamentului

Tratamentul poate fi administrat în orice unitate sanitară sau la domiciliu de către tutorele legal sau personalul medical instruit în cazul copiilor mici, sau chiar de către pacient în cazul copiilor mari, adolescenților/adulților instruiți.

**Protocol terapeutic corespunzător poziției nr. 5, cod (C005): SARTANI ÎN INSUFICIENȚA  
CARDIACĂ**

**Definiția afecțiunii:**

Diagnosticul de Insuficiență Cardiacă Cronică (ICC) se bazează pe evaluarea clinică, ce pleacă de la antecedentele pacientului, examenul fizic și investigațiile paraclinice adecvate. Conform Ghidului European de Diagnostic și Tratament al Insuficienței Cardiace Cronice (2005), componentele esențiale ale ICC sunt reprezentate de un sindrom în care pacienții trebuie să prezinte: simptome de IC, în special dispnee și astenie, în repaus sau în timpul activității fizice și edeme gambiere, precum și semne obiective de disfuncție cardiacă în repaus (preferabil ecocardiografice); dacă există dubii, diagnosticul este sprijinit de apariția unui răspuns la tratamentul adecvat.

Insuficiența cardiacă poate fi descrisă prin referire la ventriculul interesat (stânga sau dreapta) sau la faza afectată a ciclului cardiac (sistolică sau diastolică).

Clasificarea în IC stânga sau dreapta ține cont de ventriculul afectat inițial. În IC stânga, produsă de obicei de hipertensiune arterială sau de un infarct miocardic în ventriculul stâng (VS), simptomatologia legată de congestia pulmonară poate predomină la început. În IC stânga, simptomatologia legată de staza în circulația sistemică (edeme periferice, hepatomegalie, ascita, efuziuni pleurale) predomină în faza inițială. Deoarece sistemul circulator este unul închis, IC ce afectează un ventricul îl va interesa și pe celălalt în final. De fapt, cea mai frecventă cauză de IC dreapta este IC stânga.

Cea mai frecvent utilizată este clasificarea în IC sistolică și diastolică. În IC sistolică, este afectată ejecția sângelui. În timpul sistolei, ventriculii nu se contractă cu o forță suficientă pentru a învinge presiunea arterială (presarcină mare). Ca urmare, volumul de sânge pompat este prea mic, iar fracția de ejecție este redusă. Deseori, IC sistolică duce la cardiomiopatie dilatativă. În IC diastolică, nu se realizează o umplere normală a ventriculilor în diastolă, fie din cauza relaxării prea lente, ca în cardiomiopatia restrictivă, fie din cauza îngroșării anormale a pereților ventriculari, ca în hipertrofia ventriculară. În cele mai multe cazuri, IC sistolică și diastolică coexistă la același pacient.

**Stadializarea afecțiunii:**

New York Heart Association (NYHA) a realizat un sistem de clasificare funcțională, pe baza simptomatologiei și a nivelului activității fizice, în relație cu calitatea vieții pacientului:

• Clasa I: pacienții au boala cardiacă, dar nu prezintă niciun disconfort în timpul activităților fizice obișnuite;

- Clasa a II-a: pacienții prezintă o ușoară limitare a activităților fizice;
- Clasa a III-a: pacienții prezintă o limitare marcată a activităților fizice, din cauza bolii;
- Clasa a IV-a: pacienții nu pot efectua nicio activitate fizică fără un anumit grad de disconfort.

Aceștia prezintă simptomatologie de disfuncție cardiacă, inclusiv în repaus.

#### **I. Criterii de includere (vârstă, sex, parametrii clinico-paraclinici etc.):**

Ghidul European de Diagnostic și Tratament al Insuficienței Cardiace Cronice (2005) recomandă administrarea Blocanților Receptorilor Angiotensinei II (BRA) la următoarele categorii de pacienți:

• disfuncție asimptomatică a VS: BRA indicați în caz de intoleranță la inhibitorii enzimei de conversie a angiotensinei (IECA);

- ICC simptomatică (NYHA II): BRA indicați cu sau fără IECA;
- ICC agravată (NYHA III - IV): BRA indicați cu sau fără IECA;
- ICC în stadiu terminal (NYHA IV): BRA indicați cu sau fără IECA.

În România, informațiile de prescriere ale BRA autorizată pentru tratamentul pacienților cu ICC prevăd administrarea la următoarele categorii:

**Candesartan cilexetil:** Pacienți cu IC și insuficiență funcțională sistolică a VS (fracție de ejeție a VS  $\leq$  40%), ca tratament adjuvant la tratamentul cu IECA sau atunci când tratamentul cu IECA nu este tolerat.

**Valsartan:** Tratament simptomatic la pacienți cu IC, când nu pot fi utilizați IECA, sau ca tratament adjuvant al IECA, când nu pot fi utilizate beta-blocante.

#### **II. Tratament (doze, condițiile de scădere a dozelor, perioada de tratament):**

**Candesartan cilexetil:** Doza inițială recomandată de candesartan cilexetil este de 4 mg, o dată pe zi.

Creșterea treptată a acestei doze până la atingerea dozei țintă de 32 mg, o dată pe zi, sau a celei mai mari doze tolerate se efectuează prin dublarea dozei la intervale de cel puțin 2 săptămâni.

Nu este necesară ajustarea dozei inițiale la pacienții vârstnici sau la pacienții cu hipovolemie, insuficiență renală sau insuficiență hepatică ușoară până la moderată.

Tratament asociat

Se poate administra candesartan cilexetil în asociere cu alte tratamente ale insuficienței cardiace, inclusiv cu IECA, beta-blocante, diuretice sau glicozide digitalice sau cu asocieri ale acestor medicamente.

**Valsartan:** Doza inițială recomandată de valsartan este de 40 mg, administrată de 2 ori pe zi. Creșterea dozei la 80 mg și 160 mg de 2 ori pe zi trebuie făcute la intervale de cel puțin 2 săptămâni, până la administrarea celei mai mari doze tolerate de către pacient. Trebuie avută în vedere reducerea dozelor diureticelor administrate în asociere. Doza zilnică maximă administrată în cadrul studiilor clinice este de 320 mg, administrată fracționat.

Nu este necesară ajustarea dozei la pacienții vârstnici sau la pacienții cu insuficiență renală (clearance al creatininei  $>$  10 ml/min).

La pacienții cu insuficiență hepatică ușoară până la moderată, fără colestază, doza de valsartan nu trebuie să depășească 80 mg.

Tratament asociat

Valsartan poate fi administrat în asociere cu alte medicamente pentru insuficiență cardiacă. Cu toate acestea, administrarea concomitentă cu un IECA și un beta-blocant nu este recomandată.

#### **III. Monitorizarea tratamentului (parametrii clinico-paraclinici și periodicitate)**

Ghidul European de Diagnostic și Tratament al Insuficienței Cardiace Cronice (2005) recomandă următoarele măsuri pentru monitorizarea pacienților cu ICC:

- folosirea unei echipe pluri-disciplinare;
- urmărire atentă, prima evaluare la 10 zile după externare;
- stabilirea planului de tratament la externare;
- creșterea accesului la îngrijirile de sănătate;
- optimizarea tratamentului cu ajutorul ghidurilor;
- evaluare precoce a semnelor și simptomelor (de ex. prin monitorizare la distanță);
- regim diuretic flexibil;
- educație și consiliere intensive;
- urmărire în spital sau în ambulator;
- atenție la strategiile comportamentale;
- creșterea compliancei.

#### **IV. Criterii de excludere din tratament:**

**Candesartan cilexetil:**

- hipersensibilitate la candesartan cilexetil sau la oricare dintre excipienții Atacand;
- sarcină și alăptare;
- insuficiență hepatică severă și/sau colestază;
- copii și adolescenți cu vârsta mai mică de 18 ani.

**Valsartan:**

- hipersensibilitate la valsartan sau la oricare dintre excipienții Diovan;
- insuficiență hepatică severă, ciroza biliară și colestază;
- insuficiență renală severă (clearance creatinina  $<$  10 ml/min) și pacienți care efectuează dializă;
- sarcină și alăptare;
- eficacitatea și siguranța nu au fost stabilite la copii și adolescenți ( $<$  18 ani).

#### **V. Reluare tratament (condiții) - neaplicabil.**

**VI. Prescriptori:** Inițierea tratamentului se efectuează de către medicii în specialitatea cardiologie, medicina internă, tratamentul putând fi continuat și de medicii de familie în baza scrisorii medicale."

### **Protocol terapeutic corespunzător poziției nr. 6, cod (C101I-HTP): HIPERTENSIUNEA ARTERIALĂ PULMONARĂ: SILDENAFILUM, BOSENTANUM, AMBRISANTANUM, MACITENTANUM, RIOICIGUAT**

Hipertensiunea pulmonară la copil este o problemă importantă de sănătate publică în prezent, în România, iar subgrupul hipertensiunii pulmonare secundare bolilor cardiace congenitale este potențial curabil în

majoritatea cazurilor. Datorită diagnosticării tardive a bolilor cardiace congenitale (care adesea se însoțesc în evoluție de hipertensiune pulmonară), incidența hipertensiunii pulmonare în populația pediatrică este extrem de mare, însă există încă, până la un anumit moment în decursul evoluției, posibilitatea operării malformației cardiace și, în consecință, de dispariție/ameliorare a hipertensiunii pulmonare. Având în vedere durata evoluției acestei hipertensiuni pulmonare, este necesară terapia ei medicamentoasă, înainte și o perioadă după operație, pentru a face posibile aceste corecții chirurgicale tardive.

Etiologia sa este multiplă:

- A. secundară (malformații cardiace congenitale sau dobândite, colagenoze etc.);
- B. idiopatică (hipertensiunea pulmonară idiopatică)

A. Din categoria pacienților cu malformații cardiace congenitale și care dezvoltă hipertensiune pulmonară secundară deosebim trei categorii aparte:

1. Malformațiile cardiace congenitale simple cu șunt stânga-dreapta care evoluează spre hipertensiune pulmonară (defect septal atrial, defect septal ventricular, canal arterial persistent etc.)

Deoarece nu există o rețea de cardiologie pediatrică, numeroși copii rămân nediagnosticsați și nu sunt operați la timp, dezvoltând hipertensiune pulmonară.

Hipertensiunea pulmonară fixă, ireversibilă, face imposibilă corecția chirurgicală a acestor copii.

Pentru a aprecia posibilitatea efectuării corecției chirurgicale la un copil cu malformație cardiacă congenitală și hipertensiune pulmonară, acești copii trebuie testați invaziv, prin cateterism cardiac, pentru a aprecia rezistențele lor pulmonare (test care se realizează în laboratoarele de angiografie specializate din țară), utilizând vasodilatatoare de tipul oxidului nitric sau ilomedin. Ulterior, dacă testele arată că sunt încă operabili (rezistențe vasculare pulmonare RVP, valori moderat crescute), necesită tratament vasodilatator pulmonar, în vederea scăderii rezistențelor pulmonare, pentru a asigura postoperator o evoluție bună. În perioada postoperatorie, unii dintre ei necesită continuarea terapiei vasodilatatoare pulmonare, în condițiile în care rezistențele pulmonare se mențin crescute pe o perioadă de timp. Medicamentele care există pe piața farmaceutică românească și au proprietăți vasodilatatoare pulmonare sunt: Sildenafilum și Bosentanum. Terapia pregătitoare preoperatorie se administrează pe o perioadă de 2 - 3 luni, în timp ce în postoperator se menține tratamentul maximum 6 luni - total 8 - 9 luni de terapie vasodilatatoare pre- și postoperatorie, pentru a putea beneficia de tratament chirurgical în bune condiții și a fi complet vindecați la finele acestui tratament.

2. Malformații cardiace congenitale la care s-a instalat deja hipertensiunea pulmonară fixă, ireversibilă. Pacienții la care s-a instalat deja hipertensiunea pulmonară ireversibilă, cu rezistențe vasculare pulmonare prohibitive, nereactive la testul vasodilatator, pacienți cianotici, cu șunt dreapta-stânga, cunoscuți ca având sindromul Eisenmenger, sunt pacienți care au două opțiuni terapeutice: transplantul cord-plămân (intervenție care nu se practică în România încă, este extrem de costisitoare și leagă practic pacientul de spital asigurând o supraviețuire în medie de 10 ani, conform datelor din literatură) și terapia vasodilatatoare care ameliorează condițiile de viață și asigură o supraviețuire de aproximativ 20 - 30 de ani fără intervenții invazive.

3. O a treia categorie de pacienți o constituie copiii cu malformații cardiace congenitale complexe: transpoziția de mari vase, trunchiul arterial comun și cei cu fiziologie a malformațiilor cardiace tip ventricul unic, anastomoze cavo-pulmonare. Această categorie abia începe să devină o problemă, în condițiile în care în România asemenea operații de corecție a acestor leziuni se fac de cel mult 5 - 6 ani. În următorii ani ne vom confrunta cu problemele ridicate de acești pacienți, atât în patologia pediatrică, dar mai ales în cea a adultului (pentru că acești copii operați pentru malformații cardiace congenitale complexe vor deveni adolescenți sau adulți cu necesități particulare de îngrijire, dar mai ales de urmărire).

4. Pacienții cu hipertensiune pulmonară idiopatică sunt mult mai rari în perioada copilăriei decât la vârsta adultă. Evoluția și prognosticul lor este mult mai sever decât al pacienților cu sindrom Eisenmenger; necesită terapie continuă, iar speranța de viață este sub 2 ani.

### **I. SILDENAFILUM ȘI BOSENTANUM**

#### **A. PENTRU COPII:**

##### **CRITERII DE INCLUDERE ȘI MONITORIZAREA TRATAMENTULUI**

- Grupa de vârstă 0 - 18 ani;
- malformații cardiace congenitale cu șunt stânga-dreapta care evoluează spre hipertensiune pulmonară cu rezistențe pulmonare vasculare crescute, reactive la testul vasodilatator;
- sindrom Eisenmenger;
- malformațiile cardiace congenitale complexe de tip ventricul unic și anastomozele cavo-pulmonare, cu creșterea presiunii în circulația pulmonară;
- hipertensiunea pulmonară idiopatică;
- necesitatea dispensării acestor pacienți.

##### **TRATAMENTUL CU SILDENAFILUM:**

- Inițierea tratamentului: urmărirea funcției renale, a celei hepatice, testul de mers de 6 minute (la pacienții care se pretează la efectuarea acestui test având în vedere grupa de vârstă, afecțiunea cardiacă), examen fund de ochi pentru depistarea retinitei pigmentare (administrat cu precauție).

- Pacienții sunt reevaluați lunar din punct de vedere clinic, biologic, ecocardiografic și terapeutic în vederea creșterii progresive a dozei de Sildenafilum și pentru depistarea eventualelor efecte adverse.

- După 2 - 3 luni de tratament se repetă explorarea hemodinamică invazivă în vederea determinării rezistențelor vasculare pulmonare și stabilirii indicației de corecție chirurgicală.

- La pacienții cu indicație de corecție chirurgicală se va continua în perioada postoperatorie tratamentul cu Sildenafilum timp de 6 luni, după care pacientul se reexploarează hemodinamic. În cazul în care rezistențele vasculare pulmonare sunt normale, se va sista tratamentul. Persistența RVP crescute impune continuarea tratamentului vasodilatator pulmonar pe toată durata vieții.

##### **TRATAMENT CU BOSENTANUM:**

- Inițierea tratamentului cu Bosentanum: doza terapeutică în funcție de greutatea corporală, se va administra în două prize;

- Evaluarea periodică clinică, biologică, ecocardiografică: se urmăresc probele hepatice (hepatotoxicitatea - efectul advers cel mai frecvent raportat), hemoglobina, hematocrit.

##### **DURATA TRATAMENTULUI ȘI DOZELE TERAPEUTICE:**

Tratamentul cu Sildenafilum:

- Durata tratamentului preoperator în vederea pregătirii patului vascular pulmonar: 2 - 3 luni, urmat de explorare hemodinamică invazivă. Doza inițială este de 0,25 mg/kg/doză în 4 prize, cu creșterea progresivă a dozei la 0,5 mg/kg/doză și ulterior la 1 mg/kg/doză în 4 prize.

- La pacienții cu indicație de corecție chirurgicală se va continua tratamentul cu Sildenafilum în medie 6 luni postoperator, cu repetarea explorării hemodinamice invazive, doza de administrare fiind de 1 mg/kg/doză în 4 prize. Dacă la 6 luni postoperator RVP determinate invaziv sunt normale se va sista tratamentul. Dacă leziunile vasculare pulmonare progresează în pofida tratamentului chirurgical și vasodilatator pulmonar (după cele 6 luni de tratament postoperator), pacientul necesită tratament vasodilatator pulmonar (Bosentanum) pe toată durata vieții.

Tratamentul cu Bosentanum:

- La pacienții cu malformații cardiace congenitale și hipertensiune pulmonară secundară, durata tratamentului este în funcție de reactivitatea patului vascular pulmonar, în medie între 9 - 12 luni.  
 - La pacienții cu malformații cardiace congenitale și hipertensiune pulmonară secundară, la care, după tratamentul vasodilatator pulmonar în vederea pregătirii patului vascular pulmonar, rezistențele vasculare pulmonare sunt crescute, contraindicând corecția chirurgicală - tratament pe toată durata vieții.  
 - La pacienții la care postoperator rezistențele vasculare pulmonare se mențin crescute, se va continua tratamentul pe toată durata vieții - terapie vasodilatatoare pulmonară unică sau asociată.  
 - La pacienții cu sindrom Eisenmenger și hipertensiune pulmonară idiopatică tratamentul se va administra pe toată durata vieții.

- Având în vedere grupa de vârstă pediatrică, administrarea Bosentanumului se face raportat la greutatea corporală. La pacienții cu greutate sub 20 kg doza este de 31,25 mg în 2 prize; între 20 - 40 kg doza este de 62,5 mg în 2 prize; la copiii cu greutate peste 40 kg doza este de 125 mg în 2 prize.

- La pacienții cu rezistențe vasculare pulmonare prohibitive se va continua tratamentul vasodilatator pulmonar pe toată durata vieții.

CONTRAINDICAȚII ALE TRATAMENTULUI VASODILATATOR PULMONAR:

- hipersensibilitate la unul dintre componentele produsului;
- sarcină;
- administrarea concomitentă cu ciclosporină (Bosentanum);
- insuficiență hepatică (Bosentanum);
- boala pulmonară veno-ocluzivă

ADMINISTRARE CU PRECAUȚIE A TRATAMENTULUI VASODILATATOR PULMONAR:

- hipertensiune arterială sistemică;
- retinită pigmentară (Sildenafilum);
- ischemie miocardică, aritmii;
- malformații ale penisului sau patologii care predispun la priapism (leucemie, mielom multiplu, siclemie)

(Sildenafilum);

- administrare concomitentă de nitrați, vasodilatatoare sistemice

MEDICI PRESCRIPTORI:

Prescrierea medicației, precum și dispensarizarea se efectuează de către medicii din unitățile sanitare care derulează Programul național de tratament pentru bolile rare - tratament specific pentru bolnavii cu hipertensiune arterială pulmonară.

## **B. PENTRU ADULȚI:**

CRITERII DE INCLUDERE

Vor fi eligibile pentru program următoarele categorii de bolnavi cu HTAP:

- idiopatică/familială;
  - asociată cu colagenoze;
  - asociată cu defecte cardiace cu șunt stânga-dreapta de tipul defect septal ventricular (DSV), defect septal atrial (DSA), canal arterial persistent (PCA).
- Condiții suplimentare obligatorii față de bolnavii din lista de mai sus:
- vârsta între 18 și 70 de ani;
  - pacienți cu HTAP aflați în clasa funcțională II - IV NYHA;
  - pacienții la care cateterismul cardiac drept evidențiază o PAPm > 35 mmHg și PAPs > 45 mmHg, presiune capilară pulmonară < 15 mmHg;
  - pacienții a căror distanță la testul de mers de 6 minute efectuat inițial este > 100 metri și < 450 metri;
  - pacienții trebuie să fie incluși în Registrul național de hipertensiune arterială pulmonară.

CRITERII DE EXCLUDERE:

- pacienții cu HTAP secundară unor entități nespecificate în criteriile de includere și în indicațiile ghidului de tratament;
- pacienții cu boli cardiace congenitale altele decât cele precizate la criteriile de includere;
- pacienții cu boli ale cordului stâng (cardiopatii stângi, valvulopatii stângi) care se însoțesc de hipertensiune venoasă pulmonară;
- pacienți care prezintă patologii asociate severe, cu speranța de supraviețuire mică (neoplasme, insuficiență renală cronică severă, insuficiență hepatică severă);
- pacienții care prezintă contraindicații legate de medicamentele vasodilatatoare utilizate;
- pacienții cu alergii sau intoleranță cunoscută la medicamentele vasodilatatoare utilizate.

DURATA TRATAMENTULUI

Tratamentul se administrează pe termen nelimitat, pe toată durata vieții pacientului sau până la îndeplinirea condițiilor de întrerupere a tratamentului.

MODALITATEA DE ADMINISTRARE A TRATAMENTULUI CU SILDENAFILUM

Pacient, 20 mg x 3/zi

CRITERII DE MODIFICARE A TRATAMENTULUI CU SILDENAFILUM:

Inițierea tratamentului cu Sildenafilum

- Tratamentul cu Sildenafilum se inițiază în doze terapeutice (pacient adult, 20 mg x 3/zi), fără creșterea progresivă a dozelor. Tratamentul cu Sildenafilum nu necesită monitorizare biologică.

Creșterea dozelor de Sildenafilum cu 33% (pacient adult, 20 mg x 4/zi) în cazul absenței ameliorării sau agravării clinice

Terapie asociată cu Bosentanum, în cazul absenței ameliorării sau a agravării clinice, sub monoterapie cu Sildenafilum

Oprirea tratamentului cu Sildenafilum:

- decesul pacientului;
- decizia pacientului de a întrerupe tratamentul cu Sildenafilum, contrar indicației medicale;



- decizie medicală de întrerupere a tratamentului cu Sildenafilum în cazul intoleranței la tratament
- MODALITATEA DE ADMINISTRARE A TRATAMENTULUI CU BOSENTANUM pacient adult, 125 mg x 2/zi

#### CRITERII DE MODIFICARE A TRATAMENTULUI CU BOSENTANUM

##### Inițierea tratamentului cu Bosentanum

- Tratamentul cu Bosentanum se inițiază în doze de 50% (la adult 62,5 mg de 2 ori pe zi la interval de 12 ore) față de doza recomandată pentru tratamentul de lungă durată, pentru o perioadă de o lună, cu monitorizarea valorilor transaminazelor hepatice (ASAT, ALAT). În cazul toleranței hepatice bune se crește doza de Bosentanum la doza recomandată pentru tratamentul de lungă durată (adult 125 mg de 2 ori pe zi, la interval de 12 ore). Determinarea transaminazelor hepatice se va face la fiecare 2 săptămâni pentru primele 6 săptămâni și ulterior o dată pe lună pe toată durata tratamentului cu Bosentanum.

##### Bosentanum și funcția hepatică

- Reducerea dozelor administrate de Bosentanum cu 50% - în cazul creșterii valorilor transaminazelor hepatice (ASAT, ALAT la două determinări succesive) între 3 și 5 ori față de valoarea maximă normală a testului; se monitorizează apoi ALAT și ASAT la două săptămâni. Dacă valorile revin la normal, se poate reveni la doza inițială de administrare a Bosentanum.
  - Întreruperea temporară a administrării Bosentanum - în cazul creșterii valorilor transaminazelor hepatice (ASAT, ALAT la două determinări succesive) între 5 și 8 ori față de maxima normală a testului; se monitorizează apoi ALAT și ASAT la două săptămâni. Dacă valorile revin la normal, se poate reintroduce progresiv tratamentul cu Bosentanum.
  - Întreruperea definitivă a administrării Bosentanum - în cazul creșterii valorilor transaminazelor hepatice (ASAT, ALAT la două determinări succesive) la peste 8 ori față de maximă normală a testului.
- Terapie asociată cu Sildenafilum, în cazul absenței ameliorării sau a agravării clinice, sub monoterapie cu Bosentanum.

##### Oprirea tratamentului cu Bosentanum:

- decesul pacientului;
- decizia pacientului de a întrerupe tratamentul cu Bosentanum, contrar indicației medicale;
- decizie medicală de întrerupere a tratamentului cu Bosentanum în cazul intoleranței la tratament;
- nu este recomandată oprirea bruscă a tratamentului cu Bosentanum datorită unui posibil efect de rebound.

Se recomandă reducerea treptată a dozelor într-un interval de 3 - 7 zile.

#### MODALITATEA DE ADMINISTRARE A TRATAMENTULUI CU SILDENAFILUM ȘI BOSENTANUM ÎN ASOCIERE

Pacient adult: Sildenafilum 20 mg x 3/zi și Bosentanum 125 mg x 2/zi

#### CRITERII DE MODIFICARE A TRATAMENTULUI CU SILDENAFILUM ȘI BOSENTANUM

##### Inițierea tratamentului cu Bosentanum

- Tratamentul cu Bosentanum se inițiază în doze de 50% (la adult 62,5 mg de două ori pe zi la interval de 12 ore) față de doza recomandată pentru tratamentul de lungă durată, pentru o perioadă de o lună, cu monitorizarea valorilor transaminazelor hepatice (ASAT, ALAT). În cazul toleranței hepatice bune se crește doza de Bosentanum la doza recomandată pentru tratamentul de lungă durată (adult 125 mg de două ori pe zi, la interval de 12 ore). Determinarea transaminazelor hepatice se va face la fiecare două săptămâni pentru primele 6 săptămâni și ulterior o dată pe lună pe toată durata tratamentului cu Bosentanum.

##### Bosentanum și funcția hepatică

- Reducerea dozelor administrate de Bosentanum cu 50% - în cazul creșterii valorilor transaminazelor hepatice (ASAT, ALAT la două determinări succesive) între 3 și 5 ori față de valoarea maximă normală a testului; se monitorizează apoi ALAT și ASAT la două săptămâni. Dacă valorile revin la normal, se poate reveni la doza inițială de administrare a Bosentanum.
- Întreruperea temporară a administrării Bosentanum - în cazul creșterii valorilor transaminazelor hepatice (ASAT, ALAT la două determinări succesive) între 5 și 8 ori față de maxima normală a testului; se monitorizează apoi ALAT și ASAT la două săptămâni. Dacă valorile revin la normal, se poate reintroduce progresiv tratamentul cu Bosentanum.
- Întreruperea definitivă a administrării Bosentanum - în cazul creșterii valorilor transaminazelor hepatice (ASAT, ALAT la două determinări succesive) la peste 8 ori față de maxima normală a testului.

##### Oprirea tratamentului Bosentanum

- decesul pacientului;
- decizia pacientului de a întrerupe tratamentul cu Bosentanum, contrar indicației medicale;
- decizie medicală de întrerupere a tratamentului cu Bosentanum în cazul intoleranței la tratament sau rezoluția criteriilor de indicație a tratamentului;
- Nu este recomandată oprirea bruscă a tratamentului cu Bosentanum datorită unui posibil efect de rebound.

Se recomandă reducerea treptată a dozelor într-un interval de 3 - 7 zile.

##### Inițierea tratamentului cu Sildenafilum

- Tratamentul cu Sildenafilum se inițiază în doze terapeutice (pacient adult, 20 mg x 3/zi), fără creștere progresivă a dozelor. Tratamentul cu Sildenafilum nu necesită monitorizare biologică.

Creșterea dozelor de Sildenafilum cu 33% (pacient adult, 20 mg x 4/zi) în cazul absenței ameliorării sau agravării clinice

Terapie asociată cu Bosentanum, în cazul absenței ameliorării sau a agravării clinice, sub monoterapie cu Sildenafilum

##### Oprirea tratamentului cu Sildenafilum:

- decesul pacientului;
- decizia pacientului de a întrerupe tratamentul cu Sildenafilum, contrar indicației medicale;
- decizie medicală de întrerupere a tratamentului cu Sildenafilum în cazul intoleranței la tratament.

#### MEDICI PRESCRIPTORI

Prescrierea medicației, precum și dispensarizarea se efectuează de către medicii din unitățile sanitare care derulează Programul național de tratament pentru bolile rare - tratament specific pentru bolnavii cu hipertensiune arterială pulmonară.

#### II. AMBRISANTANUM

##### Indicații terapeutice:

1. tratamentul pacienților adulți cu hipertensiune arterială pulmonară (HTAP), clasele funcționale II și

**III - conform clasificării OMS, pentru a ameliora capacitatea de efort****2. HTAP idiopatică****3. HTAP asociată bolilor de țesut conjunctiv**

**Criterii de includere:** pacienți cu HTAP idiopatică, HTAP clasa funcțională II și III (clasificarea OMS), HTAP asociată bolilor de țesut conjunctiv.

**Criterii de excludere:** hipersensibilitate la substanța activă, la soia sau oricare dintre excipienți, sarcină, femei aflate la vârsta fertilă care nu utilizează măsuri contraceptive eficiente, femei care alăptează, insuficiență hepatică severă (cu sau fără ciroză), valorile inițiale ale transaminazelor hepatice [aspartataminotransferaza (AST) și/sau alaninaminotransferaza (ALT)] > 3 x LSN, fibroză pulmonară idiopatică (FPI), cu sau fără hipertensiune pulmonară secundară.

**Doze:**

HTAP idiopatică - 5 mg o dată pe zi.

HTAP, clasele funcționale II și III - conform clasificării OMS - 5 mg o dată pe zi. La pacienții cu simptome de clasă funcțională III a fost observată o eficacitate suplimentară în cazul administrării de ambrisentan 10 mg, observându-se totuși o creștere a edemelor periferice.

HTAP asociată bolilor de țesut conjunctiv - 5 mg o dată pe zi. Pentru o eficacitate optimă, pacienții cu HTAP asociată bolilor de țesut conjunctiv pot necesita ambrisentan 10 mg. Înainte să poată fi luată în considerare o creștere a dozei la 10 mg ambrisentan la acești pacienți,

Tratamentul trebuie evaluat la 3 - 4 luni după inițiere. Dacă pacientul atinge obiectivele terapeutice stabilite, tratamentul se continuă concomitent cu urmărirea atât a eficacității, cât și pentru surprinderea apariției exacerbărilor

**Prescripatori:** Prescrierea medicației, precum și dispensarizarea se efectuează de către medicii din unitățile sanitare care derulează Programul național de tratament pentru bolile rare - tratament specific pentru bolnavii cu hipertensiune arterială pulmonară.

**III. MACITENTANUM****Indicații terapeutice**

În monoterapie sau în asociere pentru tratamentul pacienților adulți cu hipertensiune arterială pulmonară aflați în clasa funcțională II sau III OMS

**Diagnostic**

Pacienții diagnosticați cu hipertensiune arterială pulmonară conform criteriilor stabilite de Societatea Europeană de Cardiologie în 2015 ceea ce presupune efectuarea unor investigații paraclinice obligatorii, necesare indicației terapeutice, reprezentate de:

1. radiografie toracică standard;
2. EKG;
3. ecografie cardiacă transtoracică;
4. cateterism cardiac drept (recomandabil cu test vasodilatator - de preferat cu NO inhalator) cu măsurarea valorilor presionale (pulmonare - în special PAPm, capilară), debit și rezistențe vasculare pulmonare;
5. explorare funcțională respiratorie (recomandabil cu determinarea factorului de transfer prin membrana alveolo-capilară - DL<sub>CO</sub>);
6. tomografie computerizată torace cu substanță de contrast cu cupe fine pentru selecția pacienților cu HTP cronică postembolică și a posibilei indicații de trombendarterectomie;
7. test de mers 6 minute;
8. SaO<sub>2</sub> în repaus și la efort;
9. Acolo unde există posibilitatea, se recomandă efectuarea de testare cardiopulmonară de efort și testare BNP/NTproBNP.

Investigații necesare stabilirii etiologiei hipertensiunii pulmonare, cuprinzând probe imunologice, de evaluare a coagulabilității, serologii virale etc.

**Criterii de includere:**

- HTAP idiopatică/familială
- HTAP asociată cu colagenoze (sclerodermie, lupus eritematos diseminat, poliartrită reumatoidă, boală mixtă de țesut conjunctiv, sindrom Sjogren)
- HTAP asociată cu defecte cardiace cu șunt stânga-dreapta de tipul defect septal ventricular, defect septal atrial, canal arterial persistent, cât și formă severă de evoluție a acestora către sindrom Eisenmenger.

**Criterii de excludere:**

- Pacienții cu boli ale cordului stâng (cardiopatii stângi, valvulopatii stângi) care se însoțesc de hipertensiune venoasă pulmonară (Grup II Nice 2013)
- Pacienții cu boli pulmonare cronice severe, însoțite de insuficiență respiratorie cronică (Grup III Nice 2013)
- Contraindicații la Macitentanum
- Alergie sau intoleranță la Macitentanum

**Tratament:**

**Doze:** Tratamentul cu Macitentanum se inițiază în doze de 10 mg p.o. o dată pe zi.

**Durata:** Tratamentul se administrează pe termen nelimitat, pe toată durata vieții pacientului sau până la îndeplinirea condițiilor de oprire a tratamentului.

**Monitorizarea tratamentului:**

Este de dorit dozarea lunară a transaminazelor (TGO, TGP). În cazul absenței ameliorării sau a agravării clinice sub monoterapie cu Macitentanum, se poate face asociere cu Sildenafilum.

**Oprirea tratamentului cu Macitentanum**

- decizia pacientului de a întrerupe tratamentul cu Macitentanum, contrar indicației medicale;
  - decizie medicală de întrerupere a tratamentului cu Macitentanum în cazul intoleranței la tratament sau complianței foarte scăzute
- Nu este recomandată oprirea bruscă a tratamentului cu Macitentanum datorită unui posibil efect de rebound.

**Contraindicații**

- hipersensibilitate la Macitentanum;
- sarcină - datorită efectelor teratogene, astfel la femeile aflate la vârsta fertilă se recomandă folosirea unei metode de contracepție cu index Pearl < 1;
- alăptare;

- pacienți cu insuficiență hepatică severă (cu sau fără ciroză);
- valori inițiale ale aminotransferazelor hepatice AST și/sau ALT > 3 x limita superioară a valorilor normale

**Prescriptori**

Prescrierea medicației, precum și dispensarizarea se efectuează de către medicii din unitățile sanitare care derulează Programul național de tratament pentru bolile rare - tratament specific pentru bolnavii cu hipertensiune arterială pulmonară.

**IV. RIOCIGUAT****Indicații terapeutice**

În monoterapie sau în combinație cu antagoniști ai receptorilor pentru endotelină pentru tratamentul pacienților adulți cu hipertensiune arterială pulmonară aflați în clasa funcțională II sau III OMS și la pacienții adulți cu hipertensiune pulmonară cronică tromboembolică

**Diagnostic**

Pacienții diagnosticați cu hipertensiune arterială pulmonară conform criteriilor stabilite de Societatea Europeană de Cardiologie în 2015, ceea ce presupune efectuarea unor investigații paraclinice obligatorii, necesare indicației terapeutice, reprezentate de:

1. radiografie toracică standard;
2. EKG;
3. ecografie cardiacă transtoracică;
4. cateterism cardiac drept (recomandabil cu test vasodilatator - de preferat cu NO inhalator), cu măsurarea valorilor presionale (pulmonare - în special PAPm, capilară), debit și rezistențe vasculare pulmonare;
5. explorare funcțională respiratorie (recomandabil cu determinarea factorului de transfer prin membrana alveolo-capilară - DL<sub>CO</sub>);
6. tomografie computerizată torace cu substanță de contrast cu cupe fine pentru selecția pacienților cu HTP Cronică Postembolică și a posibilei indicații de trombendarrectomie;
7. test de mers 6 minute;
8. SaO<sub>2</sub> în repaus și la efort;
9. Acolo unde există posibilitatea, se recomandă efectuarea de testare cardiopulmonară de efort și testare BNP/NTproBNP;
10. Investigații necesare stabilirii etiologiei hipertensiunii pulmonare, cuprinzând probe imunologice, de evaluare a coagulabilității, serologii virale etc.

**Criterii de includere:**

- HTAP idiopatică/familială
- HTAP asociată cu colagenoze (sclerodermie, lupus eritematos diseminat, poliartrită reumatoidă, boală mixtă de țesut conjunctiv, sindrom Sjogren)
- Hipertensiune pulmonară cronică tromboembolică inoperabilă
- Hipertensiune pulmonară cronică tromboembolică persistentă sau recurentă după tratament chirurgical

**Criterii de excludere:**

- Pacienții cu boli ale cordului stâng (cardiopatii stângi, valvulopatii stângi) care se însoțesc de hipertensiune venoasă pulmonară (Grup II Nice 2013)
- Pacienții cu boli pulmonare cronice severe, însoțite de insuficiență respiratorie cronică (Grup III Nice 2013)
- Contraindicații la Riociguat
- Alergie sau intoleranță la Riociguat
- Pacienți cu tensiunea arterială sistolică < 96 mmHg la începerea tratamentului

**Tratament:****Doze și monitorizarea tratamentului****1. Inițierea tratamentului cu Riociguat**

- Tratamentul cu Riociguat se inițiază în doze de 1 mg x 3 pe zi, ulterior cu creștere progresivă lentă, cu 0,5 mg x 3/zi la fiecare două săptămâni, cu monitorizarea atentă a tensiunii arteriale sistemice, TAS ≥ 95 mmHg și absența semnelor sau simptomele compatibile cu hipotensiunea arterială.

- Doza terapeutică țintă este 2,5 mg x 3/zi (doza maximă), efecte benefice fiind observate de la 1,5 mg x 3/zi.

- În orice moment al fazei de inițiere dacă se constată TAS < 95 mmHg ori semne sau simptome de hipotensiune arterială sistemică, doza trebuie scăzută cu 0,5 mg x 3/zi.

**2. Doza de întreținere cu Riociguat**

- Doza de întreținere reprezintă doza maximă tolerată de pacient, nu mai mare de 2,5 mg x 3/zi.

- Pe toată durata tratamentului cu Riociguat, dacă se constată TAS < 95 mmHg ori semne sau simptome de hipotensiune arterială sistemică, doza trebuie scăzută cu 0,5 mg x 3/zi.

- Dacă tratamentul cu Riociguat este întrerupt pe o durată de timp mai mare de 3 zile, reluarea se va face progresiv, conform schemei de inițiere, până la doza maxim tolerată.

**Oprirea tratamentului cu Riociguat**

- decizia pacientului de a întrerupe tratamentul cu Riociguat, contrar indicației medicale;
- decizie medicală de întrerupere a tratamentului cu Riociguat în cazul intoleranței la tratament sau complianței foarte scăzute

Nu este recomandată oprirea bruscă a tratamentului cu Riociguat datorită unui posibil efect de rebound.

**Contraindicații**

- ciroza hepatică Child Pugh C;
- insuficiență renală cu clearance la creatinină < 30 ml/h;
- tratament cu inhibitori de fosfodiesterază 5 (sildenafil, tadalafil, vardenafil);
- boala veno-ocluzivă;
- hemoptizii masive în antecedente;
- sarcină - datorită efectelor teratogene, astfel la femeile aflate la vârstă fertilă se recomandă folosirea unei metode de contracepție cu index Pearl < 1.
- hipersensibilitate la Riociguat;
- administrarea concomitentă cu nitrați sau cu donori de oxid nitric (cum este nitratul de amil) în orice formă, inclusiv droguri recreaționale

**Prescriptori**

Prescrierea medicației, precum și dispensarizarea se efectuează de către medicii din unitățile sanitare care derulează Programul național de tratament pentru bolile rare - tratament specific pentru bolnavii cu hipertensiune arterială pulmonară.

### Protocol terapeutic corespunzător poziției nr. 7 cod (H005E): ACROMEGALIE ȘI GIGANTISM

#### I. Criterii de diagnostic:

1. Examen clinic endocrinologic: manifestări clinice tipice de acromegalie și/sau afecțiuni asociate: hiperhidroza, artralgi, astenie, cefalee, extremități în curs de lărgire; hipertensiune arterială, diabet zaharat, sindrom de apnee în somn, sindrom de tunel carpian; semne date de expansiunea tumorii hipofizare: sindrom neurooftalmic, cefalee, semne de insuficiență hipofizară etc.
2. Determinarea hormonului de creștere (GH) în cursul probei de toleranță orală la glucoză (OGTT) sau media GH seric bazal, minim 4 determinări la interval de 4 ore (la pacienții diabetici)
3. Determinarea insulin-like growth factor (IGF1) cu referință față de grupele de vârstă și sex din România.
4. Imagistica - ideal rezonanță magnetică nucleară (IRM), sau tomografie computerizată (CT) hipofizară, sau de regiunea suspectată de tumoră secretantă de GH/GHRH, preferabil cu substanță de contrast.
5. Examen histopatologic ± imunohistochimie.

**Diagnosticul pozitiv** de acromegalie activă se pune pe baza semnelor clinice și se certifică prin GH nesupresibil sub 0,4 ng/ml în cursul OGTT și IGF1 crescut pentru vârstă și sex (vezi punctul 3 anterior). În cazul pacienților cu diabet zaharat, în loc de OGTT se calculează media/24 h a GH bazal; o valoare peste 1 ng/ml confirmă acromegalia activă cu risc crescut pentru complicații.

**Aceste cut-off-uri nu se aplică la pacienții cu vârsta sub 18 ani, la care rezultatele se vor interpreta în funcție de stadiul pubertar, vârstă și sex.**

Există și cazuri de acromegalie cu discordanță între GH și IGF1, ceea ce nu exclude tratamentul bolii.

**Diagnosticul etiologic** se face prin imagistica tumorii hipofizare sau extrahipofizare, care în majoritatea cazurilor este un macroadenom hipofizar (diametru > 1 cm), rareori un microadenom.

**Diagnosticul de certitudine** este cel histopatologic, cu imunohistochimie care evidențiază celulele somatotrope.

#### II. Tratament

##### Obiective:

1. înlăturarea tumorii,
2. inhibarea hipersecreției de GH și normalizarea nivelurilor IGF-1,
3. prevenirea sau corectarea complicațiilor pentru a asigura o durată de viață egală cu a populației generale.

##### Metode terapeutice:

1. chirurgia tumorii hipofizare
2. tratamentul medicamentos (de scădere a secreției de GH, de scădere a IGF1)
3. radioterapia hipofizară

**1. Chirurgia hipofizară transsfenoidală** este tratamentul de elecție pentru:

- microadenoamele și macroadenoamele hipofizare secretante de GH neinvazive (fără extensie în sinusul cavernos sau osoasă)

- atunci când tumora determină simptome compresive, în absența contraindicațiilor.

În cazul macroadenoamelor, inclusiv celor cu extensie paraselară, a căror evoluție locală sau a căror secreție nu poate fi controlată medicamentos, reducerea volumului tumoral prin chirurgie hipofizară poate reprezenta o măsură necesară pentru controlul adecvat al bolii.

Chirurgia transsfenoidală poate fi repetată la pacientul cu rest tumoral intraselar.

Complicațiile chirurgiei transsfenoidale sunt rare și cuprind: fistula cu scurgere de lichid cefalorahidian, pareza oculomotorie tranzitorie, deteriorarea câmpului vizual, diabetul insipid postoperator, afectarea arterei carotide și epistaxisul (apar la mai puțin de 1% dintre pacienți).

Contraindicațiile chirurgiei sunt cardiomiopatia severă cu insuficiență cardiacă, boală respiratorie severă sau alte afecțiuni cu risc anestezic/chirurgical crescut.

Chirurgia transfrontală este foarte rar indicată.

**2. Tratamentul medicamentos reprezintă prima sau a doua linie de intervenție terapeutică:**

a) **Agoniștii dopaminergici** (Bromocriptina, Cabergolina). Monoterapia cu Cabergolina s-a dovedit a fi eficace la mai puțin de 10% dintre pacienți. Indicații:

- când pacientul preferă medicația orală

- la pacienți cu niveluri mult crescute ale prolactinei și/sau niveluri GH modest crescute și  $IGF-1 < 2,5 \times LSN$  (limita superioară a normalului).

- ca terapie adițională la pacienții parțial responsivi la o doză maximală de analogi de somatostatin sau combinație analog de somatostatin și Pegvisomant sau Pegvisomant în doză maximală

- doză de Cabergolină recomandată: 2 - 4 mg/săptămână.

Există dovezi că tratamentul cu doze mari de cabergolină pe perioade lungi de timp sunt asociate cu apariția disfuncțiilor valvulare cardiace. Deși la pacienții care primesc dozele convenționale din tumorile hipofizare nu s-au găsit valvulopatii, se recomandă ca pacienții care primesc Cabergolină pe o perioadă mai mare de 5 ani să fie monitorizați ecocardiografic anual prin efectuarea de ecocardiografie.

b) **Analogii de somatostatin** (octreotid, lanreotid, pasireotid) se leagă de receptorii de somatostatin, având efect antisecretor pentru GH și de reducere a volumului tumoral.

Octreotidul și Lanreotidul par a fi echivalenți din punctul de vedere al controlului simptomatologiei și al scăderii hipersecreției de GH.

Efecte adverse: abdominale în primele luni de tratament. Frecvent apar multipli calculi biliari mici și sediment biliar, dar rar se produce colecistită. Scăderea secreției de insulină cu agravarea diabetului poate surveni la unii dintre pacienți. Au existat câteva cazuri de pancreatită. La analogii de somatostatin de generația a II-a (Pasireotid), modificările metabolismului glucidic sunt mai frecvente și mai severe.

c) **Antagonistul receptorului de GH (Pegvisomant)** se leagă de receptorii celulari de suprafață ai hormonului de creștere, blocând legarea acestuia.

Pegvisomant este indicat în tratamentul pacienților adulți cu acromegalie, care au răspuns insuficient la metodele chirurgicale și/sau radioterapeutice și la care tratamentul adecvat cu analogi de somatostatină nu a dus la normalizarea concentrației de IGF1 sau nu a fost tolerat.

Poate fi administrat în monoterapie sau în combinație cu un agonist de somatostatina și/sau Cabergolină.

Efecte adverse: anomalii ale funcției hepatice, cefalee și artralgi. Precauții și atenționări: dimensiunile tumorii pot crește rar (< 2% din pacienți), posibil ca fenomen de rebound după oprirea analogului de somatostatina, sau, mai degrabă, datorită absenței tratamentului cu acesta.

**3. Radioterapia hipofizară** este o metodă de a treia linie terapeutică; este indicată la pacienții la care nu s-a obținut normalizarea nivelurilor hormonale prin chirurgie și tratament medicamentos, sau în cazul în care acestea nu sunt disponibile sau tolerate. Radioterapia poate fi luată în considerare în orice moment al terapiei după insuccesul chirurgiei transsfenoidale sau dacă intervenția chirurgicală este contraindicată.

Radioterapia stereotactică este preferată radioterapiei convenționale.

Eficacitatea și efectele adverse ale radioterapiei se monitorizează anual.

Complicațiile radioterapiei: insuficiență hipofizară, nevroză optică, complicații cerebrovasculare, creșterea riscului de apariție a unor tumori secundare.

Indiferent de tehnica aleasă, insuficiența hipofizară este cea mai frecventă complicație și se amplifică odată cu trecerea timpului, ajungând la rate de 25 - 50% după 5 ani. Un răspuns complet la radioterapie poate apărea abia după 10 - 15 ani de la intervenție.

#### PROTOCOL DE TRATAMENT

Indicații:

- Chirurgia transsfenoidală reprezintă prima opțiune la majoritatea pacienților, indiferent de mărimea tumorii, oferind șansa de vindecare a bolii. Ea poate fi practică și în vederea reducerii masei tumorale la acei pacienți la care invazia locală face puțin probabilă excizia în totalitate a masei tumorale;
- În cazul tumorilor cu sindrom neurooftalmic, apoplexie hipofizară (care necesită decompresie) sau hipertensiune intracraniană, chirurgia se practică cu prioritate.
- Indiferent de mărimea tumorii, în caz de sindrom sever de apnee de somn (documentat prin polisomnografie, cu indice apnee-hipopnee peste 30) sau insuficiență cardiacă cu debit cardiac crescut, se poate opta pentru tratament cu analogi de somatostatina până la normalizarea parametrilor clinici pentru maxim 6 luni, cu scopul de a reduce riscul operator.
- Postoperator, în cazul în care rezecția nu este completă și boala nu este controlată, se va opta pentru:
  - administrarea de tratament medicamentos conform protocolului (agoniști dopaminergici, analogi de somatostatina, inclusiv pasireotid, Pegvisomant sau terapie combinată) sau
  - reintervenția chirurgicală sau
  - radioterapie.
- La pacienții cu contraindicații operatorii, precum și selecționat la acei pacienți la care terapia chirurgicală are puține șanse de reușite (de exemplu tumorile hipofizare mari, fără sindrom neurooftalmic, la care rata de succes a rezecției complete a tumorii este de sub 40%), se poate opta pentru terapia medicamentoasă conform algoritmului (analogii de somatostatina de generația I - vezi figura 1)

#### III. CRITERII DE INCLUDERE ÎN TRATAMENTUL CU ANALOGI DE SOMATOSTATINĂ

##### 1. Categoriile de pacienți eligibili

Pacientul prezintă acromegalie în evoluție și se încadrează în una din următoarele situații:

- A. Postoperator, în condițiile menținerii criteriilor de acromegalie activă, indiferent de mărimea tumorii restante
- B. Pacienții care au contraindicație chirurgicală motivată medical și specificată în dosarul medical al pacientului/foaia de observație sau selecționat pacienții care au șanse mici de succes terapeutic prin terapie chirurgicală (macroadenome invazive cu extensie în sinusul cavernos sau osoasă, dar care nu determină efect de compresie pe chiasma optică)
- C. Pacienți operați și iradiați, nevindecați după dubla terapie.
- D. \*) La pacienții sub 18 ani indicația, schema de tratament și posologia vor fi individualizate.

\*) Cazurile vor fi supuse discuției în consiliile medicale din centrele universitare în care se face evaluarea, diagnosticarea și recomandarea terapiei (opinia comisiei de experți).

##### 2. Evaluări pentru inițierea tratamentului

**Vor fi efectuate de un medic specialist endocrinolog dintr-o clinică universitară.**

##### 2.1. Evaluarea minimă și obligatorie pentru inițierea tratamentului (evaluări nu mai vechi de 6 luni):

A. Caracteristici clinice de acromegalie activă, certificate obligatoriu de:

- a. Supresia GH în test oral de toleranță la glucoză \_ OGTT (75 g glucoză p.o. la adulți, respectiv 1,75 g/KgC, maxim 75 g la copii)

Data	0 min	30 min	60 min	120 min
Glicemia				
GH				

Interpretare: în acromegalia activă GH seric este peste 0,4 ng/ml în cursul OGTT, în toate probele. Acest test nu se va efectua la pacienții cu diabet zaharat.

b. Curba de GH seric în 24 ore (minim 4 probe GH recoltate la intervale de 4 ore) va înlocui OGTT la pacienții cu diabet zaharat. Media GH pe 24 ore  $\geq$  1 ng/ml confirmă acromegalia activă.

c. IGF1. Cel puțin două valori crescute, **în prezența tabloului clinic sugestiv**, susțin diagnosticul de acromegalie activă, indiferent de valoarea GH.

Postoperator, evaluarea hormonală (GH, IGF-1 conform protocolului) se va face după cel puțin 12 săptămâni de la intervenția chirurgicală.

Confirmarea masei tumorale hipofizare: diagnostic CT sau, preferabil IRM cu substanță de contrast, pentru localizare: intraselară/cu expansiune extraselară, dimensiuni: diametre maxime - cranial, transversal.

**N.B. Absența restului tumoral la examenul imagistic postoperator în condițiile criteriilor a. b. sau c. prezente, nu exclude eligibilitatea la tratament.**

B. Sinteza istoricului bolii cu precizarea complicațiilor (susținute prin documente anexate), a terapiei urmate și a contraindicațiilor terapeutice (susținute prin documente anexate).

**2.2. Evaluări complementare (nu mai vechi de 6 luni)** sunt necesare în dosarul pacientului pentru a preveni și evidenția complicațiile și a indica medicația adjuvantă.

- Biochimie generală: glicemie, hemoglobină glicozilată (la pacienții diabetici), profil lipidic, transaminaze, uree, creatinină
- Dozări hormonale: prolactina, cortizol plasmatic bazal 8 - 9 a.m. fT4, TSH, gonadotropi + Estradiol (la femeile de vârstă fertilă) sau gonadotropi + Testosteron 8 - 9 a.m. (la bărbați).
- Ex oftalmologic: FO, câmp vizual
- Electrocardiograma (EKG)
- Ecografie colecist

### 2.3. Evaluări suplimentare pentru depistarea eventualelor complicații:

- Consult cardiologic clinic, ecocardiografie - criterii **pentru complicațiile cardiovasculare**
- **Colonoscopie** - criteriu pentru depistarea și tratarea polipilor colonici cu potențial malign
- Polisomnografie - criterii pentru depistarea și tratarea sindromului de apnee de somn.
- ecografie tiroidiană

## IV. DOZE

### **LANREOTID (Lanreotidum PR/Lanreotidum AUTOGEL)**

Administrarea se va face în ambulator sau spitalizare de zi (la inițiere), în exclusivitate de către personal medical specializat, sub supraveghere, conform ghidului de injectare. Medicul curant este obligat să informeze pacientul asupra eficacității, reacțiilor adverse și vizitelor pentru monitorizarea tratamentului.

Se recomandă începerea tratamentului cu Lanreotidum PR doză de 30 mg, în injectare intramusculară la 14 zile sau Lanreotidum Autogel 120 mg subcutanat la 56 zile. În condiții de eficiență scăzută la Lanreotidum PR 30 mg la 14 zile sau Lanreotidum Autogel la 56 zile timp de 3 luni, se va crește doza de Lanreotidum PR la 30 mg la 7 zile sau Lanreotidum Autogel 120 mg la 28 zile.

### **OCTREOTID (Octreotidum LAR)**

Administrarea se va face în ambulator sau spitalizare de zi (la inițiere), în exclusivitate de către personal medical specializat, sub supraveghere, conform ghidului de injectare. Medicul curant este obligat să informeze pacientul asupra eficacității, reacțiilor adverse și vizitelor pentru monitorizarea tratamentului.

Se recomandă începerea tratamentului cu doză de 20 mg Octreotidum LAR administrat intramuscular la intervale de 4 săptămâni (28 zile), timp de 3 luni. În condiții de eficiență scăzută la această doză, se va administra Octreotidum LAR 30 mg la 28 zile. Pentru pacienții insuficient controlați cu doza de Octreotidum LAR 30 mg/28 zile timp de 3 luni, doza se poate crește la 40 mg/28 zile.

Pentru pacienții cu control clinic al simptomelor de acromegalie, cu concentrații de GH bazal sub 1 ng/l și cu niveluri scăzute de IGF-1 se poate reduce doza de analogi de somatostatina (în cazul octreotidum LAR) sau se poate crește intervalul de administrare (în cazul Lanreotidum PR sau Autogel) la recomandarea medicului endocrinolog.

### **PASIREOTID (Pasireotid LAR)**

Administrarea se va face în ambulator sau spitalizare de zi (la inițiere), în exclusivitate de către personal medical specializat, sub supraveghere, conform ghidului de injectare. Medicul curant este obligat să informeze pacientul asupra eficacității, reacțiilor adverse și vizitelor pentru monitorizarea tratamentului.

Se recomandă începerea tratamentului cu pasireotid LAR 40 mg la fiecare 4 săptămâni. Doza poate fi crescută până la maximum 60 mg la 4 săptămâni pentru pacienții la care nivelurile hormonului de creștere (GH) și/sau factorului de creștere de tip insulinic (IGF-1) nu sunt complet controlate după 3 luni de tratament la o doză de 40 mg.

Rezolvarea reacțiilor adverse (în mod deosebit controlul diabetului zaharat) sau a răspunsului exagerat la tratament (IGF-1 < limita normală inferioară) poate necesita o reducere temporară a dozei de pasireotid. Doza poate fi redusă fie temporar, fie permanent, cu câte 20 mg.

## V. MONITORIZAREA PACIENȚILOR CU ACROMEGALIE ÎN TIMPUL TERAPIEI CU ANALOGI DE SOMATOSTATINĂ

### **Monitorizarea va fi efectuată de un medic specialist endocrinolog, dintr-o clinică universitară.**

#### **1. Perioadele de timp la care se face evaluarea (monitorizarea sub tratament):**

În primul an de tratament: din 3 în 3 luni până la stabilirea dozei terapeutice cu eficacitate optimă, apoi evaluări anuale.

Evaluările vor cuprinde:

- GH bazal (random) sau GH în OGTT, IGF1 seric, glicemie a jeun și hemoglobina glicozilată (la pacienții diabetici)
- examen oftalmologic: FO, câmp vizual (la 6 luni de tratament, apoi anual) - în funcție de volumul tumoral și extensie, dacă tumora hipofizară determină compresie pe structurile optice
- ecografie de colecist (la 6 luni de tratament, apoi anual sau la apariția manifestărilor sugestive de litiază biliară)
- examene imagistice hipofizare (la 6 luni de tratament, apoi anual)
- EKG și analize curente;
- ecocardiografie la cei tratați cu Cabergolină cel puțin 5 ani (anual)

După 3 ani de tratament fără întrerupere la pacienții iradiați și 5 ani la cei neiradiați, cu valori hormonale normalizate sub tratament (eficiență terapeutică optimă), medicația cu analog de somatostatina va fi întreruptă timp de 2 luni, pentru a demonstra persistența bolii active. Reevaluarea va cuprinde toate cele din evaluarea inițială. Pacienții cu valori hormonale parțial controlate sub tratament vor putea să continue tratamentul fără a face pauză terapeutică.

#### **2. Criterii de eficacitate terapeutică:**

A. Criterii de control terapeutic optim:

- Simptomatologie controlată
  - GH bazal (random)  $\leq 1$  ng/ml sau GH în OGTT sub 0,4 ng/ml
  - IGF1 = 1 - 1,3 X LSN pentru vârstă și sex
- B. Criterii pentru răspuns parțial (incomplet)

- Simptomatologie controlată
- GH bazal (random) peste 1 ng/ml, dar redus cu peste 50% față de GH bazal înainte de tratament
- IGF1 > 1,3 x LSN, dar redus cu  $\geq 50\%$  din valoarea inițială

#### **3. Criterii de ineficiență terapeutică:**

- Simptomatologie specifică de acromegalie evolutivă sau
- GH seric bazal peste 1 ng/ml (random), a cărui valoare nu s-a redus cu peste 50% față de GH bazal

înregistrat înainte de tratament

- IGF1 > 1,3 x LSN, care nu s-a redus cu  $\geq 50\%$  din valoarea inițială (apreciată cu aceeași metodă de dozare după același standard)
- Masa tumorală hipofizară evolutivă.

Medicul curant are la dispoziție instrumente care pot facilita monitorizarea pacienților, precum SAGIT (Signs and symptoms, Associated comorbidities, GH levels, IGF1 levels and Tumour profile) și ACRODAT (Acromegaly Disease Activity Tool).

**Pacienții trebuie introduși și monitorizați în Registrul Național de Acromegalie. Datele furnizate de acest registru vor fi utilizate pentru actualizarea periodică a protocolului de tratament al acromegaliei.**

#### VI. CRITERIILE DE EXCLUDERE (ÎNTRERUPERE) A TRATAMENTULUI CU ANALOG DE SOMATOSTATIN

• Pacienții care nu întrunesc criteriile de eficacitate terapeutică optimă nici după 3 luni de tratament cu doză maximă (în condițiile în care creșterea dozelor de analogi de somatostatin s-a făcut conform protocolului). Aceștia trebuie să beneficieze de o metodă terapeutică anti-tumorală complementară (chirurgie sau radioterapie) sau de monoterapie cu Pegvisomant sau tratament combinat.

• Pacienți cu acromegalie neoperată care au beneficiat 12 luni de tratament cu analog de somatostatină în asociere cu Cabergolină 2 - 4 mg/săptămână, (minim 3 luni doză maximă) în cazul în care se încadrează în categoria de insuficiență terapeutică; li se va recomanda chirurgie hipofizară (postoperator pacienții pot redeveni eligibili pentru tratament cu analog de somatostatin, conform criteriilor de includere) sau, în caz de contraindicații operatorii, tratament asociat analog de somatostatin din generația I în doză maximă în asociere cu Pegvisomant +/- Cabergolină sau radioterapie hipofizară.

• Apariția reacțiilor adverse sau contraindicațiilor la tratamentul cu analog de somatostatin

• **Compliance scăzută la tratament și monitorizare**

#### VII. CRITERII DE INCLUDERE PENTRU TRATAMENTUL CU BLOCANȚI DE RECEPTOR AL GH: PEGVISOMANT

1. Pacienții cu acromegalie în evoluție, operați/neoperați dar cu contraindicație pentru intervenția chirurgicală, iradiati sau neiradiati, care au primit tratament cu analogi de somatostatină (conform protocolului de mai sus) +/- Cabergolină și nu au îndeplinit criteriile de eficiență a tratamentului cu analogi de somatostatină (conform aceluiași protocol).

2. Pacienții cu acromegalie în evoluție, care nu au tolerat tratamentul cu analogi de somatostatină.

#### VIII. DOZE PEGVISOMANT

Trebuie administrată subcutanat o doză de încărcare de 80 mg Pegvisomant, sub supraveghere medicală.

Apoi, 10 mg Pegvisomant reconstituit în 1 ml apă pentru preparate injectabile trebuie administrat subcutanat, o dată pe zi.

Ajustarea dozei trebuie făcută în funcție de concentrația serică de IGF1. Concentrația serică a IGF1 trebuie măsurată la fiecare 4 săptămâni, iar ajustările necesare trebuie făcute prin creșterea cu câte 5 - 10 mg/zi, (sau scăderea dozei) pentru a aduce și menține concentrația serică de IGF1 în limitele normale pentru vârsta și sexul pacientului și pentru menținerea unui răspuns terapeutic optim.

Doza maximă trebuie să nu depășească 30 mg/zi/administrare.

În cazul în care doza maximă de Pegvisomant (30 mg/zi) nu reușește să normalizeze nivelul IGF1 se poate opta pentru una dintre celelalte variante prezentate în Algoritmul terapeutic.

#### IX. Criteriile de eficacitate terapeutică a Pegvisomantului

Pacienții vor fi îndrumați către o clinică universitară, unde se vor efectua:

A. La interval de 4 - 8 săptămâni, în primele 6 luni:

a) Determinări de IGF1 pentru ajustarea dozei optime de Pegvisomant, iar ajustările necesare vor fi făcute prin creșterea dozei de Pegvisomant cu 5 - 10 mg/zi în paliere lunare, pentru a reduce și menține concentrația serică de IGF1 în limitele normale (1 - 1,3 X LSN) pentru vârsta și sexul pacientului, corespunzător unui răspuns terapeutic optim.

b) Determinări ale transaminazelor (AST, ALT), creșterea lor de peste 5 ori limita superioară a valorilor normale fiind criteriu de excludere din tratament.

B. La fiecare 6 luni:

a) Imagistica - rezonanță magnetică nucleară sau tomografie computerizată hipofizară, pentru supravegherea volumului tumoral în primul an de tratament, apoi anual;

b) IGF1 (insulin-like growth factor 1) - criteriu de eficiență

c) Examen oftalmologic: câmp vizual (campimetrie computerizată) și acuitate vizuală pentru supravegherea complicațiilor neurooftalmice, fund de ochi

d) Biochimie generală: glicemie, hemoglobină glicozilată, profil lipidic, ALT, AST, uree, creatinină, fosfatemie, pentru complicațiile metabolice.

C. Anual, în plus față de investigațiile de la punctul B:

a) Analize hormonale pentru depistarea insuficienței hipofizare: LH și FSH seric, cortizol, TSH și T4 liber, testosteron/estradiol la pacienții iradiati.

b) Consult cardiologic clinic, EKG, opțional echocardiografie pentru complicațiile de cardiomiopatie

D. După 3 ani de tratament fără întrerupere la pacienții iradiati și 5 ani la cei neiradiati, cu valori hormonale normalizate sub tratament (eficiență terapeutică optimă), medicația cu Pegvisomant va fi întreruptă timp de 2 luni, pentru a demonstra persistența bolii active.

Dacă nu se obține controlul optim al acromegaliei sub tratament cu Pegvisomant (administrat în monoterapie sau terapie asociată cu analogi de somatostatină și Cabergolină), se poate opta pentru una dintre celelalte variante prezentate în Algoritmul terapeutic

Medicul curant are la dispoziție instrumente care pot facilita monitorizarea pacienților, precum SAGIT (Signs and symptoms, Associated comorbidities, GH levels, IGF1 levels and Tumour profile) și ACRODAT (Acromegaly Disease Activity Tool).

**Pacienții trebuie introduși și monitorizați în Registrul Național de Acromegalie. Datele furnizate de acest registru vor fi utilizate pentru actualizarea periodică a protocolului de tratament al acromegaliei.**

#### X. Criteriile de excludere din programul terapeutic cu Pegvisomant

- Creșterea diametrului maxim tumoral hipofizar cu peste 25% din cel inițial +/- apariția complicațiilor oftalmologice/neurologice

- Creșterea titrului transaminazelor la peste 5 ori valoarea maximă a normalului sau peste 3 ori valoarea

maximă a normalului asociate cu orice creștere a concentrației plasmatice a bilirubinei totale;

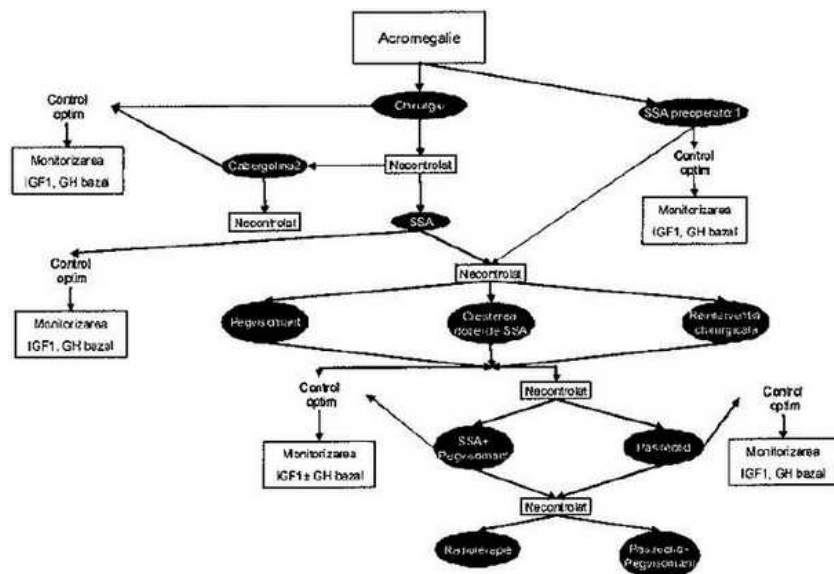
- Lipsa de complianță a pacientului/personalului medical la monitorizarea tratamentului.

## XI. ALGORITM TERAPEUTIC

Algoritm pentru managementul multidisciplinar al acromegaliei;

Adaptat după:

Giustina A, Melmed S. et al. Multidisciplinary management of acromegaly: A consensus. Rev Endocr Metab Disord. 2020 Dec; 21(4):667-678. doi: 10.1007/s11154-020-09588-z. Epub 2020 Sep 10. PMID: 32914330.



<sup>1)</sup> dacă abordarea chirurgicală nu e fezabilă;

<sup>2)</sup> postoperator, la pacienți cu niveluri de GH moderate crescute și IGF1 < 2,5 X LSN;

Control optim: valori normale ale GH bazal și IGF1; (în situația tratamentului primar/preoperator cu SSA - vezi recomandări la criteriile de excludere)

Necontrolat: orice altă situație în afară de control optim;

SSA: analog de somatostatină de generația I, octreotid sau lanreotid.

A. Se recomandă tratament medicamentos la pacientul cu acromegalie persistentă după tratamentul chirurgical, la pacienții cu contraindicații operatorii sau preoperator, 6 luni, la cei cu insuficiență cardiacă sau apnee de somn severă sau, selecționat, la pacienții care au șanse mici de succes terapeutic prin terapie chirurgicală (macroadenome invazive cu extensie în sinusul cavernos sau osoasă, dar care nu determină efect de compresie pe chiasma optică).

La pacienții cu creșteri moderate ale IGF1 (< 2,5 x LSN) și semne și simptome moderate determinate de excesul de GH se poate încerca monoterapia cu agoniști dopaminergici, preferabil Cabergolina ca tratament inițial adjuvant.

La pacienții cu boală moderat severă și niveluri crescute de IGF1 sau la cei neresponsivi la cabergolină după 3 luni se recomandă inițierea tratamentului medicamentos cu analogi de somatostatine. Se recomandă inițierea tratamentului cu doza minimă de 30 mg Lanreotidum PR la 14 zile sau 20 mg Octreotidum LAR la 4 săptămâni.

B. Dacă după primele 3 luni de tratament cu analogi de somatostatină nu sunt îndeplinite criteriile de eficiență terapeutică optimă, medicul curant va putea alege una dintre variantele de mai jos:

- administrarea unor doze mai mari de analog de somatostatină, dacă pacientul e sensibil la tratamentul cu analogi de somatostatină (pacienții care îndeplinesc criteriile de răspuns parțial):

- Lanreotidum PR 30 mg im la 7 zile sau Lanreotidum Autogel 120 mg sc la 4 săptămâni,

- Octreotidum LAR 30 mg im la 28 zile, până la 40 mg la 28 zile;

- administrarea Pegvisomant în monoterapie;

- evaluarea reintervenției chirurgicale.

C. Dacă sunt îndeplinite criteriile de eficiență terapeutică optimă, pacientul va continua cu aceeași doză până la 3 ani la pacienții iradiați, 5 ani la cei neiradiați. El va fi evaluat anual, pentru aprecierea eficienței și siguranței tratamentului.

D. Dacă nu sunt îndeplinite criteriile de **eficiență terapeutică optimă**, medicul curant va putea alege una dintre variantele de mai jos:

- tratament combinat: analogi de somatostatină de generația I (Octreotidum LAR doză de 40 mg/28 zile sau Lanreotidum Autogel 120 mg/28 zile) asociat cu Pegvisomant (doza maximă de 30 mg/zi);

- terapie cu analogul de somatostatine de generația a II-a - Pasireotide LAR în doză de 40 mg la fiecare 4 săptămâni, în funcție de profilul clinic și paraclinic al pacientului. Dacă răspunsul obținut după 3 luni de terapie cu Pasireotide LAR 40 mg/4 săptămâni este sub-optimal (clinic și paraclinic), se va recomanda creșterea dozei de Pasireotide LAR la 60 mg la fiecare 4 săptămâni.

E. Dacă nu sunt îndeplinite criteriile de **eficiență terapeutică optimă**, medicul curant va putea lua în considerare una dintre variantele de mai jos:

- Radioterapie

- Tratament combinat: Pegvisomant și Pasireotide.

Pentru pacienții cu niveluri normalizate sau spre limita inferioară ale IGF-1, după 3 luni de tratament, se poate încerca reducerea dozei de Pegvisomant/analog de somatostatine, la recomandarea endocrinologului curant.

Dacă medicul evaluator constată apariția unor reacții adverse majore la tratamentul cu analogi de



somatostatină sau lipsa de complianță a pacientului la terapie/monitorizare, va decide întreruperea terapiei.

După 3 ani de tratament fără întrerupere la pacienții iradiți și 5 ani la cei neiradiți, în cazul pacienților cu control terapeutic optim, medicația cu analog de somatostatin sau Pegvisomant va fi întreruptă timp de 2 luni, pentru a demonstra persistența bolii active. Reevaluarea va cuprinde toate evaluările inițiale (GH va fi măsurat în cursul probei de toleranță orală la glucoză sau media GH bazal).

În cazul pacienților cu răspuns parțial și al pacienților cu răspuns optim, dar cu istoric și investigații imagistice hipofizare care susțin improbabilitatea vindecării bolii (absența tratamentului chirurgical/radiochirurgical/radioterapie), medicația cu analog de somatostatin/Pegvisomant nu va fi întreruptă.

**XII. PRESCRIPTORI:** Tratamentul este inițiat de către medicii endocrinologi și poate fi continuat de medicii endocrinologi sau medicii de familie, pe bază de "scrisoare medicală", în dozele și pe perioada recomandată în aceasta.

### **Protocol terapeutic corespunzător poziției nr. 8, cod (H006C): TUMORILE NEUROENDOCRINE - TRATAMENT CU ANALOGI DE SOMATOSTATINĂ**

**Clasificarea OMS a tumorilor neuroendocrine gastroentero-pancreatice (2017)** (WHO Classification of Tumours of the Digestive System, 2017) recunoaște următoarele categorii de TNE:

1. Tumori (Neoplasme) neuroendocrine bine diferențiate, NET G1 (Ki 67 < 3% sau număr de mitoze < 2/10 HPF)
2. Tumori (Neoplasme) neuroendocrine bine diferențiate, NET G2 (Ki 67 între 3 - 20% sau număr de mitoze 2 - 20/10 HPF)
3. Tumori (Neoplasme) neuroendocrine bine diferențiate, NET G3 (Ki 67 > 20% sau număr de mitoze > 20/10 HPF)
4. Neoplasme neuroendocrine slab diferențiate (Carcinoame neuroendocrine), NEC G3 (cu celule mici sau cu celule mari) (Ki 67 > 20% sau număr de mitoze > 20/10 HPF)
5. Neoplasme mixte neuroendocrine - nonneuroendocrine, MINEN (tumori neuroendocrine + adenocarcinoame/carcinoame scuamoase) G1-G3

**Grading-ul tumoral, pe baza indicelui de proliferare Ki-67, propus de ENETS** (Rindi G, et al. Virchows Arch. 2006; 449: 395 - 401):

#### **Grading propus pentru TNE**

Grad	Indexul mitotic (10 HPF*)	Indicele Ki-67 (%)
G1	< 2	< 3
G2	2 - 20	3 - 20
G3	> 20	> 20

\*) Ki-67 se bazează pe evaluarea a cel puțin 500 celule în ariile cu cel mai mare număr de mitoze ("hot spots"); pentru determinarea indexului Ki-67 evaluarea vizuală ocazională nu se recomandă, ci se recomandă numărarea manuală pe imagini printate.

Indexul mitotic se exprimă ca număr de mitoze pe 10 HPF (high power field = 0,2 mm<sup>2</sup>), cel puțin 40 câmpuri evaluate în zona cu cea mai mare densitate de mitoze și se exprimă pe 10 HPF (2,0 mm<sup>2</sup>).

Strategiile terapeutice pentru TNE includ: rezecția chirurgicală a tumorii primitive, terapia cu analogi de somatostatin, imunoterapia (interferon), chimioterapia, radioterapia țintită pentru receptorii peptidici (PRRT), tratamentul local al metastazelor hepatice (chemoembolizare transarterială, distrucția prin radiofrecvență, rezecția chirurgicală), precum și terapiile biologice: inhibitorii de mTOR și inhibitorii de receptori tirozin-kinazici.

Rezecția chirurgicală a tumorii trebuie efectuată ori de câte ori tumora este localizată. Tratamentul cu analogi de somatostatină (Octreotid, Lanreotid) reprezintă un tratament eficient în controlul simptomatologiei de sindrom carcinoid și în reducerea volumului tumoral (Octreotid, studiul PROMID și Lanreotid autogel, studiul Clarinet și Clarinet-OLE), în cazul TNE G1 și G2, de ansă mijlocie, care au progresat, și în tumorile neuroendocrine pancreatice și intestinale cu Ki-67 < 10%. Profilul de siguranță al acestor medicamente este foarte bun, sunt bine tolerate, dar sunt și cazuri rezistente la tratament.

#### **I. CRITERII DE DIAGNOSTIC**

##### **1. Examenul histopatologic cu imunohistochimie este obligatoriu**

Imunohistochimie pozitivă pentru markerii pan-neuroendocrini: cromogranina A, sinaptofizina, enolaza specific neuronală (NSE), CD56, ATRX/DAXX, receptori somatostatini.

Obligatoriu pentru încadrarea diagnostică este pozitivitatea a minim 2 markeri (cromogranina A, sinaptofizina, enolaza specific neuronală, CD56, receptori somatostatini).

Pentru stabilirea agresivității tumorii este obligatorie determinarea indexului de proliferare Ki-67 sau a indexului mitotic.

În cazuri selecționate sunt necesare colorații specifice pentru următorii hormoni: serotonină, gastrină, insulină, glucagon, VIP, etc sau imunohistochimia pentru receptorii de somatostatin.

##### **2. Imagistica**

Metodele imagistice tradiționale (radiografia toracică, ecografia abdominală, endoscopia digestivă superioară sau inferioară, TC torace, abdomen și pelvis, RMN abdomen și pelvis, echoendoscopia digestivă, bronhoscopia, scintigrafia osoasă cu tehneciu (dacă există simptomatologie specifică) pot evidenția o tumoră primară sau metastatică, fără a putea preciza însă natura neuroendocrină.

Metodele imagistice moleculare cu specificitate mai mare sunt: scintigrafia receptorilor de somatostatină Octreoscan, tomografia cu emisie de pozitroni (PET) cu trăsori selectivi cum ar fi 11C-5HTP sau 68Galium sau F-DOPA (fluoro dihidroxi-fenilalanina). PET-CT-ul cu 18-FDG este utilă doar în identificarea TNE slab diferențiate, anaplastice și a extinderii lor.

##### **3. Criterii biochimice umorale**

În ciuda anumitor limitări, cromogranina A este în prezent cel mai util marker circulant pentru tumorile carcinoide și pancreatice și este crescut la 60% până la 100% din NET-uri. La pacienții cu TNE G3 cromogranina A plasmatică este adesea normală, dar enolaza specific neuronală (NSE) în plasmă poate fi modificată.

Pentru tumorile carcinoide de intestin subțire se recomandă măsurarea 5-HIAA, a serotoninei și a cromograninei A. Nivelurile crescute de serotonină, măsurată în urină ca 5 acid hidroxiindolacetic (5HIAA) sunt corelate cu sindromul carcinoïd și cu crizele carcinoïde.

Markerii umorali specifici pentru diverse tipuri de tumori neuroendocrine sunt: gastrină, insulină, glucagon, ACTH - like, VIP, calcitonină, normetanefrine/metanefrine, VIP etc.

#### 4. Clinica

1. Sindromul carcinoïd (flush, diaree, obstrucție bronșică, cianoză cutanată, boala cardiacă carcinoïdă)/manifestări legate de sindromul funcțional specific (gastrinom, vipom, somatostatinom, insulinom etc.)

2. Alte manifestări clinice (durere abdominală, obstrucție intestinală, sindrom Cushing, acromegalie etc.)

3. Asimptomatic

#### Diagnosticul pozitiv de TNE se stabilește pe baza următoarelor criterii:

1. Diagnostic histopatologic de TNE cu imunohistochimie pozitivă pentru cromogranina A sau sinaptofizină sau NSE sau CD 56, etc și indexul de proliferare Ki-67/mitotic certifică diagnosticul de TNE și permit o clasificare corelată cu răspunsul la terapie și cu prognosticul bolii. De asemenea, pot fi pozitivi receptorii de somatostatină SSTR 2 și SSTR 5 pe examenul imunohistochimic la subtipuri selecționate de NET (Tumori neuroendocrine cu secreții hormonale specifice și NET G3).

2. Confirmare imagistică a tumorii primare și/sau a metastazelor (CT, RMN, echoendoscopia), scintigrafia tip Octreoscan sau PET-CT cu radiotrasori specifici.

3. Niveluri crescute de cromogranina A și/sau serotonină și/sau acid 5 hidroxiindolacetic (5-HIAA) cu semnificație clinică susțin diagnosticul de TNE funcțională.

De asemenea, nivelul crescut seric al hormonilor imunoreactivi specifici pancreatici, gastrici, medulosuprarenali, ai celulelor parafoliculare C tiroidiene sau paraneoplazici susțin diagnosticul în cazurile respective.

Există cauze de rezultate **fals pozitive** ale dozării de cromogranină A (medicamente: inhibitori de pompă protonică, antagoniști de receptori H2; insuficiență renală; HTA; insuficiență cardiacă; ciroză hepatică; hepatită cronică; pancreatită; gastrită atrofică cronică; sindrom de colon iritabil; artrită reumatoidă; BPOC; hipertiroidism; diferite adenocarcinoame etc.).

4. Tumorile neuroendocrine cu secreții hormonale specifice de tipul: insulinoamelor, gastrinoamelor, feocromocitoamelor, carcinoamelor medulare tiroidiene, etc. se diagnostichează prin teste specifice care evidențiază hormonul produs în exces în sânge (prin imunodozări) sau în țesutul tumoral (imunohistochimic).

#### Metode terapeutice:

1. Chirurgia radicală în boala locală/loco-regională sau citoreducțională în boala avansată/metastatică;  
2. Tratamentul locoregional al metastazelor prin embolizarea sau chemoembolizarea arterei hepatice, ablație prin radiofrecvență (RFA), radioterapie internă selectivă (SIRT);

3. Tratamentul medical cu analogi de somatostatină (Octreotid, Lanreotid) ca terapie de primă linie în TNE G1 și G2, nemetastazate care au progresat sau cu metastaze care au progresat sau nu, funcționale sau nefuncționale.

TNE care au progresat sunt TNE cunoscute (rezecate curativ) la care la un bilanț imagistic de urmărire, se constată creșterea tumorii, apariția recidivei locoregionale sau a metastazelor.

**Nu există** încă nici o indicație de folosire a analogilor de somatostatină **cu scop adjuvant în TNE G1 sau G2**, indiferent de localizarea tumorii primare sau pentru tratamentul posibilelor metastaze microscopice (ESMO 2012).

4. Chimioterapia sistemică (temozolomid plus capecitabina, 5FU plus leucovorin+/- oxaliplatin/irinotecan etc.)

5. Radioterapia externă pentru metastazele osoase și cerebrale;

6. Radioterapia cu analogi radioactivi de somatostatină: Indiu-DTPA-Octreotid, Ytriu90-DOTATOC și Lutetiu177-DOTA-Octreotat;

7. Tratament medical imunologic cu Interferon.

#### PROTOCOL DE TRATAMENT

##### I. Principii

1. Rezeecția chirurgicală radicală sau citoreducțională a tumorii primare și metastazelor este indicația primară, utilă în orice moment al evoluției bolii dacă se poate face.

2. Tratamentul chimioterapic este indicat pentru TNE slab diferențiate, anaplastice, dar și pentru TNE pancreatice G1, G2 local avansate/metastazate.

Se poate asocia cu analogi de somatostatină, dacă prezintă elemente clinice de sindrom carcinoïd clinic manifest, pentru care analogii de somatostatină devin terapie adjuvantă.

3. Tratamentul cu analogi de somatostatină controlează eficient simptomatologia clinică, nivelul seric de hormoni și progresia tumorală.

Studiul PROMID a arătat reducerea volumului tumoral cu Octreotid 30 mg/28 zile în TNE G1 și G2, de ansă intestinală mijlocie care au progresat. Studiul Clarinet a arătat o creștere a supraviețuirii fără progresie la pacienții cu NET pancreatice și intestinale cu Ki-67 < 10%, care au prezentat stabilitatea bolii la includerea în studiu, indiferent de volumul tumoral hepatic. De asemenea, studiul Clarinet OLE a dovedit o creștere a folosirii Lanreotidului autogel 120 mg/28 zile la pacienții incluși în studiul Clarinet care au continuat tratamentul în studiul Clarinet OLE ceea ce a dovedit că analogul de somatostatină are și efect antitumoral.

4. Radioterapia cu analogi radioactivi de somatostatină (PRRT) este disponibilă în prezent doar în centre europene de referință.

5. Tratamentul medical imunologic cu Interferon.

##### II. Criterii de includere în tratamentul cu analogi de somatostatină:

1. Diagnostic histopatologic de tumoră neuroendocrină G1/G2, cu imunohistochimie pozitivă pentru cromogranina A+/- sinaptofizină, +/- NSE+/- marker specific pentru TNE pancreatice funcționale și obligatoriu index de proliferare Ki-67/mitotic, cu tumoră prezentă sau metastaze/resturi tumorale prezente postoperator;

2. Tumori neuroendocrine avansate, nefuncționale G1/G2, de ansă intestinală mijlocie sau cu localizare primară necunoscută la care s-au exclus localizările de altă origine decât ansa intestinală mijlocie, cu diagnostic histopatologic și imunohistochimie pozitivă pentru cromogranina A sau sinaptofizină sau NSE și obligatoriu index de proliferare Ki-67/mitotic (Studiul PROMID, RCP Octreotid LAR)

3. Tumori neuroendocrine G1 și un subset G2 (indice Ki-67 până la 10%) de origine mezenterică, pancreatică sau necunoscută (acolo unde a fost exclusă originea în hemicolonul stâng și rect), la pacienții adulți cu boală local avansată nerezecabilă sau la cei cu boală metastatică, cu diagnostic histopatologic și imunohistochimie pozitivă pentru cromogranina A sau sinaptofizină sau NSE și obligatoriu index de proliferare Ki-67/mitotic (Studiul Clarinet).

4. Prezența elementelor clinice de sindrom carcinoid și unul dintre markerii serici crescuți (cromogranina A +/- serotonina serică +/- 5-HIAA urinar).

5. Tumoră neuroendocrină slab diferențiată, TNE G3 (inclusiv NET bronhopulmonar, nerezecabil sau metastazat - NCCN 2017 -), cu condiția să fie însoțită de elemente clinice de sindrom carcinoid și confirmate de un marker seric cu nivel crescut +/- prezența receptorilor de somatostatina SSTR 2 și SSTR 5 în masa tumorală

6. Tumorile neuroendocrine diferențiate, funcționale, cu secreții hormonale specifice (gastrină, insulină, catecolamine, ACTH like, calcitonină etc.) care pe lângă tratamentul specific al acestor tumori (în funcție de hormonul secretat și imunohistochimia specifică) vor necesita și o corecție a unui sindrom clinic carcinoid asociat (cu serotonina serică crescută) sau care au receptori pentru somatostatina demonstrați în masa tumorală.

**Criterii de includere în tratamentul cu analogi de somatostatina: unul din următoarele criterii combinate sau unice**

a. 1 + 2 sau 1 + 3 sau 1 + 6

b. 4

c. 5

### III. Criterii de urmărire terapeutică

a. simptomatologie clinică de sindrom carcinoid/sindrom funcțional

b. markeri serici: cromogranina A, serotonina, 5-HIAA sau specific

c. evaluarea răspunsului tumoral (imagistic)

Prima evaluare se efectuează după 3 - 6 luni de tratament (a + b), apoi la 6 luni de tratament (a + b + c).

Orice mărire a dozei de tratament (în limitele permise de protocol) necesită reevaluare la 3-6 luni (a + b).

Rezultatele evaluării:

- ameliorarea/controlarea simptomatologiei clinice
- scăderea concentrațiilor plasmaticice ale markerilor hormonal
- stabilizarea/reducerea volumului tumoral, evaluat imagistic **justifică menținerea aceleiași doze.**

**În caz contrar se recomandă creșterea dozei, în limitele prevăzute de protocol.**

### IV. Posologie

**1. Octreotid (forme cu eliberare prelungită - LAR) 30 mg i. m. la fiecare 4 săptămâni (28 de zile),** cu posibilitatea creșterii progresive a dozei până la maxim 60 mg/28 zile (40 mg/28 zile; 50 mg/28 zile; 60 mg/28 zile).

• Pentru tratamentul pacienților cu simptome asociate tumorilor neuroendocrine funcționale gastroenteropancreactice (RCP Octreotid LAR) doza inițială este 30 mg, i. m. la fiecare 28 zile.

**2. Lanreotid Autogel 120 mg** - soluție injectabilă s.c. profund în regiunea gluteală, cu eliberare prelungită, conține acetat de lanreotidă, asigurând injectarea s.c. profundă a 120 mg Lanreotid. Doza inițială recomandată este de 120 mg s.c. profund la interval 28 de zile.

Ținând cont de variabilitatea sensibilității tumorilor la analogii de somatostatina, este recomandat să se înceapă tratamentul cu injecții test de analogi de somatostatina cu acțiune scurtă (Octreotid 100 µg x 3/zi subcutan), pentru a evalua calitatea răspunsului (simptome legate de tumora carcinoidă, secreții tumorale) și toleranță.

Doza inițială este de o injecție de Lanreotid autogel s.c. profund la fiecare 28 zile sau Octreotid LAR 30 mg, i. m. odată la 28 de zile. Doza maximă de Octreotid LAR este de 60 mg/28 zile, iar de Lanreotid autogel 120 mg/28 zile.

În lipsa răspunsului la doza maximă cu unul dintre analogii de somatostatina se recomandă reevaluarea pacientului într-o clinică medicală, gastroenterologică, endocrinologică sau oncologică și schimbarea recomandării terapeutice cu celălalt analog de somatostatina (dacă a fost pe Octreotid LAR 60 mg/28 zile va trece pe Lanreotid autogel 120 mg/28 zile sau invers dacă a fost pe Lanreotid autogel 120 mg/28 zile va trece pe Octreotid LAR 60 mg/28 zile)

Administrarea se va face în exclusivitate de către personal medical specializat, sub supravegherea medicului de familie sau a medicului prescriptor, conform ghidului de injectare. Medicul curant este obligat să informeze pacientul asupra eficacității, reacțiilor adverse și vizitelor pentru monitorizarea tratamentului.

### V. Monitorizarea tratamentului

Există obligativitatea înscrierii pacientului de către acest medic, în Registrul Național de Tumori Endocrine de la Institutul Național de Endocrinologie, abilitat de către Ministerul Sănătății, din momentul în care acesta va deveni funcțional.

Perioadele de timp la care se face monitorizarea de către medicul curant: endocrinolog/oncolog/gastroenterolog:

- după trei-șase luni de tratament cu un analog de somatostatina la doza recomandată
- dacă se menține controlul terapeutic, cel puțin stabil sau beneficiu clinic, cu preparatul și doza recomandată anterior, reevaluarea se face la fiecare 6 luni de tratament
- dacă preparatul și doza recomandată de medicul curant nu sunt eficiente la 3 luni, se poate recomanda creșterea dozei, dar nu peste doza maximă recomandată în protocol, cu reevaluare după alte 3 - 6 luni.

### VI. Criterii de întrerupere a terapiei

- progresia bolii, evidențiată imagistic, pe doza maximă admisă (Octreotid LAR 60 mg/28 zile sau Somatuline autogel 120 mg/28 zile), dar în absența simptomatologiei clinice de sindrom carcinoid
- apariția reacțiilor adverse severe sau a contraindicațiilor
- lipsa de complianță la tratament și monitorizare
- decesul pacientului

**VII. PRESCRIPTORI:** medicii endocrinologi și/sau oncologi și/sau gastroenterologi."

**Protocol terapeutic corespunzător poziției nr. 9 cod (J05AP): HEPATITĂ CRONICĂ ȘI CIROZĂ HEPATICĂ CU VHC - MEDICAMENTE CU ACȚIUNE ANTIVIRALĂ DIRECTĂ (INTERFERON-**

FREE)

**DCI: Sofosbuvirum+ Ledipasvirum (Harvoni)****DCI: Ombitasvirum + Paritaprevirum + Ritonavirum (Viekirax) + Dasabuvirum (Exviera);****DCI: SOFOSBUVIR + VELPATASVIR (Epclusa)****DCI: GLECAPREVIR + PIBRENTASVIR (Maviret)****I. PACIENȚII ADULȚI CU HEPATITĂ CRONICĂ HCV CU FIBROZĂ ABSENTĂ PÂNĂ LA SEVERĂ (F0 - F3)****1. Criterii de includere**

- a) Pacienți naivi (fără tratamente antivirale anterioare cu peg-interferon în asociere cu Ribavirina) cu hepatită cronică cu fibroză F0, F1, F2, F3
- b) Pacienți care au fost în tratament antiviral anterior (experimentați) cu peg-interferon + Ribavirină - cu fibroză F0, F1 și F2, F3
- c) Pacienți cu coinfecție VHC-HIV (tratamentul va fi recomandat și monitorizat în centrele regionale HIV/SIDA de către medici specialiști boli infecțioase). Pe perioada pandemiei de COVID-19 având în vedere faptul că, în anumite situații, accesul acestor pacienți în centrele regionale HIV este limitat, tratamentul poate fi inițiat și continuat și de medicul gastroenterolog, la recomandarea medicului infecționist, iar pacientul este monitorizat în colaborare cu acesta.
- d) Pacienți cu coinfecție VHB-VHC - Pacienții cu coinfecție VHB confirmată la inițierea tratamentului cu medicamente cu acțiune antivirală directă, - dacă pacientul îndeplinește criteriile de terapie VHB (conform protocol CNAS/MS), se începe concomitent și tratamentul cu analogi nucleotidici/nucleozidici pentru VHB utilizându-se aceleași criterii de monitorizare, iar dacă are AghBs pozitiv dar nu întrunește criteriile standard de tratament VHB, trebuie tratat cu analogi nucleotidici/nucleozidici în dozele standard pentru VHB pe parcursul terapiei anti VHC plus încă 12 săptămâni după finalizarea terapiei VHC
- e) Pacienții cu hepatocarcinom și infecție cronică VHC fără ciroză hepatică eligibili pentru tratament potențial curativ (resecție sau ablație) vor fi tratați cu medicamente antivirale directe după finalizarea tratamentului pentru hepatocarcinom. Pacienții cu hepatocarcinom și infecție cronică VHC listați pentru transplant hepatic pot fi tratați antiviral înainte sau după transplantul hepatic cu medicamente pangenotipice sau medicamente genotip specifice, conform RCP produs.
- f) Pacienți cu afecțiuni maligne extrahepatice pot fi tratați, după evaluare imagistică și acordul specialistului oncolog/hematolog.

**2. Evaluarea pre-terapeutică**

- a) Evaluarea fibrozei hepatice (în sistemul Metavir) se va efectua prin
- Testul de evaluare a fibrozei APRI (AST to Platelet Ratio Index)\*) sau
  - Elastografie hepatică (Fibroscan sau alte determinări) sau
  - Fibromax sau
  - PBH

\* (În cazul în care APRI este peste 0,50 se recomandă evaluarea gradului de fibroză și prin una din celelalte metode)

Vor fi luate în considerare și determinările anterioare sau curente care arată absența fibrozei (F0) sau existența fibrozei F1 sau F2 sau F3 ( PBH sau Fibroscan sau alte metode de elastografie hepatică sau Fibromax) dar nu mai vechi de 2 ani.

Gradul de fibroză hepatică se determină doar dacă medicul curant apreciază că este necesar pentru înțelegerea corectă a pacientului în tratament și alegerea schemei terapeutice și a duratei optime a acesteia.

b) Determinarea cantitativă a ARN-VHC (ARN VHC peste limita de detecție ?15 UI/ml). Tratamentul este indicat indiferent de valoarea ARN VHC . (se ia în considerare și o determinare anterioară (maxim 12 luni)

c) anticorpi anti HCV pozitivi. Poate fi luată în considerare și o determinare anterioară.

d) Transaminazele serice (ALT, AST)

e) Hemograma

f) Creatinina serică (la pacienții cu insuficiență renală cronică este necesară și rata de filtrare glomerulară);

g) Evaluarea și înregistrarea corectă și completă a medicamentelor utilizate de pacient în vederea evitării contraindicațiilor sau interacțiunilor medicamentoase (vezi Rezumatul Caracteristicilor Produselor)

h) genotiparea (opțională) - poate fi efectuată la recomandarea medicului prescriptor, în funcție de încadrarea pacientului într-o grupă de risc de a prezenta alt genotip decât 1B și în funcție de schema terapeutică ce urmează a fi recomandată

i) ecografie abdominală

**3. Criterii de excludere/contraindicații**

- a) Comorbiditățile extra-hepatice severe care implică o durată de viață limitată
- b) Contraindicațiile medicamentoase specifice pentru opțiunea terapeutică aleasă: vezi Rezumatul Caracteristicilor Produselor Harvoni, Viekirax+Exviera, Epclusa, Maviret

**4. Tratament cu una dintre următoarele opțiuni-posologie:**

1. **Harvoni:** 1 cp.pe zi cu sau fără alimente

sau

2. **Viekirax:** 2 cp.dimineața+ **Exviera**-1 cp. dimineața și 1 cp.seara, cu alimente

sau

3. **Epclusa:** 1 cp.pe zi cu sau fără alimente

sau

2. **Maviret:** 3 cp.odată pe zi cu alimente

**5. Durata tratamentului (săptămâni):**

a) Pacienții naivi.

medicament	F0-F2, gen.1b	F3, gen. 1b	F0-F2, gen. 1a	F3, gen. 1a	F0-F3, gen. 2-3	F0-F3, gen.4	F0-F3, gen.5-6
Harvoni-genotip specific	8	8	8	8	-----	12	12
Viekirax+Exviera-genotip specific	8	12	12	12	-----	12*)	-----

Epclusa-pangenotipic	12	12	12	12	12	12	12
Maviret-pangenotipic	8	8	8	8	8	8	8

\*) doar Viekirax + Ribavirina

b) Pacienții experimentați:

medicament	F0-F2, gen. 1b	F3, gen. 1b	F0-F2, gen. 1a	F3, gen. 1a	F0-F3, gen. 2-3	F0-F3, gen. 4	F0-F3, gen. 5-6
Harvoni-genotip specific	12	12	12	12	-----	12	12
Viekirax+Exviera-genotip specific	12	12	12	12	-----	12*)	-----
Epclusa-pangenotipic	12	12	12	12	12	12	12
Maviret-pangenotipic	8	8	8	8	8/16**)	8	8

\*) doar Viekirax + Ribavirina

\*\*\*)16 săptămâni doar pentru gen. 3

## 6. Monitorizarea tratamentului

### În timpul tratamentului

Pacienții cu infecție ocultă VHB (Ag HBs negativ, Ac anti HbC pozitiv, Ac anti HBs negativ) vor fi monitorizați lunar pe parcursul tratamentului cu medicamente cu acțiune antivirală directă: ALT, AST (lunar).

Dacă pe parcursul monitorizării se constată creșterea transaminazelor, (sau lipsa de normalizare dacă anterior erau crescute) se va repeta Ag HBs și DNA VHB. Dacă una dintre ele este pozitivă (indiferent de nivel) se începe tratamentul pentru VHB conform recomandărilor anterioare.

**La terminarea tratamentului:** Transaminazele serice, Hemograma

### La 12 săptămâni de la terminarea tratamentului

Viremia cantitativă (RVS-12) : ARN VHC

## 7. Criterii de evaluare a rezultatului terapiei

### a) Răspuns virologic susținut (RVS-12):

- ARN-VHC nedetectabil la 12 săptămâni de la terminarea tratamentului.

### b) Eșec terapeutic:

- ARN-VHC detectabil indiferent de nivelul de detecție la 12 săptămâni de la terminarea tratamentului.

## 8. Prescripții

Medicii în specialitatea gastroenterologie și medicii în specialitatea boli infecțioase, aflați în relații contractuale cu casele de asigurări de sănătate: Arad, Argeș, București, Bacău, Bihor, Brașov, Cluj, Constanța, Dolj, Galați, Iași, Mureș, Sibiu, Timiș, Suceava, Vâlcea și CAS AOPSNAJ

153

## II. PACIENȚII ADULȚI CU HEPATITĂ CRONICĂ HCV CU CIROZĂ COMPENSATĂ - scor Child

### - Pugh A

#### 1. Criterii de includere

a) Pacienți naivi (fără tratamente antivirale anterioare pe bază de peg-interferon) cu fibroză F4 ( ciroză compensată Child - Pugh A).

b) Pacienți experimentați (tratamente antivirale anterioare cu peg-interferon + Ribavirină) cu F4 ( ciroză compensată Child - Pugh A).

c) Pacienții cu coinfecție VHC-HIV (tratamentul va fi recomandat și monitorizat în centrele regionale HIV/SIDA de către medici specialiști boli infecțioase). Pe perioada pandemiei de COVID-19 având în vedere faptul că, în anumite situații, accesul acestor pacienți în centrele regionale HIV este limitat, tratamentul poate fi inițiat și continuat și de medicul gastroenterolog, la recomandarea medicului infecționist, iar pacientul este monitorizat în colaborare cu acesta.

d) Pacienții cu coinfecție VHC-VHB

Pacienții cu coinfecție VHB confirmată la inițierea tratamentului cu medicamente cu acțiune antivirală directă, - dacă pacientul îndeplinește criteriile de terapie VHB (conform protocol CNAS/MS), se începe concomitent și tratamentul cu analogi nucleotidici/nucleozidici pentru VHB utilizându-se aceleași criterii de monitorizare, iar dacă are AgHBs pozitiv dar nu întrunește criteriile standard de tratament VHB, trebuie tratat cu analogi nucleozidici/nucleotidici în dozele standard pentru VHB pe parcursul terapiei anti VHC plus încă 12 săptămâni după finalizarea terapiei VHC.

e) Pacienții cu hepatocarcinom și infecție cronică VHC cu ciroză hepatică compensată eligibili pentru tratament potențial curativ (rezeecție sau ablație) vor fi tratați cu medicamente antivirale directe după finalizarea tratamentului pentru hepatocarcinom. Pacienții cu hepatocarcinom și infecție cronică VHC listați pentru transplant hepatic pot fi tratați antiviral înainte sau după transplantul hepatic cu medicamente pangenotipice sau medicamente genotip specifice, conform RCP produs.

f) Pacienții cu afecțiuni maligne extrahepatice pot fi tratați, după evaluare imagistică și acordul specialistului oncolog/hematolog.

#### 2. Evaluarea pre-terapeutică

a) Evaluarea fibrozei hepatice (în sistemul Metavir) se va efectua prin:

- Testul de evaluare a fibrozei APRI (AST to Platelet Ratio Index)\*) sau
- Elastografie hepatică (Fibroscan sau alte determinări) sau
- Fibromax sau
- PBH

\*) (În cazul în care APRI este peste 0,50 se recomandă evaluarea gradului de fibroză și prin una din celelalte metode)

Vor fi luate în considerare și determinările anterioare sau curente care arată existența fibrozei F4 (PBH sau Fibroscan sau alte metode de elastografie hepatică sau Fibromax) dar nu mai vechi de 2 ani.

Atunci când ciroza este evidentă (clinic, imagistic) sau sunt prezente semnele hipertensiunii portale (varice esofagiene) - evaluarea gradului fibrozei nu mai este necesară.

b) ARN-VHC (peste limita de detecție ?15 UI/ml) - indiferent de valoare. (se ia în considerare și o determinare anterioară (maxim 12 luni)

- c) anticorpi anti HCV pozitivi. Poate fi luată în considerare și o determinare anterioară.
- d) Transaminazele serice (ALT, AST) - indiferent de valoare
- e) Hemograma
- f) Albumina serică
- g) Bilirubina
- h) TP (INR)
- i) Alfa-fetoproteina; în cazul în care nivelul seric al AFP depășește 50 ng/ml, se recomandă examen CT sau IRM abdomen cu substanță de contrast i.v. pentru excluderea hepatocarcinomului
- j) Creatinina serică (la pacienții cu insuficiență renală cronică este necesară și rata de filtrare glomerulară);
- k) Ecografia abdominală (suspiciunea de HCC impune CT și/sau RMN cu substanță de contrast)
- l) Endoscopia digestivă superioară (varice esofagiene, risc de sângerare, gastropatie portal-hipertensivă)
- m) Bolile asociate (pulmonare, cardiace, renale etc) impun consultarea și evaluarea contraindicațiilor din punct de vedere al specialității respective pentru introducerea tratamentului antiviral.
- n) Evaluarea și înregistrarea corectă și completă a medicamentelor utilizate de pacient în vederea evitării contraindicațiilor sau interacțiunilor medicamentoase (vezi Rezumatul Caracteristicilor Produselor sau <http://www.hepdruginteractions.org>).
- o) genotiparea (opțională) - poate fi efectuată la recomandarea medicului prescriptor, în funcție de încadrarea pacientului într-o grupă de risc de a prezenta alt genotip decât 1 B și în funcție de schema terapeutică ce urmează a fi recomandată.

**3. Criterii de excludere/contraindicații**

- a) Cirozele decompensate (ascită, icter, hemoragie digestivă, encefalopatie hepatică, peritonită bacteriană spontană, sindrom hepato-renal) actual sau în antecedente, scorul Child-Pugh > 6 puncte
- b) Comorbiditățile extra-hepatice care implică o durată de viață limitată
- c) Contraindicațiile medicamentoase specifice pentru opțiunea terapeutică aleasă: vezi Rezumatul Caracteristicilor Produselor Harvoni, Viekirax+Exviera, Epclusa, Maviret

**4. Tratament cu una dintre următoarele opțiuni-posologie:**

- 1. **Harvoni:** 1cp pe zi cu sau fără alimente  
sau
- 2. **Viekirax :** 2 cp dimineața+ **Exviera** -1 cp dimineața și 1 cp seara, cu alimente  
sau
- 3. **Epclusa:** 1cp zi cu sau fără alimente  
sau
- 4. **Maviret:** 3 cp odată pe zi cu alimente
- 5. **Durata tratamentului (săptămâni):**
- a) Pacienții naivi

medicament	Gen. 1b	Gen.1a	Gen.2-3	Gen.4	Gen.5-6
Harvoni-genotip specific***)	12	12	24*)	12	12
Viekirax + Exviera-genotip specific	12	24	-----	12**)	-----
Epclusa-pangenotipic	12	12	12****)	12	12
Maviret-pangenotipic	8	8	8	8	8

\*) doar pentru gen. 3 în asociere cu Ribavirina

\*\*) doar Viekirax+Ribavirina

\*\*\*) Asocierea Ribavirinei la tratamentul cu Harvoni 12 săptămâni va fi decisă de medicul curant în funcție de starea clinică a pacientului și conform ghidurilor internaționale de tratament a infecției cu VHC

\*\*\*\*\*) Se poate lua în considerare adăugarea Ribavirinei la pacienții cu genotip 3. La utilizarea în asociere cu ribavirină, trebuie consultat Rezumatul caracteristicilor produsului pentru medicamentul prescris.

- b) Pacienții experimentați:

medicament	Gen. 1b	Gen.1a	Gen.2-3	Gen.4	Gen.5-6
Harvoni-genotip specific***)	12	12	24*)	12	12
Viekirax+Exvieragenotip specific	12	24	-----	12**)	-----
Epclusa-pangenotipic	12	12	12*****)	12	12
Maviret-pangenotipic	12	12	12/16*****)	12	12

\*) doar pentru gen. 3 în asociere cu Ribavirina

\*\*) doar Viekirax+Ribavirina

\*\*\*) Asocierea Ribavirinei la tratamentul cu Harvoni 12 săptămâni va fi decisă de medicul curant în funcție de starea clinică a pacientului și conform ghidurilor internaționale de tratament a infecției cu VHC

\*\*\*\*\*) 16 săptămâni doar pentru gen. 3

\*\*\*\*\*) Se poate lua în considerare adăugarea Ribavirinei la pacienții cu genotip 3. La utilizarea în asociere cu ribavirină, trebuie consultat Rezumatul caracteristicilor produsului pentru medicamentul prescris

**6. Monitorizarea tratamentului în timpul tratamentului**

Pacienții cu infecție ocultă VHB (Ag HBs negativ, Ac anti HBc pozitiv, Ac anti HBs negativ) vor fi monitorizați lunar pe parcursul tratamentului cu medicamente cu acțiune antivirală directă: ALT, AST lunar. Dacă pe parcursul monitorizării se constată creșterea transaminazelor (sau lipsa de normalizare dacă anterior erau crescute), se va repeta Ag HBs și DNA VHB. Dacă una dintre ele este pozitivă (indiferent de nivel) se începe tratamentul pentru VHB conform recomandărilor anterioare.

**La sfârșitul tratamentului (săptămâna 12)** evaluare biochimică: ALT, AST și analizele pe baza cărora se calculează scorul Child (F4).

**La 12 săptămâni de la terminarea tratamentului :**

Viremia cantitativă (RVS-12) : ARN VHC

**Notă:** Pacienții cu ciroză compensată (F4) vor fi evaluați ulterior la fiecare 6 luni biochimic și ecografic, conform recomandărilor ghidurilor de specialitate (riscul de decompensare, de HDS și HCC deși mai redus, se

menține)

#### 7. Criterii de evaluare a rezultatului tratamentului

##### a) Răspuns viral susținut (RVS-12):

- ARN-VHC nedetectabil la 12 săptămâni de la terminarea tratamentului.

##### b) Eșec terapeutic:

- ARN-VHC detectabil, indiferent de nivelul de detecție, la 12 săptămâni de la terminarea tratamentului.

#### 8. Prescriptori

Medicii în specialitatea gastroenterologie și medicii în specialitatea boli infecțioase, aflați în relații contractuale cu casele de asigurări de sănătate: Arad, Argeș, București, Bacău, Bihor, Brașov, Cluj, Constanța, Dolj, Galați, Iași, Mureș, Sibiu, Timiș, Suceava, Vâlcea și CAS AOPSN AJ

156

### III. CATEGORII SPECIALE DE PACIENȚI ADULȚI INFECTAȚI CU VIRUSUL HEPATITIC C

#### **A. Pacienți cu ciroză hepatică decompensată (clasa Child B sau C) și pacienți cu ciroză hepatică compensată cu episoade de decompensare în antecedente**

##### a) medicamente pangenotipice

- Epclusa 1cp/zi,+RIBAVIRINA\*) 1000 mg/zi pentru greutate <75 kg, respectiv 1200 mg/zi pentru greutate ≥ 75 kg, **12 săptămâni**

##### b) medicamente genotip specifice

- Harvoni 1cp/zi,+RIBAVIRINA\*) 1000 mg/zi pentru greutate <75 kg, respectiv 1200 mg/zi pentru greutate ≥ 75 kg, **12 săptămâni**

- Harvoni 1cp/zi, **24 săptămâni** pentru pacienții cu contraindicație la Ribavirina sau cu intoleranță la Ribavirina

\*) La pacienții cu scor Child C se administrează inițial RIBAVIRINĂ 600 mg/zi și se crește progresiv în acord cu toleranța pacientului, conform RCP produs.

**Notă.** Evaluarea pre-terapeutică, monitorizarea tratamentului, criteriile de evaluare a rezultatului medical și medicii prescriptori sunt conform pct. 2, 6, 7 și 8 de la cap II.

#### **B. Pacienți cu infecție cronică VHC și afectare renală severă (eGFR < 30 ml/min/1.73 m<sup>2</sup>) și cei hemodializați**

##### **B.1. Pacienți cu hepatită cronică VHC fibroză F0-F3 sau ciroză compensată și afectare renală severă (eGFR < 30 ml/min/1.73 m<sup>2</sup>) și cei hemodializați**

##### a) medicamente pangenotipice

- Maviret fără ajustarea dozei și posologiei prevăzută la cap I pct. 4 și 5 și cap II pct. 4 și 5

- Epclusa fără ajustarea dozei și posologiei prevăzută la cap I pct. 4 și 5 și cap II pct. 4 și 5, doar în situația în care nu sunt disponibile alte opțiuni de tratament relevante

##### b) medicamente genotip specifice

- Viekirax + Exviera fără ajustarea dozei și posologiei prevăzută la cap I pct. 4 și 5 și cap II pct. 4 și 5

- Harvoni poate fi utilizată la această categorie de pacienți fără ajustarea dozei și posologiei prevăzută la cap I pct. 4 și 5 și cap II pct. 4 și 5, doar în situația în care nu sunt disponibile alte opțiuni de tratament relevante

##### **B.2. Pacienți cu ciroză hepatică decompensată (clasa Child Pugh B sau C) și afectare renală severă (eGFR < 30 ml/min/1.73 m<sup>2</sup>) și cei hemodializați**

##### Medicamente pangenotipice

- Epclusa fără ajustarea dozei și posologiei prevăzută la cap I pct. 4 și 5 și cap II pct. 4 și 5,

Nota. La pacienții cu afectare renală severă (inclusiv hemodializa) care necesită administrare de Ribavirina, se va consulta RCP-ul pentru Ribavirina pentru informațiile privind ajustarea dozei.

Evaluarea pre-terapeutică, monitorizarea tratamentului, criteriile de evaluare a rezultatului medical și medicii prescriptori sunt conform pct. 2, 6, 7 și 8 de la cap I sau cap II, după caz, cu precizarea faptului că, **inițierea și monitorizarea tratamentului include efectuarea lunară a clearance-ului la creatinină, indiferent de regimul terapeutic**, și după caz, medicul prescriptor poate recurge la consultul nefrologic dacă situația o impune, având în vedere contraindicațiile și interacțiunile medicamentoase potențiale.

#### **C. Pacienți cu transplant hepatic**

##### a) medicamente pangenotipice

- Epclusa:

• 1cp/zi, **12 săptămâni** (F0-F3+ ciroză compensată - scor Child - Pugh A). Se poate lua în considerare adăugarea Ribavirinei la pacienții cu genotip 3.

• 1cp/zi,+RIBAVIRINA (se va consulta RCP-ul pentru Ribavirina pentru informațiile privind doza), **12 săptămâni** (ciroză hepatică decompensată -clasa Child B sau C)

- Maviret - 3 cp/zi, **12 săptămâni** (F0-F3+ ciroză compensată - scor Child - Pugh A).

Trebuie luată în considerare o durată a tratamentului de 16 săptămâni la pacienții experimentați, cu genotip 3

##### b) medicamente genotip specifice

- Harvoni:

• 1cp/zi, **12 săptămâni** (F0-F3+ ciroză compensată - scor Child - Pugh A) ± RIBAVIRINA. Asocierea Ribavirinei la tratamentul cu Harvoni 12 săptămâni va fi decisă de medicul curant în funcție de starea clinică a pacientului și conform ghidurilor internaționale de tratament a infecției cu VHC

• 1 cp/zi+RIBAVIRINA (se va consulta RCP-ul pentru Ribavirina pentru informațiile privind doza), **12 săptămâni** ( ciroză hepatică decompensată -clasa Child B sau C)

• 1cp/zi, **24 săptămâni** pentru pacienții cu contraindicație la Ribavirina sau cu intoleranță la Ribavirina

- Viekirax + Exviera - 2 cp/zi V + 2 cp/zi E + RIBAVIRINA (se va consulta RCP-ul pentru Ribavirina pentru informațiile privind doza), **24 săptămâni** (F0-F3+ ciroză compensată - scor Child - Pugh A, genotip 1).

- **Viekirax** - 2 cp/zi + RIBAVIRINA (se va consulta RCP-ul pentru Ribavirina pentru informațiile privind doza), **24 săptămâni** (F0-F3+ ciroză compensată - scor Child - Pugh A, genotip 4).

**Notă.** Evaluarea pre-terapeutică, monitorizarea tratamentului, criteriile de evaluare a rezultatului medical și medicii prescriptori sunt conform pct. 2, 6, 7 și 8 de la cap I sau cap II, după caz cu precizarea faptului că, monitorizarea pacientului se va face de medicul prescriptor împreună cu medicul curant din centrul care se ocupă de monitorizarea post-transplant.

#### **D. Pacienți cu transplant renal**

##### **Medicamente pangenotipice**

- **Maviret 3 cp/zi, 12 săptămâni** (F0-F3+ ciroză compensată - scor Child - Pugh A). Trebuie luată în considerare o durată a tratamentului de **16 săptămâni** la pacienții experimentați cu genotip 3.

**Notă.** Evaluarea pre-terapeutică, monitorizarea tratamentului, criteriile de evaluare a rezultatului medical și medicii prescriptori sunt conform pct. 2, 6, 7 și 8 de la cap I sau cap II, după caz cu precizarea faptului că, monitorizarea pacientului se va face de medicul prescriptor împreună cu medicul curant din centrul care se ocupă de monitorizarea post-transplant.

#### **IV. Categoriile de pacienți adolescenți cu vârsta cuprinsă între 12 și < 18 ani cu infecție cu VHC eligibili**

##### **1. Pacienții cu fibroză F0-F3**

a. naivi la interferon + ribavirina, genotip 1B,

Harvoni 1 cp/zi, **8 săptămâni**

Maviret 3 cp/zi **8 săptămâni**

b. naivi la interferon + ribavirina, oricare alt genotip în afara de genotipul 1B

Harvoni 1 cp/zi **12 săptămâni**

Maviret 3 cp/zi **8 săptămâni**

c. experimentați la interferon + ribavirina oricare genotip în afara de genotipul 3

Harvoni 1 cp/zi **12 săptămâni**

Maviret 3 cp/zi **8 săptămâni**

d. experimentați la interferon + ribavirina genotip 3

Harvoni 1 cp/zi, **12 săptămâni**

Maviret 3 cp/zi **16 săptămâni**

##### **2. Pacienții cu ciroza hepatică compensată scor Child A**

a. naivi la interferon + ribavirina, indiferent de genotip,

Harvoni 1 cp/zi, **12 săptămâni**

Maviret 3 cp/zi **8 săptămâni**

b. experimentați la interferon + ribavirina oricare genotip în afara de genotipul 3

Harvoni 1 cp/zi, **12 săptămâni**

Maviret 3 cp/zi **12 săptămâni**

c. experimentați la interferon + ribavirina genotip 3

Harvoni 1 cp/zi, **12 săptămâni**

Maviret 3 cp/zi **16 săptămâni**

##### **3. Pacienții infectați VHC posttransplant hepatic,**

Harvoni 1 cp/zi **12 săptămâni**

Maviret 3 cp/zi **12 săptămâni** la orice genotip cu excepția genotipului 3

Maviret 3 cp/zi **16 săptămâni** la prezența genotipului 3

Genotiparea rămâne o decizie a medicului prescriptor și ține cont de factorii de risc asociați infecției VHC.

##### **Notă**

1. Evaluarea pre-terapeutică, monitorizarea tratamentului și criteriile de evaluare a rezultatului medical sunt conform pct. 2, 6 și 7 de la cap I sau II

2. Contraindicațiile specifice pentru pacienții pediatrici sunt legate de aprobarea tipul de medicație antivirală cu acțiune directă pentru vârsta pediatrică

159

##### **PRESCRIPTORI**

Medicii pediatri cu supraspecializare/competență/atestat în gastroenterologie pediatrică, medicii din specialitatea gastroenterologie pediatrică și medicii din specialitatea boli infecțioase aflați în relații contractuale cu casele de asigurări de sănătate din județele București, Bihor, Brașov, Cluj, Constanța, Dolj, Galați, Iași, Mureș, Sibiu, Timiș și CAS AOPSN AJ.

#### **Protocol terapeutic corespunzător poziției nr. 10 cod (L002G): SCLEROZA MULTIPLĂ - TRATAMENT IMUNOMODULATOR**

Terapia imunomodulatoare a pacienților cu scleroză multiplă trebuie să se desfășoare - așa cum prevăd și recomandările Ghidului European EAN/ECTRIMS 2018, numai în secții de neurologie, respectiv neurologie pediatrică, în care medicii specialiști și primari neurologi, respectiv neurologi pediatri, au competența și experiența necesară pentru diagnosticul, tratamentul, monitorizarea bolii și controlul reacțiilor secundare în această patologie, aflate în unități medicale în care există dotările cu aparatura de investigații necesară realizării acestor activități specifice. Criteriile de acreditare ale acestor secții de neurologie au fost elaborate, și vor fi periodic revizuite și adaptate cerințelor ghidurilor internaționale, de către Comisiile de Neurologie și Neurologie Pediatrică ale Ministerului Sănătății. Se va avea în vedere ca aceste centre medicale să fie repartizate cât mai omogen pe întreg teritoriul țării, și să fie într-un număr suficient de mare pentru a-și desfășura activitatea în condiții optime, iar pacienții cu această afecțiune din orice parte a țării să aibă acces cât mai facil la acestea.

Scleroza multiplă reprezintă cea mai invalidantă boală a adulțului tânăr și una dintre cele mai invalidante afecțiuni ale copilului, afectând un număr important de pacienți la vârsta de maximă activitate socio-profesională, dar și copii în perioada de dezvoltare având deci implicații socio-economice semnificative dar



și determinând o alterare severă a calității vieții acestor pacienți.

Scleroza multiplă este frecvent diagnosticată și la copiii, chiar de la vârsta de 2 ani. Singurul tratament modificator al evoluției bolii eficient aprobat în acest moment la pacienții diagnosticați cu scleroză multiplă, pe plan intern și internațional, este cel imunomodulator pentru următoarele categorii de pacienți:

- Sindromul clinic izolat (CIS);
- Forma cu recurențe și remisii;
- În stadiile inițiale ale formei secundar progresive;
- Pentru recurențele care pot să apară în formele progresive de boală;
- Forma primar progresivă (recent aprobată pe plan internațional).

Acest tip de tratament este unul de prevenție secundară a invalidității severe (fizice și mintale) la pacienții cu scleroză multiplă, deoarece pentru această afecțiune nu există în prezent un tratament curativ.

Studiile cost-eficiență au evidențiat în mod clar faptul că dacă tratamentul imunomodulator este introdus cât mai aproape de momentul debutului clinic al sclerozei multiple clinic definite sau de preferat în stadiul de eveniment clinic unic cu modificări IRM de leziuni demielinizante multifocale în sistemul nervos central diseminate în timp și spațiu ("sindrom clinic izolat" - CIS), cel puțin pentru interferonul beta 1b, interferonul beta 1a - atât pentru forma cu administrare i.m., cât și s.c., pentru glatiramer acetat și pentru teriflunomide, **cheltuielile directe** dar mai ales cheltuielile indirecte (în primul rând cele legate de tratamentul cu imunomodulatoare modificatoare ale evoluției bolii) sunt **semnificativ mai mici** decât dacă tratamentul se inițiază în formele mai avansate de boală.

Studiile și publicațiile privind scleroza multiplă la copii au arătat **beneficiul tratamentului imunomodulator la copiii cu scleroză multiplă dacă tratamentul este inițiat precoce, din momentul diagnosticului, indiferent de vârstă, dar și în stadiul de eveniment clinic unic cu modificări IRM de leziuni demielinizante multifocale în sistemul nervos central diseminate în timp și spațiu** ("sindrom clinic izolat" - CIS), pentru interferonul beta 1a (de la 2 ani pentru formele cu administrare subcutanată ([https://www.ema.europa.eu/en/documents/product-information/rebif-epar-product-information\\_ro.pdf](https://www.ema.europa.eu/en/documents/product-information/rebif-epar-product-information_ro.pdf))) și interferonul beta 1b (de la 12 ani).

Inițierea cât mai precoce a tratamentului imunomodulator la copii diagnosticați cu scleroză multiplă **reduce rata recăderilor și progresia bolii către acumularea dizabilității**, permițând dezvoltarea psiho-motorie normală/aproape normală a acestor copii diagnosticați la vârstă mică cu scleroză multiplă, și implică o calitate bună a vieții.

#### **Criteriile de includere a pacienților cu scleroză multiplă în tratamentul imunomodulator**

• Diagnostic de certitudine de SM (SM formă clinic definită conform criteriilor McDonald **revizuite în 2018**), forma recurent-remisivă, forma recurent-remisivă cu boala activă secundar progresivă sau forma primar progresivă (cu imunomodulatoare autorizate la înregistrare pentru fiecare formă de boală);

• Eveniment clinic unic cu modificări IRM de leziuni demielinizante multifocale în sistemul nervos central diseminate în timp și spațiu (sindromul clinic izolat - CIS) cu modificări IRM caracteristice de SM (ceea ce presupune excluderea altor afecțiuni care se pot manifesta asemănător clinic și imagistic);

• Pacienții cu scleroză multiplă sau sindrom clinic izolat care au fost incluși în studii clinice aprobate oficial, cu medicamente imunomodulatoare, vor fi preluați în programul național de tratament la sfârșitul studiului, pentru continuarea tratamentului bolii.

• Pacienții cu scleroză multiplă sau sindrom clinic izolat care au fost incluși în studii clinice aprobate oficial, la sfârșitul studiului, sau pacienții incluși în alte programe de acces la terapie aprobate oficial sau terapii inițiate în străinătate, cu medicamente imunomodulatoare, vor fi preluați în programul național de tratament pentru continuarea tratamentului bolii.

#### **Criterii de excludere a pacienților din tratamentul imunomodulator sau contraindicații ale acestuia:**

• Lipsa criteriilor de certitudine a diagnosticului de SM;

• Contraindicații determinate de comorbidități asociate:

- tulburări psihiatrice, în special depresia medie sau severă<sup>(1)</sup>;
- afecțiuni hematologice grave, afecțiuni hepatice grave, neoplazii, insuficiență renală severă, alte afecțiuni cu risc vital sau de agravare, incompatibile cu medicamentele imunomodulatoare indicate, infecție HIV.

• Intoleranța la unul dintre medicamentele imunomodulatoare;

• Contraindicații determinate de condiții fiziologice<sup>(2)</sup>:

- sarcina în evoluție (doar pentru unele imunomodulatoare, nu pentru toate, conform Ghidului EAN/ECTRIMS 2018 și actualizărilor RCP pentru fiecare produs medicamentos - ref. mai jos);
- alăptarea (doar pentru unele imunomodulatoare, nu pentru toate, conform RCP produse).

• Imobilizare definitivă la pat (EDSS  $\geq$  8);

• Lipsa anticorpilor protectivi pentru unii agenți patogeni infecțioși (anticorpi anti-HBs, antivirul varicelo-zosterian, anti-virus rujeolos, anti-virus urlian, anti-virus rubeolic) în cazul doar al unora dintre imunomodulatoare în mod specific; în această din urmă situație medicamentele respective pot fi folosite după realizarea vaccinărilor specifice. În cazul vaccinării cu un vaccin cu virus viu sau virus viu atenuat, nu se va folosi o terapie cu un imunomodulator care produce limfopenie specifică sau non-specifică, pe durata vaccinării; aceste medicamente pot fi folosite după terminarea vaccinării și stabilizarea efectelor acesteia.

• Pozitivitatea testului la Quantiferon pentru bacilul tuberculoz impune consult de pneumo-fiziologie; în cazul absenței semnelor clinice și radiologice de tuberculoză se va face tratament tuberculostatic timp de 6 luni (conform schemei indicate de către medicul specialist pneumo-fiziolog), după care se poate iniția tratamentul specific imunomodulator pentru scleroza multiplă.

• Refuzul pacientului de a accepta sau continua tratamentul;

• Nerespectarea repetată de către pacient a vizitelor obligatorii de monitorizare medicală.

• Vârsta sub 2 ani

<sup>(1)</sup> În special pentru tratamentul imunomodulator care accentuează depresia, de exemplu interferonul beta (cu variantele beta 1a sau 1b); acești pacienți pot beneficia de tratament cu glatiramer acetat, teriflunomida, natalizumab sau alți agenți cu mecanism de acțiune similar.

<sup>(2)</sup> În situații speciale în care se consideră că beneficiul pentru mamă depășește riscul pentru făt sau nou-născut, glatiramerul acetat 20 mg sau alte imunomodulatoare menționate în Ghidul din 2018 al EAN/ECTRIMS ar putea fi administrate pe parcursul sarcinii și alăptării, deoarece în conformitate cu RCP, nu au fost înregistrate date de toxicitate materno-fetală (ref. mai jos).

**Acest protocol terapeutic pentru România își însușește în integralitatea lor RECOMANDĂRILE GHIDULUI EAN/ECTRIMS 2018 pentru cazurile de sarcină asociată sclerozei multiple:**

- Trebuie adus la cunoștința femeilor cu potențial gestațional că tratamentele imunomodulatoare pentru scleroza multiplă nu sunt recomandate pentru a fi utilizate în sarcină, cu excepția cazurilor în care beneficiul clinic pentru mamă depășește riscul pentru făt, evaluat de către medicul curant, în conformitate cu recomandările EAN/ECTRIMS și RCP produs.
- Pentru femeile care își planifică o sarcină, dacă există un risc crescut de recidivare a bolii, se recomandă folosirea interferonului-beta sau a glatiramerului acetat până la confirmarea sarcinii. În cazuri foarte specifice de boală activă, se poate lua în considerare continuarea acestor tratamente și în cursul sarcinii. Interferon beta 1a poate fi utilizat în timpul sarcinii și alăptării. Nu se anticipează efecte dăunătoare asupra nou-născuților/sugarilor alăptați.
- **Pentru femeile cu activitate crescută persistentă a bolii, recomandarea generală este de a amâna sarcina. Pentru acele femei, care în pofida acestei recomandări, decid totuși să aibă o sarcină sau au o sarcină neplanificată:**
  - se poate lua în considerare tratamentul cu natalizumab pe toată durata sarcinii, după o discuție completă privind potențialele implicații ale acestei decizii;
  - tratamentul cu alemtuzumab poate fi o opțiune de alternativă terapeutică pentru sarcinile planificate în cazurile foarte active, dar cu obligativitatea de a avea un interval de minimum 4 luni de la ultima perfuzie cu alemtuzumab până la data concepției.

**Scheme terapeutice în tratamentul imunomodulator**

Medicul curant poate alege de regulă (fiind și excepții detaliate mai jos) ca primă soluție terapeutică, în funcție de forma clinică de SM și complianța pacientului, următoarele medicamente de primă alegere: Interferon beta 1a cu administrare I.M., Interferon 1a cu administrare S.C. (cele două forme de Interferon 1a, sunt considerate două DCI diferite datorită caracteristicilor lor diferite farmacocinetice), Interferon beta 1b, Peginterferon beta 1a, Glatiramer acetat (sub formă de Copaxone sau alți glatiramoizi, aceste medicamente nefiind însă interșanjabile deși au același DCI, fiind medicamente complexe non-biologice care nu corespund criteriilor EMA și FDA pentru definiția genericelor), Teriflunomide, sau în situații particulare (forme de boală active conform criteriilor clinice și IRM din RCP pentru fiecare produs medicamentos), Natalizumab, Alemtuzumab, Fingolimod, Ocrelizumab, Dimethyl Fumarate.

Pentru vârsta pediatrică, medicul curant neurolog pediatru, poate utiliza de regulă (fiind și excepții detaliate mai jos) ca primă soluție terapeutică, în funcție de forma clinică de boală și stadiul evolutiv și în funcție de stadiul de activitate al bolii, următoarele medicamente de primă alegere: Interferon beta 1a cu administrare I.M., Interferon beta 1a cu administrare S.C. (cele două forme de Interferon 1a, sunt considerate două DCI diferite datorită caracteristicilor lor diferite farmacocinetice), Interferon beta 1b, Glatiramer acetat (sub formă de Copaxone sau alți glatiramoizi).

În situații particulare (forme de boală active conform criteriilor clinice și IRM din RCP pentru fiecare produs medicamentos) se poate utiliza și la copii Natalizumab, Teriflunomidum, Peginterferon beta 1a.

Tratamentul inițiat este continuat atâta vreme cât pacientul răspunde la terapie și nu dezvoltă reacții adverse sau eșec terapeutic care să impună oprirea/schimbarea terapiei.

Evaluarea răspunsului la tratament se face prin:

- examen clinic o dată la 6 luni (sau ori de câte ori evoluția clinică o impune)
- evaluarea scorului EDSS anual (sau ori de câte ori evoluția clinică o impune)
- evidența anuală a numărului de recăderi clinice
- examen IRM cerebral anual (cel puțin în primii 2 ani de tratament, apoi ori de câte ori există argumente medicale care să justifice medicația)

Medicul curant este singurul care poate evalua corect gradul de răspuns la terapie și poate recomanda continuarea, schimbarea sau întreruperea tratamentului administrat.

**La pacienții tratați, cu evoluție favorabilă stabilă și fără reacții adverse, nu este recomandată oprirea tratamentului, aceasta putând precipita reactivarea bolii.**

**Întreruperea temporară a tratamentului**

În condițiile unei sarcini programate, **poate necesita ca regulă generală (de la care există și excepții - ref. mai jos), întreruperea tratamentului cu respectarea unor intervale de timp corespunzătoare farmacocineticii fiecărei molecule.**

Pe lângă întreruperea tratamentului, la pacienții cu **Teriflunomide** este necesară **aplicarea unei proceduri de eliminare accelerată folosind colestiramină sau cărbune activ**, cel puțin cu două luni înainte de concepție.

În cazul unei sarcini neplanificate, procedura trebuie inițiată imediat.

**Eșecul tratamentului imunomodulator are următoarele semne:**

- Pacientul are aceeași frecvență a recăderilor ca și înainte de inițierea terapiei actuale;
- Persistența activității bolii evidențiată prin criterii de imagistică IRM;
- Agravarea dizabilității produse de boală sau a activității bolii (din punct de vedere clinic și/sau imagistic - IRM), sub tratament;
- Agravarea treptată a dizabilității fără apariția unui nou puseu, sau a unor semne imagistice (IRM) de activitate a bolii;
- Progresia continuă a dizabilității timp de un an, în absența puseelor și semnelor IRM care nu răspund la medicația imunomodulatoare;
- Reacții adverse severe.

**În caz de eșec al tratamentului imunomodulator, se iau în considerare:**

- Întreruperea tratamentului imunomodulator;
- Schimbarea medicamentului imunomodulator;
- Schimbarea tratamentului cu un medicament mai activ precum natalizumab în următoarele situații:
  - sub tratament pacientul face cel puțin 1 recădere clinică iar examenul IRM cerebral și spinal evidențiază cel puțin 9 leziuni noi pe imaginile T2 sau cel puțin 1 leziune hipercaptantă pe parcursul unui an;
  - boala are o progresie continuă sub tratamentul inițial.
- Schimbarea cu un medicament mai activ precum alemtuzumab în următoarele condiții:
  - Pacienții care nu au răspuns adecvat la cel puțin o terapie modificatoare de boală (TMB), prezentând cel

puțin un puseu în anul precedent în timpul tratamentului (cel puțin un puseu sub medicație la mai mult de 6 luni de la începerea tratamentului imunomodulator modificador de boală) și cel puțin nouă (9) leziuni T2-hiperintense sau cel puțin o leziune hipercaptantă de contrast pozitivă la examenul IRM comparativ cu cea anterioară recentă.

- asocierea altor medicamente simptomatice
- asocierea corticoterapiei de scurtă durată
- administrarea unui medicament imunosupresor

#### Prescriptori:

Medicii din specialitatea neurologie din centrele nominalizate pentru derularea programului național al bolilor neurologice - scleroza multiplă.

Medicii din **specialitatea neurologie pediatrică** din centrele nominalizate pentru derularea programului național al bolilor neurologice - scleroza multiplă

#### Clase de medicamente

• **Interferon beta 1b** (medicamentele biologice corespunzătoare comercializate aprobate în România pentru acest DCI sunt identice ca indicații, doze și mod de administrare).

#### Indicații la inițierea terapiei:

- Formele de scleroză multiplă cu recăderi și remisiuni cu scor EDSS la inițierea tratamentului între 0 - 5,5;  
- Sindromul clinic izolat (cu diagnostic de scleroză multiplă confirmat conform criteriilor internaționale McDonald revizuite în 2018);

- Formele de scleroză multiplă secundar progresivă cu scor EDSS de până la 6.5.

**Doze și mod de administrare:** Flacoane de 1 ml a 250 micrograme (8 milioane UI/doză), 1 dată la 2 zile, subcutanat.

- La copii cu Scleroza Multiplă, începând cu vârsta de **12 ani** se administrează flacoane de 250 micrograme, astfel: se va începe cu 1 flacon, primele 3 administrări, apoi 1 flacon, următoarele 3 administrări, 3 flacon următoarele 3 administrări, apoi 1 flacon sc la fiecare 2 zile.

#### • Interferon beta 1a cu administrare intramusculară

#### Indicații la inițierea terapiei:

- Formele de scleroză multiplă cu recăderi și remisiuni cu scor EDSS la inițierea tratamentului între 0 - 5,5;  
- Sindromul clinic izolat (cu diagnostic de scleroză multiplă confirmat conform criteriilor internaționale McDonald revizuite în 2018);

- Această formă se poate administra la copii cu Scleroza Multiplă de la vârsta de 12 ani

**Doze și mod de administrare:** 30 micrograme/doză, 1 dată pe săptămână, intramuscular

La copii, stabilirea treptată a dozelor folosind seringă preumplută poate fi realizată prin inițierea tratamentului cu creșteri ale dozei cu 1 pe săptămână, ajungând la doza completă (30 micrograme/săptămână) la a patra săptămână.

Observație: prezintă uneori avantajul unei mai bune compliance datorită frecvenței mai rare de administrare, ceea ce recomandă această intervenție în special pentru formele de debut ale bolii, la pacienții foarte tineri.

#### • Interferon beta 1a cu administrare subcutanată

#### Indicații la inițierea terapiei:

- Formele de scleroză multiplă cu recăderi și remisiuni cu scor EDSS la inițierea tratamentului între 0 - 5,5;  
- Sindromul clinic izolat după primul puseu clinic de boală;  
- Recăderile suprapuse uneia dintre formele cu evoluție progresivă.

- Această formă se poate administra la copii cu Scleroza Multiplă, peste 2 ani, conform RCP

([https://www.ema.europa.eu/en/documents/product-information/rebif-epar-product-information\\_ro.pdf](https://www.ema.europa.eu/en/documents/product-information/rebif-epar-product-information_ro.pdf)),

#### Doze și mod de administrare:

- 44 micrograme/doză, de 3 ori pe săptămână, subcutanat.

- La pacienții cu vârsta între 12 și 18 ani, se se va administra: săpt 1 - 2 - 8.8 micrograme/adm, de 3 ori/săptămână; săpt 3 - 4 - 22 micrograme/adm, de 3 ori/săptămână; în continuare - 44 micrograme/adm, de 3 ori/săptămână.

- La pacienții cu vârsta între 2 și 11 ani (sub 12 ani), se recomandă folosirea formei de prezentare cartușe, deoarece cu ajutorul dispozitivului special de injectare se poate seta doza administrată, pentru aceasta vârsta ajungându-se până la doza de 22 micrograme/administrare. Se va administra astfel: săpt 1 - 2 - 8 micrograme/administrare, de 3 ori/săptămână; săpt 3 - 4 - 11 micrograme/administrare, de 3 ori/săptămână; în continuare - 22 micrograme/administrare, de 3 ori/săptămână.

#### • Glatiramer acetat

#### Indicații la inițierea terapiei:

- Formele de scleroză multiplă cu recăderi și remisiuni cu scor EDSS la inițierea tratamentului între 0 - 5,5;  
- Sindromul clinic izolat.

- Acest medicament se poate administra la copii cu Scleroza Multiplă, începând cu vârsta de 12 ani

([https://www.anm.ro/\\_/RCP/RCP\\_10755\\_24.05.18.pdf](https://www.anm.ro/_/RCP/RCP_10755_24.05.18.pdf))

**Doze și mod de administrare** (cu aceleași indicații indiferent de medicamentul utilizat, în funcție de preferință și toleranța pacientului):

- 20 mg/doză, o dată pe zi, subcutanat;

- 40 mg/doză, cu administrare s.c. 3 doze/săptămână.

Ambele doze sunt utile, deoarece doza de 20 mg datorită prezintă efecte adverse mai reduse, în timp de doza de 40 mg este preferată datorită modului mai rar de administrare.

La copiii cu vârsta peste 12 ani dozele sunt la fel cu cele de la adult ([https://www.touchneurology.com/wp-content/uploads/sites/3/2017/04/private\\_articles\\_12004\\_pdf\\_Management-of-Children-with-Multiple-Sclerosis\\_0.pdf?\\_ga=2.94943775.2079852022.1627675850-1862922813.16276758507](https://www.touchneurology.com/wp-content/uploads/sites/3/2017/04/private_articles_12004_pdf_Management-of-Children-with-Multiple-Sclerosis_0.pdf?_ga=2.94943775.2079852022.1627675850-1862922813.16276758507); <https://www.ncbi.nlm.nih.gov/books/NBK470149/>)

#### Observații:

- Glatiramer acetat (GA) poate fi utilizat și pentru pacienții care sunt sub tratament cu interferonbeta la care eficacitatea acestuia începe să scadă din motive biologice și medicale.

- Se poate recomanda acest medicament preferențial pentru pacienții la care există semne clinice și imagistice de pierdere axonală și atrofi cerebrală secundară, deoarece unele studii arată posibile efecte neuroprotectoare.

- Un medicament cu DCI glatiramer acetat, nu poate fi înlocuit automat (interschimbabil) cu un alt

medicament cu același DCI (respectiv tot glatiramer acetat), deoarece aceste medicamente nu sunt generice între ele, fiind structural medicamente complexe non-biologice, care conform criteriilor EMA și FDA de definire a genericelor nu se pot încadra în această categorie, iar echivalarea lor terapeutică se face după o metodologie diferită de cea legală pentru generice.

#### • Peginterferon Beta 1-a

##### Indicații la inițierea terapiei:

- Peginterferon - beta - 1a este indicat pentru tratamentul pacienților adulți cu scleroză multiplă formă recurent-remisivă.

- Peginterferon beta 1a, - de folosit ca linia a 2-a de tratament, la pacienții pediatrici, începând cu vârsta de 10 ani, dacă nu au răspuns la tratament cu Interferon, GA, Natalizumab, după o analiză atentă beneficiu-risc. **Administrarea la copii se va face NUMAI în Centrele de Expertiza de Boli Rare de Neurologie Pediatrică**

##### Doze și mod de administrare

Peginterferon beta 1a se administrează subcutanat. Doza recomandată este de 125 micrograme o dată la 14 zile.

Pentru a limita reacțiile adverse se recomandă titrarea dozei administrate, astfel:

- În Ziua 1 (Ziua în care se administrează pentru prima dată medicamentul) se va administra o doză de 63 de micrograme.

- La distanță de 14 zile (Ziua 15) se va administra o doză de 94 de micrograme.

- La distanță de alte 14 zile (Ziua 29) se va administra o doză de 125 de micrograme.

- Ulterior se va administra Peginterferon - beta - 1a 125 micrograme/sc o dată la 14 zile.

Pentru a facilita titrarea dozei poate fi utilizat Pachetul de inițiere a tratamentului cu Peginterferon - beta - 1a ce conține 1 pen preumplut cu Peginterferon - beta - 1a 63 micrograme și 1 pen preumplut cu Peginterferon - beta - 1a 94 micrograme.

##### Contraindicații și precauții

Peginterferon - beta - 1a este contraindicat pacienților cu hipersensibilitate cunoscută la Interferon beta sau la oricare dintre excipienții asociați.

Siguranța și eficiența Peginterferon - beta - 1a la populația cu vârste < 18 ani și > 65 de ani nu este cunoscută.

Nu este necesară ajustarea dozei de Peginterferon - beta - 1a la pacienții cu insuficiență renală.

Siguranța administrării acestui medicament la pacienții cu insuficiență hepatică nu este cunoscută.

Peginterferon - beta - 1a este inclus în categoria C de risc pentru administrarea pe parcursul sarcinii.

##### Măsuri necesare pentru limitarea efectelor adverse

(\* adaptat după: Kolb-Maurer et al. "An update on Peginterferon beta-1a Management în Multiple Sclerosis: results from an interdisciplinary Board of German and Austrian Neurologists and Dermatologists"- BMC Neurology - 2019, 19:130 și RCP Peginterferon - beta - 1a)

Cele mai frecvente reacții adverse ale Peginterferon - beta - 1a sunt reacțiile cutanate la locul injectării și sindromul pseudo-gripal tranzitoriu manifestat prin febră, frison, mialgii, artralгии și cefalee ce survin la câteva ore după administrare.

Pentru a diminua riscul de apariție a reacțiilor cutanate la locul injectării, se recomandă:

- Instruirea atentă a pacienților cu privire la tehnica de administrare a Peginterferon - beta - 1a

- Încălzirea soluției de Peginterferon - beta - 1a la temperatura ambientală înainte de administrare

- Injectarea subcutanată în regiuni tegumentare diferite la fiecare administrare

În cazul apariției eritemului la locul de injectare, se recomandă:

- Aplicarea de comprese reci cu ceai negru (efect antiinflamator local)

- Aplicarea de creme ce conțin Polidocanol 5% (efect de reducere a pruritului și eritemului)

- În cazul apariției eczemelor severe sau a leziunilor indurate pot fi administrate preparate topice cu corticosteroizi

În ceea ce privește sindromul pseudo-gripal, se recomandă:

- Informarea pacienților cu privire la posibilitatea apariției acestor manifestări clinice și la medicamentele ce pot fi administrate pentru a reduce impactul și severitatea acestor simptome.

- Titrarea dozei la inițierea tratamentului de Peginterferon - beta - 1a conform recomandărilor de mai sus are de cele mai multe ori ca rezultat reducerea riscului de apariție a acestor simptome.

- Administrarea profilactică sau concomitentă a medicamentelor cu efecte antiinflamatorii, analgezice și antipiretice (Ex: Acetaminofen, Ibuprofen, Naproxen) poate preveni apariția sau ameliora simptomele sindromului pseudo-gripal.

##### Explorări paraclinice necesare înainte de inițierea tratamentului

- Analize de sânge: Hemoleucogramă, AST, ALT, GamaGT, Bilirubină, Creatinină, markeri de inflamație, TSH, test de sarcină (pentru pacienții de sex feminin)

- Explorare imagistică prin rezonanță magnetică (cerebrală/spinală): conform procedurilor obișnuite pentru diagnosticul sclerozei multiple

##### Explorări paraclinice necesare pentru monitorizarea pacienților

- Analize de sânge: Hemoleucogramă, AST, ALT, GamaGT, Bilirubină, Creatinină - la o lună de la inițierea tratamentului cu Peginterferon - beta - 1a, ulterior o dată/3 luni pe parcursul primului an de tratament, ulterior o dată/6 - 12 luni în funcție de particularitățile individuale ale pacientului.

- TSH - periodic

- Explorare imagistică prin rezonanță magnetică (cerebrală/spinală): conform procedurilor obișnuite pentru managementul pacienților cu scleroză multiplă

#### • Teriflunomidum

##### Indicații la inițierea terapiei:

- Scleroză multiplă recurent-remisivă cu scor EDSS la inițierea tratamentului între 0 - 5,5 și la pacienții cu un singur eveniment clinic (CIS) la un pacient cu leziuni demielinizate diseminate în spațiu și timp evidențiate prin IRM cerebral și spinal;

- se poate folosi ca linia a 2-a de tratament, la pacienții pediatrici, dacă nu au răspuns la tratament cu Interferon, GA, Natalizumab, după o analiză atentă beneficiu-risc

**Doză și mod de administrare:** 14 mg/doză, o dată pe zi, oral.

La copii și adolescenți (cu vârsta de 10 ani și peste), doza recomandată depinde de greutatea corporală

([https://www.ema.europa.eu/en/documents/product-information/aubagio-epar-product-information\\_ro.pdf](https://www.ema.europa.eu/en/documents/product-information/aubagio-epar-product-information_ro.pdf)):

- Copii și adolescenți cu greutatea > 40 kg: 14 mg o dată pe zi.
- Copii și adolescenți cu greutatea ≤ 40 kg: 7 mg o dată pe zi.
- Copiii și adolescenții care ating o greutate corporală stabilă de peste 40 kg trebuie trecuți la doza de 14 mg o dată pe zi.

- Comprimatele filmate pot fi administrate împreună cu sau fără alimente.

#### Observații:

- Nu este necesară o perioadă de așteptare atunci când se inițiază tratamentul cu teriflunomidum după administrarea de interferon beta sau acetat de glatiramer sau atunci când se începe tratamentul cu interferon beta sau cu acetat de glatiramer după cel cu teriflunomidum;

- Se recomandă precauție atunci când se efectuează schimbarea de la tratamentul cu natalizumab la tratamentul cu teriflunomidum datorită timpului de înjumătățire plasmatică prelungit al natalizumabului.

#### Înainte de începerea tratamentului cu teriflunomidum trebuie evaluate următoarele:

- Tensiunea arterială, alanin-aminotransferaza (ALT), glutamic-piruvat-transferaza (GPT) serice, hemoleucograma completă, inclusiv numărătoarea diferențiată a leucocitelor și a numărului de trombocite.

#### În timpul tratamentului cu teriflunomidă trebuie monitorizate următoarele:

- Tensiunea arterială, ALT, GPT; hemoleucograma completă trebuie efectuată pe baza semnelor și simptomelor (ex. de infecții) din timpul tratamentului.

o **Pentru procedura de eliminare accelerate** (se folosește în cazul femeilor tratate cu teriflunomidă care intenționează să rămână gravide):

- Se administrează colestiramină - 8 g de 3 ori pe zi, timp de 11 zile, sau se poate utiliza colestiramină 4 g de 3 ori pe zi, în cazul în care colestiramina în doza de 8 g nu este bine tolerată;

- Alternativ, se administrează pulbere de cărbune activat - 50 g la fiecare 12 ore, timp de 11 zile;

- Se vor verifica concentrațiile plasmatică prin două determinări repetate, la interval de 14 zile, și se va respecta un interval de minim 1,5 luni între prima concentrație plasmatică mai mică de 0,02 mg/l și momentul unei concepții planificate.

#### • Natalizumab

##### Indicații la inițierea terapiei:

- Medicament pentru cazurile foarte active de SM cu recăderi și remisiuni la care unul dintre medicamentele de prima alegere (interferon-beta, glatiramer acetat sau teriflunomidum) nu a putut controla satisfăcător activitatea bolii, raportat la dinamica bolii (cel puțin 2 sau mai multe pusee care produc invaliditate într-un an și cu una sau mai multe leziuni hipercaptante de contrast la IRM craniană sau cel puțin 9 leziuni noi pe imaginile T2 cu o IRM craniană recentă) și nu la scorul EDSS.

- Poate fi folosit ca tratament imunomodulator de prima alegere în formele recurent remisive cu evoluție rapidă (definită prin 2 sau mai multe recidive care produc invaliditate într-un an și cu 1 sau mai multe leziuni captante de contrast evidențiate la IRM craniană, sau o creștere semnificativă a încărcării leziunilor T2 comparativ cu o IRM anterioară recent).

- copii cu Scleroza Multiplă, ca medicație de linia II-a, în cazuri speciale, selectate, care nu au răspuns la formele de interferon, foarte rar ca linia I de medicație (doar atunci când forma de boala este foarte activă de la debut, stadiu stabilit din punct de vedere clinic și imagistic).

**Doze și mod de administrare:** 300 mg/doză, o administrare la 4 săptămâni în perfuzie i.v. cu durată de 1 oră.

La copii doza este 3 - 5 mg/kg (maxim 300 mg/doza) o dată la 4 luni - în perfuzie iv

([https://www.touchneurology.com/wp-content/uploads/sites/3/2017/04/private\\_articles\\_12004\\_pdf\\_Management-of-Children-with-Multiple-Sclerosis\\_0.pdf?\\_ga=2.94943775.2079852022.1627675850-1862922813.1627675850](https://www.touchneurology.com/wp-content/uploads/sites/3/2017/04/private_articles_12004_pdf_Management-of-Children-with-Multiple-Sclerosis_0.pdf?_ga=2.94943775.2079852022.1627675850-1862922813.1627675850); <https://www.ncbi.nlm.nih.gov/books/NBK470149/>)

#### Observații:

- Nevoia excluderii leucoencefalopatiei multifocale progresive la inițierea tratamentului;

- Evaluarea indexului pentru anticorpii anti-virus JC înainte de inițierea tratamentului, la 2 ani după inițierea tratamentului, sau ori de câte ori situația clinică și/sau imagistică o impune; la cei cu index inițial mai mic de 1,5 care nu au utilizat anterior imunosupresoare, după ce ating o vechime de 2 ani a tratamentului, se va reevalua periodic la 6 luni acest parametru;

- Monitorizarea clinică, biologică și imagistică pe întreaga durată a tratamentului pentru depistarea precoce a reacțiilor adverse grave ce impun întreruperea imediată a tratamentului:

- o leucoencefalopatie multifocală progresivă;
- o infecții, în special cu germeni condiționat patogeni;
- o insuficiență hepatică;
- o reacții de hipersensibilitate.

#### • Alemtuzumabum

Observație: Intervenție cu raport existent de Evaluare a Tehnologiilor Medicale (ETM) din partea ANMMDMR; este în prezent inclus în programul național de tratament al sclerozei multiple prin contractare de tip cost-volum prin CNAS.

##### Indicații la inițierea terapiei:

Pacienții adulți cu scleroză multiplă recurent-remisivă (SMRR), cu boală activă, definită prin caracteristici clinice și/sau imagistice, respectiv:

1. Pacienți, netratați anterior (naivi), cu cel puțin două recăderi invalidate în ultimul an (cel puțin 2 pusee în ultimii doi ani din care cel puțin un puseu în ultimele 12 luni) și cu cel puțin o leziune IRM - captantă de contrast pozitivă sau creșterea semnificativă a încărcăturii lezionale T2 comparativ cu un examen IRM anterior recent.

2. Pacienții care nu au răspuns adecvat la cel puțin o terapie modificatoare de boală, prezentând cel puțin un puseu în anul precedent, la mai mult de 6 luni de la începerea tratamentului imunomodulator modificator de boală și cel puțin 9 leziuni T2 - hiperintense sau cel puțin o leziune captantă de contrast pozitivă la examenul IRM.

##### Doze și mod de administrare:

Terapia este recomandată sub forma a 2 cicluri de tratament, cu o perioadă de urmărire a siguranței la pacienți, de la inițierea tratamentului și până la 48 de luni după ultima perfuzie.

Doza recomandată de alemtuzumab este de 12 mg pe zi, administrată în perfuzie intravenoasă pe parcursul a 2 cicluri inițiale de tratament și a unui număr de până la 2 cicluri suplimentare de tratament, dacă este necesar.

Terapia inițială cu 2 cicluri de tratament:

- Primul ciclu de tratament: 12 mg pe zi, în 5 zile consecutive (doza totală de 60 mg)
- Al doilea ciclu de tratament: 12 mg pe zi, în 3 zile consecutive (doză totală de 36 mg), administrat la 12 luni după primul ciclu de tratament.

Poate fi avută în vedere administrarea unui număr de până la două cicluri suplimentare de tratament, dacă este necesar:

- Al treilea sau al patrulea ciclu de tratament: 12 mg/zi, în 3 zile consecutive (doza totală de 36 mg), administrat la minimum 12 luni după ciclul de tratament anterior la pacienții cu activitatea SM definită pe baza caracteristicilor clinice sau imagistice.

#### Observații

- Pacienții eligibili pentru tratament cu alemtuzumab necesită premedicație înaintea administrării și tratament profilactic (vezi Anexa nr. 1)
- La pacienții cu SM tratați recent cu beta-interferon și/sau acetat de glatiramer, este necesară întreruperea tratamentului cu 28 de zile înainte de inițierea tratamentului cu alemtuzumab; la pacienții aflați anterior pe tratament cu teriflunomide se va recurge mai întâi la procedura de evacuare accelerată (v. mai sus) urmată de un interval liber de 28 zile, iar în cazul că procedura de evacuare accelerată a teriflunomidei nu este posibilă, se va lăsa un interval liber de minimum 1 lună între cele două terapii dacă nu există leucopenie, iar dacă există leucopenie se va aștepta până la normalizarea numărului de leucocite.
- Testele de laborator trebuie efectuate periodic, timp de până la 48 de luni după ultimul ciclu de tratament cu alemtuzumab, pentru a monitoriza apariția semnelor precoce ale unei afecțiuni autoimune, inclusiv a purperei trombocitopenice imune (PTI), tulburărilor tiroidiene sau rareori, a nefropatiilor (de exemplu boala cu anticorpi anti-membrană bazală glomerulară) (vezi Anexa nr. 1).

#### Significație:

Pacienților tratați cu Alemtuzumab trebuie să li se înmâneze cardul de avertizare a pacientului și ghidul pentru pacient, iar aceștia trebuie informați despre riscurile tratamentului cu acest medicament.

În data de 11 aprilie 2019, EMA a inițiat o analiză a raportului beneficiu/risc pentru DCI

Alemtuzumabum în indicația aprobată. În perioada în care se desfășoară această analiză:

- Tratamentul pacienților noi trebuie inițiat numai la adulți cu scleroză multiplă recurent remisivă foarte activă (SMRR) în ciuda tratamentului complet și adecvat cu minimum două alte tratamente modificatoare ale evoluției bolii (DMT) sau la pacienții adulți cu SMRR foarte activă, la care toate celelalte DMT sunt contraindicate sau inadecvate din alte considerente.

Pacienții aflați în tratament cu alemtuzumab trebuie monitorizați din perspectiva semnelor vitale, incluzând măsurarea tensiunii arteriale, înainte de inițierea tratamentului și periodic pe parcursul administrării perfuziei cu alemtuzumab. Dacă sunt observate modificări semnificative clinic ale funcțiilor vitale, trebuie avută în vedere întreruperea administrării perfuziei și instituirea unor măsuri suplimentare de monitorizare, inclusiv ECG.

- Funcția hepatică trebuie evaluată înainte de inițierea tratamentului și pe parcursul acestuia.
- În cazul manifestărilor asociate cu leziuni hepatice sau în cazul altor reacții mediate imun grave, tratamentul trebuie reluat numai după o analiză atentă.
- Pacienții trebuie sfătuiți să solicite imediat asistență medicală, dacă apar simptome la câteva zile după administrarea perfuziei sau manifestări clinice asociate cu leziuni hepatice.

#### • Ocrelizumabum

Observație: Intervenție cu raport existent de Evaluare a Tehnologiilor Medicale (ETM) din partea ANMDMR; este în prezent inclus în programul național de tratament al sclerozei multiple prin contractare de tip cost-volum prin CNAS.

#### Indicații terapeutice la inițierea terapiei

1. Tratamentul pacienților adulți cu forme recurente de scleroză multiplă (SMR) cu boala activă definită prin caracteristici clinice sau imagistice care vizează\* pacienți adulți cu scleroză multiplă recurent-remisivă (RMS) cu boală activă care nu au primit anterior nicio terapie de modificare a bolii sau pacienți adulți tratați anterior cu terapie de modificare a bolii\*\* a căror boală nu este foarte activă.

2. Tratamentul pacienților adulți cu scleroză multiplă primar progresivă (SMPP), incipientă în ceea ce privește durata bolii și nivelul de dizabilitate și cu caracteristici imagistice ale activității inflamatorii.

#### Doza recomandată

Tratamentul cu Ocrelizumabum trebuie inițiat și supravegheat de către un medic specialist cu experiență în diagnosticarea și tratamentul afecțiunilor neurologice, care are acces la suport medical adecvat pentru abordarea terapeutică a reacțiilor adverse severe, cum sunt reacțiile legate de administrarea perfuziei (RAP).

Premedicația pentru reacțiile asociate perfuziei

Următoarele două medicamente trebuie administrate înaintea fiecărei perfuzii cu Ocrelizumabum, pentru a reduce frecvența și severitatea RAP:

- metilprednisolon (sau un echivalent) în doză de 100 mg, administrat intravenos cu aproximativ 30 minute înaintea fiecărei perfuzii cu Ocrelizumabum;
- antihistaminic, cu aproximativ 30 - 60 minute înaintea fiecărei perfuzii cu Ocrelizumabum;

În plus, poate fi luată în considerare administrarea ca premedicație și a unui antitermic (de exemplu paracetamol), cu aproximativ 30 - 60 minute înaintea fiecărei perfuzii cu Ocrelizumabum.

Doza inițială

Doza inițială de 600 mg se administrează sub forma a două perfuzii intravenoase separate; prima perfuzie cu doza de 300 mg, urmată după 2 săptămâni de a două perfuzie cu doza de 300 mg.

Dozele ulterioare

Ulterior, dozele următoare de Ocrelizumabum se administrează sub forma unei singure perfuzii intravenoase cu doza de 600 mg, la interval de 6 luni. Prima doză ulterioară de 600 mg trebuie administrată la șase luni după prima perfuzie cu doza inițială. Trebuie menținut un interval de minim 5 luni între administrarea dozelor de Ocrelizumabum.

#### Observații

Înainte de administrarea perfuziei:

- Abordarea terapeutică a reacțiilor adverse: trebuie să fie disponibile resurse adecvate pentru abordarea

terapeutică a reacțiilor severe cum sunt reacții asociate perfuziei (RAP) grave, reacții de hipersensibilitate și/sau reacții anafilactice.

- Hipotensiunea arterială: ca simptom al RAP, poate apărea pe durata administrării perfuziei cu Ocrelizumab. Prin urmare, întreruperea temporară a tratamentului antihipertensiv trebuie luată în considerare cu 12 ore înainte și pe durata administrării fiecărei perfuzii cu Ocrelizumab.

Nu au fost incluși în studii pacienți cu antecedente de insuficiență cardiacă congestivă (clasele III și IV New York Heart Association).

- Premedicație: pacienților trebuie să li se administreze premedicație pentru a reduce frecvența și severitatea RAP.

Pe durata administrării perfuziei:

La pacienții care prezintă simptome pulmonare severe, cum sunt bronhospasm sau acutizare a astmului bronșic, trebuie luate următoarele măsuri:

- întreruperea imediată și permanentă a perfuziei
- administrarea de tratament simptomatic
- monitorizarea pacientului până la remiterea simptomelor pulmonare, deoarece ameliorarea inițială a simptomelor poate fi urmată de deteriorare.

Hipersensibilitatea poate fi dificil de diferențiat de o RAP în ceea ce privește simptomele. Dacă se suspectează o reacție de hipersensibilitate pe durata administrării perfuziei, perfuzia trebuie oprită imediat și permanent.

După administrarea perfuziei:

- Pacienții tratați cu Ocrelizumab trebuie supravegheați pentru orice simptom de RAP timp de cel puțin o oră după terminarea perfuziei.

- Medicii trebuie să avertizeze pacienții cu privire la faptul că o RAP poate apărea în interval de 24 ore de la perfuzie.

#### • Fingolimodum

Observație: Intervenție cu raport existent de Evaluare a Tehnologiilor Medicale (ETM) din partea ANMMDMR; este în prezent inclus în programul național de tratament al sclerozei multiple prin contractare de tip cost-volum prin CNAS.

**Condiționare:** capsule de 0,25 mg; 0,5 mg

#### Indicație terapeutică

DCI Fingolimodum este indicat ca unic tratament de modificare a bolii pentru scleroză multiplă recidivantă - remitentă extrem de activă la următoarele grupe de pacienți adulți și pacienți copii și adolescenți cu vârsta de 10 ani și peste:

- Pacienți cu boală extrem de activă în ciuda administrării unei scheme complete și adecvate de tratament, cu cel puțin un tratament de modificare a bolii sau
- Pacienți cu scleroză multiplă recidivantă-remitentă severă, cu evoluție rapidă, definită de 2 sau mai multe recidive care implică dizabilitate într-un an și 1 sau mai multe leziuni cu captare de Gadolinium la RMN cranian sau o creștere semnificativă a leziunilor T2, comparativ cu cel mai recent RMN.

#### Doza recomandată

Doza recomandată de Fingolimodum este de o capsulă 0,5 mg administrată oral o dată pe zi.

La pacienții copii și adolescenți (cu vârsta de 10 ani și peste), doza recomandată este dependentă de greutatea corporală a pacientului:

- Pacienți copii și adolescenți cu greutate corporală  $\leq 40$  kg: o capsulă de 0,25 mg, administrată oral, o dată pe zi.
- Pacienți copii și adolescenți cu greutate corporală  $> 40$  kg: o capsulă de 0,5 mg, administrată oral, o dată pe zi.

Pacienții copii și adolescenți care încep tratamentul cu administrarea de capsule de 0,25 mg și ulterior ating o greutate corporală stabilă de peste 40 kg trebuie să treacă la utilizarea de capsule de 0,5 mg.

#### Cerințe privind monitorizarea pacienților la inițierea tratamentului:

Înainte de administrarea primei doze

- efectuarea unui EKG inițial înainte de administrarea primei doze de Fingolimod.
- efectuarea unei măsurători a tensiunii arteriale înainte de administrarea primei doze de Fingolimod
- efectuarea unor analize de laborator a funcției hepatice (în decurs de 6 luni) înainte de începerea tratamentului;
- efectuarea unei examinări oftalmologice înainte de începerea tratamentului cu Fingolimod la pacienții cu diabet zaharat sau cu antecedente de uveită.

- Înainte de începerea tratamentului trebuie confirmat un rezultat negativ la testul de sarcină.

Într-un interval de maximum 6 ore după administrarea primei doze

- monitorizarea pacientului timp de 6 ore de la administrarea primei doze de Fingolimod pentru semne și simptome ale bradicardiei, inclusiv verificări ale pulsului și tensiunii arteriale la fiecare oră. Se recomandă monitorizarea continuă (în timp real) a EKG-ului;

- efectuarea unui EKG la sfârșitul perioadei de monitorizare de 6 ore.

• 6 până la 8 ore de la administrarea primei doze

- dacă, după intervalul de 6 ore, frecvența cardiacă atinge valoarea minimă de la administrarea primei doze, prelungiți monitorizarea frecvenței cardiace cu minim 2 ore și până când frecvența cardiacă crește din nou.

#### Recomandare pentru reinițierea tratamentului cu Fingolimod după întreruperea acestuia:

Se recomandă aceeași urmărire după administrarea primei doze când tratamentul este întrerupt timp de:

- o zi sau mai mult în timpul primelor 2 săptămâni de tratament;
- peste 7 zile în săptămânile 3 și 4 de tratament;
- peste 2 săptămâni după minimum 1 lună de tratament.

Dacă perioada de întrerupere a tratamentului este mai scurtă decât cele menționate mai sus, tratamentul trebuie continuat cu doza următoare conform schemei de tratament.

Pacienții copii și adolescenți care, crescând, depășesc o greutate corporală stabilă de peste 40 kg și trebuie să crească doza, când se face trecerea de la doza zilnică de 0,25 mg la cea de 0,5 mg, la administrarea primei doze se recomandă repetarea aceleiași urmăririi ca la inițierea tratamentului.

**Recomandare privind monitorizarea peste noapte după administrarea primei doze (sau dacă urmărirea după administrarea primei doze se aplică în timpul reinițierii tratamentului):**

- Prelungirea monitorizării frecvenței cardiace cel puțin peste noapte într-o unitate medicală și până la rezolvarea simptomelor la pacienții care necesită tratament medicamentos în timpul monitorizării, la începutul/reinițierea tratamentului. După a două doze de Fingolimod, repetați urmărirea ca după administrarea primei doze;

- Prelungiți monitorizarea frecvenței cardiace cu minim o noapte într-o unitate medicală și până la soluționarea problemelor la pacienții:

- cu bloc AV de gradul III care apare în orice moment;
- când, după intervalul de 6 ore, au loc:
  - o frecvența cardiacă < 45 bpm, < 55 bpm la pacienții copii și adolescenți cu vârsta de 12 ani și peste această vârstă sau < 60 bpm la pacienții copii și adolescenți cu vârsta de 10 ani și sub 12 ani;
  - o nou debut de bloc AV de gradul doi sau mai mare;
  - o interval QTc > 500 msec.

**Monitorizarea funcției hepatice** și criteriile pentru întreruperea tratamentului pentru a reduce la minimum riscul afectării hepatice indusă medicamentos:

- Monitorizarea hepatică: Trebuie efectuate analize ale funcției hepatice, inclusiv bilirubinemie, înainte de începerea tratamentului și în lunile 1, 3, 6, 9 și 12 în timpul administrării terapiei și, ulterior, periodic, timp de până la 2 luni de la întreruperea administrării fingolimod.

- În absența simptomelor clinice, dacă valorile transaminazelor hepatice sunt:
  - o mai mari de 3 ori limita superioară a normalului (LSN), dar sub de 5 ori LSN, fără creșterea bilirubinemiei, trebuie instituită o monitorizare mai frecventă, incluzând bilirubinemie și fosfatază alcalină.
  - o de minimum 5 ori LSN sau de minimum 3 ori LSN, în asociere cu orice creștere a bilirubinemiei, trebuie întreruptă administrarea fingolimod. Dacă valorile plasmatice revin la normal, poate fi reluată administrarea fingolimod pe baza unei atente evaluări a raportului beneficiu/risc privind pacientul.
- În prezența simptomelor clinice care sugerează o disfuncție hepatică:
  - o Valorile enzimelor hepatice și ale bilirubinei trebuie verificate prompt și administrarea fingolimod trebuie oprită, dacă se confirmă o afectare hepatică semnificativă.

#### **Contraindicații**

- Sindrom cunoscut de imunodeficiență.
- Pacienți cu risc crescut de apariție a infecțiilor oportuniste, inclusiv pacienți imunocompromiși (inclusiv pacienți care, în prezent, administrează terapii imunosupresoare sau cei imunocompromiși de terapii anterioare).
  - Infecții active severe, infecții cronice active (hepatită, tuberculoză).
  - Neoplazii active cunoscute.
  - Insuficiență hepatică severă (Child-Pugh clasa C).
- În 6 luni anterioare, infarct miocardic (IM), angină pectorală instabilă, accident vascular cerebral/atac ischemic tranzitoriu (AIT), insuficiență cardiacă decompensată (care necesită tratament în spital) sau insuficiență cardiacă clasa III/IV conform New York Heart Association (NYHA).
  - Aritmii cardiace severe care necesită tratament antiaritmice cu medicamente antiaritmice de clasa Ia sau III.
  - Bloc atrioventricular (AV) de gradul II Mobitz tip II sau bloc AV de gradul III sau sindromul sinusului bolnav, dacă pacienții nu au stimulator cardiac.
- Pacienți cu interval inițial QTc > 500 msec.
- Femei gravide și femei cu potențial fertil care nu utilizează contracepție eficace;
- Hipersensibilitate la substanța activă sau la oricare dintre excipienți.

#### **Dimethyl Fumarate**

Observație: Intervenție cu raport existent de Evaluare a Tehnologiilor Medicale (ETM) din partea ANMMDMR; este în prezent inclus în programul național de tratament al sclerozei multiple prin contractare de tip cost-volum prin CNAS.

#### **Indicație terapeutică**

Dimethyl Fumarate este indicat pentru tratamentul pacienților adulți cu scleroză multiplă forma recurent-remisivă.

#### **Doza recomandată**

Doza inițială este de 120 mg de două ori pe zi. După 7 zile, doza trebuie crescută până la doza de întreținere recomandată, de 240 mg de două ori pe zi.

Dacă un pacient omite o doză, nu trebuie administrată o doză dublă. Pacientul poate lua doza omisă numai dacă se lasă un interval de 4 ore între doze. În caz contrar, pacientul trebuie să aștepte până la următoarea doză programată.

Reducerea temporară a dozei la 120 mg de două ori pe zi poate determina scăderea incidenței hiperemiei faciale și a reacțiilor adverse gastrointestinale. În decurs de 1 lună trebuie reluată administrarea dozei de întreținere recomandate, de 240 mg de două ori pe zi.

Dimethyl Fumarate trebuie administrat împreună cu alimente. În cazul acelor pacienți care ar putea prezenta hiperemie facială tranzitorie sau reacții adverse gastrointestinale, administrarea Dimethyl Fumarate împreună cu alimente ar putea îmbunătăți tolerabilitatea.

#### **Grupe speciale de pacienți**

##### **Vârstnici**

Studiile clinice efectuate cu Dimethyl Fumarate au avut o expunere limitată la pacienții cu vârsta de 55 de ani și peste și nu au inclus un număr suficient de pacienți cu vârsta de 65 de ani și peste, pentru a stabili dacă răspunsul acestora este diferit față de cel al pacienților mai tineri. Având în vedere modul de acțiune al substanței active, teoretic nu există motive pentru introducerea unor ajustări ale dozei la vârstnici.

##### **Insuficiență renală și hepatică**

Utilizarea Dimethyl Fumarate la pacienții cu insuficiență renală sau hepatică nu a fost studiată.

Conform studiilor de farmacologie clinică, nu sunt necesare ajustări ale dozei. Trebuie procedat cu precauție atunci când sunt tratați pacienți cu insuficiență renală severă sau insuficiență hepatică severă.

#### **Contraindicații**

- Hipersensibilitate la substanța activă sau la oricare dintre excipienții produsului.
- La pacienții tratați cu Dimethyl Fumarate au fost raportate cazuri de leucoencefalopatie multifocală progresivă (LMP) în contextul limfopeniei ușoare (număr de limfocite  $\geq 0,8 \times 10^9 / l$  și sub limita inferioară a valorilor normale); anterior, apariția LMP a fost confirmată numai în contextul limfopeniei moderate până la



severe.

- Dimethyl Fumarate este contraindicat la pacienții cu LMP suspectată sau confirmată.

Tratamentul cu Dimethyl Fumarate nu trebuie inițiat la pacienți cu limfopenie severă (număr de limfocite <  $0,5 \times 10^9/l$ ).

- În situația în care numărul de limfocite este sub intervalul normal, înainte de inițierea tratamentului cu

Dimethyl Fumarate, trebuie efectuată o evaluare amănunțită a cauzelor posibile.

- Tratamentul cu Dimethyl Fumarate trebuie întrerupt la pacienții cu limfopenie severă (număr de limfocite <  $0,5 \times 10^9/l$ ) care persistă mai mult de 6 luni.

- În situația în care un pacient dezvoltă LMP, tratamentul cu Dimethyl Fumarate, trebuie oprit definitiv.

• **Cladribină**

Observație: Intervenție cu raport existent de Evaluare a Tehnologiilor Medicale (ETM) din partea ANMDMR; este în prezent inclus în programul național de tratament al sclerozei multiple prin contractare de tip cost-volum prin CNAS.

**Indicație terapeutică**

Cladribina este indicată pentru tratamentul pacienților adulți cu scleroză multiplă (SM) recurentă foarte activă, definită prin caracteristici clinice sau imagistice.

**Doza recomandată**

Doza cumulativă recomandată de cladribină este de 3,5 mg/kg greutate corporală pe parcursul a 2 ani, administrată într-un ciclu de tratament a 1,75 mg/kg pe an. Fiecare ciclu de tratament constă din 2 săptămâni de tratament, una la începutul primei luni și una la începutul celei de-a doua luni a anului de tratament respectiv. Fiecare săptămână de tratament constă din 4 sau 5 zile în care pacientului i se administrează 10 mg sau 20 mg (unul sau două comprimate) sub forma unei doze zilnice unice, în funcție de greutatea corporală.

După finalizarea celor 2 cicluri de tratament, nu mai este necesară continuarea tratamentului cu cladribină în anii 3 și 4. Reînceperea tratamentului după anul 4 nu a fost studiată.

Doza de Cladribina se stabilește la începutul fiecărei săptămâni din ciclul de tratament, în funcție de greutatea pacientului.

Doza de Cladribina per săptămână de tratament, în funcție de greutatea pacientului, în fiecare an de tratament

Interval de valori ale greutății kg	Doza în mg (număr de comprimate de 10 mg) per săptămână de tratament			
	Săptămâna 1 de tratament		Săptămâna 2 de tratament	
	doza	Ambalaje de utilizat	Doza	Ambalaje de utilizat
40 până la < 50	40 mg (4 comprimate)	1 cutie cu 4 comprimate	40 mg (4 comprimate)	1 cutie cu 4 comprimate
50 până la < 60	50 mg (5 comprimate)	1 cutie cu 4 comprimate + 1 cutie cu 1 comprimat	50 mg (5 comprimate)	1 cutie cu 4 comprimate + 1 cutie cu 1 comprimat
60 până la < 70	60 mg (6 comprimate)	1 cutie cu 4 comprimate + 2 cutii cu 1 comprimat	60 mg (6 comprimate)	1 cutie cu 4 comprimate + 2 cutii cu 1 comprimat
70 până la < 80	70 mg (7 comprimate)	1 cutie cu 4 comprimate + 3 cutii cu 1 comprimat	70 mg (7 comprimate)	1 cutie cu 4 comprimate + 3 cutii cu 1 comprimat
80 până la < 90	80 mg (8 comprimate)	2 cutii cu 4 comprimate	80 mg (8 comprimate)	2 cutii cu 4 comprimate
90 până la < 100	90 mg (9 comprimate)	2 cutii cu 4 comprimate + 1 cutie cu 1 comprimat	90 mg (9 comprimate)	2 cutii cu 4 comprimate + 1 cutie cu 1 comprimat
100 până la < 110	100 mg (10 comprimate)	2 cutii cu 4 comprimate + 2 cutii cu 1 comprimat	100 mg (10 comprimate)	2 cutii cu 4 comprimate + 2 cutii cu 1 comprimat
110 și peste	100 mg (10 comprimate)	2 cutii cu 4 comprimate + 2 cutii cu 1 comprimat	100 mg (10 comprimate)	2 cutii cu 4 comprimate + 2 cutii cu 1 comprimat

Distribuția numărului total de comprimate per săptămână de tratament, în funcție de zile.

Număr total de comprimate/săptămână	Ziua 1	Ziua 2	Ziua 3	Ziua 4	Ziua 5
4	1	1	1	1	0
5	1	1	1	1	1
6	2	1	1	1	1
7	2	2	1	1	1
8	2	2	2	1	1
9	2	2	2	2	1
10	2	2	2	2	2

Se recomandă ca dozele zilnice de cladribină din fiecare săptămână de tratament să fie luate la interval de 24 ore, la aproximativ aceeași oră în fiecare zi. Dacă o doză zilnică constă din două comprimate, ambele comprimate trebuie luate ca o doză unică.

O doză omisă nu trebuie luată împreună cu următoarea doză programată în ziua următoare. În cazul unei doze omise, pacientul trebuie să ia doza omisă în ziua următoare și să prelungească numărul de zile din această săptămână de tratament. Dacă sunt omise două doze consecutive, se aplică aceeași regulă și numărul de zile din săptămâna de tratament se prelungește cu două zile.

Criterii pentru inițierea și continuarea tratamentului

Numărul de limfocite trebuie să fie:

- în limite normale înaintea inițierii tratamentului cu cladribină în anul 1,
- cel puțin  $800 \text{ celule/mm}^3$  înaintea inițierii tratamentului cu cladribină în anul 2.

Dacă este necesar, ciclul de tratament din anul 2 poate fi amânat timp de până la 6 luni pentru a permite recuperarea limfocitelor. Dacă această recuperare durează mai mult de 6 luni, pacientului nu trebuie să i se mai administreze cladribină. Distribuția dozei totale pe o perioadă de 2 ani de tratament trebuie realizată conform RCP produs.

**Grupe speciale de pacienți**

**Insuficiență renală**

Nu s-au efectuat studii dedicate la pacienți cu insuficiență renală. La pacienții cu insuficiență renală ușoară (clearance-ul creatininei 60 - 89 ml/min) nu este considerată necesară ajustarea dozei.

Siguranța și eficacitatea la pacienții cu insuficiență renală moderată sau severă nu au fost stabilite.

Prin urmare, cladribina este contraindicată la acești pacienți.

**Insuficiență hepatică**

Nu s-au efectuat studii la pacienți cu insuficiență hepatică.

Cu toate că importanța funcției hepatice pentru eliminarea cladribinei este considerată neglijabilă (vezi pct. 5.2), în absența datelor, utilizarea cladribinei nu este recomandată la pacienții cu insuficiență hepatică moderată sau severă (scorul Child-Pugh > 6).

**Vârștnici**

Studiile clinice cu cladribină administrată oral în SM nu au inclus pacienți cu vârsta peste 65 ani; de aceea, nu se cunoaște dacă aceștia răspund diferit față de pacienții mai tineri. Se recomandă prudență dacă cladribina se utilizează la pacienți vârstnici, luându-se în considerare frecvența potențial mai mare a funcției hepatice sau renale reduse, bolile concomitente și alte tratamente medicamentoase.

**Contraindicații**

- Hipersensibilitate la substanța activă sau la oricare dintre excipienții produsului
- Infecție cu virusul imunodeficienței umane (HIV)
- Infecție cronică activă (tuberculoză sau hepatită)
- Inițierea tratamentului cu cladribină la pacienții cu imunitate deprimată, incluzând pacienții cărora li se administrează în prezent tratament imunosupresor sau mielosupresor
- Tumoare malignă activă
- Insuficiență renală moderată sau severă (clearance-ul creatininei < 60 ml/min)
- Sarcină și alăptare (sarcina trebuie exclusă înainte de inițierea tratamentului în anii 1 și 2 și cel puțin 6 luni după ultima doză).

**Anexa Nr. 1****Alemtuzumab - criteriile de selecție, pregătire, administrare și monitorizare a tratamentului**

Înainte de inițierea tratamentului cu alemtuzumab		Calendar		
		Inițial	Cu 6 săptămâni înainte	Cu 2 săptămâni înainte
<b>Teste de screening recomandate:</b>	<ul style="list-style-type: none"> <li>• Pacienții trebuie evaluați atât pentru infecția tuberculoasă activă, cât și pentru infecția inactivă (latentă), conform ghidurilor locale.</li> <li>• Trebuie avută în vedere efectuarea unor teste de screening pentru pacienții cu risc ridicat de infecție cu virusul hepatitei B (VHB) și/sau cu virusul hepatitei C (VHC). Este necesar să se procedeze cu precauție în cazul în care se prescrie alemtuzumab la pacienți identificați ca fiind purtători de VHB și/sau VHC.</li> <li>• Testul de screening pentru Virusul Papiloma uman (Human Papiloma Virus - HPV) este recomandat atât înainte de tratament, cât și anual după încheierea tratamentului.</li> </ul>	X		
<b>Hemoleucograma completă cu formula leucocitară</b>		X		
<b>Valorile creatininei serice</b>		X		
<b>Teste ale funcției tiroidiene, precum concentrația hormonului de stimulare tiroidiană (TSH)</b>		X		
<b>Examenul sumar de urină, inclusiv examenul microscopic al sedimentului urinar</b>		X		
<b>Vaccinări:</b>	<ul style="list-style-type: none"> <li>• Se recomandă ca pacienții să fi încheiat imunizarea conform cerințelor locale.</li> <li>• Trebuie avută în vedere vaccinarea împotriva virusului varicelo-zosterian a pacienților cu rezultate negative la testarea anticorpilor antivirali înainte de inițierea unui ciclu de tratament cu alemtuzumab</li> </ul>		X	
<b>Regimul alimentar:</b>	Se recomandă ca pacienții să evite consumul de carne crudă sau insuficient preparată termic, de brânzeturi moi și produse lactate nepasteurizate timp de două săptămâni înainte			X

Înainte de administrarea tratamentului cu Alemtuzumab		Calendar				
		Ziua 1 tratament	Ziua 2 tratament	Ziua 3 tratament	La 30 zile post tratament	La 120 zile post tratament
<b>Tratamentul prealabil pentru reacții asociate cu administrarea perfuziei</b>	Cu puțin timp înainte de administrarea Alemtuzumab, pacienților trebuie să li se administreze premedicație cu <b>corticosteroizi</b> în fiecare dintre primele 3 zile ale oricărui ciclu de tratament (1000 mg de	X	X	X		

	metilprednisolon sau tratament echivalent).					
	De asemenea, poate fi avut în vedere tratamentul prealabil cu <b>antihistaminice și/sau antipiretice</b> .	X	X	X		
<b>Profilaxia cu un medicament antiherpetic administrat oral</b>	Se va administra <b>aciclovir 200 mg</b> (sau echivalent) <b>de două ori pe zi</b> , începând din prima zi de tratament și ulterior, timp de cel puțin 1 lună după încheierea tratamentului cu Alemtuzumab.	X	X	X	X	
<b>Sarcină și contracepție</b>	Femeile cu potențial fertil trebuie să utilizeze măsuri eficiente de contracepție în cursul unui ciclu de tratament cu Alemtuzumab și ulterior, timp de până la 4 luni după încheierea ciclului de tratament.	X				
	Trebuie efectuat un test de sarcină. Dacă pacienta este gravidă, se va administra Alemtuzumab numai dacă beneficiul potențial justifică riscul posibil pentru făt.	X				
<b>Regimul alimentar</b>	Se recomandă ca pacienții să evite consumul de carne crudă sau insuficient preparată termic, de brânzeturi moi și produse lactate nepasteurizate în cursul tratamentului și timp de cel puțin o lună după încheierea tratamentului.	X				

Activități de monitorizare între cele 2 cicluri de monitorizare și post tratament timp de 48 de luni după administrarea ultimei doze de Alemtuzumab		
	Lunar	Trimestrial
Hemoleucograma completă cu formula leucocitară și creatinina serică:	x	
Examenul sumar de urină, inclusiv examenul microscopic al sedimentului urinar:	x	
Teste ale funcției tiroidiene:		x

**Protocol terapeutic corespunzător poziției nr. 11, cod (L04AA26): LUPUS ERITEMATOS SISTEMIC - AGENȚI BIOLOGICI: BELIMUMABUM\*\*1**

## I. INTRODUCERE

**I.1. Definiția afecțiunii.** Lupusul eritematos sistemic (LES), boală cronică reumatică caracterizată prin manifestări clinice polimorfe, care afectează aproape toate organele și țesuturile, secundar pierderii pasagere a toleranței la "self" și producerii de autoanticorpi, este etichetată ca prototip al bolilor autoimune. Dintre autoanticorpii care caracterizează boala, anticorpii antinucleari și anticorpii antifosfolipidici sunt cei mai reprezentativi, leziunile celulare și tisulare fiind produse prin variate mecanisme mediate imunologic. Etiologia bolii nu este cunoscută în totalitate. Interacțiunea dintre factorii de mediu (radiațiile ultraviolete, virusurile, superantigenele bacteriene, medicamentele) cu factorii hormonal (nivele crescute ale estrogenilor, nivele scăzute ale testosteronului și metabolizilor intermediari) și factorii imunologici (creșterea apoptozei ca sursă de antigene nucleare, scăderea eliminării celulelor apoptotice, deficiența înăscută sau dobândită a unor fracțiuni de complement cum este C1q), pe un teren genetic predispozant, reprezentat de anumite gene ale complexului major de histocompatibilitate (CMH) de clasa a II-a (HLA DR, HLA DQ, HLA DP) și clasa a III-a (C2, C4), induce prin activarea și supraviețuirea limfocitelor B autoanticorpi specifici responsabili de leziunile celulare și tisulare caracteristice bolii.

**I.2. Prognostic terapeutic.** Tratamentul în LES a contribuit la o creștere importantă a ratei de supraviețuire a pacienților cu această suferință și, în plus, cauzele de deces s-au modificat major. Astfel, dacă în absența tratamentului, majoritatea pacienților decedau din cauza activității bolii, actualmente, sub tratament, decesele sunt cauzate de evenimente cardiovasculare, infecții sau neoplazii. Totuși, în ciuda tratamentului standard, rata de mortalitate a pacienților cu LES rămâne crescută, fiind de aproximativ 4,6 ori mai mare față de populația generală. În plus, remisiunea durabilă în LES este atinsă la un număr limitat de pacienți, pe când o proporție crescută de pacienți (55 - 70%) continuă să prezinte o activitate a bolii cu o rată anuală a puseelor de activitate de aproximativ 1,2/pacient/an. Persistența activității bolii, prezentarea ca boală cronică cu pusee de activitate sau boală recurentă și corticoterapia prelungită sunt factori predictivi majori ai leziunilor tisulare sau de organ care ulterior determină acumularea suplimentară a altor leziuni tisulare, implicate nu numai în creșterea morbidității și mortalității, dar și în productivitate scăzută, alterarea calității vieții și costuri medicale directe crescute. Astfel, noi tratamente sunt necesare pentru pacienții cu LES pentru a induce o remisiune prelungită, scăderea dozelor necesare de glucocorticoizi, reducerea frecvenței puseelor de activitate a bolii și pentru a reduce acumularea leziunilor structurale care determină leziuni definitive de organ și insuficiențe pluri-viscerale.

I.3. **Diagnosticul LES.** Medicul de specialitate stabilește diagnosticul cert de LES. Pentru eligibilitatea terapiei biologice, diagnosticul va trebui să îndeplinească și criteriile de clasificare SLICC ("Systemic Lupus International Collaborating Clinics") din 2012, prezentate în Tabelul 1. De menționat faptul că aceste criterii sunt cumulative și nu necesită să fie prezente simultan. Îndeplinirea criteriilor de clasificare SLICC necesită:

- fie îndeplinirea a cel puțin 4 criterii SLICC (cu cel puțin 1 criteriu clinic și cel puțin 1 criteriu imunologic),
- fie documentarea nefritei lupice prin biopsie renală la un pacient cu anticorpi antinucleari (ANA) sau anticorpi anti-ANDdc pozitivi.

**Tabel 1.** Criteriile de clasificare SLICC pentru LES

criterii clinice	criterii imunologice
<p><b>1. lupus cutanat acut</b>, incluzând rash malar (nu luați în considerare dacă este malar discoid), lupus bulos, varianta de necroliză epidermică toxică, rash maculo-papular, rash de fotosensibilitate (în absența dermatomiozitei) SAU <b>lupus cutanat subacut</b> (leziuni psoriaziforme ne-indurate și/sau leziuni policiclice anulare care se vindecă fără cicatrice, deși ocazional cu depigmentare sau teleangiectazii post-inflamatoare).</p> <p><b>2. lupus cutanat cronic</b>, incluzând: rash discoid clasic (fie localizat - deasupra gâtului sau generalizat - deasupra și dedesubtul gâtului), lupus hipertrofic (verucos), paniculita lupică (profundus), lupus mucosal, lupus eritematos tumidus, lupus chillblains, overlap lupus discoid cu lichen plan.</p> <p><b>3. ulcere orale</b> (palat bucal, limbă) SAU ulcere nazale (în absența altor cauze cum sunt vasculita, boala Behçet, boală intestinală inflamatoare, artrita reactivă, alimente acide și infecții - de exemplu cu herpesvirusuri).</p> <p><b>4. alopecia necicatrizantă</b>: subțierea difuză sau fragilitatea părului cu fire de păr vizibil rupte, (în absența altor cauze cum sunt alopecia areata, medicamentele, deficiența de fier și alopecia androgenică).</p> <p><b>5. sinovita</b> a cel puțin 2 articulații (caracterizată clinic prin tumefacție sau lichid intra-articular) SAU artralgi în cel puțin 2 articulații cu redoare matinală de cel puțin 30 minute.</p> <p><b>6. serozita</b>: pleurezie tipică pentru mai mult de o zi SAU lichid pleural SAU frecătură pleurală SAU durere pericardică tipică (durere la clinostatism ameliorată în ortostatism) pentru mai mult de o zi SAU lichid pericardic SAU frecătură pericardică SAU pericardită pe electrocardiogramă (în absența altor cauze cum sunt infecțiile, uremia, sindromul Dressler).</p> <p><b>7. afectare renală</b>: raport proteine-creatinină în urină (SAU proteinurie pe 24 de ore) reprezentând 500 mg/24 ore SAU cilindri hematici.</p> <p><b>8. afectare neurologică</b>: crize epileptice, psihoză, mononevrita multiplă (în absența altor cauze cum sunt vasculita primară), mielita, neuropatii periferice sau craniene (în absența altor cauze cunoscute cum sunt vasculitele primare, infecțiile, diabetul zaharat), stări confuzionale acute (în absența altor cauze cunoscute incluzând toxice/metabolice, uremia, medicamentele).</p> <p><b>9. anemia hemolitică</b></p> <p><b>10. leucopenia</b> (<math>&lt; 4000/\text{mm}^3</math> cel puțin o dată, în absența altor cauze cum sunt sindromul Felty, medicamente, hipertensiunea portală) SAU <b>limfopenia</b> (<math>&lt; 1000/\text{mm}^3</math> cel puțin o dată, în absența altor cauze cum sunt glucocorticoizii, medicamentele, infecțiile).</p> <p><b>11. trombocitopenia</b> (<math>&lt; 100000/\text{mm}^3</math> cel puțin o dată, în absența altor cauze cum sunt medicamentele, hipertensiunea portală, purpura trombocitopenică trombocitopenică).</p>	<p><b>1. ANA</b> pozitivi peste valoarea de referință a laboratorului</p> <p><b>2. ac. anti-ADNdc</b> pozitivi peste valoarea de referință a laboratorului sau dublul intervalului de referință dacă sunt testați prin ELISA.</p> <p><b>3. ac. anti-Sm</b> pozitivi.</p> <p><b>4. ac. anti-fosfolipidici</b> pozitivi - oricare dintre următorii: anticoagulant lupic pozitiv; test "rapid plasma reagin" (RPR) fals pozitiv; titru mediu sau crescut de ac. anti-cardiolipină (IgA, IgG, IgM); ac. anti-<math>\beta 2</math> glicoproteină I pozitivi (IgA, IgG, IgM).</p> <p><b>5. complement</b> scăzut: C3 scăzut sau C4 scăzut sau CH50 scăzut.</p> <p><b>6. test Coombs direct</b> pozitiv, în absența anemiei hemolitice.</p>

ANA - anticorpi antinucleari; ADNdc - acid dezoxiribonucleic dublu catenar; ELISA - enzyme-linked immunosorbent assay; LES - lupus eritematos sistemic; SLICC - Systemic Lupus International Collaborating Clinics.

## II. MANAGEMENTUL LES

Tratamentul LES, evaluarea activității bolii, criteriile de includere/excludere și schema terapeutică pentru tratamentul cu belimumab.

II.1. **Tratamentul LES.** Tratamentul pacienților cu LES implică terapia puseelor de boală, cu realizarea pe cât posibil a celui mai scăzut nivel de activitate a bolii și astfel prevenirea leziunilor de organ; în plus, reducerea toxicității medicamentelor utilizate în tratamentul bolii este foarte importantă. Tratamentul LES este individualizat în funcție de forma clinică de boală, de nivelul de activitate a suferinței, de prezența leziunilor de organ, de asocierea comorbidităților și complicațiilor legate de boală și de tratament. Tratamentul LES implică măsuri generale și terapii medicamentoase. Pentru pacienții pediatrici cu LES diagnosticul și evaluarea bolii, recomandările de tratament, dozele și schemele terapeutice vor fi adaptate acestei categorii de pacienți; interpretarea testelor de laborator va ține cont de valorile normale ajustate funcție de vârstă.

### II.1.1. Măsuri generale:

- evitarea expunerii la radiații ultraviolete, folosirea cremelor cu factor de protecție solară de peste 30;
- evitarea creșterii fotosensibilității prin alimente sau medicamente (sulfamide, tetraciline, chinolone);
- dietă echilibrată cu restricții adaptate terapiei sau perturbărilor metabolice (hiposodată, hipolipemiantă, hipoglicemică etc.);
- prevenirea aterosclerozei precoce: controlul tensiunii arteriale (ținta  $< 130/80$  mmHg), a hiperlipidemiei

(ținta LDL-colesterol < 100 mg/dL), renunțarea la fumat;

- prevenirea osteoporozei: supliment calciu 1 g/zi oral, vitamina D 1000 UI/zi oral, utilizarea dozei minime eficiente de glucocorticoizi (de preferat ≤ 5 mg echivalent prednison/zi) sau renunțarea la corticoterapie oricând este posibil, administrarea de bifosonați când doza de glucocorticoizi depășește 20 mg/zi echivalent prednison pentru mai mult de 3 luni;

- prevenirea infecțiilor: profilaxia endocarditei bacteriene la pacienții cu vegetații, profilaxia infecției cu *Pneumocystis jirovecii* la pacienții în tratament cu ciclofosfamidă sau glucocorticoizi > 20 mg/zi echivalent prednison;

- imunizarea: se indică vaccinarea anti-HPV (paciente < 26 ani), vaccinare antigripală și anti-hepatită B (mai ales dacă se află în grupa de risc) și vaccinare antipneumococică (pacienții cu LES sunt în grupa de risc din cauza hiposplenismului funcțional și deficitului de complement); este contraindicată la acești pacienți imunizarea cu vaccinuri vii;

- sarcina este contraindicată în perioada de activitate a bolii, recomandându-se un minim de 6 luni de remisiune sau boală minim reziduală până la concepție;

- prevenirea progresiei către insuficiență renală a pacienților cu sindrom nefritic prin controlul tensiunii arteriale, prin utilizarea inhibitorilor de enzimă de conversie sau a blocaților de angiotensină;

- screening pentru neoplazii: col uterin, pulmonar, hematologic, sân, colon etc.

#### II.1.2. Terapie farmacologică

a) Terapii medicamentoase standard utilizate în tratamentul LES:

- **glucocorticoizii** reprezintă piatra de temelie în tratamentul LES. Efectul rapid este util în controlul simptomelor, dar și în reducerea inflamației. Se administrează de obicei oral în doze mici (0,25 mg/kg corp echivalent prednison), medii (0,5 mg/kg corp echivalent prednison) sau mari (1 - 2 mg/kg corp echivalent prednison, maxim 60 mg/zi la pacienții pediatrici) în funcție de afectarea de organ. În formele severe se poate utiliza și pulstherapia intravenoasă cu metilprednisolon, de obicei 1 g/zi timp de 3 zile consecutive. După controlul activității bolii, dozele orale se scad progresiv, cu aproximativ 10% din doza săptămânală, astfel dozele medii-mari se recomandă să fie scăzute după cel puțin 4 - 6 săptămâni. Deși dezideratul ar trebui să fie reprezentat de renunțarea completă la glucocorticoizi, acest lucru nu este întotdeauna posibil, pacienții rămânând pe doze de 5 - 10 mg/zi prednison sau echivalent, cu riscul de a asocia noi comorbidități: osteoporoză, hipertensiune arterială, dislipidemie, ateroscleroză, cataractă, glaucom. O atenție particulară trebuie acordată riscului de reacții adverse după corticoterapie la pacienții cu LES pediatric, inclusiv în perspectiva afectării ireversibile a procesului de creștere, astfel încât vor fi în mod sistematic recomandate dozele și duratele de tratament cele mai mici posibil.

- **imunomodulatele:**

- **antimalaricele de sinteză** sunt utilizate în LES de peste 50 ani, fiind indicate pentru afectarea de tip cutanat, articular, serozitic sau pentru controlul fatigabilității și al manifestărilor constituționale, iar în momentul de față reprezintă terapia standard utilizată pentru scăderea riscului de reactivare a bolii. De asemenea, antimalaricele de sinteză reduc riscul de apariție a diabetului zaharat, au efecte antiagregante plachetare, hipolipemiante, ameliorează simptomatologia de tip sicca, permit reducerea dozelor de glucocorticoizi, limitează acumularea de leziuni ireversibile și cresc supraviețuirea. Cel mai utilizat preparat este **hidroxiclorochina** în doză de 200 - 400 mg/zi (5 - 7 mg/kg corp) oral. Pentru pacienții pediatrici cu LES doza nu va depăși 5 mg/kg corp/zi, de obicei până la maximum 200 mg/zi. Efectul se instalează după aproximativ 6 - 12 săptămâni, devenind maxim la 6 luni. Se impune monitorizare oftalmologică la fiecare 6 luni din cauza riscului de leziuni retiniene ireversibile. Alte efecte adverse sunt reprezentate de: pigmentări cutanate, neuropatii periferice, intoleranța digestivă ș.a. (conform rezumatului caracteristicilor produsului).

- **dapsona** (utilizată doar la adulți) în doză de 100 - 200 mg/zi oral este utilă în afectarea cutanată, mai ales de tip lupus bulos.

- **imunosupresoarele** sunt indicate în formele severe de boală, cu risc vital din punct de vedere al afectării de organ, permițând reducerea activității puseului de boală cu reducerea indexului de leziuni tisulare și scăderea dozelor de glucocorticoizi în formele cortico-dependente sau corticorezistente.

- **ciclofosfamida**, agent alchilant, este cel mai folosit imunosupresor în LES reprezentând standardul de tratament pentru afectarea severă de organ. Ciclofosfamida poate fi administrată intravenos (puls-terapie cu 500 - 1000 mg) sau oral (1 - 2 mg/kg corp/zi, la copil nu se vor depăși dozele recomandate la adulți). Primul protocol cu ciclofosfamidă intravenos, așa numitul protocol NIH ("National Institute of Health"), cuprinde 6 pulsuri lunare de ciclofosfamidă (750 mg/m<sup>2</sup> suprafață corporală, în cazurile de LES pediatric se începe cu 500 mg/m<sup>2</sup> suprafață corporală, cu posibila creștere funcție de toleranță), urmate de pulsuri la 3 luni a unei doze similare pentru încă 2 ani. Acest protocol, dezvoltat pentru tratamentul anumitor forme de nefrită lupică, reprezintă actualmente standardul pentru tratamentul unor forme de leziuni de organ cu severitate crescută (vasculită, miocardită, nefrită etc.). Incidența crescută de efecte adverse produse de ciclofosfamidă administrată pe termen lung, în special toxicitatea ovariană și riscul de neoplazie, a contribuit la dezvoltarea protocolului "Euro-Lupus Nephritis Trial" cu ciclofosfamidă pe termen scurt cuprinzând administrarea la 2 săptămâni a 6 pulsuri (500 mg), urmate de menținerea remisiunii cu azatioprină (2 mg/kg corp/zi) oral. Toxicitatea pe termen scurt a ciclofosfamidei este dominată de riscul de infecții, greață și vărsături, cistită hemoragică, leucopenie și toxicitate hepatică. Administrarea de medicamente antiemetice înaintea pulsurilor de ciclofosfamidă pot reduce greața și voma. Administrarea de MESNA (2-mercaptoethan sodium sulfonate) în asociere cu hidratarea reduce incidența cistitei hemoragice. Pacienții tratați cu ciclofosfamidă oral trebuie să fie sfătuiți să se hidrateze corespunzător (1500 - 2000 mL/24 de ore). Riscul crescut de infecții asociat ciclofosfamidei nu este influențat de calea de administrare. Pacienții trebuie testați de tuberculoză, hepatite virale B și C, citomegalovirus. Toxicitatea pe termen lung este reprezentată de toxicitatea gonadală și riscul de cancer. Sunt disponibile puține date referitor la păstrarea funcției ovariene, dar administrarea unei doze cumulative de 8 g de ciclofosfamidă implică administrarea de preparate de tip agoniști de GnRH ("gonadotropin-releasing hormone"). O relație pozitivă între doza cumulativă de ciclofosfamidă și neoplazia de col uterin intraepitelială a fost raportată la pacienții cu LES. Alte efectele secundare de care trebuie să se țină seama sunt (a se vedea și rezumatul caracteristicilor produsului): constituționale (slăbiciune, iritabilitate, pierdere ponderală); gastrointestinale (anorexie, greață, vărsături, diaree, dureri abdominale); dermatologice (alopecie, modificări unghiale);

hematologice (leucopenie, anemie aplastică); genito-urinare (cistita hemoragică, fibroză a vezicii urinare, insuficiență gonadală); neoplazii (carcinom de vezică, de cervix, carcinom vulvar); cardiopulmonare (fibroză pulmonară, necroză miocardică); metabolice (secreție inadecvată de hormon anti-diuretic).

- **azatioprina** este folosită ca primă intenție sau după puls-terapia cu ciclofosamidă. Dozele uzuale sunt de 1 - 2,5 mg/kg corp/zi. Se începe cu doze de 50 mg/zi care se vor crește progresiv (cu 25 - 50 mg/săptămână), doza maximă nedepășind 200 mg/zi. Efectul imunosupresor se instalează în câteva săptămâni. Efectele secundare de luat în considerare sunt (a se vedea și rezumatul caracteristicilor produsului): intoleranța digestivă; toxicitate hepatică (creșteri de transaminaze hepatice, uneori sindrom colestatic sever); reacții pancreatice; supresie medulară cu creșterea riscului de infecții; creșterea riscului de neoplazii, mai ales limfoame; în funcție de terenul genetic uneori poate induce un sindrom de hipersensibilizare acută cu rash, febră, insuficiență renală acută, pancreatită, hepatită și anemie severă.

- **micofenolatul mofetil** este un inhibitor de sinteză purinică, folosit ca primă intenție sau după terapie cu ciclofosamidă, mai ales în tratamentul nefritei lupice. Dozele variază între 1 - 3 g/zi oral iar la copii, 10 mg/kg sau 600 mg/m<sup>2</sup> de două ori pe zi oral (maxim 1.5 g/zi). Dintre efectele secundare sunt de menționat (a se vedea și rezumatul caracteristicilor produsului): toxicitatea gastrointestinală (diaree, greață, vărsături, stomatite); leucopenie cu creșterea riscului de infecții.

- **ciclosporina A** acționează prin inhibarea activității limfocitelor T, fiind folosită de elecție pentru tratamentul nefritei membranoase. Dozele uzuale variază între 2,5 - 5 mg/kg corp/zi, la copil fără a se depăși dozele recomandate la adulți. Efectul imunosupresor se instalează după 2 - 3 luni de tratament. Efectele secundare uzuale sunt (a se vedea și rezumatul caracteristicilor produsului): toxicitatea renală; hipertensiune arterială; toxicitatea hepatică; manifestări cutaneo-mucoase (rash, hirsutism, hiperplazie gingivală, ginecomastie); manifestări neurologice (crize epileptiforme, tremor).

- **metotrexatul** poate fi folosit în cazul formelor ușoare de boală, mai ales cu afectare articulară, doza fiind de 10 - 20 mg/săptămână sau în cazurile de LES pediatric 10 - 15 mg/m<sup>2</sup>/săptămână, (a se vedea și rezumatul caracteristicilor produsului pentru efectele adverse).

- **leflunomida** (utilizată doar la adulți) în doza uzuală de 10 - 20 mg/zi are aceleași indicații cu metotrexatul, deși există foarte puține studii efectuate (a se vedea și rezumatul caracteristicilor produsului pentru efectele adverse).

#### - tratamentul simptomatic:

- **antiinflamatoarele nesteroidiene (AINS)** sunt indicate în formele ușoare, ce nu pun în pericol viața pacientului, așa cum se întâmplă în afectarea de tip musculoscheletal, a sindromului febril sau a formelor ușoare de serozită. Din punct de vedere al riscului cardiovascular, naproxenul pare cel mai indicat. În ceea ce privește alte clase de AINS, merită menționat faptul ca ibuprofenul poate induce meningită aseptică, piroxicamul crește fotosensibilitatea, iar preparatele AINS de tip COX2-selective sunt de evitat în cazul sindromului antifosfolipidic. De asemenea, AINS pot determina efecte adverse hepatice (hepatocitoliză) sau renale (nefrită interstițială, sindrom nefrotic, necroză tubulară acută) ce fac dificilă diferențierea de patologia legată de activitatea bolii (a se vedea rezumatul caracteristicilor fiecărui produs).

- în funcție de manifestările bolii (de exemplu tratament topic).

#### b) Terapii medicamentoase biologice în LES

**Belimumab (DCI: Belimumabum)** este un anticorp monoclonal complet uman din clasa IgG1 direcționat împotriva formei solubile a sBlyS ("soluble B lymphocyte stimulator"), inhibând legarea acestuia de receptorii de pe suprafața limfocitului B, cu alterarea funcției și supraviețuirii limfocitului B, cu rol major în patogeneza LES. Belimumab este indicat ca tratament asociat terapiilor standard existente pentru pacienții adulți sau copii în vârstă de peste 5 ani cu LES activ, cu autoanticorpi pozitivi, cu un grad înalt de activitate a bolii (de exemplu anticorpi anti-ADNc pozitivi și complement seric scăzut) în ciuda terapiei standard a bolii.

#### II.2. Evaluarea activității bolii

Evaluarea activității bolii este obligatorie pentru introducerea unui pacient în tratamentul cu belimumab și se face de către medicul de specialitate care utilizează în acest sens indicele SELENA-SLEDAI ("Safety of Estrogens în Lupus National Assessment - Systemic Lupus Erythematosus Disease Activity Index" - Tabel 2). Se punctează dacă modificarea fiecărui domeniu de mai jos este prezentă în momentul vizitei sau în cele 30 zile anterioare acesteia. Scorul SELENA-SLEDAI total este suma scorurilor fiecărui domeniu și variază între 0 - 105, cu următoarea semnificație:

- 0: remisiune completă;
- 1 - 5: activitate ușoară;
- 6 - 10: activitate moderată;
- 11 - 19: activitate intensă;
- > 20: activitate foarte intensă.

Pentru evaluarea puseelor de activitate a LES ("flare"), medicul de specialitate utilizează indicele SELENA-SLEDAI FI ("Safety of Estrogens în Lupus National Assessment Systemic Lupus Erythematosus Disease Activity Index Flare Index") prezentat în Tabelul 3. Acest indice necesită și evaluarea subiectivă a medicului. În acest sens, pentru evaluarea activității bolii, medicul de specialitate utilizează PGA ("Physician Global Assessment"), care este o scală analogă vizuală cu 4 puncte (Figura 1): 0 reprezintă absența bolii; 1 reprezintă boală cu activitate medie; 2 reprezintă boală cu activitate moderată; 3 reprezintă boală cu activitate severă.

**Figura 1.** Evaluarea activității bolii de către medic (PGA)

La această evaluare, activitatea LES este:

0	1	2	3
absență	ușoară	moderată	severă

Instrucțiuni: în funcție de opinia dumneavoastră, bifați nivelul activității bolii prin marcarea unui semn pe linia de deasupra care are 12 cm; pentru a afla valoarea PGA, măsurați de la 0 până la marcajul dumneavoastră

și împărțiți această valoare la 4.

**Tabel 2.** Indexul de activitate SELENA-SLEDAI pentru LES

	definiție	scor
crize epileptice	debut recent (în ultimele 10 zile). Se exclud boli metabolice, infecții, medicamente, crize epileptice cauzate de leziuni neuroase ireversibile anterioare.	8
psihoză	afectarea capacității de a funcționa în activitatea normală din cauza tulburării severe în percepția realității. Include: halucinații, incoerență, asociații marcat imprecise, conținut sărăcit al gândirii, gândire marcat illogică, comportament bizar, catatonie sau dezorganizat. Se exclud uremia și medicamentele.	8
sindrom organic cerebral	funcție mentală alterată cu afectarea orientării, memoriei și a altor funcții intelectuale, cu debut rapid și caracteristici clinice fluctuante. Include: tulburarea stării de conștiință cu reducerea capacității de concentrare și incapacitatea de susținere a atenției la mediu, plus cel puțin 2 din următoarele: tulburare a percepției, vorbire incoerentă, insomnia sau somnolență diurnă, creșterea sau descreșterea activității psihomotorii. Se exclud boli metabolice, infecții și medicamentele.	8
afectare vizuală	modificări oculare și retiniene de lupus. Include: corpi citoizi, hemoragii retiniene, exudat seros sau hemoragii în coroidă, nevrîtă optică. Se exclud hipertensiunea arterială, medicamentele și infecțiile.	8
afectarea nervilor cranieni	neuropatie senzitivă sau motorie a unui nerv cranian, cu debut recent. Include vertijul din cadrul bolii.	8
cefalee lupică	cefalee severă persistentă: poate fi migrenoasă, dar trebuie să fie neresponsivă la analgezice opiacee.	8
cerebrovascular	accident cerebrovascular cu debut recent. Se exclude arterioscleroza și hipertensiunea arterială.	8
vasculită	ulcerație, gangrenă, noduli dureroși ai degetelor, infarct periungheal, hemoragie subunghială "în așchie" SAU vasculită confirmată prin biopsie sau prin angiogramă.	8
artrită	cel puțin 2 articulații cu durere și semne de inflamație (durere la examinare, tumefacție sau lichid articular).	4
miozită	durere sau slăbiciune a musculaturii proximale asociate cu nivele crescute de CK/aldolaza SAU modificări electromiografice de afectare musculară SAU miozită confirmată prin biopsie musculară.	4
cilindri urinari	cilindri hematici, granulari sau eritrocitari.	4
hematurie	> 5 eritrocite/câmp microscopic. Se exclud litiază, infecțiile, alte cauze.	4
proteinurie	> 0,5 g/24 de ore, debut nou sau creștere recentă cu 0,5/24 de ore.	4
piurie	> 5 leucocite/câmp microscopic. Se exclude infecția.	4
rash	rash lupic inflamator, nou apărut sau recurent.	2
alopecie	cădere curentă a părului, anormală, localizată sau difuză.	2
ulcere mucoase	ulcere nazale sau orale, nou apărute sau recurente	2
pleurezie	durere toracică pleuritică clasică și severă SAU frecătură pleurală SAU pleurezie SAU pahipleurită recentă cauzată de boală.	2
pericardită	durere pericardică clasică și severă SAU frecătură pericardică SAU lichid pericardic SAU confirmare electrocardiografică.	2
complement scăzut	scăderea nivelului de CH50, C3 sau C4 sub nivelul de referință al laboratorului	2
creșterea legării ADN	> 25% legare a ADN-ului la testul Farr SAU peste nivelul de referință al laboratorului prin ELISA	2
febră	> 38° C în absența infecției.	1
trombocitopenie	< 100000/mm <sup>3</sup>	1
leucopenie	< 3000/mm <sup>3</sup> în absența unor cauze medicamentoase.	1

**Tabel 3.** Indexul de puseu de boală SELENA-SLEDAI FI pentru LES

Puseu de boală ușor sau moderat <input type="checkbox"/>	Puseu de boală sever <input type="checkbox"/>
<input type="checkbox"/> creșterea SLEDAI cu > 3 puncte	<input type="checkbox"/> creșterea SLEDAI cu > 12 puncte
<input type="checkbox"/> apariție nouă sau agravare: lupus cutanat (discoïd, rash, profundus, vasculită cutanată, bulos); ulcere nazo-faringiene; pleurită; pericardită; artrită; febră în cadrul bolii.	<input type="checkbox"/> apariție nouă sau agravare: neuro-lupus vasculită nefrită miozită trombocite < 60000/mm <sup>3</sup> anemia (hemoglobină < 7 g/dL) sau scăderea hemoglobinei cu > 3 g/dL; manifestări care necesită dublarea dozelor de glucocorticoizi sau doze de > 0,5 mg/kg corp/zi de spitalizare echivalent prednison.
<input type="checkbox"/> creșterea dozei dar nu peste > 0,5 mg/kg corp/zi echivalent prednison	<input type="checkbox"/> tratament cu glucocorticoizi în doză de > 0,5 mg/kg corp/zi echivalent prednison
<input type="checkbox"/> adăugarea antiinflamatoarelor nesteroidiene sau a antimalaricelor de sinteză	<input type="checkbox"/> adăugarea imunosupresoarelor (ciclofosamidă, azatioprină, metotrexat) sau spitalizare pentru LES
<input type="checkbox"/> creșterea PGA cu ≥ 1, dar nu cu > 2,5	<input type="checkbox"/> creșterea PGA cu > 2,5

### II.3. Tratamentul cu belimumab

#### II.3.1. Criterii de includere a pacienților cu LES în tratamentul cu belimumab

Pentru includerea unui pacient cu LES în terapia biologică cu belimumab este necesară îndeplinirea cumulativă a următoarelor criterii:

- vârsta peste 18 ani pentru pacienți adulți; vârsta între 5 și 18 ani pentru pacienți pediatrici
- diagnostic cert de LES care îndeplinește criteriile de clasificare SLICC;
- LES cu activitate intensă (SELENA-SLEDAI  $\geq 10$ , calculat pe baza evaluărilor efectuate cu maximum 30 zile înainte de indicarea terapiei cu belimumab) în ciuda tratamentului medicamentos standard efectuat timp de minim 12 săptămâni înaintea deciziei privind indicația de belimumab, cu cel puțin unul dintre următoarele medicamente (cu excepția cazurilor de intoleranță sau reacții adverse majore), în monoterapie sau în terapie combinată, indicate diferențiat, în funcție de forma de manifestare și de severitatea bolii (pentru cazurile de LES pediatric doar preparatele indicate, la care dozele se ajustează corespunzător):
  - hidroxiclorochină 200 - 400 mg/zi (nu este acceptată utilizarea doar a hidroxiclorochinei înainte de indicația de belimumab);
  - azatioprină 1 - 2,5 mg/kg corp/zi;
  - micofenolat mofetil 1 - 3 g/zi;
  - ciclosporina A 2,5 - 5 mg/kg corp/zi;
  - metotrexat 15 - 20 mg/săptămână;
  - leflunomida 10 - 20 mg/zi;
  - ciclofosfamidă puls-terapie (0,5 - 1 g/puls) sau oral (1 - 2 mg/kg corp/zi).
- LES în tratament cortizonic (cel puțin 10 mg/zi echivalent prednison, pentru cazurile de LES pediatric doar în cazurile indicate, la care dozele se ajustează corespunzător).
- Autoimunitate de tip lupic (oricare dintre cei de mai jos), evaluare efectuată cu maximum 30 zile înainte de indicarea terapiei cu belimumab):
  - anticorpi anti-nucleari (ANA) în orice titru anormal (peste valoarea de referință a laboratorului);
  - anticorpi anti-ADNc în orice titru anormal (peste valoarea de referință a laboratorului sau dublul limitei superioare a normalului pentru metoda ELISA);
  - anticorpi anti-Sm în orice titru anormal (peste valoarea de referință a laboratorului);
- Complement scăzut (oricare dintre: C3, C4, CH50) sub valoarea de referință a laboratorului (evaluări efectuate cu maximum 30 zile înainte de indicarea terapiei cu belimumab).
- Evaluarea activității bolii de către medic (PGA) de cel puțin 2 (evaluare efectuată cu maximum 30 zile înainte de indicarea terapiei cu belimumab).

### II.3.2. Contraindicații și criterii de excludere din tratamentul cu belimumab

- LES cu afectare renală severă curentă: proteinurie  $> 1,5$  g/24 de ore și/sau clearance al creatininei  $\leq 30$  mL/minut (pacientul poate avea afectare renală severă în antecedente).
- LES cu afectare neurologică severă curentă.
- LES sever cu afectare de organ, în cursul tratamentului cu alte terapii biologice (de ex. rituximab), este permisă utilizarea de belimumab după perioada de wash-out.
- LES în cursul tratamentului cu terapii experimentale; este permisă utilizarea de belimumab după perioada de wash-out.
- pacienți cu infecții severe (actuale, netratate) precum (dar nu limitativ): stări septice, abcese, tuberculoză activă, infecții oportuniste, hepatite virale B sau C, infecția cu HIV sau orice alte infecții considerate semnificative în opinia medicului curant.
- pacienți cu hipogammaglobulinemie (IgG seric  $< \text{mg/dL}$ ) sau deficiență de IgA (IgA seric  $< 10 \text{ mg/dL}$ ).
- pacienți cu transplant de organ sau transplant de măduvă sau celule stem hematopoietice.
- hipersensibilitate sau alergii la belimumab sau la orice component din preparat.
- sarcina și alăptarea.
- pacienți cu stări de imunodeficiență severă.
- administrarea vaccinurilor cu germeni vii concomitent cu belimumab sau în ultimele 30 de zile.
- afecțiuni maligne prezente sau afecțiuni maligne în ultimii 5 ani, fără avizul medicului oncolog.
- orice contraindicații menționate de rezumatul caracteristicilor produsului;
- atenționări: pacienții care se prezintă cu semne neurologice noi sau cu deteriorarea semnelor și simptomelor preexistente în cursul tratamentului cu belimumab trebuie evaluați pentru leucoencefalopatie progresivă multifocală; se recomandă precauție dacă belimumab se administrează concomitent cu ciclofosfamidă.
- lipsa/retragerea consimțământului pacientului față de tratament.
- pierderea calității de asigurat.
- pentru cazurile de LES pediatric se utilizează doar criteriile aplicabile acestei categorii de pacienți.

### II.3.3. Criterii de continuare a terapiei cu belimumab

Tratamentul se continuă ulterior după primele 24 săptămâni, atâta timp cât există beneficiul terapeutic obținut la prima evaluare și nu există reacții adverse care să impună oprirea acestuia.

Pentru continuarea terapiei biologice cu belimumab este necesară îndeplinirea simultană la fiecare 24 săptămâni a următoarelor criterii:

- scăderea SELENA-SLEDAI cu cel puțin 4 puncte față de inițiere.
- reducerea necesarului de glucocorticoizi cu cel puțin 50% față de doza inițială dinaintea începerii tratamentului cu belimumab.
- reducerea evaluării activității bolii de către medic (PGA) cu cel puțin o unitate față de inițiere.
- absența puseelor de boală severe de la evaluarea precedentă.

Tratamentul cu belimumab se întrerupe dacă nu sunt îndeplinite criteriile de continuare sau dacă apar reacții adverse severe la belimumab care să îndeplinească criteriile de excludere sau contraindicațiile față de tratamentul cu belimumab.

Pentru cazurile de LES pediatric se utilizează doar criteriile aplicabile acestei categorii de pacienți.

### II.3.4. Screeningul anterior inițierii terapiei cu belimumab

Deși nu sunt relatate cazuri de activare a tuberculozei sau de reactivare a hepatitei cu virusurile hepatice B și C, radiografia pulmonară, determinarea serologiei virusurilor B (antigen HBs, anticorpi anti-HBc, anticorpi anti-HBs) și C (anticorpi anti-HCV) sunt recomandate înaintea începerii tratamentului cu belimumab.

### II.3.5. Administrarea tratamentului cu belimumab

- Tratamentul cu belimumab trebuie inițiat și supravegheat de către un medic calificat cu experiență în diagnosticarea și tratarea LES, care lucrează într-o secție/compartiment de reumatologie, medicină internă sau reumatologie pediatrică/pediatrie, ce posedă dotările și personalul calificat necesare pentru supravegherea



terapieii cu belimumab.

- Belimumab se administrează intravenos prin perfuzie pe parcursul unei perioade de 1 oră și trebuie reconstituit și diluat înainte de administrare. Schema de doze recomandată este de 10 mg/kg corp belimumab în zilele 0, 14 și 28, și apoi la intervale de 4 săptămâni. Premedicația, incluzând un antihistaminic în asociere sau nu cu un antipiretic, poate fi administrată înainte de perfuzia cu belimumab.

- Administrarea belimumab poate conduce la reacții de hipersensibilitate severe care pot pune viața în pericol și la reacții cauzate de perfuzie. Riscul cel mai mare al reacțiilor de hipersensibilitate se manifestă mai frecvent la primele 2 doze, dar el trebuie luat în considerație la fiecare administrare. Pacienții cu antecedente de alergii sau reacții de hipersensibilitate la medicamente pot avea un risc mai mare de reacții de hipersensibilitate la belimumab. Perfuziile cu belimumab trebuie administrate de către personal medical calificat instruit pentru administrarea tratamentului prin perfuzie, în centre în care sunt imediat disponibile resurse pentru gestionarea acestor reacții. Pacienții trebuie să rămână sub supraveghere clinică pentru o perioadă prelungită de timp (câteva ore), luând în considerare posibilitatea unui debut întârziat al reacției.

### II.3.6. Prescrierea tratamentului cu belimumab

Medicul de specialitate (reumatologie, nefrologie, boli infecțioase, pediatrie sau medicină internă) care are dreptul de a prescrie tratament specific în conformitate cu Hotărârea Guvernului nr. 720/2008 pentru aprobarea Listei cuprinzând denumirile comune internaționale corespunzătoare medicamentelor de care beneficiază asigurații, cu sau fără contribuție personală, pe bază de prescripție medicală, în sistemul de asigurări sociale de sănătate, precum și denumirile comune internaționale corespunzătoare medicamentelor care se acordă în cadrul programelor naționale de sănătate, republicată, cu modificările și completările ulterioare, va completa o foaie de observație clinică generală/fișă medicală care va conține evaluările clinice și de laborator sau imagistice necesare, datele fiind introduse în aplicația informatică a Registrului Român de Boli Reumatice (RRBR).

Se recomandă înregistrarea următoarelor date, atât la inițierea terapiei, cât și pe parcursul evoluției bolii sub tratament:

- informații demografice și generale despre pacient;
- diagnosticul cert de LES, care îndeplinește criteriile SLICC (2012);
- istoricul bolii (debut, evoluție, scheme terapeutice anterioare: preparate, doze, data inițierii și data opririi tratamentului, evoluție sub tratament);
- antecedente semnificative și comorbidități;
- evaluarea activității bolii conform cu SELENA-SLEDAI;
- evaluarea activității bolii de către medic (PGA);
- evaluarea puseelor de activitate a bolii conform cu SELENA-SLEDAI FI;
- rezultatele testelor pentru hepatitele virale B și C, avizul medicului gastroenterolog sau infecționist în cazul unui rezultat pozitiv;
- alte teste de laborator relevante;
- justificarea recomandării tratamentului cu belimumab (verificarea îndeplinirii criteriilor de protocol);
- preparatul biologic recomandat: denumirea comună internațională și denumirea comercială, precizând doza și schema terapeutică;

- apariția și evoluția în caz de reacții adverse post-terapeutice, complicații, comorbidități.

Scala analogă vizuală (VAS) pentru evaluarea globală a activității bolii de către medic (PGA) este completată direct pe fișă, acesta semnând și datând personal.

Pentru inițierea terapiei biologice cu belimumab se recomandă obținerea unei a doua opinii de la un medic primar în specialitatea reumatologie dintr-un centru universitar (București, Iași, Cluj, Târgu Mureș, Constanța, Craiova, Timișoara) privind diagnosticul, gradul de activitate a bolii și necesitatea instituirii tratamentului biologic cu belimumab. Pentru medicul care oferă a doua opinie se aplică aceleași reguli ca pentru medicul care inițiază și supraveghează tratamentul cu belimumab (vezi cap. II.3.5).

Medicul curant are obligația să discute cu pacientul (pentru cazurile de LES pediatric cu părintele sau reprezentantul legal) starea evolutivă a bolii, prognosticul și riscurile de complicații, justificând indicația de tratament biologic. Vor fi detaliate atât beneficiile previzibile, cât și limitele și riscurile potențiale ale acestei terapii, vor fi discutate diverse variante de tratament disponibil (preparate și scheme terapeutice), precum și monitorizarea necesară, astfel încât pacientul (pentru cazurile de LES pediatric părintele sau reprezentantul legal) să fie complet informat asupra tuturor aspectelor legate de tratamentul biologic recomandat. Medicul curant va solicita pacientului (pentru cazurile de LES pediatric părintelui sau reprezentantului legal) să semneze o declarație de consimțământ informat privind tratamentul recomandat, care va include în clar denumirea comună internațională și numele comercial al preparatului recomandat și va fi semnată și datată personal de către pacient (pentru cazurile de LES pediatric de către părinte sau reprezentantul legal). Consimțământul este obligatoriu la inițierea tratamentului biologic precum și pe parcursul acestuia, dacă pacientul trece în grija altui medic curant. Medicul curant are obligația de a păstra originalul consimțământului informat."

### **Protocol terapeutic corespunzător poziției nr. 12, cod (L014AE): FIBROZĂ PULMONARĂ IDIOPATICĂ**

#### **Indicații terapeutice:**

Fibroza pulmonară idiopatică la adulți.

Diagnostic:

Diagnostic de Fibroză pulmonară idiopatică stabilit conform criteriilor ATS/ERS prin prezența unuia din:

1. Biopsie pulmonară (pe cale chirurgicală sau transbronșică) care arată un aspect tipic sau probabil de "Pneumonie interstițială uzuală" (anexa 2) și un aspect pe computerul tomograf de înaltă rezoluție de Pneumonie interstițială uzuală tipică sau posibilă (anexa 1)
2. Aspect pe computerul tomograf de înaltă rezoluție de Pneumopatie interstițială uzuală tipică (anexa 1) în absența biopsiei pulmonare sau cu aspect de Pneumopatie interstițială uzuală probabilă dacă în urma discuției în Comisia multidisciplinară se consideră a fi un caz de fibroză pulmonară idiopatică (evoluție spre agravare a parametrilor funcționali respiratori sau starea clinică a pacientului face riscantă biopsia pulmonară).

Criterii de includere, în tratamentul cu medicație antifibrotică:

- a) criterii de includere tratament cu nintedanibum:

1. Adult (> 40 ani și < 60 ani), cu fibroză pulmonară idiopatică în toate stadiile  
 2. Diagnostic de Fibroză pulmonară idiopatică (conform paragrafului diagnostic), realizat cu maxim 5 ani în urmă

3. Absența altei cauze de boală pulmonară interstițială pe baza criteriilor anamnestice, clinice și a unei baterii minimale de teste imunologice (factor reumatoid, anticorp antinuclear, anticorpi antiptid ciclic citrulinat). În prezența unor teste imunologice pozitive este necesar un consult reumatologic pentru excluderea unei colagenoze.

4. Evaluare funcțională respiratorie având următoarele caracteristici (toate prezente)

Capacitate vitală forțată > 50% din valoarea prezisă

Factor de transfer prin membrana alveolocapilară (DLco) corectat pentru valoarea hemoglobinei cuprins între 30 și 79% din valoarea prezisă

Indice de permeabilitate bronșică (VEMS/CVF) mai mare decât limita inferioară a normalului

b) criterii de includere tratament cu pirfenidonum:

1. Adult (> 40 ani și < 60 ani), cu fibroză pulmonară idiopatică ușoară sau moderată

2. Nefumător sau sevrat de fumat de cel puțin 3 luni

3. Diagnostic de Fibroză pulmonară idiopatică (conform paragrafului diagnostic), realizat cu maxim 5 ani în urmă

4. Absența altei cauze de boală pulmonară interstițială pe baza criteriilor anamnestice, clinice și a unei baterii minimale de teste imunologice (factor reumatoid, anticorp antinuclear, anticorpi antiptid ciclic citrulinat). În prezența unor teste imunologice pozitive este necesar un consult reumatologic pentru excluderea unei colagenoze.

5. Evaluare funcțională respiratorie având următoarele caracteristici (toate prezente)

Capacitate vitală forțată > 50% din valoarea prezisă

Factor de transfer prin membrana alveolocapilară (DLco) corectat pentru valoarea hemoglobinei cuprins între 30 și 90% din valoarea prezisă

Indice de permeabilitate bronșică (VEMS/CVF) mai mare decât limita inferioară a normalului

Criterii de excludere, tratament cu medicație antifibrotică:

a) criterii de excludere tratament cu nintedanibum

1. Intoleranță la nintedanibum sau excipienți, arahide sau soia

2. Sarcină în evoluție sau alăptare; persoanele de sex feminin de vârstă fertilă trebuie să folosească un sistem de contracepție eficient.

3. Insuficiența hepatică moderată sau severă (Clasa Child-Pugh B, C) sau anomalii biologice hepatice (ALAT sau ASAT > 3 X N)

4. Insuficiența renală severă (clearance-ul creatininei < 30 ml/min) sau boală renală terminală care necesită dializă

5. Utilizare concomitentă cu ketoconazol, eritromicină, ciclosporină

b) criterii de excludere tratament cu pirfenidonum

1. Intoleranță la pirfenidonum sau excipienți

2. Sarcina în evoluție sau alăptare; persoanele de sex feminin de vârstă fertilă trebuie să folosească un sistem de contracepție eficient.

3. Insuficiența hepatică severă (Clasa Child-Pugh C) sau anomalii biologice hepatice (bilirubina totală > x 1 N, ALAT sau ASAT > 3 X N, fosfataza alcalină > x 2,5 N)

4. Insuficiența renală severă (clearance-ul creatininei < 30 ml/min) sau boală renală terminală care necesită dializă

5. Utilizare concomitentă cu fluvoxamină

Tratament:

Alegerea medicației antifibrotice se va face ținând seama de forma de boală, criteriile de excludere și contraindicațiile fiecărui produs.

#### a) tratament cu nintedanibum:

Doze: Doza uzuală este de 1 cp a 150 mg de două ori pe zi, la interval de aproximativ 12 ore, fără necesitatea titrării dozei la inițierea tratamentului. Capsulele trebuie administrate cu alimente, înghițite întregi, cu apă, și nu trebuie mestecate sau zdrobite. Doza zilnică de 100 mg de două ori pe zi este recomandată a fi utilizată numai la pacienții care nu tolerează doza zilnică de 150 mg de două ori pe zi.

Dacă este omisă o doză, administrarea trebuie reluată cu următoarea doză recomandată, conform programului de administrare, pacientul nu trebuie să utilizeze o doză suplimentară. Doza zilnică maximă recomandată de 300 mg nu trebuie depășită.

Durata: Nintedanibum se administrează pe o perioadă nedefinită. Tratamentul va fi oprit în caz de efecte secundare semnificative care nu răspund la scăderea dozei precum și în cazul în care medicul curant consideră că tratamentul nu este eficient.

#### b) tratament cu pirfenidonum:

Doze: Medicamentul se administrează pe cale orală, fiind necesară titrarea dozei la inițierea tratamentului. Zilele 1 - 7: o capsulă/compr. film de 267 mg de trei ori pe zi (801 mg/zi). Zilele 8 - 14: două capsule/compr film de 267 mg de trei ori pe zi (1602 mg/zi). Doza uzuală se ia începând cu ziua 15: 1 comprimat a 801 mg de trei ori pe zi (2403 mg/zi), la intervale de 8 ore. Reconstituirea dozei zilnice de 2403 mg se poate obține și prin utilizarea a 3 capsule/compr film de 267 mg administrate de 3 ori pe zi, la interval de 8 ore. Medicamentul se ia asociat cu alimente pentru a evita intoleranța digestivă (greață).

Doza uzuală poate fi scăzută în caz de efecte adverse, până la cantitatea tolerată de pacient, dacă reacțiile adverse sunt severe se poate întrerupe tratamentul 1 - 2 săptămâni. Nu se recomandă doze mai mari de 2403 mg/zi pentru niciun pacient. Întreruperea tratamentului mai mult de 14 zile necesită reluarea tratamentului cu schema inițială

Durata: Pirfenidonum se administrează pe o perioadă nedefinită. Tratamentul va fi oprit în caz de efecte secundare semnificative care nu răspund la scăderea dozei precum și în cazul în care medicul curant consideră că tratamentul nu este eficient.

NOTĂ. Cele două medicamente antifibrotice nu se asociază.

Efecte secundare. Medicul pneumolog curant este obligat să informeze pacientul asupra potențialelor efecte secundare și de a obține confirmarea în scris a acestei informări

Monitorizarea tratamentului

Este obligația medicului pneumolog curant. Ea constă în:

- Clinic și biologic (transaminaze, bilirubina, fosfataza alcalină) cel puțin o dată pe lună în primele 6 luni apoi minim o dată la trei luni

- Funcțional respirator cel puțin de trei ori pe an (minim spirometrie și DLco)

- Imagistic cel puțin o dată pe an prin examen CT (de înaltă rezoluție cu secțiuni subțiri sub 3 mm)

Oprirea tratamentului cu medicație antifibrotică:

- Decizia pacientului de a întrerupe tratamentul contrar indicației medicale.

- Decizia medicului de întrerupere a tratamentului în cazul intoleranței la tratament care nu răspunde la scăderea dozei, sau în cazul unui efect considerat insuficient.

- Refuzul pacientului de a efectua investigațiile necesare monitorizării fibrozei pulmonare idiopatice (vezi paragraful monitorizare).

Contraindicații:

a) contraindicații utilizare nintedanibum:

- Hipersensibilitate la nintedanibum sau excipienți

- Hipersensibilitate la arahide sau soia

- Insuficiența hepatică moderată și severă (Clasa Child-Pugh B sau C) sau anomalii biologice hepatice (ALAT sau ASAT > 3 X N)

- Insuficiența renală severă (clearance-ul creatininei < 30 ml/min)

- Afecțiuni congenitale cu risc hemoragic - Sindroame de hipocoagulabilitate congenitale

- Tratament cu anticoagulante, indiferent de forma de administrare

- Accident vascular cerebral recent

- Ischemie miocardică acută, dacă pacientul se află în perioada de tratament cu nintedanibum se întrerupe administrarea

- Perforația gastrică intestinală, nu se permite reluarea tratamentului

Precauții:

Monitorizarea cardiologică atentă a pacienților cu interval QT lung

Se oprește înaintea oricărei intervenții chirurgicale și se poate relua la după minim 4 săptămâni postoperator, dacă pacientul este considerat vindecat.

Atenționări și precauții speciale pentru utilizare - Au fost raportate cazuri de hemoragie în perioada ulterioară punerii pe piață (inclusiv la pacienți cu sau fără tratament cu anticoagulante sau cu alte medicamente care ar putea cauza hemoragie). Prin urmare, acestor pacienți trebuie să li se administreze tratament cu nintedanibum numai dacă beneficiul prevăzut depășește riscul potențial.

b) contraindicații utilizare pirfenidonum:

- Hipersensibilitate la pirfenidonă sau excipienți

- Insuficiența hepatică severă (Clasa Child-Pugh C) sau anomalii biologice hepatice (bilirubina totală > x 1 - 2 N, ALAT sau ASAT > 3 X N și fosfataza alcalină > x 2,5 N)

- Insuficiența renală severă (clearance-ul creatininei < 30 ml/min)

Prescriptori

Tratamentul va fi inițiat de medicul pneumolog curant și poate fi continuat și de medicul pneumolog din teritoriu în baza scrisorii medicale emisă de medicul pneumolog curant.

Modalități de prescriere:

Medicul pneumolog curant va întocmi un dosar ce va consta în:

1. Istoricul clinic al pacientului (ce va prezenta detalii asupra criteriilor de includere/excludere)

2. Raportul CT însoțit de imagini pe CD sau stick de memorie

3. Raportul anatomopatologic dacă este cazul

4. Explorare funcțională respiratorie (minim spirometrie și DLco)

5. Alte investigații care să certifice îndeplinirea criteriilor de includere/excludere

6. Declarație de consimțământ informat a pacientului privind tratamentul recomandat

7. Fișa pacientului tratat cu medicație antifibrotică.

Consimțământul este obligatoriu la inițierea tratamentului, precum și pe parcursul acestuia, dacă: se schimbă schema terapeutică sau pacientul trece în grija altui medic pneumolog curant. Medicul pneumolog curant are obligația de a păstra originalul consimțământului informat, care face parte integrantă din dosarul pacientului.

## Anexa Nr. 1

Criterii de clasificare a imaginilor CT de fibroză pulmonară (ATS/ERS):

1. Pneumopatie Interstițială Uzuală (UIP) tipică

• Prezența aspectului de "fagure de miere" cu sau fără bronșiectazii/bronșiectazii de tracțiune

• Leziunile predomină subpleural și bazal (deși pot exista leziuni și la nivelul lobilor superiori)

• Prezența unor opacități de tip reticular subpleural

• Pot exista opacități de tip "geam mat" suprapuse peste opacitățile de tip reticular (dar să nu constituie leziunea dominantă)

2. Pneumopatie Interstițială Uzuală (UIP) probabilă

• Prezența unor opacități de tip reticular subpleural și bazal

• Prezența unor bronșiectazii/bronșiectazii de tracțiune

• Pot exista opacități de tip "geam mat" suprapuse peste opacitățile de tip reticular (dar să nu constituie leziunea dominantă)

3. Aspect nedeterminat pentru Pneumopatie Interstițială Uzuală (UIP)

• Predominanța subpleurală și bazală

• Opacități de tip reticular de mică amploare

• Opacități de tip "geam mat" de mică amploare sau distorsiuni

• Caracteristicile CT și/sau distribuția leziunilor fibrotice nu sugerează o etiologie specifică

4. Diagnostic alternativ - Leziuni care sugerează un alt diagnostic

• Chisturi aeriene multiple, bilaterale, la distanță de zonele de fibroză în fagure de miere

• Aspect în mozaic de opacifiere/air-trapping (bilateral, în cel puțin trei lobi)

• Predominanța leziunilor de tip "geam mat"

• Micronoduli centrolobulari sau profunzi

• Opacități de tip condensare alveolară

• Leziuni predominante la nivelul zonelor peribronho-vasculare, perilimfatice sau în zonele superioare și

medii pulmonare

## Anexa Nr. 2

Criterii histopatologice pentru diagnosticul de Pneumopatie interstițială uzuală (ATS/ERS):

1. Pneumopatie interstițială uzuală (UIP) tipică:

• aspect de fibroză densă/distorsiune arhitectonică marcată, ± zone în fagure de miere, cu distribuție predominant subpleurală/paraseptală

• distribuție parcellară a fibrozei la nivelul parenchimului pulmonar

• prezența de focare fibroblastice

• absența aspectelor care sugerează un diagnostic alternativ

2. Pneumopatie interstițială uzuală (UIP) probabilă:

• aspect de fibroză/distorsiune arhitectonică marcată, ± zone în fagure de miere, cu distribuție predominant subpleurală/paraseptală de mai mică amploare comparativ cu aspectul tipic

ȘI

• absența aspectelor care sugerează un diagnostic alternativ

SAU

• aspect exclusiv de fagure de miere

3. Pneumopatie interstițială uzuală (UIP) nedeterminată

• fibroză/distorsiune arhitecturală cu caracteristici ce favorizează fie un alt pattern decât UIP sau

caracteristici UIP secundar unei alte cauze

• unele caracteristici ale UIP, dar cu alte elemente care sugerează un diagnostic alternativ

4. Diagnostic alternativ:

• Caracteristici sau alte pattern-uri histologice ale altor pneumopatii interstițiale idiopatice (absența focarelor fibroblastice, sau fibroză fină)

• Caracteristici histopatologice ce susțin alte boli (pneumonită de hipersensibilitate, histiocitoză cu celule Langerhans, sarcoidoză, limfangioleiomiomatoză etc.)

## **Protocol terapeutic corespunzător poziției nr. 13, cod (L022B): EPOETINUM ÎN ANEMIA ONCOLOGICĂ**

### I. Indicația terapeutică

1. Tratamentul anemiei și simptomelor asociate la pacienții adulți cu cancer (tumori solide, sindroame limfoproliferative (ex: limfoame maligne, mielom multiplu, etc.)), la care se administrează chimioterapie.

2. Tratamentul anemiei și simptomelor asociate la pacienții cu sindroame mielodisplazice

### II. Criterii de includere în tratament

- Tratamentul trebuie inițiat numai la pacienții adulți cu cancer la care se administrează chimioterapie ce prezintă anemie medie (limitele hemoglobinei de 8 până la 10 g/dl), fără deficit de fier. Simptomele și urmările anemiei pot varia în funcție de vârstă, sex și contextul general al bolii; este necesară o evaluare de către medic a evoluției clinice și a stării fiecărui pacient.

- Tratament de prima linie a anemiei simptomatice din sindroamele mielodisplazice cu risc scăzut sau intermediar - 1 la care eritropoetina serică  $\leq 500$  mUI/ml.

### III. Criterii de excludere

- hipersensibilitate la substanța activă sau la oricare dintre excipienți

- valori ale Hg  $< 8$  g/dL în momentul inițierii tratamentului cu epoetine

- anemie de altă cauză (deficite de fier, folați, vitamina B12)

- pacienți cu aplazie eritroidă pură

- hipertensiune arterială grad înalt inadecvat controlată prin medicație antihipertensivă

- pacienți cu risc de a dezvolta tromboza venoasă profundă

- pacienți cu angina pectorală instabilă

### IV. Tratament

Eritropoietinele trebuie administrate subcutanat la pacienții cu anemie medie (concentrația hemoglobinei  $< 10$  g/dl [6,2 mmol/l] pentru a crește hemoglobina nu mai mult de 12 g/dl [7,5 mmol/l]).

Odată ce obiectivul terapeutic pentru un anumit pacient a fost atins, doza trebuie redusă cu 25 - 50% pentru a se asigura faptul că este utilizată cea mai mică doză pentru a menține hemoglobina la un nivel care controlează simptomele anemiei.

Pacienții trebuie atenți monitorizați: dacă hemoglobina depășește 12 g/dl (7,5 mmol/l) doza trebuie redusă cu aproximativ 25 - 50%. Tratamentul trebuie întrerupt temporar dacă nivelurile hemoglobinei depășesc 13 g/dl (8,1 mmol/l). Tratamentul trebuie reluat cu doze cu aproximativ 25% mai mici decât doza anterioară după ce nivelurile hemoglobinei scad la 12 g/dl (7,5 mmol/l) sau mai jos.

Dacă hemoglobina crește cu mai mult de 2 g/dl (1,25 mmol/l) în 4 săptămâni, doza trebuie scăzută cu 25 - 50%.

Terapia cu Epoetine trebuie întreruptă după maxim 3 luni după terminarea chimioterapiei, iar în cazul sindroamelor mielodisplazice - dacă nu se reușește atingerea obiectivului de scădere a necesarului transfuzional într-un interval de 6 luni.

Doze

1. Epoetina alpha

Doza inițială este de 150 UI/kg administrată subcutanat, de 3 ori pe săptămână sau 450 UI/kg subcutanat, o dată pe săptămână.

Trebuie ajustată doza în mod corespunzător pentru menținerea valorilor hemoglobinei în intervalul de concentrații dorite, între 10 și 12 g/dl (6,2 și 7,5 mmol/l).

Datorită variabilității intra-individuale, se pot observa ocazional concentrații individuale ale hemoglobinei care depășesc sau sunt inferioare intervalului de concentrații dorite ale hemoglobinei pentru un anumit pacient. Variabilitatea valorilor hemoglobinei trebuie controlată prin ajustarea dozei, luând în considerare un interval de concentrații dorite ale hemoglobinei cuprins între 10 g/dl (6,2 mmol/l) și 12 g/dl (7,5 mmol/l). Trebuie evitate concentrațiile hemoglobinei care depășesc constant 12 g/dl (7,5 mmol/l).

În cazul în care concentrația hemoglobinei a crescut cu cel puțin 1 g/dl (0,62 mmol/l) sau numărul

reticulocitelor a crescut  $\geq 40000$  celule/ $\mu$ l față de valorile inițiale după 4 săptămâni de tratament, doza trebuie să rămână la 150 UI/kg de 3 ori pe săptămână sau 450 UI/kg o dată pe săptămână.

În cazul în care concentrația hemoglobinei crește cu mai puțin de 1 g/dl ( $< 0,62$  mmol/l) și numărul reticulocitelor a crescut cu  $< 40000$  celule/ $\mu$ l față de valorile inițiale la un interval de 8 - 9 săptămâni de la inițiere se poate crește doza la 300 UI/kg de 3 ori pe săptămână. Dacă după încă 4 săptămâni de tratament cu 300 UI/kg de 3 ori pe săptămână, hemoglobina a crescut  $\geq 1$  g/dl ( $\geq 0,62$  mmol/l) sau numărul reticulocitelor a crescut  $\geq 40000$  celule/ $\mu$ l, doza trebuie să rămână 300 UI/kg de 3 ori pe săptămână.

Se ajustează doza pentru menținerea concentrațiilor de hemoglobină între 10 g/dl 12 g/dl (6,2 și 7,5 mmol/l).

Dacă concentrația hemoglobinei crește cu mai mult de 2 g/dl (1,25 mmol/l) pe lună, sau dacă concentrația hemoglobinei depășește 12 g/dl (7,5 mmol/l), se reduce doza de epoetină alpha cu aproximativ 25 până la 50%.

#### 2. Epoetina beta

Doza săptămânală inițială este de 30000 UI. Aceasta poate fi administrată sub forma unei singure injecții pe săptămână sau în doze divizate de 3 până la 7 ori pe săptămână. Doza poate fi ajustată în funcție de valoarea hemoglobinei în dinamică.

Valoarea hemoglobinei nu trebuie să depășească 12 g/dL pe perioada tratamentului.

Doză maximă nu trebuie să depășească 60000 UI pe săptămână.

#### 3. Epoetina zeta

Doza inițială recomandată este de 150 UI/kg. Aceasta este administrată de 3 ori pe săptămână, prin injecție subcutanată. Alternativ, se poate administra o singură doză inițială de 450 UI/kg o dată pe săptămână. În funcție de modul în care anemia răspunde la tratament, doza inițială poate fi ajustată de către medicul curant.

Valoarea hemoglobinei nu trebuie să depășească 12 g/dL pe perioada tratamentului.

#### 4. Darbepoietina

Doza inițială recomandată este de 500 pg (6,75  $\mu$ g/kg), administrat o dată la 3 săptămâni. Săptămânal se poate administra doza care corespunde la 2,25  $\mu$ g/kgc. Dacă răspunsul clinic al pacientului este inadecvat după 9 săptămâni, atunci terapia ulterioară poate fi ineficace.

### V. Monitorizarea tratamentului:

Înainte de inițierea tratamentului:

- hemoleucograma completă cu frotiu de sânge periferic și reticulocite
- feritina serică sau sideremie și CTLF
- Vitamina B12, foliați
- uree, creatinina
- medulograma (cazuri selecționate)
- Test Coombs (când se suspicionează existența hemolizei)
- Dozare eritropoetina serică (în cazul diagnosticului de sindrom mielodisplazic)

Toate cauzele anemiei trebuie luate în considerare și corectate anterior inițierii terapiei cu Epoetine.

Periodic:

- hemoleucograma completă

Utilizare cu prudență:

- pacienții cu afecțiuni hepatice
- pacienții cu siclemie
- pacienții cu epilepsie

### VI. Criterii pentru întreruperea tratamentului cu Epoetine

1. În cazul în care concentrația hemoglobinei crește cu mai puțin de 1 g/dl ( $< 0,62$  mmol/l) în 8 - 9 săptămâni de la inițiere față de valorile inițiale, răspunsul la tratament este puțin probabil și tratamentul trebuie întrerupt.

2. Tratamentul trebuie întrerupt temporar dacă nivelurile hemoglobinei depășesc 12 g/dl.

3. În cazul sindroamelor mielodisplazice - dacă nu se reușește atingerea obiectivului de scădere a necesarului transfuzional într-un interval de 6 luni.

### VII. Prescriptori:

Tratamentul cu epoetine se inițiază și se continuă de către medicii din specialitățile hematologie și oncologie medicală.

## Protocol terapeutic corespunzător poziției nr. 14 cod (L034K): BOALA CRONICĂ

### INFLAMATORIE INTESTINALĂ

Boala inflamatorie intestinală (BII) cuprinde B. Crohn (BC), colita ulcerativă (CU) și colita în curs de clasificare (Colita nedeterminată).

Diagnosticul complet și stabilirea strategiei terapeutice, inclusiv indicația tratamentului biologic se face prin internare în serviciile de Gastroenterologie care au dotările minime necesare: laborator performant, (și calprotectina, eventual și cu evaluarea nivelului seric și al anticorpilor împotriva produșilor biologici), posibilitatea efectuării endoscopiei digestive superioare și inferioare,

Ecografie, ecoendoscopie, imagistică (enteroCT, RMN, Capsula endoscopică). Decizia de întrerupere sau schimbare a agentului terapeutic se face de asemenea prin internare în servicii de gastroenterologie. Urmărirea periodică a pacienților cu BII se poate face și prin ambulatoriile de gastroenterologie sau internare de zi.

Pentru administrarea agenților biologici, pacientul trebuie să semneze Formularul de Consimțământ

Informații al pacientului.

Pacienții vor fi înscrși în Registrul național de BII: IBD-Prospect (la data la care acesta va deveni operațional)

#### I. CRITERII DE DIAGNOSTIC

1. Pentru diagnosticul de boală Crohn este necesară existența criteriilor clinice (numărul scaunelor/24 h, sensibilitate abdominală, scădere din greutate, febră, tahicardie), biologice (VSH, PCR, calprotectina, lactoferina, anemie, hipoalbuminemie) endoscopice (VCE): (afte, ulcere serpiginoase, aspect de piatră de pavaj, afectarea lumenului) histologice (când este posibilă biopsia) (inflamație transmurală, granulom inflamator). Evaluarea gravității se poate face complementar și prin calcularea scorului CDAL.

2. Pentru diagnosticul de colită ulcerativă - scaune diareice cel mai adesea cu sânge, tahicardie, sensibilitate abdominală, febră, probe inflamatorii (VSH, leucocitoza, PCR; calprotectina, anemie) endoscopice sunt

prezente parțial sau în totalitate: dispariția desenului vascular, friabilitate, eroziuni, ulcere, sângerări spontane iar histologic se constată infiltrat inflamator în lamina proprie, criptabcese. Colita ulceroasă fulminantă și colita în curs de clasificare se prezintă cu leziuni extinse (colita stângă extinsă, pancolită) și cu toate criteriile de diagnostic amintite foarte alterate (mai mult de 10 scaune cu sânge, febră, VSH, PCR, calprotectina la valori ridicate etc).

3. Pentru ambele afecțiuni este necesar să existe la inițierea terapiei biologice:

- Conșințământul informat al pacientului
- Excluderea altor cauze de colită (infecțioasă, cu atenție la *C. difficile*, cu CMV, de iradiere, ischemică, diverticulară, medicamentoasă)
- Screening infecțios - pentru infecțiile sistemice semnificative (HIV; VHB; VHC, TBC), tratamentul anti TNF  $\alpha$  se va iniția numai după obținerea avizului favorabil al specialistului pneumolog (în cazul TB). Infecția cu VHC nu este o contraindicație, dar pacientul trebuie monitorizat; infecția cu VHB este o contraindicație relativă; dacă tratamentul cu anti-TNF este indispensabil, trebuie precedat de inițierea tratamentului antiviral cu analogi nucleozidici/nucleotidici, iar pacientul trebuie monitorizat adecvat.
- Screening pentru neoplazii, afecțiuni autoimune sau demielinizante, în funcție de riscul individualizat al pacientului
- Screening imagistic (RMN) pentru abcese (intraabdominale/pelvine) care ar contraindica terapia, la pacienții cu boala Crohn forma fistulizantă
- Verificarea inexistenței contraindicațiilor pentru tratamentul biologic.
- Verificarea tuturor caracteristicilor prezentate în RCP-ul și aprobarea ANMDM a medicamentului prescris (indicații, contraindicații, mod de preparare și administrare, reacții adverse, etc.)

## II. PRINCIPII TERAPEUTICE ÎN BII

1. Tratamentul BII urmărește amendarea fazei acute sau a reaprinderilor, instalarea remisiunii și menținerea stării de remisiune.

2. Cu excepția unor forme grave tratamentul BII se desfășoară în trepte pe principiul step-up, adică se începe cu terapia standard monoterapie, standard-terapie asociată, terapie biologică.

3. În formele acute sunt indicate: preparatele 5-ASA, prednisonul și terapia biologică (nu imunomodulatoarele, cu excepția metotrexatului)

4. Pentru tratamentul de menținere a remisiunii sunt indicate preparatele 5-ASA, imunomodulatoarele, și tratamentul biologic (nu corticoizii)

## III. TRATAMENTUL STANDARD

### 1. Colita ulcerativă:

a. Preparatele 5-ASA (sulfasalazină-tb, mesalazină-tb, supozitoare, clismă, olsalazină-tb) reprezintă prima treaptă de tratament în CU în toate formele evolutive atât în inducția remisiunii și pentru menținerea acesteia.

Cel mai utilizat preparat este mesalazina (Salofalk, Pentasa) cu următoarele indicații:

- Supozitoare: 1 g/24 în proctite (rectite)
- Clisme sau spume: 1 g - 4 g/24 h în proctite și colite stângi (până la 60 cm)
- Comprimate: 2 - 4 g/zi. Colite stângi, colite stângi extinse, pancolite

În remisiune - menținerea remisiunii dozele se reduc, prin tatonare, la jumătate.

b. Corticosteroidii (Prednison, Metylprednisolon, Hidrocortison) se administrează în formele refractare la terapia cu compușii 5-ASA și în formele moderat-severe și severe de CU. Prednisonul se administrează în doze de ( 0,5 - 1 mg/kgc sau echivalentul metilprednisolon oral) maxim 40 - 60 mg/24 h.

Metylprednisolonul (50 - 60 mg/zi), Hidrocortisonul (200 - 300 mg/zi) ( 200 - 400 mg/zi) se administrează iv în formele severe.

Corticoizii nu sunt indicați în remisiune și menținerea remisiunii.

c. Imunomodulatoarele: Azathioprina (AZA) 2,5 mg/Kg corp/24 h, 6-mercaptopurina (6-MP) 1,5 mg/Kg corp/24 h, sunt utile pentru menținerea remisiunii. Efectul lor devine evident după 3 - 4 luni de administrare. Se administrează încă din faza acută sau la intrarea în remisiune odată cu reducerea treptată a dozelor de corticosteroidi.

Metotrexatul (25 mg im/săptămână) poate fi administrat și în faza acută.

### 2. Boala Crohn (BC)

a. Preparatele 5-ASA - sunt indicate doar în formele ușoare și moderate cu localizare ileocolică sau colonică (Pentasa 2 - 4 g/24 h, Salofalk 3 - 4,5 g/zi) atât la inițiere cât și pentru menținerea remisiunii dacă aceasta s-a obținut.

b. Corticosteroidii: (Prednison, Metylprednisolon, Hidrocortison, Budesonid) se administrează la formele refractare la terapia cu compușii 5-ASA și în formele moderat-severe și severe de BC.

Prednisonul se administrează în doze de 0,5 - 1 mg/kgc maxim 40 - 60 mg/24 h. Budesonidul (3 - 9 mg/24 h) poate fi o alternativă cu efecte adverse mai reduse.

Metylprednisolonul (50 - 60 mg/zi), Hidrocortisonul (200 - 400 mg/zi) se administrează iv în formele severe.

Corticoticoizii nu sunt indicați în remisiune și menținerea remisiunii.

c. Imunomodulatoarele: Azathioprina (AZA) 2,5 mg/Kg corp/24 h, 6-mercaptopurina (6-MP) 1,5 mg/Kg corp/24 h, sunt utile pentru menținerea remisiunii. Efectul lor devine evident după 3 - 4 luni de administrare. Se administrează încă din faza acută sau la intrarea în remisiune odată cu reducerea treptată a dozelor de corticosteroidi.

d. Metotrexatul (25 mg im/săptămână) poate fi administrat și în faza acută

e. Antibioticele cu spectru larg (Metronidazol, Ciprofloxacina, Rifaximina) sunt utilizate în tratamentul complicațiilor supurative ale BC (abcese supurații perianale, exacerbări bacteriene suprastructurale (Erata G&G: suprastructurale))

## IV. TRATAMENTUL BIOLOGIC (agenți biologici și alte produse de sinteză)

Indicațiile tratamentului biologic (infiximab - original și biosimilar, adalimumab - original și biosimilar, vedolizumab, ustekinumab, tofacitinib):

### 1. Boala Crohn:

a. Pacienți adulți, cu boala Crohn moderată sau severă, cu eșec la tratamentul standard corect condus: corticosteroidi (40 - 60 mg + Imunomodulatori (Azatioprină - 2,5 mg/kg, sau -6 MP - 1,5 mg/kg, sau Metotrexat 25 mg intramuscular/săpt) sau la pacienții cu cortico-dependență, intoleranță sau contraindicații la corticoizi.

b. Boala Crohn fistulizantă, fără răspuns la tratamentul standard, în absența abceselor (ecoendoscopie

endorectală, RMN)

- c. Postoperator la pacienții cu risc de reactivare a b. Crohn (clinic, biologic, endoscopic)
- d. Pacienți cu boala Crohn severă - (fulminantă) care nu răspund în 3 - 5 zile la tratamentul intens cu corticoizi iv (echivalent 60 mg metilprednisolon/zi), sau la pacienții cu boală severă și minim 2 dintre următoarele caracteristici: debutul sub 40 ani, markerii inflamației peste valorile normale, prezența afectării perianale de la debut, pacienți cu fenotip fistulizant sau stenoizant). În aceste cazuri terapia biologică singură sau în asociere cu un imunosupresor poate constitui prima linie de tratament.
- e. Copiii mai mari de 6 ani, cu boala Crohn, în eșec la tratament standard, pot fi tratați cu adalimumab (forme moderate sau severe de boală) sau cu infliximab (forme severe).

## 2. Colită ulcerativă

- a. Colită ulcerativă activă moderată sau severă, cu localizare stângă sau stângă extinsă - pancolită, la pacienții adulți, aflați în eșec terapeutic la terapia standard (5-ASA: 2 - 4 g + Prednison (40 - 60 mg) + Imunomodulator (AZA 2 - 2,5 mg/kg, sau 6-MP 1,5 mg/kg, sau Metotrexat 25 mg im/săpt)
- b. Colită ulcerativă activă severă la copiii între 6 și 17 ani, cu extensie cel puțin E2, aflați în eșec terapeutic la terapia standard - indicație doar pentru infliximab.
- c. Colită ulcerativă/colită în curs de clasificare, acută gravă (colită fulminantă), în cazul eșecului terapiei după 3 - 5 zile cu corticoizi iv (echivalent 60 mg metilprednisolon) cu dimensiunile lumenului colonului sub 5,5 cm (eco, CT) - indicație numai pentru infliximab.

## NOTĂ

- **Vedolizumab** se poate administra la pacienții adulți cu Boala Crohn sau colită ulcerativă, forme clinice moderat până la sever active, care au prezentat un răspuns inadecvat, nu au mai prezentat răspuns sau au prezentat intoleranță la tratamentul convențional sau la un antagonist al factorului alfa de necroză tumorală (TNF $\alpha$ ).

- **Ustekinumab** se poate administra la pacienții adulți cu boala Crohn activă, forma moderată până la severă, care au avut un răspuns necorespunzător, au încetat să mai răspundă sau au dezvoltat intoleranță fie la tratamentele convenționale, fie la medicamentele anti TNF-alfa sau în cazul în care aceste tratamente le sunt contraindicate din punct de vedere medical"

- **Tofacitinib** se poate administra la pacienții adulți cu colită ulcerativă activă, formă moderată până la severă, care au avut un răspuns inadecvat, au pierdut răspunsul terapeutic sau nu au tolerat fie tratamentul convențional, fie un agent biologic.

### A. Tratamentul de inducție:

- Adalimumab - original și biosimilar cu administrare subcutanată:
  - la adulți - 160 mg inițial, urmat de 80 mg la 2 săptămâni și, ulterior, 40 mg la fiecare 2 săptămâni în colita ulcerativă
  - la adulți - 160 mg inițial (sau 80 mg) urmat de 80 mg (sau 40 mg) la două săptămâni, în b. Crohn
  - copii cu greutatea < 40 kg - 40 mg inițial, urmat de 20 mg la 2 săptămâni; în cazul în care este necesar un răspuns mai rapid la tratament poate fi utilizată doza de 80 mg în săptămâna 0 și 40 mg în săptămâna 2. Ulterior, doza recomandată, în ambele scheme, este de 20 mg la fiecare 2 săptămâni - în b. Crohn
  - copii cu greutatea > 40 kg - 80 mg inițial, urmat de 40 mg în săptămâna 2, iar ulterior - 40 mg la fiecare săptămâni. În cazul în care este necesar un răspuns mai rapid la tratament poate fi utilizată doza de 160 mg în săptămâna 0, urmată de 80 mg în săptămâna 2 și câte 40 mg la fiecare 2 săptămâni ulterior - în b. Crohn
- Infliximab - original și biosimilar
  - la adulți și copii > 6 ani inducția se face cu 5 mg/kg, în perfuzie lentă, cu durată de minim 2 ore, 3 aplicații (la 0, 2 și 6 săptămâni) - în b. Crohn și colita ulcerativă.
- Vedolizumab
  - La adulți - 300 mg în perfuzie intravenoasă la 0, 2 și 6 săptămâni.- în b. Crohn și colită ulcerativă.
  - pacienții cu boală Crohn care nu au răspuns la tratament în săptămânile 0, 2, 6 pot beneficia de administrarea unei perfuzii adiționale de Vedolizumab 300 mg în săptămâna 10
  - În b. Crohn, Vedolizumab nu se administrează ca prima linie tratament biologic la pacienții naivi la anti TNF (în acord cu raportul de evaluare HTA), cu excepția celor cu contraindicații documentate la anti -TNF alfa)
- Ustekinumab
  - Tratamentul de inducție va fi suportat integral de către compania deținătoare a autorizației de punere pe piață pentru pacienții eligibili, pe măsura înrolării acestora în tratament
  - Tratamentul se va iniția cu o singură doză cu administrare intravenoasă pe o perioadă de cel puțin 1 oră în funcție de greutatea corporală, care se va calcula conform tabelului. (Tabel 1)

Tabel 1. Doza tratamentului de inducție cu ustekinumab (se utilizează exclusiv flacoanele de 130 mg)

Greutatea pacientului	Doza recomandată
≤ 55 kg	260 mg - 2 flacoane
> 55 kg până la ≤ 85 kg	390 mg - 3 flacoane
> 85 kg	520 - 4 flacoane

- Tofacitinib
  - Tratamentul se va iniția prin administrarea a unei doze de 10 mg pe cale orală de două ori pe zi, pentru perioada de inducție, timp de 8 săptămâni. Pentru pacienții care nu ating beneficiul terapeutic adecvat înainte de săptămâna 8, doza de inducție de 10 mg de două ori pe zi poate fi extinsă pentru o perioadă suplimentară de 8 săptămâni (16 săptămâni în total), urmată de 5 mg de două ori pe zi pentru menținere.
  - Tratamentul de inducție cu tofacitinib trebuie întrerupt la orice pacient care nu prezintă nici o dovadă de beneficiu terapeutic până în săptămâna a 16 -a.
  - Se recomandă ca tratamentul să nu fie inițiat la pacienții cu un număr absolut de limfocite mai mic de 750 celule/mm<sup>3</sup>, număr total de neutrofile < 1000 /mm<sup>3</sup>, valoarea Hb < 9 g/dl
- B. Tratamentul de menținere a remisiei:
  - **Infliximab** (original și biosimilar) 5 mg/kg în perfuzie lentă, la interval de 8 săptămâni.
  - **Adalimumab**, (original și biosimilar) subcutanat, 40 mg la fiecare 2 săptămâni.

• **Vedolizumab** - 300 mg în perfuzie intravenoasă la fiecare 8 săptămâni SAU Vedolizumab 108 mg cu administrare subcutanată la fiecare 2 săptămâni (nota - vedolizumab cu administrare subcutanată se poate utiliza după cel puțin 2 perfuzii intravenoase, iar prima doză trebuie administrată sub supraveghere medicală la data corespunzătoare următoarei doze care ar fi fost programate prin perfuzie intravenoasă).

- La adulții care au prezentat o diminuare a răspunsului la Vedolizumab cu administrare intravenoasă (300 mg) se poate optimiza tratamentul prin administrarea Vedolizumab 300 mg în perfuzie intravenoasă la fiecare 4 săptămâni.

- Nu sunt disponibile suficiente date pentru a determina dacă pacienții care prezintă o descreștere a răspunsului la tratamentul de întreținere cu vedolizumab cu administrare subcutanată (108 mg) ar beneficia de o creștere a frecvenței de administrare, și nici privind tranziția pacienților de la vedolizumab cu administrare subcutanată la vedolizumab prin perfuzie intravenoasă

- Este necesară respectarea procedurii de preparare și administrare conform RCP.

• **Ustekinumab** - subcutanat, 90 mg. Prima administrare va fi efectuată la 8 săptămâni de la doza de inducție, ulterior la fiecare 12 săptămâni.

- Pacienții cu răspuns inadecvat la 8 săptămâni după prima administrare subcutanată, pot primi o a doua doză subcutanată la acest moment.

- Pacienții care pierd răspunsul la administrarea la 12 săptămâni pot optimiza tratamentul prin creșterea frecvenței de administrare la fiecare 8 săptămâni.

- Ulterior pacienții beneficiază de administrarea de ustekinumab subcutanat la 8 sau la 12 săptămâni în funcție de evaluarea clinică.

• **Tofacitinib** - Doza recomandată este de 5 mg, administrată pe cale orală de două ori pe zi.

- Nu este recomandat tratamentul de menținere la pacienții cu CU care prezintă factori de risc cunoscuți pentru tromboembolism venos (TEV), la o doză de 10 mg, administrată pe cale orală de două ori pe zi cu excepția situației în care nu există o alternativă adecvată de tratament disponibilă.

- Pentru pacienții cu CU care nu prezintă un risc crescut de TEV, tofacitinib 10 mg pe cale orală de două ori pe zi poate fi avut în vedere dacă pacientul prezintă o scădere a răspunsului la tofacitinib 5 mg de două ori pe zi și nu a răspuns la opțiunile alternative de tratament pentru colita ulcerativă, precum tratamentul cu inhibitori ai factorului de necroză tumorală (inhibitori de TNF).

- Tofacitinib 10 mg de două ori pe zi pentru tratamentul de menținere trebuie utilizat pentru cea mai scurtă durată posibilă. Trebuie utilizată cea mai mică doză eficientă necesară pentru menținerea răspunsului.

- La pacienții care au răspuns la tratamentul cu tofacitinib, tratamentul cu corticosteroizi poate fi redus și/sau întrerupt, în conformitate cu standardul de îngrijire.

C. Evaluarea răspunsului terapeutic

Răspunsul terapeutic la medicamentele anti TNF va fi evaluat la 12 săptămâni de la inițierea terapiei și, ulterior, la interval de maxim 6 luni sau de câte ori se suspectează pierderea răspunsului.

Lipsa răspunsului primar la 12 săptămâni impune renunțarea la terapia inițiată.

Răspunsul terapeutic la Vedolizumab va fi evaluat la 10 săptămâni de la inițierea terapiei, la pacienții cu colită ulcerativă și boala Crohn și la săptămâna 14 pentru pacienții cu boală Crohn care au beneficiat de perfuzia adițională la săptămâna 10, ulterior la interval de maxim 6 luni sau de câte ori se suspectează pierderea răspunsului.

Evaluarea răspunsului la ustekinumab se va face la 8 săptămâni de la administrarea dozei de inducție intravenos și la 16 săptămâni de la trecerea la doza de menținere administrată la 8 săptămâni, ulterior la un interval de maxim 6 luni sau ori de câte ori se suspectează pierderea răspunsului. Se va lua în considerare oprirea tratamentului dacă nu există un răspuns terapeutic la 16 săptămâni de la administrarea dozei de inducție intravenos sau la 16 săptămâni de la trecerea la doza de menținere administrate la 8 săptămâni.

Evaluarea răspunsului la tofacitinib se va face la 8 săptămâni de la inițierea terapiei. În cazul răspunsului clinic, se continuă cu doza de întreținere de 5 mg de 2 ori pe zi, iar în cazul lipsei de răspuns, la 8 săptămâni se poate continua până la 16 săptămâni doza de 10 mg de 2 ori pe zi. După obținerea remisiei clinice, monitorizarea ulterioară se face la un interval de maxim 6 luni sau ori de câte ori se suspectează pierderea răspunsului. Se va lua în considerare oprirea tratamentului dacă nu există un răspuns terapeutic la 16 săptămâni de la începerea tratamentului. După întreruperea tratamentului, posibilitatea reluării acestuia se poate face la decizia medicului prescriptor în conformitate cu RCP produs

Răspunsul terapeutic va fi apreciat prin încadrarea într-una dintre următoarele categorii:

1. Pentru boala Crohn:

- Remisiune clinică (dispariția simptomelor clinice) clinico-biologică (dispariția simptomelor și a alterărilor biologice existente) endoscopică (vindecarea mucosală) histologică (fără elemente inflamatorii) - Fistulele se închid iar scorul CDAI < 150 puncte.

- Răspuns parțial - ameliorare clinico-biologică (ameliorarea simptomelor, reducerea cu 50% a valorilor probelor biologice față de start) scăderea scorului CDAI cu > 100 puncte scăderea drenajului fistulelor cu > 50%

- Recădere - pierderea răspunsului: reparația simptomelor, a modificărilor biologice, endoscopice.

Valoare predictivă ridicată: creșterea calprotectinei fecale.

2. Pentru colita ulcerativă: - Remisiune clinică - dispariția simptomelor, clinico-biologică (fără simptome și probe biologice normale), endoscopică (vindecare mucosală) histologică (fără elemente inflamatorii de tip acut):

- Răspuns terapeutic: ameliorare clinico-biologică, eventual endoscopică cu persistența eritemului, granulației și ștergerea desenului vascular

- Recădere - pierderea răspunsului terapeutic: reparația simptomelor, modificărilor biologice (valoare predictivă calprotectina fecală), endoscopice și histologice.

- Monitorizare după obținerea remisiei

Din 6 luni în 6 luni prin examinare clinică, biochimică, calprotectina fecală, eventual endoscopică/RMN dacă valoarea calprotectinei este crescută.

- Recăderea sau pierderea secundară a răspunsului la tratament.

Recomandări:

- Verificarea complianței la tratament

- Excluderea unei alte cauze a simptomatologiei (prezența unui abces, infecția cu CMV sau C. difficile, etc.) și reevaluarea răspunsului terapeutic după corectarea cauzei respective.

- Optimizare a terapiei prin una dintre variantele:



- Creșterea empirică a dozelor și/sau scăderea intervalului de administrare pentru biologicul/biosimilarului antiTNF folosit anterior, urmată de reevaluarea răspunsului terapeutic la 12 săptămâni.
- Schimbarea agentului antiTNF/Vedolizumab cu Vedolizumab/anti TNF, sau antiTNF/Ustekinumab cu Ustekinumab/anti TNF sau antiTNF/tofacitinib cu tofacitinib/anti TNF pentru situațiile în care pacientul nu a obținut remisiunea clinică după perioada de inducție sau după creșterea dozelor și sau scăderea intervalului de administrare, precum și pentru situațiile de recădere sau intoleranța inacceptabilă la tratament.
- Adăugarea unui imunomodulator (AZA) - poate ameliora răspunsul și prelungi remisiunea.
- Verificarea nivelului seric al agentului antiTNF și anticorpilor antidrog specifici și ghidarea terapiei în funcție de rezultatul acestor determinări (opțiune ideală dar cu accesibilitate foarte limitată în prezent): oprirea tratamentului (nivel normal - fără anticorpi), creșterea dozelor (sau scurtarea intervalului) la nivel scăzut fără anticorpi, schimbarea agentului biologic la nivel scăzut și prezența anticorpilor - (ultimele două variante doar pentru infliximab).
- Schimbarea (switch-ul) tratamentului de la originalul de antiTNF la biosimilar și invers sau între biosimilare fără avizul/recomandarea medicului prescriptor nu este acceptată.
- La pacienții cu boala Crohn care au întrerupt tratamentul cu ustekinumab, reluarea tratamentului cu administrarea subcutanată la 8 săptămâni este sigură și eficientă.

**V. Prescriptori** - tratamentul se prescrie și se monitorizează de către medicii în specialitățile gastroenterologie (toate terapiile), pediatrie (pentru terapiile accesibile copiilor), medicina internă (pentru toate terapiile), chirurgie (pentru tratamentul standard) medicina de familie (pentru tratamentul standard la indicația medicului specialist) aflați în contract cu o casă de asigurări de sănătate.

**Protocol terapeutic corespunzător poziției nr. 15, cod (L039M): ARTRITA IDIOPATICĂ JUVENILĂ - AGENȚI BIOLOGICI: ADALIMUMABUM\*\*1, ETANERCEPTUM\*\*1, ABATACEPTUM\*\*1, TOCILIZUMABUM\*\*1, GOLIMUMABUM\*\*1**

Artrita idiopatică juvenilă (AIJ; alte denumiri: artrita cronică juvenilă, artrita reumatoidă juvenilă) reprezintă un grup heterogen de afecțiuni caracterizate prin durere, tumefiere și limitarea mobilității articulațiilor, persistente în timp. În formele sale severe, AIJ determină întârzierea creșterii, deformări articulare, complicații oculare și dizabilitate permanentă. O proporție însemnată a copiilor dezvoltă distrugerii articulare care necesită endoprotezare precoce. Prevalența AIJ este de 0,1 la 1000 copii.

Obiectivele terapiei: controlul inflamației, reducerea distrugerilor articulare, prevenirea handicapului funcțional și ameliorarea calității vieții.

**I. Criterii de includere a pacienților cu artrită idiopatică juvenilă** în tratamentul cu blocanți de TNF $\alpha$  (etanercept, adalimumab, golimumab), abatacept, tocilizumab:

- este necesară îndeplinirea cumulativă a următoarelor criterii (1 - 5):

**1. Vârsta și greutate:**

- 1.1. pacienți cu vârsta între 1 - 18 ani pentru tocilizumab subcutanat;
- 1.2. pacienți cu vârstă între 2 - 18 ani pentru etanercept, adalimumab și tocilizumab intravenos;
- 1.2. pacienți cu vârstă între 6 - 18 ani pentru abatacept;
- 1.3. pacienți cu greutate de cel puțin 40 kg pentru golimumab.

**2. Prezența uneia dintre formele active de boală**

Se definește ca artrită activă:

- tumefierea sau, dacă tumefierea nu este prezentă, limitarea mișcării însoțită de durere pasivă (sensibilitate la palpare) și/sau activă (durere la mobilizare).

Următoarele forme de AIJ pot beneficia de terapie biologică:

2.1. **AIJ cu cel puțin 3 articulații** cu mobilitate diminuată și durere la mișcare, sensibilitate la presiune sau ambele, iar în cazul asocierii cu **uveită** indiferent de numărul de articulații, dacă boala nu a fost controlată cu remisive sintetice convenționale.

2.2. **AIJ poliarticulară** sau cu formă oligoarticulară extinsă care afectează în evoluție 5 sau mai multe articulații.

2.3. **Artrita asociată cu entezita:** prezența artritei și a entezitei respectiv artrita sau entezita însoțite de cel puțin două dintre următoarele:

- artrita la un băiat cu vârsta peste 6 ani;

- sensibilitate a articulațiilor sacroiliace și/sau dureri lombo-sacrale de tip inflamator și imagistică sugestivă (IRM)

- antigenul HLA-B27 prezent

- uveita anterioară acută

- antecedente heredo-colaterale (spondilită anchilozantă, artrită cu entezită, sacroiliită, boala inflamatoare intestinală, sindrom Reiter, uveita anterioară acută) la o rudă de gradul întâi.

La pacienții din categoria 2.3. se vor exclude AIJ sistemică sau artrita psoriazică.

2.4. **Artrita psoriazică:** artrită și psoriazis, sau artrita și cel puțin două dintre următoarele: dactilită, unghii "înțepate", onicoliză, psoriazis la o rudă de gradul întâi.

2.5. **AIJ sistemică** definită prin: artrită la una sau mai multe articulații însoțită sau precedată de febră timp de minimum 2 săptămâni și însoțită de una sau mai multe dintre următoarele manifestări sistemice:

- erupție eritematoasă fugace;
- adenomegalii multiple;
- hepatomegalie și/sau splenomegalie;
- serozită (pericardită, pleurită și/sau peritonită).

În categoria 2.5. se vor include și cazurile cu febră și cel puțin 2 manifestări sistemice persistente și care (deși au prezentat artrită în istoricul bolii) nu prezintă artrită activă la momentul ultimei evaluări.

**3. Pacientul se află într-una dintre următoarele situații:**

3.1 Persistența manifestărilor de mai sus (punctul 2) în ciuda tratamentului cu:

- metotrexat în doză de 0,6 mg/kg/săptămână sau 10 - 15 mg/mp/săptămână fără a depăși doza de 20 mg/săptămână (doza adultului) timp de minim 3 luni - sau

- sulfasalazină în doză de 50 mg/kg/zi (maxim 2 grame/zi) timp de minim 3 luni - sau

3.2 Indiferent de forma de încadrare inițială o artrita activă (articulație tumefiată și/sau cu mobilitate

diminuată, dureroasă la mișcare și presiune) restanta în ciuda tratamentului cu metotrexat/sulfasalazină și a 3 administrări de CST intraarticular (evaluare la minim o lună de la ultima administrare).

3.3. Pacientul a prezentat reacții adverse inacceptabile la metotrexat sau sulfasalazină.

3.4. Boala nu a putut fi controlată decât prin corticoterapie generală cu doze de felul celor care expun copilul la reacții adverse inacceptabile (peste 0,25 mg/kg/24 ore echivalent prednison).

**4. Pentru formele sistemice și poliarticulare, reactanți de fază acută:** VSH > 20 mm/h sau PCR ≥ 3 x valoarea normală (determinate cantitativ; nu se admit determinări calitative sau semicantitative)

**5. Absența contraindicațiilor recunoscute ale terapiei biologice:**

- infecții active concomitente (inclusiv infecția TB și cu virusurile hepatice B și C);

- malignitate prezentă sau în antecedente, cu excepția cazurilor în care tratamentul biologic este avizat de medicul oncolog;

- primele 4 săptămâni după vaccinare cu vaccinuri cu virusuri vii atenuate (contraindicație temporară);

**Confirmarea absenței infecției TB și cu virusurile hepatice B și C.**

Screeningul necesar înainte de orice inițiere a terapiei biologice cuprinde:

#### a. Tuberculoza

Înainte de inițierea terapiei se va evalua riscul pacientului cu AIJ de a dezvolta o reactivare a unei tuberculoze latente, în condițiile riscului epidemiologic mare al acestei populații. Evaluarea riscului de tuberculoză va cuprinde: anamneză, examen clinic, radiografie pulmonară (după caz) și teste de tip IGRA (interferon-gamma release assays): QuantiFERON TB Gold sau testul cutanat la tuberculină (TCT).

Pentru pacienții testați pozitiv la QuantiFERON sau la TCT (TCT) ≥ 5 mm se indică consult pneumologic în vederea chimioprofilaxiei (efectuată sub supravegherea medicului pneumolog; terapia biologică se poate iniția după minimum o lună de tratament profilactic, numai cu avizul expres al medicului pneumolog). Numai la pacienții care au avut teste inițiale negative, se recomandă repetarea periodică a screening-ului pentru reactivarea tuberculozei (inclusiv testul QuantiFERON sau TCT), în caz de necesitate dar nu mai rar de 1 an (la reevaluare se va folosi același test care a fost folosit inițial).

Pentru detalii legate de definirea pacienților cu risc crescut și a conduitei de urmat, precum și a situațiilor particulare întâlnite în practică, medicul curant va utiliza recomandările în extenso din Ghidul de tratament al poliartritei reumatoide elaborat de Societatea Română de Reumatologie.

#### b. Hepatitele virale

Ținând cont de riscul crescut al reactivării infecțiilor cu virusuri hepatice B și C, care pot îmbrăca forme fulminante, deseori letale, este imperios necesar ca înaintea inițierii terapiei cu un agent biologic să se efectueze screeningul infecțiilor cronice cu virusurile hepatice B și C. Markerii serologici virali care trebuie obligatoriu solicitați alături de transaminaze înainte de inițierea unei terapii biologice sunt: pentru virusul hepatitic B (VHB): AgHBs, anticorpi anti-HBs, anticorpi anti-HBc (IgG); pentru virusul hepatitic C (VHC): anticorpi anti-VHC.

Decizia de inițiere a terapiei biologice la cei cu markeri virali pozitivi impune avizul explicit al medicului specialist în boli infecțioase sau gastroenterologie, care va efectua o evaluare completă (hepatică și virusologică) a pacientului și va recomanda măsurile profilactice care se impun, stabilind momentul când terapia biologică a AIJ poate fi inițiată, precum și schema de monitorizare a siguranței hepatice.

Pentru detalii legate de managementul infecției cu virusuri hepatice la pacienții cu terapii biologice medicul curant va utiliza recomandările în extenso din Ghidul de tratament al poliartritei reumatoide elaborat de Societatea Română de Reumatologie și protocoalele terapeutice din hepatitele cronice aprobate de Ministerul Sănătății și Casa Națională de Asigurări de Sănătate.

#### II. Schema terapeutică cu agenți biologici

De regulă, orice terapie biologică se recomandă a fi administrată asociat cu un remisiv sintetic convențional (metotrexat sau sulfasalazină). În cazul în care din motive obiective, documentate corespunzător, nu este posibilă utilizarea concomitentă a niciunui remisiv sintetic convențional, următoarele terapii biologice pot fi folosite, în situații speciale ce trebuie documentate, în monoterapie: abatacept, adalimumab, etanercept, tocilizumab.

Alegerea terapiei biologice se va face ținând seama de formă de boală, particularitățile pacientului și criteriile de excludere și contraindicațiile fiecărui produs în parte.

a) **Tratamentul cu adalimumab (biosimilar și original)** în asociere cu metotrexat este indicat:

- în tratamentul **artritei juvenile idiopatice, forma poliarticulară**, la pacienți cu vârsta de 2 ani și peste, atunci când răspunsul la unul sau mai multe medicamente antireumatice modificatoare de boală (DMARDs) a fost inadecvat. Doza de adalimumab recomandată este:

- pentru pacienții cu greutate între 10 kg până la < 30 kg doza este de 20 mg administrată injectabil subcutanat la două săptămâni, iar pentru pacienții cu greutate egală sau > 30 kg doza este de 40 mg administrată injectabil subcutanat la două săptămâni.

- în tratamentul **artritei asociate entezitei** la pacienți cu vârsta de 6 ani și peste, care nu au avut un răspuns adecvat la tratamentul convențional (DMARDs) timp de minim 3 luni sau care au contraindicație majoră la acest tratament. Doza de adalimumab recomandată este:

- pentru pacienții cu greutate între 15 kg până la < 30 kg doza este de 20 mg administrată injectabil subcutanat la două săptămâni, iar pentru pacienții cu greutate egală sau > 30 kg doza este de 40 mg administrată injectabil subcutanat la două săptămâni.

În formele de artrită asociată entezitei și cu prezența sacroiliitei active evidențiată IRM, la pacienții nonresponderi la DMARD convențional sintetic timp de 3 luni (MTX sau SSZ), adalimumab se poate administra în monoterapie.

b) **Tratamentul cu etanercept (biosimilar și original)** în asociere cu metotrexat se administrează la:

- pacienții diagnosticați cu **AIJ poliarticulară cu factor reumatoid pozitiv sau negativ și oligoartrite extinse** la copii și adolescenți cu vârste peste 2 ani care au prezentat un răspuns necorespunzător la tratamentul cu DMARDs convențional sintetic timp de minim 3 luni;

- tratamentul **artritei psoriazice** la adolescenți începând cu vârsta de 12 ani care au prezentat un răspuns necorespunzător la tratamentul cu DMARDs convențional sintetic timp de minim 3 luni

- tratamentul **artritei asociate entezitei** la adolescenți începând cu vârsta de 12 ani care au prezentat un răspuns necorespunzător la tratamentul cu DMARDs convențional sintetic timp de minim 3 luni.

Utilizarea etanercept la copiii cu vârste mai mici de 2 ani nu a fost studiată.

Doza de etanercept recomandată este de 0,4 mg/kg (până la un maximum de 25 mg per doză), administrată de

două ori pe săptămână sub formă de injecție subcutanată, cu un interval de 3 - 4 zile între doze, sau 0,8 mg/kg (până la un maximum de 50 mg pe doză) administrată o dată pe săptămână.

Întreruperea tratamentului trebuie luată în considerare la pacienții care nu prezintă niciun răspuns după 4 luni.

Etanercept se poate administra în regim de monoterapie în formele de artrită asociată cu entezită cu prezența sacroiliitei evidențiată IRM.

c) **Tratamentul cu abatacept** în asociere cu metotrexat este indicat la pacienții cu **AIJ poliarticulară cu FR pozitiv sau FR negativ care nu au răspuns la cel puțin un blocant TNF**. Doza, la pacienții cu greutate corporală mai mică de 75 kg, este de 10 mg/kg, calculată pe baza greutății corporale a pacientului la fiecare administrare. La copiii și adolescenții cu greutate corporală de 75 kg sau mai mare, abatacept se va administra respectând schema terapeutică cu dozele recomandate pentru adulți, fără a se depăși o doză maximă de 1000 mg. Abatacept se va administra sub formă de perfuzie intravenoasă cu durata de 30 minute. După administrarea inițială, abatacept trebuie administrat la 2 și la 4 săptămâni după prima perfuzie și la interval de 4 săptămâni după aceea.

d) **Tratamentul cu tocilizumab** în asociere cu metotrexat este indicat:

- în tratamentul **artritei juvenile idiopatie, forma sistemică** la pacienții care au avut un răspuns inadecvat la tratamentele anterioare cu AINS și corticosteroizi sistemici. În forma sistemică tocilizumab cu administrare subcutanată poate fi administrat pacienților cu vârstă mai mare de 1 an și greutate de cel puțin 10 kg, iar tocilizumab cu administrare intravenoasă poate fi folosit la pacienții cu vârste mai mari de 2 ani.

- în tratamentul **artritei idiopatie juvenile, forma poliarticulară** (cu factor reumatoid pozitiv sau negativ) și **forma oligo-articulară extinsă**, la pacienții cu vârste mai mari de 2 ani și care au avut un răspuns inadecvat la tratamentul anterior cu metotrexat.

#### **Doze și mod de administrare:**

Pentru pacienții cu artrită idiopatică juvenilă forma sistemică

##### a. Intravenos:

- pacienți cu greutate mai mică de 30 kg: doza este 12 mg/kgc administrat în perfuzie endovenoasă o dată la 2 săptămâni.

- pacienți cu greutate mai mare sau egală cu 30 kg: doza este de 8 mg/kgc administrat în perfuzie endovenoasă o dată la 2 săptămâni.

##### b. Subcutanat

- pacienți cu greutate mai mică de 30 kg: doza este de 162 mg, administrată subcutanat o dată la fiecare 2 săptămâni.

- pacienții cu greutate mai mare sau egală cu 30 kg: doza este de 162 mg, administrată subcutanat o dată pe săptămână.

Pentru pacienții cu artrită idiopatică juvenilă forma poliarticulară

##### a. Intravenos:

- pacienți cu greutate mai mică de 30 kg: doza este 10 mg/kgc administrat în perfuzie endovenoasă o dată la 4 săptămâni.

- pacienți cu greutate mai mare sau egală cu 30 kg: doza este de 8 mg/kgc administrat în perfuzie endovenoasă o dată la 4 săptămâni.

##### b. Subcutanat

- pacienți cu greutate mai mică de 30 kg: doza este de 162 mg, administrată subcutanat o dată la fiecare 3 săptămâni.

- pacienții cu greutate mai mare sau egală cu 30 kg: doza este de 162 mg, administrată subcutanat o dată la fiecare 2 săptămâni.

Dozele de tocilizumab intravenos se calculează la fiecare administrare și se ajustează în funcție de greutatea corporală.

Tocilizumab poate fi administrat ca **monoterapie** în cazul intoleranței la metotrexat. Nu au fost stabilite siguranța și eficacitatea pentru tocilizumab administrat intravenos la copii cu vârsta sub 2 ani și pentru tocilizumab administrat subcutanat la copii cu vârsta sub 1 an și/sau greutatea mai mică de 10 kg.

e) **Tratamentul cu golimumab** se indică în asociere cu metotrexat la pacienții cu formă poli-articulară de AIJ care au prezentat răspuns inadecvat la tratamentul anterior cu MTX. Golimumab 50 mg se administrează sub formă de injecție subcutanată o dată pe lună, la aceeași dată în fiecare lună, pentru copii cu o greutate corporală de cel puțin 40 kg.

### **III. Evaluarea răspunsului la tratamentul cu agenți biologici**

Pe baza evoluției scorurilor din sistemul ACR: număr total de articulații afectate, scara vizuală analogă/pacient (SVAp), scara vizuală analogă/medic (SVAm), VSH și CRP cantitativ.

#### 1. Definierea ameliorării:

a)  $\geq 30\%$  reducere a scorului în cel puțin 3 din cele 5 criterii și (eventual);

b)  $\geq 30\%$  creștere a scorului în nu mai mult decât unul dintre cele 5 criterii.

#### 2. Definierea agravării (puseului):

a)  $\geq 30\%$  creștere a scorului în cel puțin 3 din cele 5 criterii și (eventual);

b)  $\geq 30\%$  reducere a scorului în nu mai mult decât unul dintre cele 5 criterii sau

c) cel puțin 2 articulații rămase active.

La pacienții nonresponderi la unul dintre agenții biologici sau care au dezvoltat o reacție adversă care să impună oprirea tratamentului, motivat cu documente medicale, medicul curant este singurul care poate propune schimbarea tratamentului cu un alt agent biologic în conformitate cu recomandările capitolului II al prezentului protocol.

Ținând cont de preocuparea pentru minimalizarea expunerii la riscurile implicite ale tratamentului biologic, se recomandă ca la pacienții aflați în remisiune persistentă la două evaluări succesive (la minimum 6 luni interval între evaluări), să se ia în considerare, de comun acord cu părinții sau tutorele legal, reducerea treptată a administrării tratamentului biologic, în condițiile menținerii neschimbate a terapiei remisive sintetice convenționale asociate. Această reducere a expunerii la terapie biologică se face treptat, monitorizând evoluția pacientului, cu posibilitatea revenirii în orice moment la schema inițială în cazul unui puseu evolutiv de boală, după discutarea propunerii de reducere a dozei de biologic cu pacientul/părintele/tutorele legal și semnarea unui consimțământ informat.

### **IV. Criterii de excludere din tratamentul cu agenți biologici a pacienților:**

### **Criterii de excludere a pacienților din tratamentul cu terapii biologice sau contraindicații pentru acestea:**

#### **1. Criterii valabile pentru toate medicamentele biologice:**

- 1.1. pacienți cu infecții severe (actuale, netratate) precum (dar nu limitativ): stări septice, abcese, tuberculoză activă, infecții oportuniste sau orice alte infecții considerate semnificative în opinia medicului curant;
- 1.2. tratamentul biologic este contraindicat la pacienții cu infecții active cu VHB și utilizat cu prudență la cei cu infecție cronică VHC, cu monitorizare atentă. În ambele situații de infecție virală B sau C decizia de inițiere/continuare a terapiei impune avizul medicului infecționist sau gastroenterolog;
- 1.3. antecedente de hipersensibilitate la substanțele active, la proteine murine sau la oricare dintre excipienții produsului folosit;
- 1.4. sarcina/alăptarea; la pacienții de vârstă fertilă eventualitatea unei sarcini va fi atent discutată anterior concepției împreună cu medicul curant și medicul de obstetrică-ginecologie;
- 1.5. pacienți cu stări de imunodeficiență severă;
- 1.6. administrarea concomitentă a vaccinurilor cu germeni vii;
- 1.7. afecțiuni maligne prezente sau afecțiuni maligne în antecedente, fără avizul oncologic;
- 1.8. orice contraindicații recunoscute ale terapiilor biologice, conform RCP al fiecărui produs;
- 1.9. lipsa/retragerea consimțământului pacientului față de tratament;
- 1.10. pierderea calității de asigurat;
- 1.11. în cazul non-aderenței majore la tratament, medicul curant va evalua cauzele acestora și oportunitatea continuării terapiei biologice, având în vedere îndeplinirea tuturor criteriilor de continuare/modificare a terapiei.

#### **2. Criterii particulare:**

- 2.1. pentru agenții anti-TNF $\alpha$ : pacienți cu insuficiență cardiacă congestivă severă (NYHA clasa III/IV);
- 2.2. pentru agenții anti-TNF $\alpha$ : pacienți cu lupus sau sindroame lupus - like.

### **V. Precauții**

#### **1. Vaccinări.**

- 1.1. Nu se vor administra vaccinuri vii atenuate în timpul tratamentului biologic sau în primele 3 luni de la întreruperea sa.
- 1.2. Înaintea inițierii tratamentului biologic, bolnavii vor fi complet vaccinați în prealabil, în acord cu schemele de vaccinare din programele naționale. În plus se vor efectua vaccinările antipneumococică, anti-hepatită A și anti-varicelă. Vaccinurile vii atenuate (antivaricelic, respectiv antirujeolic) se vor administra cu minim 4 săptămâni anterior inițierii terapiei biologice.
- 1.3. Înaintea inițierii tratamentului biologic, părintele sau tutorele legal al pacientului pediatric va face dovada (cu un document eliberat de medicul de familie) a vaccinării complete conform schemei de vaccinare obligatorii, precum și dovada vaccinărilor antipneumococică, antivaricelă și antihepatită A sau dovada că pacientul pediatric a prezentat aceste boli. La cazurile cu boală activă la care medicul curant consideră că terapia biologică nu poate fi temporizată timp de 6 luni, pentru vaccinul anti-hepatită A se poate accepta 1 doză unică de vaccin anterior inițierii acestei terapii. Pentru varicelă și hepatită A dovada vaccinării poate fi înlocuită de dovada serologică a imunizării (AC anti varicelă de tip IgG, respectiv anticorpi anti-HAV de tip IgG).
- 1.4. În concordanță cu recomandările EULAR se consideră având doze mari următoarele medicamente imunosupresoare și cortizonice:
  - pulse-terapie cu metil-prednisolon;
  - corticoterapia în doze  $\geq 2$  mg/kg/zi sau  $\geq 20$  mg/zi mai mult de 14 zile;
  - MTX  $\geq 15$  mg/mp/săpt (0,6 mg/kg/săpt);
  - sulfasalazina  $\geq 40$  mg/kg/zi (peste 2 g/zi);
  - ciclosporina  $\geq 2,5$  mg/kg/zi;
  - azatioprina  $\geq 1 - 3$  mg/kg/zi;
  - ciclofosfamida  $\geq 0,5 - 2$  mg/kg/zi;
 În cazul în care - la momentul solicitării terapiei biologice - pacienții se află deja în tratament cu doze mari de medicamente antireumatice modificatoare de boală (DMARDs) și/sau doze mari de glucocorticoizi și nu au efectuat vaccinarea completă pentru rujeolă și/sau varicelă, medicul curant are la dispoziție varianta scăderii timp de minim 2 - 3 săptămâni a dozelor imunosupresoare sub cele menționate anterior și efectuarea vaccinărilor restante după acest interval.
- 1.5. În situația în care schema de vaccinare obligatorie este incompletă și/sau nu se poate face dovada vaccinărilor antipneumococică, antivaricelă și antihepatită A, medicul curant are obligația de a aduce la cunoștința părintelui sau tutorei legal al pacientului pediatric riscurile legate de terapia biologică la un pacient cu schemă incompletă de vaccinare. Părintele sau tutorele legal își va asuma în scris aceste riscuri.

#### **2. Nu se vor administra concomitent două medicamente biologice.**

### **VI. Medici curanți și medici prescriptori**

Medicul de specialitate care are dreptul de a prescrie tratament specific în conformitate cu Hotărârea Guvernului nr. 720/2008 pentru aprobarea Listei cuprinzând denumirile comune internaționale corespunzătoare medicamentelor de care beneficiază asigurații în tratamentul ambulatoriu, cu sau fără contribuție personală, pe bază de prescripție medicală, în sistemul de asigurări sociale de sănătate, precum și denumirile comune internaționale corespunzătoare medicamentelor care se acordă în cadrul programelor naționale de sănătate, republicată, cu modificările și completările ulterioare, completează dosarul pacientului care conține date despre:

- diagnosticul cert de artrită idiopatică juvenilă după criteriile ACR confirmat într-un centru universitar;
- istoricul bolii (debut, evoluție, scheme terapeutice anterioare - preparate, doze, evoluție sub tratament, data inițierii și data opririi tratamentului);
- starea clinică (număr de articulații dureroase/tumefiate, redoare matinală, deficite funcționale);
- scala analogă vizuală (VAS) pentru evaluarea globală a activității bolii de către pacient sau aparținător, care este completată direct pe fișă, aceasta fiind semnată și datată de către părinte sau tutorele legal;
- nivelul reactanților de fază acută a inflamației (VSH, CRP cantitativ);
- rezultatele testării QuantiFERON TB Gold Test (teste imunologice de tip IGRA  $\geq$  interferon gamma release assay) sau a testării cutanate la tuberculină (TCT);
- rezultatele markerilor serologici pentru infecțiile cu virusuri hepatice B și C;

- recomandarea tratamentului cu agenți biologici (justificare pentru inițiere, continuare sau switch);
- avizul medicului pneumolog în cazul în care determinarea QuantiFERON TB sau a TCT este pozitivă;
- avizul medicului specialist în boli infecțioase sau gastroenterologie în cazul în care este pozitiv cel puțin un marker al infecției cu virusuri hepatice.

Medicul curant are obligația să discute cu părintele sau tutorele legal al pacientului pediatric starea evolutivă a bolii, prognosticul și riscurile de complicații și necesitatea administrării corecte a tratamentului biologic, inclusiv asocierea tratamentului biologic cu DMARDs. Medicul curant care întocmește dosarul poartă întreaga răspundere pentru corectitudinea informațiilor medicale incluse și documentele sursă ale pacientului, punându-le la dispoziția Comisiilor de control ale Caselor de Asigurări de Sănătate.

Medicul curant va asigura permanent caracterul confidențial al informației despre pacient. Medicul curant va solicita părintelui sau tutorei legal să semneze o declarație de consimțământ privind tratamentul aplicat și prelucrarea datelor sale medicale în scopuri științifice și medicale. Declarația de consimțământ privind tratamentul aplicat va fi reinnoită doar dacă se modifică schema terapeutică, agentul biologic sau medicul curant. În restul situațiilor declarația de consimțământ se întocmește o singură dată.

Pentru inițierea terapiei biologice sau pentru switch se impune certificarea diagnosticului, a gradului de activitate al bolii și a necesității instituirii/modificării tratamentului biologic de către un medic specialist pediatru cu atestat de studii complementare în reumatologie pediatrică dintr-un centru universitar (București, Oradea, Iași, Cluj, Târgu Mureș, Constanța) sau de către un medic pediatru, cadru didactic universitar, nominalizat prin decizie a managerului din următoarele spitale universitare: Institutul Național pentru Sănătatea Mamei și Copilului "Alessandrescu-Rusescu" București; Spitalul Clinic de Urgență pentru Copii Cluj Napoca; Spitalul Clinic Județean de Urgență Craiova; Spitalul Clinic de Urgență pentru Copii "Sfânta Maria" Iași; Spitalul Clinic Județean de Urgență Târgu Mureș; Spitalul Clinic de Urgență pentru Copii "Louis Țurcanu" Timișoara.

Prescripția poate fi efectuată de către medicul de specialitate pediatrie sau reumatologie care are dreptul de a prescrie tratament specific în conformitate cu Hotărârea Guvernului nr. 720/2008 pentru aprobarea Listei cuprinzând denumirile comune internaționale corespunzătoare medicamentelor de care beneficiază asigurații în tratamentul ambulatoriu, cu sau fără contribuție personală, pe bază de prescripție medicală, în sistemul de asigurări sociale de sănătate, precum și denumirile comune internaționale corespunzătoare medicamentelor care se acordă în cadrul programelor naționale de sănătate, republicată, cu modificările și completările ulterioare.

**Protocol terapeutic corespunzător poziției nr. 16 cod (L040M): ARTROPATIA PSORIAZICĂ - AGENȚI BIOLOGICI: ADALIMUMABUM\*\*1 (ORIGINAL ȘI BIOSIMILAR), CERTOLIZUMABUM\*\*1, ETANERCEPTUM\*\*1 (ORIGINAL ȘI BIOSIMILAR), GOLIMUMABUM\*\*1, INFLIXIMABUM\*\*1 (ORIGINAL ȘI BIOSIMILAR), SECUKINUMABUM\*\*1, IXEKIZUMABUM\*\*1 ȘI REMISIVE SINTETICE ȚINTITE (ts -DMARDs): TOFACITINIB\*\*1**

#### I. Definiția afecțiunii/Factori de prognostic nefavorabil

Artropatia psoriazică (AP) este o artropatie inflamatoare cu prevalența cuprinsă între 0,1 și 1% ce apare la aproximativ o treime din bolnavii afectați de psoriazis, având o distribuție egală între sexe. AP este recunoscută a avea potențial eroziv și distructiv la aproximativ 40 - 60% din pacienți, cu o evoluție progresivă încă din primul an de la diagnostic. Asemănător cu artrita reumatoidă, artropatia psoriazică poate produce leziuni articulare cronice, deficit funcțional și un exces de mortalitate, cu costuri medicale și sociale semnificative.

Diagnosticul cert de AP este realizat cu ajutorul criteriilor CASPAR (Classification criteria for Psoriatic Arthritis), conform căruia pacientul trebuie să aibă boală inflamatoare articulară (articulații, coloană vertebrală sau enteze) și cel puțin 3 puncte din următoarele 5 categorii:

1. psoriazis (manifest, istoric personal, istoric familial);
2. dactilită;
3. reacții osoase juxta-articulare - periostită (evidențiate radiografic la nivelul mâinilor și picioarelor);
4. absența factorului reumatoid;
5. distrofie unghială.

Artrita definită periferică poate avea următoarele forme clinice:

- oligo-artrita asimetrică;
- poliartrita simetrică;
- artrita IFD;
- artrita mutilantă.

Afectarea axială în AP cuprinde una din următoarele manifestări:

- sacroiliita;
- spondilita;
- entezita ahiliană.

În aprecierea potențialului evolutiv al bolii sunt evaluați următorii factori de prognostic nefavorabil:

- numărul mare de articulații activ afectate (tumefiate; > 5 articulații tumefiate);
- valori mari ale reactanților de fază acută: PCR/VSH (PCR de peste 5 ori limita superioară a normalului determinată cantitativ în mg/dL; VSH > 50 mm/h);
- modificări distructive/erozive osteo-articulare evidențiate radiologic;
- prezența manifestărilor extra-articulare (în special dactilită).

#### II. Tratamentul artropatiei psoriazice

Tratamentul remisiv (de fond) al AP este obligatoriu în toate formele active ale bolii. Nomenclatura utilizată în acest protocol respectă recomandările actuale EULAR: terapii remisive sau modificatoare de boală (disease-modifying antirheumatic drugs - DMARDs), care se clasifică în: remisive sintetice convenționale (csDMARDs), remisive biologice (bDMARDs) care pot fi originale (boDMARDs) sau biosimilare (bsDMARDs) și remisive sintetice țintite (ts-DMARDs).

Conform recomandărilor EULAR, revizia 2015, tratamentul cu csDMARDs reprezintă prima linie terapeutică, este obligatoriu în toate formele active ale bolii și trebuie început cât mai devreme de la stabilirea diagnosticului (ideal în primele 6 săptămâni de la diagnostic). Obiectivul terapeutic urmărit este obținerea:

- remisiunii bolii, ori de câte ori este posibil (cel mai frecvent în formele de boală depistate timpuriu, cu inițierea precoce a tratamentului);

- activității joase a bolii, la cazurile la care nu se poate obține remisiunea (cel mai frecvent în formele constituite de boală).

Cele mai utilizate terapii sunt reprezentate de:

- antiinflamatoarele nesteroidiene (AINS), care se folosesc pentru controlul durerii și a simptomelor, și/sau glucocorticoizii în administrare locală;

- metotrexat: conform EULAR reprezintă csDMARDs de primă alegere, cu excepția cazurilor când exista contraindicații majore, în doza de întreținere uzuală (20 mg/săptămână). Pentru creșterea toleranței asocierea de folat este de regulă recomandată, iar administrarea injectabilă (subcutanată sau intramusculară) trebuie luată în calcul pentru creșterea biodisponibilității și reducerea riscului de efecte adverse digestive (alături de administrarea de domperidonă și antiemetice: ondasetron sau granisetron). Metotrexatul este preferat în forma cu psoriazis manifest deoarece el prezintă eficacitate demonstrată și în afectarea cutanată.

- leflunomid: utilizat ca alternativă la metotrexat doar atunci când acesta este contraindicat sau la pacienții non-responsivi, cu răspuns insuficient sau care au dezvoltat reacții adverse la metotrexat, în doză uzuală de 20 mg/zi oral;

- sulfasalazină: utilizată ca alternativă la metotrexat doar atunci când acesta este contraindicat sau la pacienții non-responsivi, cu răspuns insuficient sau care au dezvoltat reacții adverse la alte csDMARD, în doza de întreținere uzuală de minim 2 g/zi, crescută până la 3 g/zi (în funcție de toleranță);

- ciclosporina: 3 - 5 mg/kgc/zi oral;

În funcție de particularitățile cazului tratat și de gradul de activitate a bolii, medicul curant formulează schema de tratament și indică aceste preparate remisive, care se pot utiliza singure sau în asociere. Asocierea trebuie de obicei să includă metotrexat.

### Evaluarea activității bolii

Evaluarea activității bolii este obligatorie pentru alegerea schemei terapeutice și evaluarea gradului de răspuns la tratament, făcându-se prin calcularea unui indice cumulativ numit indicele de activitate a bolii în artropatia psoriazică (Disease Activity Index for PSoriatic Arthritis - DAPSA), care include:

- numărul articulațiilor dureroase (NAD): evaluarea articulară la artropatia psoriazică se face pentru 68 de articulații;

- numărul articulațiilor tumefiate (NAT): evaluarea articulară la artropatia psoriazică se face pentru 66 de articulații;

- evaluarea globală a activității bolii de către pacient (PtGA) pe o scală analogă vizuală (VAS) în centimetri (0 - 10);

- evaluarea durerii de către pacient (PtPain) pe scala analogă vizuală (VAS) în centimetri (0 - 10);

- PCR cantitativ (în mg/dL).

Formula de calcul DAPSA este următoarea:  $NAD68 + NAT66 + PtGA (VAS \text{ în cm}) + PtPain (VAS \text{ în cm}) + CRP (mg/dL)$ .

În evaluarea semnificației DAPSA se ține cont de următoarele definiții:

- remisiune:  $DAPSA \leq 4$ ;

- activitate scăzută a bolii (LDA):  $4 < DAPSA \leq 14$ ;

- activitate moderată a bolii (MDA):  $14 < DAPSA \leq 28$ ;

- activitate ridicată a bolii (HDA):  $DAPSA > 28$ .

Pentru aprecierea răspunsului la tratament se vor folosi criteriile de răspuns DAPSA. Astfel:

- scăderea (reducerea) cu 85% a DAPSA (DAPSA85) față de evaluarea inițială (înainte de inițierea respectivului tratament) semnifică răspuns bun la tratament;

- scăderea (reducerea) cu 75% a DAPSA (DAPSA75) față de evaluarea inițială (înainte de inițierea respectivului tratament) semnifică răspuns moderat la tratament;

- scăderea (reducerea) cu 50% a DAPSA (DAPSA50) față de evaluarea inițială (înainte de inițierea respectivului tratament) semnifică răspuns minor la tratament.

Evoluția bolii va fi strâns monitorizată, clinic și biologic (lunar sau cel puțin o dată la fiecare 3 - 6 luni), iar medicul curant va adapta și va modifica schema de tratament, utilizând DAPSA ca indicator global de evoluție al afecțiunii, ținta terapeutică fiind obținerea remisiunii sau atingerea unui grad scăzut de activitate a bolii. Nu este recomandată utilizarea de parametri individuali (clinici sau biologici) pentru a aprecia evoluția bolii sub tratament, aplicarea indicilor compoziți fiind întotdeauna superioară. Dacă nu se obține nicio îmbunătățire în interval de cel mult 3 luni de la inițierea terapiei sau dacă obiectivul terapeutic nu este atins în 6 luni, terapia trebuie reconsiderată, ca preparate, doze sau scheme terapeutice.

Medicul curant este singurul care poate evalua corect gradul de răspuns la terapie și poate încadra cazul ca responder sau nonresponder la tratamentul cu csDMARDs, situație în care se poate indica utilizarea terapiilor blocante de TNF $\alpha$ . Pacienții cu AP activă, la care boala nu poate fi satisfăcător controlată prin aplicarea corectă a tratamentului csDMARDs, necesită utilizarea de tratament biologic sau sintetic țintit. Prescrierea acestuia va fi făcută numai la indicația medicului reumatolog, care va ține cont de particularitățile cazului și de caracteristicile fiecărui preparat, așa cum sunt descrise în rezumatul caracteristicilor fiecărui produs, de recomandările ghidurilor terapeutice (EULAR) și a protocoalelor de prescriere aprobate.

Complexitatea și riscurile terapiei biologice impun supravegherea permanentă a pacientului de către medicul curant în centre de specialitate reumatologice. În vederea inițierii unei terapii biologice sau sintetice țintite, medicul curant va înregistra o serie de parametri de activitate a bolii, între care următorii sunt obligatorii:

- numărul de articulații dureroase (NAD) din 68 de articulații dureroase;

- numărul de articulații tumefiate (NAT) din 66 de articulații tumefiate;

- evaluarea globală a activității bolii de către pacient pe scala analogă vizuală (VAS) în centimetri (0 - 10);

- evaluarea durerii de către pacient pe scala analogă vizuală (VAS) în centimetri (0 - 10);

- PCR cantitativ (în mg/dL).

Datele medicale ale pacientului vor fi introduse într-o aplicație informatică numită Registrul Român de boli Reumatice (RRBR).

**Criterii de includere a pacienților cu AP în tratamentul biologic cu: blocanți de TNF $\alpha$  (adalimumabum original și biosimilar, certolizumab, etanerceptum original și biosimilar, golimumabum, infliximabum**

**original și biosimilar), blocanți de IL-17 (secukinumabum, ixekizumabum) sau tratament cu ts-DMARDs (tofacitinib)**

Pentru includerea unui pacient cu AP în terapia biologică sau terapia cu ts-DMARDs este necesară îndeplinirea simultană a următoarelor 4 criterii:

1. diagnostic cert de AP conform criteriilor CASPAR;

2. pacienți cu AP severă, cu activitate ridicată a bolii (DAPSA > 28), în ciuda tratamentului administrat.

Pacienții trebuie să prezinte cel puțin:

- 5 articulații dureroase și tumefiate (evaluarea articulară la artropatia psoriazică se face pentru 68 articulații dureroase și 66 articulații tumefiate; prezența dactilitei sau a entezitei se cuantifică drept o articulație);

- PCR de peste 3 ori limita superioară a valorilor normale, determinată cantitativ în mg/dL.

3. Eșecul la terapia convențională:

- pacienți cu AP fără factori de prognostic nefavorabil, nonresponsivi la csDMARDs, corect administrate (atât ca doze, cât și ca durată a terapiei), respectiv după utilizarea a cel puțin 2 terapii remisive sintetice, cu durata de minim 12 săptămâni fiecare, dintre care una este de obicei reprezentată de metotrexat (cu excepția cazurilor cu contraindicație majoră la acest preparat sau a cazurilor care nu tolerează acest tratament având documentație medicală);

- pacienți cu AP cu factori de prognostic nefavorabil nonresponsivi după utilizarea a cel puțin o terapie remisivă sintetică administrată în doză maximă cu durată de minim 12 săptămâni reprezentată de metotrexat (cu excepția cazurilor cu contraindicație majoră la acest preparat sau a cazurilor care nu tolerează acest tratament având documentație medicală);

- pacienți cu AP predominant axială, activă (BASDAI > 6) nonresponsivi după utilizarea a cel puțin la 2 AINS administrate în doză maximă pe o perioadă de 6 săptămâni fiecare, chiar dacă terapia cu csDMARDs nu a fost încercată, deoarece csDMARDs nu și-au dovedit eficacitatea în boala axială;

- pacienți cu AP cu entezită și/sau dactilită activă nonresponsivi la 2 AINS administrate în doză maximă pe o perioadă de 6 săptămâni fiecare și/sau injecții locale de glucocorticoizi chiar dacă terapia cu csDMARDs nu a fost încercată, deoarece csDMARDs nu și-au dovedit eficacitatea în tratamentul acestor determinări ale bolii.

4. Absența contraindicațiilor recunoscute pentru terapiile biologice sau ts-DMARDs.

În cazul în care medicul curant decide să nu indice metotrexat, motivul acestei decizii va fi explicit menționat, iar prezența unor eventuale contraindicații sau reacții adverse va fi adecvat documentată.

Definirea unui caz ca fiind non-responder la csDMARDs se face prin persistența criteriilor de activitate, după 12 săptămâni de tratament continuu, cu doza maximă recomandată uzual și tolerată din preparatul remisiv respectiv, excepție făcând pacienții cu AP predominant axială și pacienții cu AP cu entezită și/sau dactilită activă la care utilizarea de AINS este suficientă în dozele maxime în ultimele 12 săptămâni, deoarece csDMARDs nu și-au dovedit eficacitatea în boala axială și în AP cu entezită și/sau dactilită.

Pentru a fi relevante, toate evaluările (clinice și de laborator) privind activitatea bolii, precum și cele pentru excluderea contraindicațiilor de terapie biologică vor fi efectuate într-o perioadă relativ scurtă (ce nu va depăși 4 săptămâni).

**Screeningul necesar înainte de orice inițiere a terapiei biologice sau ts-DMARDs****1. Tuberculoza**

Înainte de inițierea terapiei se va evalua riscul pacientului cu artropatie psoriazică de a dezvolta o reactivare a unei tuberculoze latente, în condițiile riscului epidemiologic mare al acestei populații. Evaluarea riscului de tuberculoză va cuprinde: anamneză, examen clinic, radiografie pulmonară și teste de tip IGRA (interferon-gamma release assays): QuantiFERON TB Gold sau testul cutanat la tuberculină (TCT). Pentru pacienții testați pozitiv la QuantiFERON sau la TCT (TCT)  $\geq 5$  mm se indică consult pneumolog în vederea chimioprolaxiei (efectuată sub supravegherea medicului pneumolog; terapia biologică se poate iniția după minimum o lună de tratament profilactic, numai cu avizul expres al medicului pneumolog). Numai la pacienții care au avut teste inițiale negative, se recomandă repetarea periodică a screening-ului pentru reactivarea tuberculozei (inclusiv testul QuantiFERON sau TCT), în caz de necesitate dar nu mai rar de 1 an (la reevaluare se va folosi același test care a fost folosit inițial).

Pentru detalii legate de definirea pacienților cu risc crescut și a conduitei de urmat, precum și a situațiilor particulare întâlnite în practică, medicul curant va utiliza recomandările în extenso din Ghidul de tratament al artropatiei psoriazice elaborat de Societatea Română de Reumatologie.

**2. Hepatitele virale**

Ținând cont de riscul crescut al reactivării infecțiilor cu virusuri hepatice B și C, care pot îmbrăca forme fulminante, deseori letale, este imperios necesar ca înaintea inițierii terapiei cu un agent biologic să se efectueze screeningul infecțiilor cronice cu virusurile hepatice B și C. Markerii serologici virali care trebuie obligatoriu solicitați alături de transaminaze înainte de inițierea unei terapii biologice sunt: pentru virusul hepatitic B (VHB): AgHBs, anticorpi anti-HBs, anticorpi anti-HBc (IgG); pentru virusul hepatitic C (VHC): anticorpi anti-VHC.

Decizia de inițiere a terapiei biologice la cei cu markeri virali pozitivi impune avizul explicit al medicului specialist în boli infecțioase sau gastroenterologie, care va efectua o evaluare completă (hepatică și virusologică) a pacientului și va recomanda măsurile profilactice care se impun, stabilind momentul când terapia biologică a AP poate fi inițiată, precum și schema de monitorizare a siguranței hepatice. Se recomandă repetarea periodică a screeningului pentru infecțiile cronice cu virusuri hepatice B și C, în caz de necesitate, dar nu mai rar de un an.

Pentru detalii legate de managementul infecției cu virusuri hepatice la pacienții cu terapii biologice medicul curant va utiliza recomandările în extenso din Ghidul de tratament al artropatiei psoriazice elaborat de Societatea Română de Reumatologie și protocoalele terapeutice din hepatitele cronice aprobate de Ministerul Sănătății și Casa Națională de Asigurări de Sănătate.

**Scheme terapeutice**

Conform recomandărilor EULAR, medicul curant poate alege ca primă soluție terapeutică terapia biologică cu oricare dintre următorii: inhibitori TNF $\alpha$  (listați în ordine alfabetică: adalimumab original sau biosimilar, certolizumab, etanercept original sau biosimilar, golimumab, infliximab original sau biosimilar), blocanți de IL-17 (secukinumab, ixekizumab) sau terapia cu ts-DMARDs (tofacitinib) fără a se acorda preferință sau prioritate unui produs, în funcție de particularitățile cazului. Schemele terapeutice sunt următoarele:

- **adalimumabum (original, biosimilar):** 40 mg o dată la 2 săptămâni, subcutanat;
  - **certolizumab:** 200 mg x 2, injectabil subcutanat la 0, 2, 4 săptămâni, apoi 200 mg subcutanat la 2 săptămâni. Atunci când este obținut răspuns clinic, poate fi luată în considerare o doză de menținere alternativă de 400 mg o dată la 4 săptămâni.
  - **etanerceptum (original, biosimilar):** 25 mg de 2 ori pe săptămână sau 50 mg o dată pe săptămână, subcutanat.
  - **golimumabum:** 50 mg injectabil subcutanat administrat o dată pe lună în aceeași dată a fiecărei luni. La pacienții cu greutate peste 100 kg care nu ating răspunsul clinic după 3 sau 4 doze golimumab 50 mg se crește doza la 100 mg o dată pe lună în aceeași dată a lunii.
  - **infliximabum (original, biosimilar):** în doze de 5 mg/kgc, în PEV, administrat în ziua 0 și apoi la 2 și 6 săptămâni, ulterior la fiecare 8 săptămâni.
  - **secukinumabum:** doza recomandată este de 150 mg/săptămână subcutanat (1 injecție la săptămânile 0, 1, 2, 3 și 4, ulterior de 150 mg/lună subcutanat (1 injecție în fiecare lună). Doza de 300 mg/săptămână subcutanat la săptămânile 0, 1, 2, 3 și 4, ulterior de 300 mg/lună subcutanat, se utilizează la pacienții cu artropatie psoriazică, care nu au răspuns corespunzător la terapia cu medicamente anti-TNF $\alpha$  utilizate anterior. Fiecare doză de 300 mg este administrată sub forma a două injecții subcutanate de 150 mg. La pacienții care au început tratament cu secukinumabum 150 mg și nu au atins ținta terapeutică (conform definiției de mai jos la capitolul "Continuarea tratamentului"), se poate crește doza de secukinumabum la 300 mg/lună.
  - **ixekizumabum:** doza recomandată este de 160 mg prin injecție subcutanată (două injecții de 80 mg) în săptămâna 0, urmată apoi de 80 mg (o injecție) la intervale de 4 săptămâni.
  - **tofacitinib:** doza recomandată este de 5 mg per os administrat de două ori pe zi și este indicat în asociere cu MTX în tratamentul AP active la pacienții adulți care au avut un răspuns inadecvat sau care nu au tolerat un tratament anterior cu un medicament antireumatic modificator al bolii (DMARD)
- Conform noilor recomandări și evidențe nu este obligatorie asocierea agentului biologic cu un remisiv sintetic convențional. Acesta poate fi continuat la latitudinea medicului curant pentru prevenirea apariției de anticorpi anti-agent biologic.

Tratamentul biologic sau cu ts-DMARDs inițiat este continuat atâta vreme cât pacientul răspunde la terapie (îndeplinind criteriile de ameliorare de mai jos) și nu dezvoltă reacții adverse care să impună oprirea terapiei. Evaluarea răspunsului la tratament se face la fiecare 24 săptămâni de tratament.

#### Evaluarea răspunsului la tratament

Evaluarea răspunsului la tratament este apreciat prin urmărirea următorilor parametri clinici și de laborator:

- numărul de articulații dureroase (NAD) din 68 de articulații;
- numărul de articulații tumefiate (NAT) din 66 de articulații;
- scala analogă vizuală (VAS în centimetri 0 - 10) pentru evaluarea globală a activității bolii de către pacient;
- scala analogă vizuală (VAS în centimetri 0 - 10) pentru evaluarea durerii de către pacient;
- PCR (cantitativ) în mg/dL;
- indicele cumulativ DAPSA.

Pentru a fi relevante, toate evaluările (clinice și de laborator) privind activitatea bolii, precum și cele pentru identificarea unor potențiale reacții adverse vor fi efectuate într-o perioadă relativ scurtă (ce nu va depăși 4 săptămâni). În conformitate cu recomandările EULAR și principiile strategiei terapeutice "treat to target", obiectivul terapeutic este reprezentat de obținerea remisiunii, iar în cazurile în care aceasta nu este posibilă, de obținerea unei activități joase a bolii.

#### Continuarea tratamentului

În cazul pacienților în curs de tratament biologic sau cu ts-DMARDs (inclusiv cei provenind din cazuri pediatrice, terapii inițiate în străinătate sau alte situații justificate, corespunzător documentate), pacientul este considerat ameliorat (responder) și poate continua tratamentul cu condiția atingerii obiectivului terapeutic, respectiv atingerea remisiunii (DAPSA  $\leq$  4) sau cel puțin a activității scăzute a bolii ( $4 < \text{DAPSA} \leq 14$ ). Până la obținerea acestui obiectiv se acceptă un răspuns bun sau moderat la tratament (DAPSA85, DAPSA75) față de evaluarea inițială (înainte de inițierea tratamentului biologic).

Se definesc ca non-responderi la tratamentul administrat acei pacienți care au un răspuns minor la tratament respectiv o scădere cu 50% a DAPSA (DAPSA50) față de evaluarea inițială (înainte de inițierea respectivului tratament biologic) menținându-se în boală cu activitate moderată ( $14 < \text{DAPSA} \leq 28$ ) sau înaltă (DAPSA  $>$  28).

În cazul pacienților care au răspuns la tratament, dar la care se înregistrează o pierdere a răspunsului, definite prin prezența unui răspuns minor la tratament, respectiv ameliorare doar cu 50% a valorii DAPSA (DAPSA50) între 2 evaluări succesive, cu condiția trecerii într-un grad mai mare de activitate (de exemplu de la remisiune la activitatea joasă sau de la activitate joasă la activitate moderată), se impune schimbarea terapiei administrate.

Medicul curant este singurul care poate evalua corect gradul de răspuns la terapie și poate recomanda continuarea sau schimbarea tratamentului administrat.

#### Schimbarea terapiei biologice

La pacienții non-responderi la primul tratament biologic administrat sau care au dezvoltat o reacție adversă care să impună oprirea respectivului tratament, medicul curant va recomanda utilizarea altei terapii biologice, putând alege: un alt inhibitor TNF $\alpha$  (pe care pacientul nu l-a mai încercat, listați în ordine alfabetică: adalimumabum original sau biosimilar, certolizumab, etanerceptum original sau biosimilar, golimumabum, infliximabum original sau biosimilar), un blocant IL-17 (secukinumabum, ixekizumabum) sau utilizarea unui ts-DMARD (tofacitinib) în dozele adecvate, cu mențiunea că nu este permisă folosirea unui biosimilar după produsul original cu aceeași substanță activă care nu a fost eficient sau a produs o reacție adversă (inversul afirmației fiind și el corect).

În cazul în care medicul curant constată lipsa de răspuns la tratamentul administrat sau apariția unei reacții adverse care să impună oprirea tratamentului, acesta poate recomanda modificarea schemei terapeutice înainte de împlinirea celor 24 de săptămâni prevăzute pentru evaluarea uzuală de eficacitate. Conform EULAR, lipsa răspunsului la 3 luni de la inițierea unei terapii impune schimbarea acesteia.

Același protocol de modificare a schemei de tratament se repetă ori de câte ori este nevoie, respectiv pacientul nu mai răspunde la terapie sau dezvoltă o reacție adversă care să impună oprirea terapiei.

#### Atitudinea la pacienții aflați în remisiune persistentă (boală inactivă)



În conformitate cu recomandările EULAR și ținând cont de preocuparea pentru minimalizarea expunerii la riscurile implicite ale tratamentului biologic, se recomandă ca la pacienții aflați în remisiune persistentă (definită prin DAPSA  $\leq 4$  sau absența activității bolii la nivel articular periferic și axial, cutanat, unghial, absența entezitei și a dactilitei, prezența valorilor normale a VSH și PCR) la două evaluări consecutive la interval de 6 luni se recomandă ca tratamentul biologic administrat să fie redus progresiv prin creșterea intervalului dintre administrări. Această reducere a expunerii la terapie biologică se face treptat, monitorizând evoluția pacientului, cu posibilitatea revenirii în orice moment la dozele/frecvența inițială în cazul unui puseu evolutiv de boală. Reducerea expunerii la terapie biologică va fi aplicată cu acordul scris al pacientului, numai după ce acesta a fost informat de medicul curant asupra avantajelor și riscurilor spațierii intervalului de administrare.

O schemă propusă de reducere a expunerii la agentul biologic se face după cum urmează:

- adalimumabum (original sau biosimilar) 40 mg injectabil subcutanat - se crește intervalul între administrări la 3 săptămâni timp de 6 luni, apoi la o lună, cu condiția păstrării răspunsului terapeutic.

- certolizumab: se crește intervalul între administrări la 6 săptămâni timp de 6 luni, apoi la 8 săptămâni, cu condiția păstrării răspunsului terapeutic (schema aplicabilă în cazul în care remisiunea este obținută cu 400 mg o dată la 4 săptămâni). Dacă se utilizează 200 mg la 2 săptămâni, se crește intervalul la 3 săptămâni timp de 6 luni, apoi la 4 săptămâni.

- etanerceptum (original sau biosimilar) pentru doza de 50 mg/săpt. injectabil subcutanat - se crește intervalul între administrări la 10 zile timp de 6 luni, apoi la 2 săptămâni, cu condiția păstrării răspunsului terapeutic.

- golimumabum 50 mg injectabil subcutanat - se crește intervalul la 6 săptămâni timp de 6 luni, apoi la 2 luni, în aceeași dată a lunii, cu condiția păstrării răspunsului terapeutic.

- infliximabum (original sau biosimilar) utilizat în doza care a indus remisiunea - se crește intervalul între perfuzii la 10 săptămâni timp de 6 luni, apoi la 12 săptămâni, fără a se depăși intervalul de 16 săptămâni între administrări;

- secukinumabum 150/300 mg injectabil subcutanat se crește intervalul la 6 săptămâni pentru 6 luni, apoi la 2 luni, în aceeași dată a lunii, cu condiția păstrării răspunsului terapeutic.

- ixekizumabum 80 mg injectabil subcutanat se crește intervalul la 6 săptămâni pentru 6 luni, apoi la 2 luni, cu condiția păstrării răspunsului terapeutic

#### **Criteria de excludere a pacienților din tratamentul cu terapii biologice sau ts-DMARDs sau contraindicații pentru acestea**

1. pacienți cu infecții severe (actuale, netratate) precum (dar nu limitativ): stări septice, abcese, tuberculoză activă, infecții oportuniste sau orice alte infecții considerate semnificative în opinia medicului curant

2. tratamentul biologic este contraindicat la pacienții cu infecții active cu VHB și utilizat cu prudență la cei cu infecție cronică VHC, cu monitorizare atentă. În ambele situații de infecție virală B sau C decizia de inițiere/continuare a terapiei impune avizul medicului infecționist sau gastroenterolog;

3. antecedente de hipersensibilitate la adalimumab (original sau biosimilar), certolizumab, etanercept (original sau biosimilar), golimumab, infliximab (original sau biosimilar), la proteine murine sau la oricare dintre excipienții produsului folosit;

4. sarcina/alăptarea; la pacienții de vârstă fertilă eventualitatea unei sarcini va fi atent discutată anterior concepției împreună cu medicul curant și medicul de obstetrică-ginecologie; pentru pacienții care doresc să procreze, medicul curant va ține cont de informațiile din rezumatul caracteristicilor produsului pentru certolizumab pegol;

5. pacienți cu stări de imunodeficiență severă;

6. administrarea concomitentă a vaccinurilor cu germeni vii;

7. afecțiuni maligne prezente sau afecțiuni maligne în antecedente fără aviz oncologic.

8. orice contraindicații recunoscute ale terapiilor biologice, conform RCP fiecărui produs;

9. lipsa/retragerea consimțământului pacientului față de tratament;

10. pierderea calității de asigurat;

11. în cazul non-aderenței la tratament, medicul curant va evalua cauzele acesteia și oportunitatea continuării terapiei biologice, având în vedere îndeplinirea tuturor criteriilor de continuare/modificare a terapiei.

12. pentru infliximab original sau biosimilar, readministrarea după un interval liber de peste 16 săptămâni;

13. insuficiența cardiacă congestivă severă (NYHA clasa III/IV), cu excepția etanercept la care se va consulta rezumatul caracteristicilor produsului.

14. pacienți cu lupus sau sindroame lupus-like, cu excepția etanercept la care se va consulta rezumatul caracteristicilor produsului.

### **III. Prescriptori**

Medicul de specialitate care are dreptul de a prescrie tratament specific în conformitate cu Hotărârea Guvernului nr. 720/2008 pentru aprobarea listei cuprinzând denumirile comune internaționale corespunzătoare medicamentelor de care beneficiază asigurații, cu sau fără contribuție personală, pe bază de prescripție medicală, în sistemul de asigurări sociale de sănătate, precum și denumirile comune internaționale corespunzătoare medicamentelor care se acordă în cadrul programelor naționale de sănătate, republicată, cu modificările și completările ulterioare, va completa o foaie de observație/fișă medicală care va conține evaluările clinice și de laborator sau imagistice necesare, datele fiind introduse în aplicația informatică Registrul Român de Boli Reumatice.

Se recomandă înregistrarea următoarelor date, atât la inițierea terapiei, cât și pe parcursul evoluției bolii sub tratament:

- informații demografice și generale despre pacient;

- diagnosticul cert de AP conform criteriilor CASPAR;

- istoricul bolii (debut, evoluție, scheme terapeutice anterioare - preparate, doze, data inițierii și data opririi tratamentului, evoluție sub tratament), prezența manifestărilor sistemice sau non-articulare;

- antecedente semnificative și comorbidități;

- starea clinică actuală (NAD, NAT, VAS pacient, deficite funcționale);

- nivelul reactanților de fază acută (VSH, CRP cantitativ);

- rezultatele screening-ului pentru tuberculoză (inclusiv rezultat test QuantiFERON), avizul medicului pneumolog în cazul unui rezultat pozitiv;

- rezultatele testelor pentru hepatitele virale B și C, avizul medicului gastroenterolog sau infecționist în cazul unui rezultat pozitiv;
- alte teste de laborator relevante;
- evaluarea gradului de leziuni osteo-articulare (imagistic: radiologic);
- justificarea recomandării tratamentului cu agenți biologici (verificarea îndeplinirii criteriilor de protocol);
- preparatul biologic sau **ts-DMARDs** recomandat: denumirea comună internațională și denumirea comercială, precizând doza și schema terapeutică;
- nivelul indicilor compoziți: DAPSA și după caz îndeplinirea criteriilor de remisiune/boală cu activitate scăzută;
- apariția și evoluția în caz de reacții adverse post-terapeutice, complicații, comorbidități.

Scala analogă vizuală (VAS) este completată direct de pacient pe fișă, acesta semnând și datând personal. Pentru inițierea terapiei biologice sau **ts-DMARDs** se recomandă obținerea unei a doua opinii de la un medic primar în specialitatea reumatologie dintr-un centru universitar (București, Iași, Cluj, Târgu Mureș, Constanța, Craiova, Timișoara) privind diagnosticul, gradul de activitate a bolii și necesitatea instituirii tratamentului biologic sau **ts-DMARDs**.

Medicul curant are obligația să discute cu pacientul starea evolutivă a bolii, prognosticul și riscurile de complicații, justificând indicația de tratament biologic sau **ts-DMARDs**. Vor fi detaliate atât beneficiile previzibile, cât și limitele și riscurile potențiale ale acestor terapii, vor fi discutate diversele variante de tratament disponibil (preparate și scheme terapeutice), precum și monitorizarea necesară, astfel încât pacientul să fie complet informat asupra tuturor aspectelor legate de tratamentul recomandat. Medicul curant va solicita pacientului să semneze o declarație de consimțământ informat privind tratamentul recomandat, care va include în clar denumirea comună internațională și numele comercial al preparatului recomandat și va fi semnată și datată personal de către pacient. Consimțământul este obligatoriu la inițierea tratamentului, precum și pe parcursul acestuia, dacă: se schimbă schema terapeutică (denumirea comună internațională sau preparat comercial, doza sau frecvența de administrare) sau pacientul trece în grija altui medic curant. Medicul curant are obligația de a păstra originalul consimțământului informat.

**Protocol terapeutic corespunzător poziției nr. 17, cod (L041M): SPONDILOARTRITA AXIALĂ, INCLUSIV SPONDILITA ANCHILOZANTĂ - AGENȚI BIOLOGICI: ADALIMUMABUM\*\*1 (ORIGINAL ȘI BIOSIMILAR), CERTOLIZUMABUM\*\*1, ETANERCEPTUM\*\*1 (ORIGINAL ȘI BIOSIMILAR), GOLIMUMABUM\*\*1, INFLIXIMABUM\*\*1 (ORIGINAL ȘI BIOSIMILAR), SECUKINUMABUM\*\*1**

### **I. Definiția afecțiunii**

Spondiloartritele (SpA) sunt un grup de boli inflamatoare cronice care afectează scheletul axial (articulațiile sacro-iliace și coloana vertebrală), uneori și articulațiile periferice (oligoartrita asimetrică interesând predominant articulațiile membrelor inferioare), asociate frecvent cu entesita, dactilita, manifestări extraarticulare (uveita acută anterioară, psoriazis, boala inflamatoare intestinală), precum și un factor genetic predispozant: antigenul HLA-B27.

Clasificarea actuală a SpA în **forma axială** (SpAax) și **forma periferică** (SpAp) se bazează pe manifestările clinice predominante: axiale sau periferice SpAax este o boală inflamatoare cronică afectând predominant scheletul axial (articulații sacro-iliace și coloană), având 2 subtipuri principale:

- spondiloartrita axială nonradiografică (SpAax nr), fără sacroiliită radiografică, și
- spondilita anchilozantă (SA) cu sacroiliită evidențiată radiologic.

### **II. Tratamentul spondiloartritei axiale (SA și SpA ax nr)**

Tratamentul trebuie ghidat în funcție de:

- a) manifestări clinice actuale ale bolii
- b) simptomatologia pacientului și factori de prognostic:
  - activitatea bolii/inflamație;
  - durere;
  - nivel de funcționalitate/dizabilitate;
  - afectarea articulațiilor coxofemorale, anchiloze la nivelul coloanei.
- c) factori individuali (sex, vârstă, comorbidități, medicație concomitentă, particularitățile individuale ale pacientului).

Cele mai utilizate terapii sunt:

- antiinflamatoarele nesteroidiene (AINS) - au fost primele și pentru mult timp singurele medicamente folosite; evaluarea eficacității AINS necesită administrarea unor doze maxime, pe o perioadă de minimum 6 săptămâni, cu condiția unei toleranțe satisfăcătoare.

- sulfasalazina - este indicată doar în tratamentul afectărilor periferice din SpA. Doza eficientă de sulfasalazină este de 2 - 3 g/zi oral, tratamentul fiind inițiat cu 500 mg/zi și crescut progresiv până la doza eficientă, cu condiția unei toleranțe bune. Se consideră nonresponder la sulfasalazină lipsa de ameliorare semnificativă după 4 luni de tratament.

- terapia biologică a modificat prognosticul pacienților cu SpAax, determinând nu doar ameliorări semnificative ale activității bolii, ci și oprirea evoluției bolii, permițând reintegrarea socială a pacienților tineri condamnați la invaliditate, cu scăderea costurilor totale și în special a celor indirecte datorate handicapului fizic și echilibrarea balanței cost/beneficiu.

**Criterii de includere** a pacienților cu SpAax (SA, SpAax nr) în tratamentul biologic cu blocanți de TNFα (adalimumabum original și biosimilar, certolizumabum, etanerceptum original și biosimilar, golimumabum, infliximabum original și biosimilar) și blocanți de IL17 (secukinumab):

1. Diagnosticul cert de SpAax se stabilește de către medicul reumatolog, și se bazează demonstrarea sacroiliitei pe imagistica (IRM: cu semne de inflamație activă sau radiografie) la care se asociază, conform criteriilor de clasificare ale SpAax, cel puțin unul dintre elementele caracteristice ale SpAax:

- artrita
- entesita (călcâi)
- uveita
- dactilita
- psoriazis

- boala Crohn/colită ulcerativă
- răspuns bun la AINS
- antecedente de SpAax
- HLA-B27

- nivele crescute de proteina C reactiva (PCR)

În cazul în care pacientul prezintă pe radiografie modificări de sacroiliita, care să îndeplinească criteriile de clasificare New York modificate (1984), cazul se încadrează ca SA, conform celor de mai jos:

- durere lombară joasă și redoare, cu durata de peste 3 luni, care se ameliorează la mobilizare și nu dispăre în repaus;

- limitarea mișcării coloanei lombare în plan sagital și frontal;

- limitarea expansiunii cutiei toracice;

- criteriul imagistic: sacroiliita unilaterală grad 3 - 4 sau sacroiliita bilaterală grad 2 - 4 radiografic.

Diagnosticul cert de SA presupune prezența criteriului imagistic asociat cel puțin unui criteriu clinic.

2. Boala activă și severă:

- BASDAI > 6 la 2 evaluări succesive separate de cel puțin 4 săptămâni și ASDAS  $\geq$  2,5 (boală cu activitate înaltă sau foarte înaltă)

- VSH > 28 mm/h și/sau proteina C reactivă (PCR) de peste 3 ori limita superioară a normalului (determinată cantitativ, nu se admit evaluări calitative sau semicantitative).

BASDAI (Bath Ankylosing Spondylitis Activity Index) este format din 6 întrebări privind principalele 5 simptome din spondilită anchilozantă: oboseală, durerea coloanei cervicale, toracale sau lombare, durerea/tumefacția articulațiilor periferice, durerea la atingere ori presiune la nivelul entezelor, redoare matinală (severitate, durată). Aprecierea se face folosind scala analogă vizuală (VAS) - o scală de 0 - 10, în care se notează cu 0 = absența durerii, oboselii și 10 - durere sau oboseală foarte severă. Se face scorul total adunând întrebările 1 - 4 cu media întrebărilor 5 și 6, iar rezultatul se împarte la 5. (vezi anexa BASDAI).

ASDAS (Ankylosing Spondylitis Disease Activity Score) este format din 5 variabile: durerea lombară cuantificată în întrebarea nr. 2 din BASDAI, durata redorii matinale cuantificată prin întrebarea nr. 6 din BASDAI, VAS (0 - 10) care cuantifică activitatea bolii de către pacient în ultima săptămână, durerile și tumefacțiile articulare resimțite de pacient cuantificate prin a treia întrebare din BASDAI, VSH (la 1 h) sau PCR cantitativ (mg/L).

În funcție de valorile scorului ASDAS activitatea bolii se împarte pe următoarele paliere:

- ASDAS  $\geq$  3,5 (boală cu activitate foarte înaltă);
- ASDAS  $\geq$  2,1 și < 3,5 (boală cu activitate înaltă);
- ASDAS > 1,3 și < 2,1 (boală cu activitate medie);
- ASDAS  $\leq$  1,3 (boală inactivă).

3. Eșecul terapiilor tradiționale

a) cel puțin 2 AINS administrate continuu, cel puțin 6 săptămâni fiecare, la doze maxim recomandate sau tolerate. Pacienții cu SpAax și SA numai cu afectare axială, nu au nevoie de DMARD (sulfasalazinum) înainte de terapia biologică;

b) sulfasalazina în formele periferice, cel puțin 4 luni de tratament la doze maxim tolerate (2 - 3 g/zi);

c) răspuns ineficient la cel puțin o administrare de glucocorticoid injectabil local în artritele periferice și/sau entesitele active, dacă este indicată.

4. Prezența afectărilor articulațiilor coxofemorale și a manifestărilor extra-articulare reprezintă factori adiționali ce permit administrarea terapiei anti-TNF $\alpha$  la un scor mai mic de activitate al bolii cu un BASDAI > 4 sau la un scor al ASDAS între 2,1 și 2,5.

**Screeningul** necesar înainte de orice inițiere a terapiei biologice

1. Tuberculoza

Înainte de inițierea terapiei se va evalua riscul pacientului cu SpAax de a dezvolta o reactivare a unei tuberculoze latente, în condițiile riscului epidemiologic mare al acestei populații. Evaluarea riscului de tuberculoză va cuprinde: anamneză, examen clinic, radiografie pulmonară și teste de tip IGRA (interferon-gamma release assays): QuantiFERON TB Gold sau testul cutanat la tuberculină (TCT).

Pentru pacienții testați pozitiv la QuantiFERON sau la TCT (TCT)  $\geq$  5 mm se indică consult pneumologic în vederea chimioprofilaxiei (efectuată sub supravegherea medicului pneumolog; terapia biologică se poate iniția după minimum o lună de tratament profilactic, numai cu avizul expres al medicului pneumolog). Numai la pacienții care au avut teste inițiale negative, se recomandă repetarea periodică a screening-ului pentru reactivarea tuberculozei (inclusiv testul QuantiFERON sau TCT), în caz de necesitate, dar nu mai rar de un an (la reevaluare se va folosi același test care a fost folosit inițial).

Pentru detalii legate de definirea pacienților cu risc crescut și a conduitei de urmat, precum și a situațiilor particulare întâlnite în practică, medicul curant va utiliza recomandările în extenso din Ghidul de tratament al SA elaborat de Societatea Română de Reumatologie.

2. Hepatitele virale

Ținând cont de riscul crescut al reactivării infecțiilor cu virusuri hepatice B și C, care pot îmbrăca forme fulminante, deseori letale, este imperios necesar ca înaintea inițierii terapiei cu un agent biologic să se efectueze screeningul infecțiilor cronice cu virusurile hepatice B și C. Markerii serologici virali care trebuie obligatoriu solicitați alături de transaminaze înainte de inițierea unei terapii biologice sunt: pentru virusul hepatitic B (VHB): AgHBs, anticorpi anti-HBs, anticorpi anti-HBc (IgG); pentru virusul hepatitic C (VHC): anticorpi anti-VHC.

Decizia de inițiere a terapiei biologice la cei cu markeri virali pozitivi impune avizul explicit al medicului specialist în boli infecțioase sau gastroenterologie, care va efectua o evaluare completă (hepatică și virusologică) a pacientului și va recomanda măsurile profilactice care se impun, stabilind momentul când terapia biologică a SpAax poate fi inițiată, precum și schema de monitorizare a siguranței hepatice. Se recomandă repetarea periodică, a screeningului pentru infecțiile cronice cu virusuri hepatice B și C, în caz de necesitate, dar nu mai rar de un an.

Pentru detalii legate de managementul infecției cu virusuri hepatice la pacienții cu terapii biologice medicul curant va utiliza recomandările în extenso din Ghidul de tratament al SA elaborat de Societatea Română de Reumatologie și protocoalele terapeutice din hepatitele cronice aprobate de Ministerul Sănătății și Casa Națională de Asigurări de Sănătate.

**Scheme terapeutice**

La pacienții la care sunt îndeplinite criteriile privind inițierea terapiei biologice medicul curant va alege, în

funcție de particularitățile cazului și caracteristicile produselor disponibile, preparatul biologic pe care îl consideră adecvat. De regulă, nu se recomandă combinarea preparatului biologic cu un remisiv sintetic (sulfasalazină).

#### **Blocanții TNF $\alpha$ utilizați în SpAax:**

1. adalimumabum original și biosimilar: 40 mg o dată la două săptămâni, subcutanat; se indică în tratamentul în SpAax (SA și SpA ax nr).

2. certolizumab pegol: doza de încărcare este de 400 mg (administrată a câte 2 injecții subcutanate a câte 200 mg fiecare) în săptămânile 0, 2 și 4; doza de întreținere recomandată este de 200 mg o dată la 2 săptămâni sau 400 mg o dată la 4 săptămâni, subcutanat; se indică în tratamentul în SpAax (SA și SpA ax nr).

3. etanerceptum (original și biosimilar): 25 mg de două ori pe săptămână sau 50 mg o dată pe săptămână, subcutanat; se indică în tratamentul în SpAax (SA și SpA ax nr)

4. golimumab: 50 mg lunar în aceeași dată a lunii subcutanat. La pacienții cu greutatea > 100 kg care nu ating răspunsul clinic după 3 sau 4 doze de golimumab 50 mg lunar poate fi folosită doza de 100 mg injectabil subcutanat o dată pe lună în aceeași dată a lunii; se indică în tratamentul în SpAax (SA și SpA ax nr).

5. infliximabum (original și biosimilar): se utilizează în doze de 5 mg/kgc, în PEV, administrat în ziua 0 și apoi la 2 și 6 săptămâni, ulterior la fiecare 8 săptămâni; se indică numai în tratamentul SA.

**Blocanți de IL17 utilizați în SA - secukinumab:** doza recomandată este de 150 mg/săptămână subcutanat timp de 4 săptămâni (1 injecție la săptămânile 0, 1, 2 și 3), ulterior de 150 mg/lună subcutanat (1 injecție în fiecare lună începând cu săptămâna 4). La pacienții care au început tratamentul cu secukinumabum 150 mg și au avut un răspuns clinic inadecvat (conform definiției de mai jos la capitolul "Continuarea tratamentului"), se poate crește doza de secukinumabum la 300 mg/lună. Fiecare doză de 300 mg este administrată sub forma a două injecții subcutanate de 150 mg; se indică în tratamentul în SpAax (SA și SpA ax nr).

#### **Evaluarea răspunsului la tratamentul biologic**

Evaluarea răspunsului la tratament se face la 24 de săptămâni de tratament în vederea încadrării cazului ca responder sau nonresponder, ținând cont de următoarele elemente:

1. Dinamica ASDAS definită ca diferență între ASDAS-ul anterior și cel actual (delta ASDAS):

- delta ASDAS  $\geq 1,1$  - ameliorare clinică importantă,
- delta ASDAS  $\geq 2$  - ameliorare clinică majoră;
- delta ASDAS < 1,1 - ameliorare clinică absentă

2. Dinamica BASDAI care se definește ca modificare procentuală (%) sau scăderea acestuia în valoare absolută, față de evaluarea anterioară.

#### **Continuarea tratamentului**

În cazul pacienților în curs de tratament biologic (inclusiv cei provenind din cazuri pediatrice, terapii inițiate în străinătate sau alte situații justificate, corespunzător documentate), tratamentul se continuă dacă pacientul este responder, după cum urmează:

- a) se înregistrează ameliorare de peste 50% a BASDAI;
- b) se înregistrează o scădere a valorilor VSH și/sau CRP cu peste 50%;
- c) delta ASDAS  $\geq 1,1$ .

Acest profil se raportează față de inițiere și/sau față de evaluarea anterioară.

În caz de discordanțe între valorile ASDAS și delta ASDAS cu cele ale BASDAI, vor prima la evaluarea răspunsului ASDAS și delta ASDAS.

Boala cu activitate medie ( $1,3 < \text{ASDAS} < 2,1$ ) este acceptată doar în primul an de tratament, țintă fiind  $\text{ASDAS} \leq 1,3$  (boală inactivă).

Situații speciale la pacienții responderi:

a) pacienții cu boală veche (cel puțin 5 ani de la diagnostic) pot continua tratamentul dacă ASDAS este între 1,3 și 2,1.

b) pacienții care sub tratament înregistrează o creștere a activității bolii, cu depășirea pragului ASDAS de 2,1, dar nu mai mult de 2,5, pot continua tratamentul încă 24 de săptămâni cu reevaluare ulterioară și reîncadrare în responder sau nonresponder.

Pacientul nonresponder se definește ca:  $\text{ASDAS} \geq 3,5$  (boala cu activitate foarte înaltă) și/sau delta ASDAS < 1,1; BASDAI < 50% ameliorare (sau BASDAI > 4); VSH și/sau CRP > 50% față de momentul inițierii tratamentului.

Medicul curant este cel care poate evalua corect gradul de răspuns la terapie și poate încadra cazul ca responder sau nonresponder la tratamentul administrat. Apariția unei reacții adverse poate impune schimbarea terapiei biologice.

Lipsa de ameliorare a criteriilor enunțate după schimbări succesive ale agenților biologici duce la oprirea tratamentului biologic.

Evoluția bolii va fi strâns monitorizată, clinic și biologic (lunar sau cel puțin o dată la fiecare 3 - 6 luni), iar medicul curant va adapta și modifica schema de tratament, utilizând ASDAS și BASDAI ca indicatori de evoluție a afecțiunii, ținta terapeutică fiind obținerea remisiunii sau atingerea unui grad scăzut de activitate a bolii.

#### **Atitudinea la pacienții aflați în remisiune persistentă (boală inactivă)**

În conformitate cu recomandările EULAR și ținând cont de preocuparea pentru minimalizarea expunerii la riscurile implicite ale tratamentului biologic, se recomandă ca la pacienții aflați în remisiune persistentă (boală inactivă)  $\text{ASDAS} \leq 1,3$  și valori normale VSH și PCR la 2 evaluări succesive (la interval de minimum 6 luni între evaluări) tratamentul biologic administrat să fie redus treptat. Această reducere a expunerii la terapie biologică se face treptat, monitorizând evoluția pacientului, cu posibilitatea revenirii în orice moment la schema inițială în cazul unui puseu evolutiv de boală.

O schemă propusă de reducere a expunerii la agentul biologic se face după cum urmează:

- adalimumabum original și biosimilar 40 mg injectabil subcutanat se crește intervalul între administrări la 3 săptămâni pentru 6 luni, apoi la o lună, cu condiția păstrării răspunsului terapeutic;

- certolizumab pegol: se crește intervalul dintre administrări la 6 săptămâni pentru 6 luni cu condiția păstrării răspunsului terapeutic (schema aplicabilă în cazul în care remisiunea este obținută cu 400 mg sc la 4 săptămâni). Dacă se utilizează 200 mg subcutanat la 2 săptămâni se crește intervalul la 3 săptămâni pentru 6 luni, apoi la 4 săptămâni;

- etanerceptum (original sau biosimilar) pentru doza de 50 mg/săpt. injectabil subcutanat - se crește intervalul între administrări la 10 zile timp de 6 luni, apoi la 2 săptămâni, cu condiția păstrării răspunsului

terapeutic. Alternativ se poate folosi doza de 25 mg la 5 zile timp de 6 luni, apoi 25 mg/săptămână, cu condiția păstrării răspunsului terapeutic;

- golimumabum 50 mg injectabil subcutanat se crește intervalul la 6 săptămâni pentru 6 luni, apoi la 2 luni, în aceeași dată a lunii, cu condiția păstrării răspunsului terapeutic;
- infliximabum (original sau biosimilar) utilizat în doza care a indus remisiunea - se crește intervalul între perfuzii la 10 săptămâni timp de 6 luni, apoi la 12 săptămâni, fără a se depăși intervalul de 16 săptămâni între administrări.

**Criterii de excludere** a pacienților din tratamentul cu terapii biologice sau contraindicații pentru acestea

1. pacienți cu infecții severe (actuale, netratate) precum (dar nu limitativ): stări septice, abcese, tuberculoză activă, infecții oportuniste sau orice alte infecții considerate semnificative în opinia medicului curant;
2. tratamentul biologic este contraindicat la pacienții cu infecții active cu VHB și utilizat cu prudență la cei cu infecție cronică VHC, cu monitorizare atentă. În ambele situații de infecție virală B sau C decizia de inițiere/continuare a terapiei impune avizul medicului infecționist sau gastroenterolog;
3. antecedente de hipersensibilitate la adalimumab original și biosimilar, certolizumab, etanercept (original sau biosimilar), golimumab, infliximab (original sau biosimilar), secukinumab, la proteine murine sau la oricare dintre excipienții produsului folosit;
4. sarcina/alăptarea; la pacienții de vârstă fertilă eventualitatea unei sarcini va fi atent discutată anterior concepției împreună cu medicul curant și medicul de obstetrică-ginecologie; pentru pacienții care doresc să procreeze, medicul curant va ține cont de informațiile din rezumatul caracteristicilor produsului pentru certolizumab pegol;
5. pacienți cu stări de imunodeficiență severă;
6. administrarea concomitentă a vaccinurilor cu germeni vii;
7. afecțiuni maligne prezente sau afecțiuni maligne în antecedente fără avizul oncologic;
8. orice contraindicații recunoscute ale terapiilor biologice;
9. lipsa/retragerea consimțământului pacientului față de tratament;
10. pierderea calității de asigurat;
11. în cazul non-aderenței majore la tratament, medicul curant va evalua cauzele acestuia și oportunitatea continuării terapiei biologice, având în vedere îndeplinirea tuturor criteriilor de continuare/modificare a terapiei.
12. pentru infliximab original sau biosimilar: readministrarea după un interval liber de peste 16 săptămâni;
13. insuficiență cardiacă congestivă severă (NYHA clasa III/IV), cu excepția etanercept la care se va consulta rezumatul caracteristicilor produsului;
14. pacienți cu lupus sau sindroame lupus-like, cu excepția etanercept la care se va consulta rezumatul caracteristicilor produsului.

### III. Prescriptori

Medicul de specialitate care are dreptul de a prescrie tratament specific în conformitate cu Hotărârea Guvernului nr. 720/2008 pentru aprobarea Listei cuprinzând denumirile comune internaționale corespunzătoare medicamentelor de care beneficiază asigurații, cu sau fără contribuție personală, pe bază de prescripție medicală, în sistemul de asigurări sociale de sănătate, precum și denumirile comune internaționale corespunzătoare medicamentelor care se acordă în cadrul programelor naționale de sănătate, cu modificările și completările ulterioare, va completa o foaie de observație/fișă medicală care va conține evaluările clinice și de laborator sau imagistice necesare, datele fiind introduse în aplicația informatică Registrul Român de Boli Reumatice.

Se recomandă înregistrarea următoarelor date, atât la inițierea terapiei, cât și pe parcursul evoluției bolii sub tratament:

- informații demografice și generale despre pacient;
- diagnosticul cert de SA;
- istoricul bolii (debut, evoluție, scheme terapeutice anterioare - preparate, doze, data inițierii și data opririi tratamentului, evoluție sub tratament), prezența manifestărilor sistemice sau non-articulare;
- antecedente semnificative și comorbidități;
- starea clinică actuală (NAD, NAT, redoare matinală, deficite funcționale);
- BASDAI, ASDAS;
- nivelul reactanților de fază acută (VSH, PCR cantitativ);
- rezultatele screening-ului pentru tuberculoză (inclusiv rezultat test Quantiferon), avizul medicului pneumolog în cazul unui rezultat pozitiv;
- rezultatele testelor pentru hepatitele virale B și C, avizul medicului gastroenterolog sau infecționist în cazul unui rezultat pozitiv;
- alte teste de laborator relevante;
- evaluarea gradului de leziuni osteo-articulare (imagistic: radiologic/IRM);
- justificarea recomandării tratamentului cu agenți biologici (verificarea îndeplinirii criteriilor de protocol);
- preparatul biologic recomandat: denumirea comună internațională și denumirea comercială, precizând doza și schema terapeutică;
- apariția și evoluția în caz reacții adverse post-terapeutice, complicații, comorbidități.

Chestionarul BASDAI pentru evaluarea globală a activității bolii de către pacient este completat direct de pacient pe fișă, acesta semnând și datând personal.

Pentru inițierea terapiei biologice se recomandă obținerea unei a doua opinii de la un medic primar în specialitatea reumatologie dintr-un centru universitar (București, Iași, Cluj, Târgu Mureș, Constanța, Craiova, Timișoara) privind diagnosticul, gradul de activitate a bolii și necesitatea instituirii tratamentului biologic.

Medicul curant are obligația să discute cu pacientul starea evolutivă a bolii, prognosticul și riscurile de complicații, justificând indicația de tratament biologic. Vor fi detaliate atât beneficiile previzibile, cât și limitele și riscurile potențiale ale acestor terapii, vor fi discutate diversele variante de tratament disponibil (preparate și scheme terapeutice), precum și monitorizarea necesară, astfel încât pacientul să fie complet informat asupra tuturor aspectelor legate de tratamentul biologic recomandat.

Medicul curant va solicita pacientului să semneze o declarație de consimțământ informat privind tratamentul recomandat, care va include în clar denumirea comună internațională și numele comercial al preparatului recomandat și va fi semnată și datată personal de către pacient. Consimțământul este obligatoriu la inițierea tratamentului biologic, precum și pe parcursul acestuia, dacă: se schimbă schema terapeutică (denumirea comună internațională sau preparat comercial, doza sau frecvența de administrare) sau pacientul trece în grija

altui medic curant. Medicul curant are obligația de a păstra originalul consimțământului informat.

**Protocol terapeutic corespunzător poziției nr. 18 cod (L043M): POLIARTRITA REUMATOIDĂ - AGENȚI BIOLOGICI: INFLIXIMABUM\*\*1 (ORIGINAL ȘI BIOSIMILAR), ETANERCEPTUM\*\*1 (ORIGINAL ȘI BIOSIMILAR), ADALIMUMABUM\*\*1 (ORIGINAL ȘI BIOSIMILAR), GOLIMUMABUM\*\*1, CERTOLIZUMABUM\*\*1, RITUXIMABUM\*\*1 (ORIGINAL ȘI BIOSIMILAR), TOCILIZUMABUM\*\*1, ABATACEPTUM\*\*1 ȘI REMISIVE SINTETICE ȚINTITE: BARICITINIB\*\*1, TOFACITINIB\*\*1, UPADACITINIB\*\*1**

**I. Definiția afecțiunii/Diagnostic/Factori prognostici**

Poliartrita reumatoidă reprezintă forma cea mai frecventă de reumatism inflamator, afectând aproximativ 1% din populația generală. Netratată sau tratată necorespunzător are de obicei o evoluție severă și progresiv agravată, generând durere și inflamație articulară, distrucții osteocartilaginoase definitive și handicap funcțional semnificativ. Severitatea bolii rezultă din faptul că peste 50% din pacienți își încetează activitatea profesională în primii 5 ani de boală, iar la 10% din cazuri apare o invaliditate gravă în primii 2 ani de evoluție. Apariția unor leziuni viscerale este responsabilă de o scurtare a duratei medii de viață cu 5 până la 10 ani. Având în vedere severitatea potențială și riscul de complicații, diagnosticul PR trebuie confirmat într-un stadiu cât mai precoce și în acest sens pacientul va fi îndrumat către un medic reumatolog.

Diagnosticul cert de poliartrită reumatoidă va fi confirmat de medicul reumatolog, cât mai devreme față de debutul bolii, conform criteriilor de clasificare EULAR/ACR 2010. Populația-țintă de pacienți la care se aplică aceste criterii este reprezentată de pacienți cu cel puțin o articulație tumefiată și la care prezența sinovitei nu poate fi explicată de o altă boală. Sunt evaluate cantitativ un număr de 4 domenii, conform tabelului de mai jos, pentru diagnosticul de PR fiind necesare minimum 6 puncte din 10 posibile (Tabel 1).

În aprecierea potențialului evolutiv al bolii sunt considerați factori de prognostic nefavorabil următorii:

- vârsta sub 45 ani la debut;
- un titru înalt al factorilor reumatoizi sau al anticorpilor anti-CCP (de peste 10 ori valoarea normală);
- valori mari ale reactanților de fază acută: proteina C reactivă > 5 ori limita superioară a normalului sau VSH > 50 mm/1 h;
- numărul mare de articulații tumefiate (> 5 articulații tumefiate);
- eroziuni evidențiate imagistic;
- status funcțional alterat (HAQ peste 1,5);
- prezența manifestărilor extra-articulare (noduli reumatoizi, sindrom Felty sau vasculită sau altele).

**II. Tratamentul remisiv al poliartritei reumatoide, evaluare, criteriile de includere și excludere, scheme terapeutice pentru terapia biologică și cu remisie sintetice țintite**

Tratamentul remisiv (de fond) al poliartritei reumatoide este obligatoriu în toate formele active ale bolii.

Nomenclatura utilizată în acest protocol respectă recomandările actuale EULAR: terapii remisie sau modificatoare de boală (Disease-Modifying Antirheumatic Drugs - DMARDs), care se clasifică în:

- remisie sintetice (sDMARDs), cu subtipurile: sintetice convenționale (csDMARDs) și sintetice țintite (tsDMARDs);
- remisie biologice (bDMARDs), care pot fi originale (boDMARDs) sau biosimilare (bsDMARDs).

Conform recomandărilor EULAR, revizia 2013/2016, tratamentul cu remisie sintetice convenționale reprezintă prima linie terapeutică, este obligatoriu în toate formele active ale bolii și trebuie început cât mai devreme de la stabilirea diagnosticului (ideal în primele 6 săptămâni de la diagnostic).

Tabel 1. Criteriile de clasificare a poliartritei reumatoide conform EULAR/ACR 2010

A. Afectarea articulară <sup>1)</sup>	Puncte
1 articulație mare <sup>2)</sup>	0
2 - 10 articulații mari	1
1 - 3 articulații mici (cu sau fără afectare a articulațiilor mari) <sup>3)</sup>	2
4 - 10 articulații mici (cu sau fără afectare a articulațiilor mari)	3
> 10 articulații (cu cel puțin o articulație mică) <sup>4)</sup>	5
B. Serologie (cel puțin un test necesar pentru diagnostic)	5)
FR și anticorpi anti-CCP negativi	0
FR sau anticorpi anti-CCP pozitivi în titru mic	2
FR sau anticorpi anti-CCP pozitivi în titru mare	3
C. Reactanți de fază acută (cel puțin un test necesar pentru diagnostic)	6)
PCR și VSH normale	0
PCR sau VSH crescute	1
D. Durata simptomelor <sup>7)</sup>	
< 6 săptămâni	0
> 6 săptămâni	1

Note:

<sup>1)</sup> afectarea articulară se referă la orice articulație dureroasă sau tumefiată la examinare, care pot fi confirmate de evidențierea imagistică a sinovitei. Primele articulații carpo-metacarpiene, primele articulații metatarsofalangiene și articulațiile interfalangiene distale nu se evaluează.

<sup>2)</sup> articulații mari sunt: umerii, coatele, șoldurile, genunchii, articulațiile tibio-tarsiene.

<sup>3)</sup> articulații mici sunt: metacarpofalangiene, interfalangiene proximale, metatarsofalangiene, interfalangiană a pollicelui, radiocubitocarpene.

<sup>4)</sup> se referă la orice combinație de articulații mari cu cel puțin o articulație mică, inclusiv articulații nespecificate anterior (de exemplu temporomandibulare, acromioclaviculare, sternoclaviculare etc.).

<sup>5)</sup> valori negative se referă la valori în unități internaționale mai mici sau egale cu valoarea superioară a normalului (VSN); titrul mic se referă la valori mai mari decât VSN dar mai mici sau egale cu de 3 ori VSN a laboratorului; titrul mare se referă la valori mai mari de 3 ori VSN. În cazurile în care testarea FR este disponibilă numai ca test calitativ (rezultat cu FR negativ sau pozitiv), un rezultat pozitiv va fi catalogat drept FR în titru mic.

6) valorile normale sau crescute se determină conform standardelor laboratorului local.

7) durata simptomelor se referă la auto-evaluarea pacientului asupra perioadei semnelor de sinovită (durere, tumefacție, sensibilitate) la articulațiile afectate clinic la momentul evaluării, indiferent de tratament.

Abrevieri: FR - factor reumatoid, CCP - cyclic citrullinated peptides, PR - poliartrită reumatoidă, PCR - proteina C reactivă, RCC - radiocubitocarpiene, VSH - viteza de sedimentare a hematiilor.

Obiectivul terapeutic urmărit este obținerea:

- remisiunii bolii, ori de câte ori este posibil (cel mai frecvent în formele de boală depistate timpuriu, cu inițierea precoce a tratamentului);  
- activității joase a bolii (LDA), la cazurile la care nu se poate obține remisiunea (cel mai frecvent în formele constituite de boală).

Cele mai utilizate terapii remisive sintetice convenționale sunt reprezentate de:

- metotrexat - conform EULAR reprezintă medicația remisivă sintetică convențională de primă alegere, cu excepția cazurilor când există contraindicații majore, în doza de întreținere uzuală: 20 mg/săptămână (în funcție de toleranță), de regulă oral. Pentru creșterea toleranței, asocierea de folat este de regulă recomandată, iar administrarea injectabilă (subcutanat sau intramuscular) a metotrexatului trebuie luată în calcul pentru creșterea biodisponibilității și reducerea riscului de efecte adverse digestive (alături de administrarea de domperidonă și antiemetice: ondansetron sau granisetron);  
- leflunomid - utilizat ca alternativă la metotrexat doar atunci când acesta este contraindicat ori la pacienții nonresponsivi, cu răspuns insuficient sau care au dezvoltat reacții adverse la metotrexat, în doza uzuală de 20 mg/zi;  
- sulfasalazina - utilizat ca alternativă la metotrexat doar atunci când acesta este contraindicat ori la pacienții nonresponsivi, cu răspuns insuficient sau care au dezvoltat reacții adverse la alte remisive sintetice, doza de întreținere uzuală minim 2 g/zi, crescută la nevoie până la 3 g/zi (funcție de toleranță);  
- hidroxichlorochina - utilizată de obicei în asociere cu alte remisive sintetice convenționale majore (de exemplu: metotrexat, leflunomid, sulfasalazină), din cauza eficacității relative mai mici; utilizarea sa, ca a doua opțiune de remisiv sintetic, în afara metotrexat, nu este considerată suficientă pentru indicația de terapie biologică și sintetică țintită (tsDMARDs); doza uzuală de 400 mg/zi;  
- următoarele 2 preparate remisive sintetice convenționale au în prezent, conform EULAR, indicație foarte limitată în PR, rezervată doar formelor nonresponsive, care nu au răspuns la nicio altă terapie sintetică sau biologică sau care au dezvoltat reacții adverse la alte remisive sintetice sau biologice, fiind utilizate doar în situații excepționale:

- ciclosporina A, în doză uzuală de 3 - 5 mg/kgc/zi;
- azatioprina, în doză uzuală de 100 mg/zi.

În funcție de particularitățile cazului tratat și de gradul de activitate a bolii, medicul curant formulează schema de tratament și indică aceste preparate remisive, care se pot utiliza singure sau în asociere, iar asocierea trebuie de obicei să includă metotrexat. Glucocorticoizii în doze mici ( $\leq 7,5$  mg/zi) trebuie avuți în vedere ca parte a strategiei terapeutice inițiale (în asociere cu unul sau mai multe remisive sintetice convenționale), însă tratamentul trebuie redus și oprit cât mai rapid posibil.

169

#### Evaluarea activității bolii

Evaluarea activității bolii este obligatorie pentru alegerea schemei terapeutice și evaluarea gradului de răspuns la tratament; se face prin calcularea unui indice cumulativ numit scorul activității bolii (DAS28).

Indicele cumulativ DAS28 cu 4 variabile include:

- NAD: numărul articulațiilor dureroase;
- NAT: numărul articulațiilor tumefiate;
- VAS: scală analogă vizuală (mm) pentru evaluarea globală a activității bolii, de către pacient;
- VSH (la 1 h) sau proteina C reactivă cantitativ.

În evaluarea semnificației DAS28 se ține cont de următoarele definiții:

- DAS28  $\leq 2,6$  = remisiune;
- DAS28  $> 2,6$  și  $\leq 3,2$  = activitate scăzută a bolii (LDA);
- DAS28  $> 3,2$  și  $\leq 5,1$  = activitate moderată a bolii (MDA);
- DAS28  $\geq 5,1$  = activitate ridicată a bolii (HDA).

Pentru aprecierea răspunsului la tratament se vor folosi criteriile de răspuns EULAR, utilizând DAS28 (Tabel 2):

Tabel 2. Criteriile EULAR de răspuns la tratament a PR folosind DAS28

nivel DAS atins	scăderea DAS28		
	$> 1,2$	0,6 - 1,2	$< 0,6$
DAS28 $< 3,2$	răspuns bun	răspuns moderat	fără răspuns
$3,2 \leq \text{DAS28} \leq 5,1$	răspuns moderat	răspuns moderat	fără răspuns
DAS28 $> 5,1$	răspuns moderat	fără răspuns	fără răspuns

Evoluția bolii va fi strâns monitorizată, clinic și biologic (lunar sau cel puțin o dată la fiecare 3 - 6 luni), iar medicul curant va adapta și modifica schema de tratament, utilizând DAS28 ca indicator global de evoluție al afecțiunii, ținta terapeutică fiind obținerea remisiunii sau atingerea unui grad scăzut de activitate a bolii. Nu este recomandată utilizarea de parametri individuali (clinici sau biologici) pentru a aprecia evoluția bolii sub tratament, aplicarea indicilor compoziți fiind întotdeauna superioară. Dacă nu se obține nicio îmbunătățire în interval de cel mult 3 luni de la inițierea terapiei sau dacă obiectivul terapeutic nu este atins în 6 luni, terapia trebuie ajustată, ca preparate, doze ori scheme terapeutice.

Medicul curant este singurul care poate evalua corect gradul de răspuns la terapie și poate încadra cazul ca având lipsă de răspuns sau răspuns parțial la tratamentul remisiv sintetic convențional, situație în care se poate indica utilizarea terapiilor biologice sau sintetice țintite (tsDMARDs).

Pacienții cu poliartrită reumatoidă activă, la care boala nu poate fi satisfăcător controlată prin aplicarea corectă a tratamentului remisiv sintetic convențional, necesită utilizarea de tratament biologic sau sintetic țintit (tsDMARDs).

În vederea inițierii unei terapii biologice sau sintetice țintite (tsDMARDs), medicul curant va înregistra o serie de parametri de activitate a bolii, între care următorii sunt obligatorii:

- numărul de articulații dureroase (NAD);
- numărul de articulații tumefiate (NAT);
- redoarea matinală (în minute);
- scala analogă vizuală (VAS în milimetri) pentru evaluarea globală a activității bolii de către pacient;
- VSH (la 1 oră);
- proteina C reactivă (determinată cantitativ, nu se admit evaluări calitative sau semicantitative),

determinarea este obligatorie, chiar dacă nu este folosită la calculul DAS28.

Datele medicale ale pacientului vor fi introduse în aplicația informatică numită Registrul Român de Boli Reumatice (RRBR).

Criterii de includere a pacienților cu poliartrită reumatoidă în tratamentul cu agenții biologici infliximabum (original și biosimilar), etanerceptum (original și biosimilar), adalimumabum (original și biosimilar), golimumabum, certolizumabum, rituximabum (original și biosimilar), tocilizumabum, abataceptum și cu remisie sintetice țintite (baricitinib, tofacitinib, upadacitinib).

Pentru includerea unui pacient cu poliartrită reumatoidă în terapia biologică sau în terapia cu remisie sintetice țintite (tsDMARD) este necesară îndeplinirea simultană a următoarelor 4 criterii:

1. Diagnostic cert de poliartrită reumatoidă conform criteriilor ACR/EULAR (2010);

2. a) Pacienți cu poliartrită reumatoidă severă, cu activitate ridicată a bolii (DAS > 5,1), în pofida tratamentului administrat;

2. b) Pacienți cu poliartrită reumatoidă precoce (< 2 ani de la debut), cu activitate medie a bolii (DAS28 > 3,2) în pofida tratamentului administrat, dar cu prezența a cel puțin 5 factori de prognostic nefavorabil (conform criteriilor prezentate la pct. 1). Pentru oricare categorie 2.a) și 2.b), pacienții trebuie să prezinte cel puțin:

- 5 sau mai multe articulații cu sinovită activă (articulații dureroase și tumefiate);
- și 2 din următoarele 3 criterii:
  - redoare matinală peste 60 de minute;
  - VSH > 28 mm la o oră (respectiv peste 50 mm/h pentru pct. 2b);
  - proteina C reactivă > de 3 ori (respectiv de 5 ori pentru pct. 2b) limita superioară a valorilor normale.

Indicele DAS28 se calculează conform practicii uzuale (automat în cazul utilizării aplicației on-line RRBR) în varianta cu 4 variabile (NAD, NAT, VAS, VSH sau CRP). Medicul curant poate alege să calculeze DAS28 cu oricare dintre cei doi reactanți de fază acută, va ține însă cont că pentru toate evaluările ulterioare va trebui să utilizeze același parametru care a fost folosit la prima evaluare.

3. Cazuri de poliartrită reumatoidă care nu au răspuns la terapia remisivă sintetică convențională, corect administrată (atât ca doze, cât și ca durate a terapiei), respectiv după utilizarea a cel puțin 2 terapii remisive sintetice convenționale, cu durata de minimum 12 săptămâni fiecare, dintre care una este de obicei reprezentată de metotrexat (cu excepția cazurilor cu contraindicație majoră la acest preparat sau a cazurilor care nu tolerează acest tratament, corespunzător documentate). Pentru categoria de pacienți cu poliartrită reumatoidă precoce (< 2 ani de la debut), cu activitate medie a bolii (DAS > 3,2) în pofida tratamentului administrat, dar cu prezența a cel puțin 5 factori de prognostic nefavorabil, este necesară utilizarea unei singure terapii remisive sintetice convenționale, cu durata de minimum 12 săptămâni, de obicei reprezentată de metotrexat (cu excepția cazurilor cu contraindicație majoră la acest preparat sau a cazurilor care nu tolerează acest tratament, corespunzător documentate).

4. Absența contraindicațiilor recunoscute pentru terapiile biologice sau sintetice țintite (tsDMARDs). Definierea unui caz ca având lipsă de răspuns sau răspuns parțial la terapia remisivă sintetică convențională se face prin persistența criteriilor de activitate, după 12 săptămâni de tratament continuu, cu doza maximă uzual recomandată și tolerată din preparatul remisiv convențional respectiv. Pentru a fi relevante, evaluările (clinice și de laborator) privind activitatea bolii, precum și cele pentru excluderea contraindicațiilor de terapie biologică sau sintetică țintită (tsDMARDs) vor fi efectuate într-o perioadă relativ scurtă (ce nu va depăși de regulă 4 săptămâni).

#### **Screeningul necesar înainte de orice inițiere a terapii biologice sau sintetice țintite (tsDMARDs)**

##### **1. Tuberculoza**

Înainte de inițierii terapiei se va evalua riscul pacientului cu poliartrită reumatoidă de a dezvolta o reactivare a unei tuberculoze latente, în condițiile riscului epidemiologic mare al acestei populații.

Evaluarea riscului de tuberculoză va cuprinde: anamneză, examen clinic, radiografie pulmonară și teste de tip IGRA (interferon-gamma release assays): QuantiFERON TB Gold sau testul cutanat la tuberculină (TCT). Pentru pacienții testați pozitiv la QuantiFERON sau la TCT (TCT)  $\geq 5$  mm se indică consult pneumologic în vederea chimioprofilaxiei (efectuată sub supravegherea medicului pneumolog; terapia biologică se poate iniția după minimum o lună de tratament profilactic, numai cu avizul expres al medicului pneumolog). Numai la pacienții care au avut teste inițiale negative, se recomandă repetarea periodică a screening-ului pentru reactivarea tuberculozei (inclusiv testul QuantiFERON sau TCT), în caz de necesitate dar nu mai rar de un an (la reevaluare se va folosi același test care a fost folosit inițial).

Pentru detalii legate de definirea pacienților cu risc crescut și a conduitei de urmat, precum și a situațiilor particulare întâlnite în practică, medicul curant va utiliza recomandările în extenso din

Ghidul de tratament al poliartritei reumatoidale elaborat de Societatea Română de Reumatologie.

##### **2. Hepatitele virale**

Ținând cont de riscul crescut al reactivării infecțiilor cu virusuri hepatice B și C, care pot îmbrăca forme fulminante, deseori letale, este imperios necesar ca înaintea inițierii terapiei cu un agent biologic sau sintetic țintit (tsDMARDs) să se efectueze screeningul infecțiilor cronice cu virusurile hepatice B și C.

Markerii serologici virali care trebuie obligatoriu solicitați alături de transaminaze înainte de inițierea unei terapii biologice sau sintetice țintite (tsDMARDs) sunt pentru virusul hepatitic B (VHB): antigen HBs, anticorpi anti-HBs, anticorpi anti-HBc (IgG); pentru virusul hepatitic C (VHC): anticorpi anti-VHC.

Decizia de inițiere a terapii biologice sau sintetice țintite (tsDMARDs) la cei cu markeri virali pozitivi impun avizul explicit al medicului specialist în boli infecțioase sau gastroenterologie, care va efectua o evaluare completă (hepatică și virusologică) a pacientului și va recomanda măsurile profilactice care se impun, stabilind momentul când terapia biologică sau sintetică țintită (tsDMARDs) a poliartritei reumatoidale poate fi inițiată, precum și schema de monitorizare a siguranței hepatice. Se recomandă repetarea periodică a



screening-ului pentru infecțiile cronice cu virusuri hepatitice B și C, în caz de necesitate, dar nu mai rar de un an.

Pentru detalii legate de managementul infecției cu virusuri hepatitice la pacienții cu terapii biologice sau sintetice țintite (tsDMARDs) medicul curant va utiliza recomandările în extenso din

Ghidul de tratament al poliartritei reumatoide elaborat de Societatea Română de Reumatologie și protocoalele terapeutice din hepatitele cronice aprobate de Ministerul Sănătății și Casa Națională de Asigurări de Sănătate.

#### **Scheme terapeutice în tratamentul cu agenți biologici și terapii sintetice țintite (tsDMARDs)**

Conform recomandărilor EULAR, medicul curant poate alege ca primă soluție terapeutică biologică sau sintetică țintită (tsDMARDs) oricare dintre următoarele (fără a se acorda preferință sau prioritate unei clase):

- inhibitori TNF (listați în ordine alfabetică: adalimumab original și biosimilar, certolizumab pegol, etanercept original sau biosimilar, golimumab, infliximab original sau biosimilar);

- abatacept;

- tocilizumab;

- în anumite circumstanțe (detaliate ulterior), rituximab (original și biosimilar);

- sau un preparat sintetic țintit (tsDMARDs) (baricitinib, tofacitinib, upadacitinib)

Tratamentul biologic sau sintetic țintit (tsDMARDs) inițiat este continuat atâta vreme cât pacientul răspunde la terapie (îndeplinind criteriile de ameliorare de mai jos) și nu dezvoltă reacții adverse care să impună oprirea terapiei. Evaluarea răspunsului la tratament se face de regulă la fiecare 24 săptămâni de tratament.

De regulă, orice terapie biologică (inclusiv tocilizumab) și sintetică țintită (tsDMARDs) se recomandă a fi administrată asociat cu un remisiv sintetic convențional (de regulă unul singur, cel mai frecvent utilizat fiind metotrexat, pentru care se recomandă o doză minimă de 10 mg/săptămână), care este menținut și după inițierea biologicului sau remisivului sintetic țintit (tsDMARDs). În cazul în care din motive obiective, documentate corespunzător, nu este posibilă utilizarea concomitentă a niciunui remisiv sintetic convențional, se recomandă utilizarea preferențială de tocilizumab sau de sintetic țintit (tsDMARDs). De menționat că în conformitate cu rezumatele caracteristicilor produselor aprobate, următoarele terapii biologice sau sintetice țintite (tsDMARDs) pot fi utilizate în monoterapie, în situații speciale ce trebuie documentate: adalimumab original și biosimilar, certolizumab, etanercept original sau biosimilar, tsDMARDs (baricitinib, tofacitinib, upadacitinib).

Evaluarea răspunsului la tratament este apreciat prin urmărirea următorilor parametri clinici și de laborator:

- numărul de articulații dureroase (NAD);

- numărul de articulații tumefiate (NAT);

- scala analogă vizuală (VAS în milimetri) pentru evaluarea globală a activității bolii de către pacient;

- VSH (la 1 oră);

- proteina C reactivă (cantitativ), a cărui determinare este obligatorie, chiar dacă nu este folosit la calculul DAS28;

- indicele cumulativ DAS28 cu 4 variabile (NAD, NAT, VAS și nivel VSH sau CRP).

Pentru a fi relevante, toate evaluările (clinice și de laborator) privind activitatea bolii, precum și cele pentru identificarea unor potențiale reacții adverse vor fi efectuate într-o perioadă relativ scurtă (ce nu va depăși de regulă 4 săptămâni). În conformitate cu recomandările EULAR și principiile strategiei terapeutice "treat to target (T2T)" obiectivul terapeutic este reprezentat de obținerea remisiei, iar în cazurile în care aceasta nu este posibilă, de obținerea unei activități joase a bolii.

#### **Continuarea tratamentului**

În cazul pacienților în curs de tratament biologic sau sintetic țintit (tsDMARDs) (inclusiv cei provenind din cazuri pediatrice, terapii inițiate în străinătate sau alte situații justificate, corespunzător documentate), pacientul este considerat ameliorat și poate continua tratamentul cu condiția atingerii obiectivului terapeutic, respectiv atingerea remisiei sau cel puțin activitatea joasă a bolii (definite ca o valoare DAS28 mai mică de 2,6 și respectiv 3,2). Până la atingerea țintei terapeutice se va evalua folosind criteriul de răspuns bun EULAR, respectiv o scădere a DAS28 de minimum 1,2 față de evaluarea precedentă.

Medicul curant este singurul care poate evalua corect gradul de răspuns la terapie și poate recomanda continuarea sau schimbarea tratamentului administrat. Schimbarea terapiei biologice sau sintetice țintite (tsDMARDs): la pacienții având lipsă de răspuns sau răspuns moderat (vezi Tabel 2) la primul tratament biologic sau sintetic țintit (tsDMARDs) administrat sau care au dezvoltat o reacție adversă documentată care să impună oprirea respectivului tratament, medicul curant va recomanda utilizarea altei terapii biologice sau sintetice țintite (tsDMARDs), putând alege, conform recomandărilor EULAR, între oricare dintre următoarele opțiuni (alegera făcându-se în funcție de particularitățile cazului, de evoluția și de severitatea bolii):

- un alt inhibitor TNF $\alpha$  biosimilar sau original, pe care pacientul nu l-a mai încercat, cu mențiunea că nu este permisă folosirea unui biosimilar după un produs original care nu a fost eficient sau a produs o reacție adversă (inversul afirmației fiind și el corect); conform recomandărilor EULAR este în mod explicit permisă utilizarea unui al doilea inhibitor de TNF $\alpha$  după eșecul primului; în cazul eșecului celui de-al doilea blocant TNF $\alpha$  din motive de eficacitate, se recomandă utilizarea unei terapii cu un alt mod de acțiune;

- abatacept;

- rituximab (original și biosimilar);

- tocilizumab;

- terapie sintetică țintită (tsDMARDs) (baricitinib, tofacitinib, upadacitinib).

În cazul în care medicul curant constată lipsa de răspuns la tratamentul administrat sau apariția unei reacții adverse care să impună oprirea tratamentului, acesta poate recomanda modificarea schemei terapeutice înainte de împlinirea celor 24 de săptămâni prevăzute pentru evaluarea uzuală de eficacitate.

Același protocol de modificare a schemei de tratament se repetă ori de câte ori este nevoie, respectiv pacientul nu mai răspunde la terapie sau dezvoltă o reacție adversă care să impună oprirea terapiei. În cazul pacienților care au răspuns la tratament, dar la care se înregistrează o pierdere a răspunsului, exprimată într-o creștere a DAS28 mai mare de 1,2 între 2 evaluări succesive, cu condiția trecerii într-un grad mai mare de activitate (de exemplu de la remisie la LDA) sau de la LDA la MDA, se recomandă ajustarea schemei de tratament administrate (prin modificarea dozelor, frecvenței de administrare, preparatelor utilizate sau terapiilor asociate).

**A. Clasa blocanților de TNF $\alpha$ :** adalimumab (original și biosimilar), certolizumab, etanercept (original și biosimilar), golimumab, infliximab (original și biosimilar)

**1. Adalimumab (original și biosimilar):** se utilizează în doze de 40 mg o dată la 2 săptămâni, subcutanat.

Pentru a asigura eficacitatea maximă se utilizează de regulă asociat cu metotrexat, în doză maxim tolerată (atunci când acesta nu este contraindicat), dar nu mai puțin de 10 mg/săptămână. În cazul în care nu se folosește asociat cu metotrexat, medicul curant poate indica, în funcție de particularitățile cazului, asocierea cu un alt preparat remisiv sintetic convențional.

**2. Certolizumab:** se utilizează în doze de 200 mg x 2, injectabil subcutanat la 0, 2, 4 săptămâni, apoi 200 mg subcutanat la 2 săptămâni. Atunci când este obținut răspunsul clinic, poate fi luată în considerare o doză de menținere alternativă de 400 mg o dată la 4 săptămâni. Pentru a asigura eficacitatea maximă, se utilizează de regulă asociat cu metotrexat, în doză maxim tolerată (atunci când acesta nu este contraindicat), dar nu mai puțin de 10 mg/săptămână. În cazul în care nu se folosește asociat cu metotrexat, medicul curant poate indica, în funcție de particularitățile cazului, asocierea cu un alt preparat remisiv sintetic convențional.

**3. Etanercept (original și biosimilar):** se utilizează în doze de 25 mg de 2 ori pe săptămână sau 50 mg o dată pe săptămână, subcutanat. Pentru a asigura eficacitatea maximă se utilizează asociat cu metotrexat, în doză maxim tolerată (atunci când acesta nu este contraindicat), dar nu mai puțin de 10 mg/săptămână. În cazul în care nu se folosește asociat cu metotrexat, medicul curant poate indica, în funcție de particularitățile cazului, asocierea cu un alt preparat remisiv sintetic convențional.

**4. Golimumab:** se utilizează în doze de 50 mg o dată pe lună, injectabil subcutanat în aceeași dată a lunii.

La pacienții cu greutate peste 100 kg care nu ating răspunsul clinic după 3 sau 4 doze golimumab 50 mg, se poate folosi doza de 100 mg injectabil subcutanat lunar în aceeași dată a lunii. Pentru a asigura eficacitatea maximă se utilizează de regulă asociat cu metotrexat, în doză maxim tolerată (atunci când acesta nu este contraindicat), dar nu mai puțin de 10 mg/săptămână. În cazul în care nu se folosește asociat cu metotrexat, medicul curant poate indica, în funcție de particularitățile cazului, asocierea cu un alt preparat remisiv sintetic convențional.

**5. Infliximab (original și biosimilar):** se utilizează în doză maxim tolerată (atunci când acesta nu este contraindicat), în doze de 3 mg/kgc, în PEV, administrat în ziua 0 și apoi la 2 și 6 săptămâni, ulterior la fiecare 8 săptămâni. Pentru a asigura eficacitatea maximă se utilizează de regulă asociat cu metotrexat, în doză maxim tolerată (atunci când acesta nu este contraindicat), dar nu mai puțin de 10 mg/săptămână. În cazul în care nu se folosește asociat cu metotrexat, medicul curant poate indica, în funcție de particularitățile cazului, asocierea cu un alt preparat remisiv sintetic convențional. În caz de răspuns insuficient se poate crește treptat doza de infliximab până la 7,5 mg/kgc sau se poate reduce intervalul dintre administrări până la 6 săptămâni.

**B. Clasa blocanților co-stimulării limfocitelor T - abatacept:** se utilizează în doză de 125 mg săptămânal sub formă de injecție subcutanată, indiferent de greutatea corporală. Pentru a asigura eficacitatea maximă se utilizează de regulă asociat cu metotrexat, în doză maxim tolerată (atunci când acesta nu este contraindicat), dar nu mai puțin de 10 mg/săptămână. În cazul în care nu se folosește asociat cu metotrexat, medicul curant poate indica, în funcție de particularitățile cazului, asocierea cu un alt preparat remisiv sintetic convențional.

**C. Blocanți ai receptorului pentru IL-6 - tocilizumab:** se administrează în perfuzie intravenoasă (timp de o oră), la interval de 4 săptămâni în doză de 8 mg/kg (fără a se depăși doza totală de 800 mg/PEV).

Pentru situațiile de reacții adverse care nu impun întreruperea tratamentului, doza se scade la 4 mg/kg.

Pentru administrarea dozei adecvate se vor folosi atât flacoanele concentrate pentru soluție perfuzabilă de 200 sau 400 mg/flacon, cât și cele de 80 mg/flacon. În funcție de greutatea pacientului, reconstituirea dozei standard se realizează în felul următor:

- 50 kg - 1 flacon de 400 mg
- 51 - 61 kg - 1 flacon de 400 mg + 1 flacon de 80 mg
- 62 - 65 kg - 1 flacon de 200 mg + 4 flacoane de 80 mg
- 66 - 70 kg - 1 flacon de 400 mg + 2 flacoane de 80 mg
- 71 - 75 kg - 1 flacon de 400 mg + 1 flacon de 200 mg
- 76 - 80 kg - 1 flacon de 400 mg + 3 flacoane de 80 mg
- 81 - 84 kg - 1 flacon de 400 mg + 1 flacon de 200 mg + 1 flacon de 80 mg
- 85 - 90 kg - 1 flacon de 400 mg + 4 flacoane de 80 mg
- 91 - 94 kg - 1 flacon de 400 mg + 1 flacon de 200 mg + 2 flacoane de 80 mg
- 95 kg - 2 flacoane de 400 mg

Pentru formularea subcutanată a tocilizumabului, doza recomandată este de 162 mg (conținutul unei seringi pre-umplute) administrată subcutanat o dată pe săptămână. Pacienții care trec de la forma farmaceutică intravenoasă la cea subcutanată trebuie să-și administreze subcutanat prima doză care înlocuiește următoarea doză programată a fi administrată intravenos, sub supravegherea medicului calificat. Pentru a asigura eficacitatea maximă se utilizează de regulă asociat cu metotrexat, în doză maxim tolerată (atunci când acesta nu este contraindicat), dar nu mai puțin de 10 mg/săptămână. În cazul în care nu se folosește asociat cu metotrexat, medicul curant poate indica, în funcție de particularitățile cazului, asocierea cu un alt preparat remisiv sintetic convențional. Tocilizumab poate fi administrat ca monoterapie în cazul intoleranței la remisiile sintetice convenționale sau unde continuarea tratamentului cu acestea nu este adecvată.

**D. Terapia cu anticorpi anti-CD20: rituximab (original și biosimilar)**

Tratamentul cu rituximab (original și biosimilar) este de regulă o terapie biologică de linia a doua, fiind indicat în prezența cumulativă a două criterii:

- pacienți cu PR activă (DAS28 > 3,2) și
- având lipsă de răspuns sau răspuns moderat sau intoleranță la unul sau mai mulți agenți biologici

(incluzând cel puțin un blocant de TNF $\alpha$ ), apreciat după criteriile de evaluare la tratament mai sus-descrie.

În situații particulare menționate mai jos, rituximab (original și biosimilar) poate fi folosit ca terapie biologică de linia I după eșecul terapiilor remisive sintetice convenționale (situație în care se aplică criteriile de activitate a bolii de la prima soluție terapeutică biologică):

- istoric de limfom;
- tuberculoză latentă, cu contraindicație specifică pentru chimioprofilaxie;
- antecedente recente de neoplazie;
- istoric de afecțiuni demielinizante.

**Rituximab (original și biosimilar):** se administrează de regulă asociat cu metotrexat, în doză maxim tolerată (atunci când acesta nu este contraindicat), dar nu mai puțin de 10 mg/săptămână. În cazul în care rituximab

(original și biosimilar) nu poate fi asociat cu metotrexat, medicul curant va indica, în funcție de particularitățile cazului, asocierea cu un alt preparat remisiv sintetic.

O serie de tratament cu rituximab (original și biosimilar) constă în două perfuzii intravenoase de 1000 mg fiecare, administrate la două săptămâni interval. Premedicația cu antipiretice (exemplu: paracetamol), antihistaminice (exemplu: difenhidramină) și 100 mg metilprednisolon (cu 30 minute înaintea administrării de rituximab original și biosimilar) este obligatorie.

Evaluarea răspunsului la tratamentul cu rituximab (original și biosimilar) se face la 24 de săptămâni de la seria precedentă de tratament cu rituximab (original și biosimilar). Astfel, la 24 de săptămâni de la primul ciclu de tratament dacă pacientul este considerat ca având răspuns EULAR bun, continuă tratamentul până atinge obiectivul terapeutic, respectiv obținerea remisiunii sau cel puțin activitatea joasă a bolii (definite ca o valoare DAS28 mai mică de 2,6 și, respectiv, 3,2). Până la atingerea țintei terapeutice se va evalua folosind criteriul de răspuns bun EULAR, respectiv o scădere a DAS28 de minimum 1,2 față de evaluarea precedentă.

Repetarea tratamentului se va face după cel puțin 24 săptămâni de la ciclul de tratament precedent, doar la responderi, și numai la momentul în care sunt îndeplinite una din următoarele condiții de activitate a bolii:

- există o boală activă reziduală (DAS 28  $\geq$  3,2); sau
- se produce o reactivare a bolii cu creșterea DAS 28 cu  $\geq$  1,2, cu condiția trecerii bolii la nivelul superior de activitate (din remisiune în LDA sau din LDA în MDA).

#### E. Terapia cu remisive sintetice țintite (tsDMARDs):

- **baricitinib:** doza recomandată este de 4 mg/zi per os. Doza de 2 mg/zi per os este adecvată pentru pacienții cu vârste de  $\geq$  75 ani și poate fi adecvată și pentru pacienții cu un istoric de infecții cronice sau recurente, la pacienții cu clearance al creatininei între 30 și 60 ml/min și la pacienții care se află în tratament cu inhibitori ai transportorilor organici anionici 3 (OAT3), cum ar fi probenecidul.

- **tofacitinib:** doza recomandată este de 5 mg (comprimate filmate) de 2 ori pe zi oral sau 11 mg (comprimate cu eliberare prelungită) o dată pe zi, oral. Schimbul bidirecțional între tratamentul cu tofacitinib 5 mg comprimate filmate, de două ori pe zi și cel cu tofacitinib 11 mg comprimat cu eliberare prelungită, o dată pe zi se poate face în ziua imediat următoare ultimei doze din fiecare comprimat. Doza de tofacitinib trebuie redusă la jumătate la pacienții cărora li se administrează inhibitori ai citocromilor hepatici (ketoconazol, fluconazol). Acest medicament face obiectul unei monitorizări suplimentare. Pacienții trebuie monitorizați pe parcursul tratamentului pentru semne și simptome de embolism pulmonar.

- **upadacitinib:** doza recomandată este de 15 mg (comprimate cu eliberare prelungită)/zi, oral. Nu este necesară ajustarea dozei la pacienții cu insuficiență hepatică ușoară sau moderată (clasă Child-Pugh A sau B). Nu este necesară ajustarea dozei la pacienții cu insuficiență renală ușoară sau moderată; trebuie utilizat cu precauție la pacienții cu insuficiență renală severă. Tratamentul trebuie întrerupt în cazul în care pacientul are o infecție gravă până la obținerea controlului asupra infecției. Upadacitinib trebuie utilizat cu prudență la pacienții cu risc înalt de TVP/EP. Asocierea cu alte medicamente imunosupresoare puternice cum sunt azatioprina, ciclosporina, tacrolimus nu este recomandată. Upadacitinib trebuie utilizat cu precauție la pacienții care urmează tratamente de lungă durată cu inhibitori puternici ai CYP3A4 (ketoconazol, itraconazol, posaconazol, voriconazol și claritromicina).

#### Atitudinea la pacienții cu poliartrită reumatoidă aflați în remisiune persistentă

Ținta terapeutică finală este reprezentată de remisiunea bolii, pentru evaluarea posibilității de reducere treptată a terapiei administrate se utilizează o definiție a remisiunii stringente care a fost validată de ACR și EULAR, care poate fi aplicată în două variante:

A. Definiția bazată pe analiza booleană: în orice moment, pacientul trebuie să satisfacă toate condițiile de mai jos:

- numărul articulațiilor dureroase  $\leq$  1;
- numărul articulațiilor tumefiate  $\leq$  1;
- proteina C reactivă  $\leq$  1 mg/dl;
- aprecierea globală de către pacient  $\leq$  1 (pe o scală de la 0 la 10).

B. Definiția bazată pe indicele compozit: în orice moment, pacientul trebuie să aibă un scor al indicelui simplificat de activitate a bolii (SDAI)  $\leq$  3,3, definit conform formulei SDAI = NAD28 + NAT28 + evaluarea globală a pacientului pe o scală (0 - 10) + evaluarea globală a medicului pe o scală (0 - 10) + proteina C reactivă (mg/dL).

În conformitate cu recomandările EULAR și ținând cont de preocuparea pentru minimalizarea expunerii la riscurile implicite ale tratamentului biologic și sintetic țintit (tsDMARDs), se recomandă ca la pacienții aflați în remisiune persistentă, definită conform criteriilor ACR/EULAR 2011 (vezi mai sus), la două evaluări succesive (la minimum 6 luni interval între evaluări), să se ia în considerare, de comun acord cu pacientul, reducerea treptată a administrării tratamentului biologic sau sintetic țintit (tsDMARDs), în condițiile menținerii neschimbate a terapiei remisive sintetice convenționale asociate. Această reducere a expunerii la terapia biologică sau sintetică țintită (tsDMARDs) se face treptat, monitorizând evoluția pacientului, cu posibilitatea revenirii în orice moment la schema inițială în cazul unui puseu evolutiv de boală, după discutarea propunerii de reducere a dozei de biologic sau sintetic țintit (tsDMARDs) cu pacientul și semnarea unui consimțământ informat.

O schemă propusă de reducere a expunerii la agentul biologic sau sintetic țintit (tsDMARDs) se face după cum urmează:

- abatacept: 125 mg - se crește intervalul între administrări la 10 zile timp de 6 luni, apoi la două săptămâni, cu condiția păstrării răspunsului terapeutic.
- adalimumab (original și biosimilar): 40 mg - se crește intervalul între administrări la 3 săptămâni timp de 6 luni, apoi la o lună, cu condiția păstrării răspunsului terapeutic.
- certolizumab: se crește intervalul între administrări la 6 săptămâni timp de 6 luni, apoi la 2 luni, cu condiția păstrării răspunsului terapeutic (schema aplicabilă în cazul în care remisiunea este obținută cu 400 mg o dată la 4 săptămâni). Dacă se utilizează 200 mg la 2 săptămâni, se crește intervalul la 3 săptămâni timp de 6 luni, apoi la 4 săptămâni.
- etanercept (original și biosimilar): pentru doza de 50 mg/săpt. se crește intervalul între administrări la 10 zile timp de 6 luni, apoi la 2 săptămâni, cu condiția păstrării răspunsului terapeutic. Alternativ se poate folosi doza de 25 mg la 5 zile pentru 6 luni, apoi 25 mg/săpt., cu condiția păstrării răspunsului terapeutic.
- golimumab: 50 mg - se crește intervalul între administrări la 6 săptămâni timp de 6 luni, apoi la 2 luni, cu condiția păstrării răspunsului terapeutic.

- infliximab (original sau biosimilar): utilizat în doza care a indus remisiunea, se crește intervalul între perfuzii la 10 săptămâni timp de 6 luni, apoi la 12 săptămâni, cu condiția păstrării răspunsului terapeutic, cu grija de a nu depăși 16 săptămâni între administrări.
- rituximab (original și biosimilar): 1.000 mg x 2, readministrare doar în cazul reluării activității bolii (creșterea DAS28 cu peste 1.2, cu trecerea într-o categorie superioară de activitate a bolii (din remisiune în LDA sau din LDA în MDA) sau existența unei boli cu activitate reziduală (DAS28 peste 3,2).
- tocilizumab: 8 mg/kg - se crește intervalul între administrări la 6 săptămâni timp de 6 luni, apoi la două luni, cu condiția păstrării răspunsului terapeutic.
- baricitinib: 4 mg/zi sau 2 mg/zi - la cei cu 4 mg/zi se reduce doza la 2 mg/zi, cu condiția păstrării răspunsului terapeutic.
- tofacitinib: 10 mg/zi sau 11 mg/zi - se reduce doza la 5 mg/zi, cu condiția păstrării răspunsului terapeutic.
- upadacitinib: 15 mg/zi - se reduce doza la 15 mg o data la 2 zile, cu condiția păstrării răspunsului terapeutic.

**Criterii de excludere a pacienților din tratamentul cu terapii biologice sau sintetice țintite (tsDMARDs) sau contraindicații pentru acestea:**

1. Criterii valabile pentru toate medicamentele biologice și sintetice țintite (tsDMARDs):
  - 1.1. pacienți cu infecții severe (actuale, netratate) precum (dar nu limitativ): stări septice, abcese, tuberculoză activă, infecții oportuniste sau orice alte infecții considerate semnificative în opinia medicului curant;
  - 1.2. tratamentul biologic și sintetic țintit (tsDMARDs) este contraindicat la pacienții cu infecții active cu VHB și utilizat cu prudență la cei cu infecție cronică VHC, cu monitorizare atentă.  
În ambele situații de infecție virală B sau C decizia de inițiere și continuare a terapiei impune avizul medicului infecționist sau gastroenterolog;
  - 1.3. antecedente de hipersensibilitate la abatacept, adalimumab (original și biosimilar), baricitinib, certolizumab, etanercept (original sau biosimilar), golimumab, infliximab (original sau biosimilar), rituximab (original și biosimilar), tocilizumab, tofacitinib, upadacitinib, la proteine murine sau la oricare dintre excipienții produsului folosit;
  - 1.4. sarcina/alăptarea: la pacienții de vârstă fertilă eventualitatea unei sarcini va fi atent discutată anterior concepției împreună cu medicul curant și medicul de obstetrică-ginecologie; pentru pacienții care doresc să procreeze, medicul curant va ține cont de informațiile din rezumatul caracteristicilor produsului pentru certolizumab pegol;
  - 1.5. pacienți cu stări de imunodeficiență severă;
  - 1.6. administrarea concomitentă a vaccinurilor cu germeni vii;
  - 1.7. afecțiuni maligne prezente sau afecțiuni maligne în antecedente, fără avizul oncologic;
  - 1.8. orice contraindicații recunoscute ale terapiilor biologice și sintetice țintite (tsDMARDs), conform rezumatului caracteristicilor fiecărui produs;
  - 1.9. lipsa/retragerea consimțământului pacientului față de tratament;
  - 1.10. pierderea calității de asigurat;
  - 1.11. în cazul non-aderenței majore la tratament, medicul curant va evalua cauzele acestora și oportunitatea continuării terapiei biologice sau sintetice țintite (tsDMARDs), având în vedere îndeplinirea tuturor criteriilor de continuare/modificare a terapiei.
2. Criterii particulare:
  - 2.1. pentru infliximab original sau biosimilar: readministrarea după un interval liber de peste 16 săptămâni;
  - 2.2. pentru agenții anti-TNF $\alpha$  (cu excepția etanercept la care se va consulta rezumatul caracteristicilor produsului) și rituximab (original și biosimilar): pacienți cu insuficiență cardiacă congestivă severă (NYHA clasa III/IV);
  - 2.3. pentru agenții anti-TNF $\alpha$  (cu excepția etanercept la care se va consulta rezumatul caracteristicilor produsului): pacienți cu lupus sau sindroame lupus-like;
  - 2.4. pentru baricitinib: pacienți cu număr absolut de limfocite  $< 0,5 \times 10^9$  celule/L, număr absolut de neutrofile  $< 1 \times 10^9$  celule/L, valoare a hemoglobinei  $< 8$  g/dL, pacienți cu clearance al creatininei  $< 30$  ml/minut și pacienții cu insuficiență hepatică severă.
  - 2.5. pentru tofacitinib: pacienți cu număr absolut de limfocite  $< 750$  celule/mm<sup>3</sup>, număr absolut de neutrofile  $< 1000$  celule/mm<sup>3</sup>, scăderea hemoglobinei cu mai mult de 2 g/dL sau hemoglobină  $< 8$  g/dL (confirmată prin testare repetată), insuficiență hepatică severă (clasa Child Pugh C).
  - 2.6. pentru upadacitinib: tratamentul nu trebuie inițiat sau trebuie oprit temporar în cazul pacienților cu valori ale numărului absolut de neutrofile  $< 1 \times 10^9$  celule/L, numărului absolut de limfocite  $< 0,5 \times 10^9$  celule/L sau valori ale hemoglobinei  $< 8$  g/dL, insuficiență hepatică severă (clasă Child-Pugh C).

**III. Prescriptori**

Medicul de specialitate care are dreptul de a prescrie tratament specific în conformitate cu Hotărârea Guvernului nr. 720/2008 pentru aprobarea Listei cuprinzând denumirile comune internaționale corespunzătoare medicamentelor de care beneficiază asigurații, cu sau fără contribuție personală, pe bază de prescripție medicală, în sistemul de asigurări sociale de sănătate, precum și denumirile comune internaționale corespunzătoare medicamentelor care se acordă în cadrul programelor naționale de sănătate, cu modificările și completările ulterioare, va completa o foaie de observație/fișă medicală care va conține evaluările clinice și de laborator sau imagistice necesare, datele fiind introduse în aplicația informatică Registrul Român de Boli Reumatice. Se recomandă înregistrarea următoarelor date, atât la inițierea terapiei, cât și pe parcursul evoluției bolii sub tratament:

- informații demografice și generale despre pacient;
- diagnosticul cert de PR, confirmat conform criteriilor ACR/EULAR (2010);
- istoricul bolii (debut, evoluție, scheme terapeutice anterioare - preparate, doze, data inițierii și data opririi tratamentului, evoluție sub tratament), prezența manifestărilor sistemice sau nonarticulare;
- antecedente semnificative și comorbidități;
- starea clinică actuală (NAD, NAT, redoare matinală, VAS, deficite funcționale)
- nivelul reactanților de fază acută (VSH, CRP cantitativ),
- rezultatele screening-ului pentru TB (inclusiv rezultat test Quantiferon), avizul medicului pneumolog în cazul unui rezultat pozitiv;
- rezultatele testelor pentru hepatitele virale B și C, avizul medicului gastroenterolog sau infecționist în

cazul unui rezultat pozitiv;

- alte teste de laborator relevante,  
- evaluarea gradului de leziuni osteo-articulare (imagistic: radiologic/echografic), opțional, acolo unde este aplicabil;

- justificarea recomandării tratamentului cu agenți biologici sau sintetici țintiti (tsDMARDs) (verificarea îndeplinirii criteriilor de protocol);

- preparatul biologic sau sintetic țintit (tsDMARDs) recomandat: denumirea comună internațională și denumirea comercială, precizând doza și schema terapeutică;

- nivelul indicilor compoziți: DAS28 și după caz îndeplinirea criteriilor de remisiune/remisiune stringentă;  
- apariția și evoluția în caz de reacții adverse post-terapeutice, complicații, comorbidități.

Scala analogă vizuală (VAS) pentru evaluarea globală a activității bolii de către pacient este completată direct de pacient pe fișă, acesta semnând și datând personal.

Pentru inițierea terapiei biologice sau sintetice țintite (tsDMARDs) se recomandă obținerea unei a doua opinii de la un medic primar în specialitatea reumatologie dintr-un centru universitar (București, Iași, Cluj, Târgu Mureș, Constanța, Craiova, Timișoara) privind diagnosticul, gradul de activitate a bolii și necesitatea instituirii tratamentului biologic sau sintetic țintit (tsDMARDs).

Medicul curant are obligația să discute cu pacientul starea evolutivă a bolii, prognosticul și riscurile de complicații, justificând indicația de tratament biologic sau sintetic țintit (tsDMARDs). Vor fi detaliate atât beneficiile previzibile, cât și limitele și riscurile potențiale ale acestor terapii, vor fi discutate diversele variante de tratament disponibil (preparate și scheme terapeutice), precum și monitorizarea necesară, astfel încât pacientul să fie complet informat asupra tuturor aspectelor legate de tratamentul biologic sau sintetic țintit (tsDMARDs) recomandat.

Medicul curant va solicita pacientului să semneze o declarație de consimțământ informat privind tratamentul recomandat, care va include în clar denumirea comună internațională și numele comercial al preparatului recomandat și va fi semnată și datată personal de către pacient. Consimțământul este obligatoriu la inițierea tratamentului biologic sau sintetic țintit (tsDMARDs) precum și pe parcursul acestuia, dacă: se schimbă schema terapeutică (denumirea comună internațională sau preparat comercial, doza sau frecvența de administrare) sau pacientul trece în grija altui medic curant. Medicul curant are obligația de a păstra originalul consimțământului informat.

### **Protocol terapeutic corespunzător poziției nr. 19 cod (L044L): PSORIAZIS CRONIC SEVER (ÎN PLĂCI) - AGENȚI BIOLOGICI ȘI TERAPII CU MOLECULE MICI CU ACȚIUNE INTRACELULARĂ**

#### Psoriazis vulgar - generalități

Psoriazisul vulgar este o afecțiune cutanată cronică, cu determinism genetic, a cărei frecvență în populația generală este de 0,91 - 8,5%.

#### Psoriazis vulgar - clasificare

Clasificarea severității psoriazisului vulgar are în vedere indicatori clinici: suprafața tegumentului afectat de psoriazis, regiunea topografică afectată și caracteristicile afectării cutanate sintetizate în scorul PASI (Psoriasis Area and Severity Index). Pentru calculul suprafeței tegumentare afectate se consideră că suprafața unei palme a pacientului reprezintă 1% din suprafața sa corporală (S corp).

Pentru evaluarea pacienților se folosesc și elemente referitoare la calitatea vieții pacientului (scorul DLQI - Anexa 1) și se apreciază răspunsul terapeutic.

- PSO cu afectare ușoară: afectare sub 2% din S corp;

- PSO cu afectare medie: afectare 2 - 10% din S corp;

- PSO cu afectare severă: afectare peste 10% din S corp sau PASI > 10 sau leziuni dispuse la nivelul unor regiuni topografice asociate cu afectare semnificativă funcțională și/sau cu nivel înalt de suferință și/sau dificil de tratat: regiunea feței, scalpul, palmele, plantele, unghiile, regiunea genitală, pliurile mari, cuantificate prin scoruri de zona.

#### Psoriazis - cuantificare rezultate terapeutice obținute

Evaluarea psoriazisului vulgar este realizată prin calcularea scorului PASI.

	cap	trunchi	m. superioare	m. inferioare
Eritem				
Indurație				
Descuamare				
subtotal parțial				
factorul A				
factor corecție	0,1 x	0,3 x	0,2 x	0,4 x
Subtotal				
<b>PASI</b>				

leziuni		fără	marcate
E eritem	0	1	2 3 4
I indurație	0	1	2 3 4
D descuamare	0	1	2 3 4

#### factorul A corespunzător ariei afectate

1 pentru 10%

2 pentru 10 - 30%

3 pentru 30 - 50%

4 pentru 50 - 70%

5 pentru 70 - 90%

6 pentru 90 - 100%

#### Diagnosticul pacienților cu psoriazis vulgar

- diagnosticul pacientului suferind de psoriazis vulgar se realizează pe baza examenului clinic cu obiectivare prin scorul PASI, NAPSİ, PSSI, ESİF etc. (alte scoruri pot fi colectate în scop de cercetare: BSA, PGA etc.);

- calitatea vieții pacientului suferind de psoriazis vulgar se evaluează pe baza scorului DLQI respectiv cDLQI;

- pentru diagnosticul de certitudine în cazurile selectabile tratamentului biologic este necesară confirmarea prin examen histopatologic;

- pentru inițierea și monitorizarea terapeutică în cazul folosirii agenților biologici sunt necesare investigații pentru eventuale reacții adverse sau complicații conform Fișei de evaluare și monitorizare a pacientului cu psoriazis vulgar cronic în plăci și placarde sever aflat în tratament cu agent biologic (Anexa 2, Anexa 3): hemoleucogramă, VSH, creatinină, uree, ASAT, ALAT, GGT, electroliți (sodiu, potasiu), examen sumar urină, test cutanat tuberculinic/IGRA, radiografie pulmonară, AgHBs, Ac anti HVC. La inițierea terapiei biologice pacientul va prezenta adevărul de la medicul de familie cu bolile cronice pentru care acesta este în evidență. În cazul afecțiunilor cronice care reprezintă contraindicații relative este obligatoriu consultul de specialitate.

Supravegherea terapeutică redată în prezentul protocol este obligatorie pentru toți pacienții cu psoriazis vulgar în tratament cu agent biologic. În funcție de particularitățile medicale ale pacientului, medicul curant va solicita și alte evaluări paraclinice și interdisciplinare.

#### Tratamentul pacienților cu psoriazis

Nu există tratament curativ pentru psoriazis. Toate medicamentele folosite în prezent realizează tratament supresiv, inducând remisiunea leziunilor sau reducând manifestările clinice până la pragul de tolerabilitate al pacientului. Psoriazisul este o afecțiune cu evoluție cronică, odată declanșată afecțiunea, bolnavul se va confrunta cu ea toată viața. Tratamentul pacientului este realizat pe o perioadă lungă de timp. Apariția puștelor evolutive nu este previzibilă și nu poate fi prevenită prin administrarea unei terapii topice.

Medicația utilizată în psoriazis trebuie să fie eficientă și sigură în administrarea pe termen lung.

Terapia topică cu preparate combinate constituie o modalitate modernă de tratament a psoriazisului vulgar. Eficiența acestor medicamente a fost dovedită de numeroase studii internaționale (de exemplu terapia cu calcipotriol și betametazonă, acid salicilic și mometazonă, acid salicilic și betametazonă), iar continuarea terapiei în ambulator cu medicamente similare asigură succesul terapeutic (de exemplu terapia cu calcipotriol, mometazonă, metilprednisolon, fluticazonă, hidrocortizon butirat). Acest tip de tratament topic este disponibil asigurărilor potrivit legislației în vigoare. Tratamentul topic al psoriazisului vulgar se adaptează regiunilor topografice afectate: pentru tegumentul cu păr (ex. scalp) se recomandă formele farmaceutice: gel (combinații calcipotriol și dermatocorticoid) sau loțiuni/soluții (calcipotriol, dermatocorticoizi).

Tratamentul psoriazisului vulgar cu raze ultraviolete este eficient. Accesul pacienților la o cură completă de PUVA - terapie necesită pe de o parte disponibilitatea medicației (8-metoxi psoralen) iar pe de altă parte posibilitatea continuării din ambulator a terapiei inițiate

Terapia clasică sistemică se realizează de exemplu cu metotrexat sau cu ciclosporină sau cu retinoizi (acitretin) în funcție de particularitățile cazului. Pentru remisiunea leziunilor de psoriazis se pot efectua și tratamente combinate.

Terapia sistemică actuală cu utilizarea de agenți biologici (atât molecule originale cât și biosimilarele acestora) induce remisiuni de lungă durată pacienților cu forme moderate sau severe de psoriazis.

#### Protocol terapeutic cu terapii inovative (agenți biologici sau terapii cu molecule mici cu acțiune intracelulară) la pacienții suferinzi de psoriazis vulgar (cronic) în plăci și placarde - populație țintă

Pacienți cu psoriazis vulgar cronic în plăci și placarde forme severe.

#### Terapiile biologice disponibile în România

• **Adalimumab** - original și biosimilar - este un anticorp monoclonal uman recombinant exprimat pe celulele ovariene de hamster chinezesc.

#### Adulți

Adalimumab - original și biosimilar este indicat în tratamentul psoriazisului în plăci cronic, moderat până la sever, la pacienți adulți care sunt eligibili pentru tratamentul sistemic.

Doza de Adalimumab - original și biosimilar recomandată la adulți este de 80 mg administrată subcutanat ca doză inițială, urmată de 40 mg administrate subcutanat la fiecare două săptămâni începând la o săptămână după doza inițială.

Continuarea tratamentului peste 16 săptămâni trebuie reevaluată atent în cazul unui pacient care nu răspunde la tratament în cursul acestei perioade.

După 16 săptămâni, pacienții care nu au avut răspuns la tratament față de momentul inițial, obiectivat prin scorurile specifice pot beneficia de o creștere a frecvenței dozei la 40 mg săptămânal (**nota bene: pentru maxim 13 săptămâni, o singură dată**). Dacă se obține ținta terapeutică la doza cu o frecvență crescută, după cele maxim 13 săptămâni de administrare, doza se scade la 40 mg la două săptămâni (ritm de administrare uzual). Dacă nu se obține ținta terapeutică la doza cu frecvență crescută după cele maxim 13 săptămâni de administrare, se ia în considerare schimbarea agentului biologic.

În cazul pierderii eficacității terapeutice la doza uzuală de administrare (non responderi secundari), la pacienții care nu au beneficiat anterior de tratament cu frecvență crescută, se poate lua în calcul o singură dată aceeași atitudine terapeutică descrisă mai sus.

#### Copii și adolescenți

Adalimumab - original și biosimilar este indicat pentru tratamentul psoriazisului în plăci cronic sever la copii și adolescenți cu vârsta începând de la 4 ani care nu au răspuns corespunzător sau care nu au fost eligibili pentru tratamentul topic și fototerapii.

Doza de adalimumab - original și biosimilar recomandată este de 0,8 mg per kg greutate corporală (până la maxim 40 mg per doză) administrată prin injecție subcutanată săptămânal, pentru primele două doze și ulterior o dată la două săptămâni.

Continuarea tratamentului peste 16 săptămâni trebuie atent evaluată la pacienții care nu răspund la tratament în această perioadă.

Volumul injecției este ales în funcție de greutatea pacientului (Tabelul 1).

Tabelul 1: Doza de adalimumab - original și biosimilar în funcție de greutate pentru pacienții copii și adolescenți cu psoriazis vulgar

Greutate pacient	Doza
------------------	------

15 kg până la < 30 kg	Doza de inducție de 20 mg, urmată de doza de 20 mg administrată la două săptămâni începând cu prima săptămână după doza inițială
> 30 kg	Doza de inducție de 40 mg, urmată de doza de 40 mg administrată la două săptămâni începând cu prima săptămână după doza inițială

• **Certolizumab pegol** este un fragment Fab de anticorp monoclonal umanizat, recombinat, împotriva factorului de necroză tumorală alfa, produs în E.coli, care a fost pegilat (atașat unei substanțe chimice numite polietilen glicol). Certolizumab pegol este indicat în tratamentul psoriazisului în plăci moderat până la sever la pacienții adulți care sunt eligibili pentru terapia biologică.

Tratamentul se inițiază cu o doză de încărcare de 400 mg (administrat subcutanat) în săptămânile 0,2 și 4, după care se continuă terapia cu o doză de 200 mg la fiecare două săptămâni. Poate fi luată în considerare o doză de 400 mg la fiecare două săptămâni pentru pacienții care nu răspund corespunzător, pentru un interval de **maxim 13 săptămâni. Dacă se obține ținta terapeutică la doza crescută după cele maxim 13 săptămâni de administrare se revine la doza uzuală (de întreținere). Dacă nu se obține această țintă terapeutică, se ia în considerare schimbarea agentului biologic.** Continuarea terapiei trebuie evaluată cu atenție la pacienții care nu prezintă semne ale beneficiului terapeutic în primele 16 săptămâni de tratament. Unii pacienți cu răspuns slab inițial pot înregistra ulterior îmbunătățiri prin continuarea tratamentului după 16 săptămâni.

• **Etanercept** - original și biosimilar - este o proteină de fuziune formată prin cuplarea receptorului uman p75 al factorului de necroză tumorală cu un fragment Fc, obținută prin tehnologie de recombinare ADN.

#### Adulți

Tratamentul pacienților adulți cu psoriazis în plăci în forme moderate până la severe care au prezentat fie rezistență, fie contraindicații, fie intoleranță la alte tratamente sistemice incluzând ciclosporina, metotrexatul sau psoralenul și radiațiile ultraviolete A (PUVA).

Doza recomandată este de 25 mg etanercept administrată de două ori pe săptămână sau de 50 mg administrată o dată pe săptămână. În mod alternativ, poate fi utilizată o doză de 50 mg, administrată de două ori pe săptămână, timp de maximum 12 săptămâni, urmată, dacă este necesar, de o doză de 25 mg administrată de două ori pe săptămână sau de 50 mg administrată o dată pe săptămână.

Tratamentul cu etanercept trebuie continuat până la remisia bolii, timp de maximum 24 de săptămâni. Tratamentul continuu, timp de peste 24 de săptămâni, poate fi adecvat pentru unii pacienți adulți. Alegerea tratamentului intermitent sau continuu trebuie să aibă la bază decizia medicului și necesitățile individuale ale pacientului. Tratamentul va fi întrerupt la pacienții care nu prezintă niciun răspuns după 12 săptămâni de tratament. În cazul în care se indică reluarea tratamentului cu etanercept, trebuie să fie respectate aceleași îndrumări privind durata tratamentului.

Se va administra o doză de 25 mg, de două ori pe săptămână sau de 50 mg, o dată pe săptămână.

#### Copii și adolescenți

Tratamentul psoriazisului în plăci cronic sever la copii și adolescenți cu vârste peste 6 ani, care este inadecvat controlat prin alte tratamente sistemice sau fototerapie, sau în cazurile în care pacienții sunt intoleranți la aceste tratamente.

Doza recomandată este de 0,8 mg/kg (până la un maxim de 50 mg per doză), o dată pe săptămână.

Tratamentul trebuie întrerupt în cazul pacienților care nu prezintă niciun răspuns după 12 săptămâni.

În cazul în care se indică continuarea tratamentului cu etanercept - original și biosimilar, trebuie să fie respectate îndrumările de mai sus privind durata tratamentului. Doza trebuie să fie de 0,8 mg/kg (până la doza maximă de 50 mg), o dată pe săptămână.

• **Infliximab** - original și biosimilar - este un anticorp monoclonal chimeric uman-murin produs în celulele hibride murine prin tehnologia ADN-ului recombinat.

Infliximab - original și biosimilar este indicat pentru tratamentul psoriazisului în plăci moderat până la sever la pacienții adulți care nu au răspuns terapeutic, prezintă contraindicație sau nu tolerează alte terapii sistemice inclusiv pe cele cu ciclosporină, metotrexat sau psoralen ultraviolete A (PUVA).

Doza recomandată este de 5 mg/kg administrată sub formă de perfuzie intravenoasă, urmată de perfuzii suplimentare a câte 5 mg/kg la interval de 2 și 6 săptămâni după prima perfuzie și apoi la fiecare 8 săptămâni.

Dacă pacientul nu prezintă răspuns terapeutic după 14 săptămâni (adică după administrarea a 4 doze), nu trebuie continuat tratamentul cu infliximab-original și biosimilar.

• **Ixekizumab** este un anticorp monoclonal recombinant umanizat produs în celulele OHC.

#### Adulți

Ixekizumab este indicat pentru tratamentul psoriazisului în plăci moderat până la sever la adulți care sunt eligibili pentru terapie sistemică.

Doza recomandată este de 160 mg prin injecție subcutanată în săptămâna 0, urmată de 80 mg în săptămânile 2, 4, 6, 8, 10 și 12, apoi doza de întreținere de 80 mg la intervale de 4 săptămâni.

Trebuie luată în considerare întreruperea tratamentului la pacienții care nu au prezentat răspuns după 16 săptămâni de tratament.

#### Copii și adolescenți

Ixekizumab este indicat pentru tratamentul psoriazisului în plăci cronic sever la copii și adolescenți cu vârste de 6 ani cu greutate corporală de minim 25 kg și la adolescenți care sunt eligibili pentru terapie biologică (care nu obțin control adecvat sau prezintă intoleranță la alte terapii sistemice sau fototerapie). Ixekizumab este destinat injecției subcutanate. Locurile de injecție pot fi alternate.

Dacă este posibil, zonele de piele afectate de psoriazis trebuie evitate ca locuri de injecție. Soluția nu trebuie agitată.

Pentru copii cu vârsta sub 6 ani sau cu o greutate sub 25 kg nu sunt disponibile date de siguranță și de eficacitate. Greutatea corporală a copiilor trebuie înregistrată și măsurată periodic, înainte de administrare. În funcție de greutatea corporală se stabilește doza terapeutică.

a. 25 - 50 kg - Doza inițială (S0) - 80 mg, ulterior din 4 în 4 săptămâni doza de 40 mg. Doza de 40 mg trebuie pregătită întotdeauna de către un cadru medical calificat. Se folosește seringă de 80 mg/1 ml soluție. Se elimină întreg conținutul seringii preumplute într-un flacon steril din sticlă transparentă fără a se agita sau a se roti flaconul. Cu o seringă gradată de unică folosință și cu un ac steril se extrag 0,5 ml (40 mg) din flacon. Se schimbă acul utilizat cu unul de 27 g pentru a se efectua injecția. Doza astfel pregătită se administrează la temperatura camerei, în interval de maxim 4 ore de la deschiderea flaconului steril, de preferat cât mai repede posibil. Substanța rămasă și neutilizată se aruncă.

b. > 50 kg - Doza inițială (S0) - 160 mg, ulterior din 4 în 4 săptămâni doza de 80 mg. Se administrează direct din seringă preumplută.

Trebuie luată în considerare întreruperea tratamentului la pacienții care nu au prezentat răspuns după 16 săptămâni de tratament.

• **Secukinumab** este un anticorp monoclonal complet uman recombinant obținut în celulele ovariene de hamster chinezesc. Secukinumab este indicat pentru tratamentul psoriazisului în plăci moderat până la sever, la adulți care sunt candidați pentru terapie sistemică.

Doza recomandată este de secukinumab 300 mg prin injecție subcutanată în săptămânile 0, 1, 2, 3, 4, urmată de administrarea unei doze lunare de întreținere.

Trebuie luată în considerare întreruperea tratamentului la pacienții care nu au prezentat răspuns după 16 săptămâni de tratament.

• **Ustekinumab** - este un anticorp monoclonal IgG1k uman complet anti-interleukină (IL) 12/23 p40 produs de o linie celulară din mielom de origine murină, obținut prin utilizarea tehnologiei recombinării ADN-ului.

#### Adulți

Ustekinumab este indicat pentru tratamentul pacienților adulți cu psoriazis în plăci, forme moderate până la severe, care au prezentat fie rezistență, fie contraindicații, fie intoleranță la alte terapii sistemice incluzând ciclosporina, metotrexatul (MTX) sau PUVA (psoralen și ultraviolete A).

Posologia recomandată pentru ustekinumab este o doză inițială de 45 mg administrată subcutanat, urmată de o doză de 45 mg 4 săptămâni mai târziu, și apoi la fiecare 12 săptămâni.

La pacienții care nu au răspuns după 28 săptămâni de tratament trebuie luată în considerare întreruperea tratamentului.

Pacienți cu greutate > 100 kg

Pentru pacienții cu greutatea > 100 kg doza inițială este de 90 mg administrată subcutanat, urmată de o doză de 90 mg 4 săptămâni mai târziu, și apoi la fiecare 12 săptămâni. De asemenea, la acești pacienți, o doză de 45 mg a fost eficace. Cu toate acestea, doza de 90 mg a demonstrat o eficacitate mai mare.

#### Copii și adolescenți

Tratamentul pacienților copii și adolescenți cu vârsta de 6 ani și peste, cu psoriazis în plăci, forme moderate până la severe, care nu obțin un control adecvat sau prezintă intoleranță la alte terapii sistemice sau fototerapii

Doza recomandată de ustekinumab se administrează în funcție de greutatea corporală. Ustekinumab trebuie administrat în Săptămânile 0 și 4 și ulterior o dată la 12 săptămâni.

Doza de ustekinumab în funcție de greutate pentru pacienții copii și adolescenți:

Greutatea corporală în momentul administrării dozei	Doza recomandată
< 60 kg	0,75 mg/kg
≥ 60 - ≤ 100 kg	45 mg
> 100 kg	90 mg

Pentru a calcula volumul injecției (ml) la pacienții < 60 kg, utilizați formula următoare: greutatea corporală (kg) x 0,0083 (ml/kg). Volumul calculat trebuie rotunjit până la cea mai apropiată valoare de 0,01 ml și trebuie administrat folosind o seringă gradată de 1 ml. Este disponibil un flacon de 45 mg pentru pacienții copii și adolescenți care au nevoie de o doză inferioară celei de 45 mg.

• **Guselkumab** este un anticorp monoclonal uman complet de tip IGG1 care are ca țintă IL23 (interleukina23 p19) exprimat pe celulele ovariene de hamster chinezesc (CHO) prin tehnologia ADN-ului recombinat.

Guselkumab este indicat pentru tratamentul psoriazisului vulgar forma moderat-severă la pacienții adulți care sunt eligibili pentru terapie sistemică.

Doza terapeutică recomandată este de 100 mg administrată subcutanat în săptămânile 0, 4, urmată de o doză de întreținere la fiecare 8 săptămâni. Se poate lua în considerare oprirea tratamentului pentru pacienții care nu au prezentat niciun răspuns după 16 săptămâni de tratament.

• **Risankizumab** este un anticorp monoclonal umanizat de tip IGG1, care are ca țintă IL23 (interleukina23 p19), produs în celulele ovariene de hamster chinezesc (CHO) prin tehnologia ADN-ului recombinat.

Risankizumab este indicat în tratamentul psoriazisului vulgar forma moderat-severă la pacienții adulți care sunt eligibili pentru terapie sistemică.

Doza terapeutică recomandată este de 150 mg administrată subcutanat în săptămânile 0, 4 și apoi la intervale de 12 săptămâni.

**Pentru pacienții care nu prezintă niciun răspuns după 16 săptămâni trebuie luată în considerare oprirea** tratamentului. La unii pacienți cu răspuns slab, răspunsul se poate îmbunătăți prin continuarea tratamentului pe o perioadă mai lungă de 16 săptămâni

• **Tildrakizumab** este un anticorp monoclonal IgG1/k umanizat produs în celule de hamster chinezesc (OHC) prin tehnologia ADN-ului recombinat. Tildrakizumab se leagă în mod specific de subunitatea proteinei p19 a citokinei interleukină-23 (IL-23) și inhibă interacțiunea acesteia cu receptorul IL-23 (o citokină care apare în mod natural în corp și care este implicată în răspunsurile inflamatorii și imunitare). Prin această acțiune Tildrakizumab inhibă eliberarea de citokine și chemokine proinflamatorii.

Tildrakizumab este indicat în tratamentul psoriazisului în plăci cronic, moderat până la sever, la pacienți adulți care sunt eligibili pentru tratament sistemic. Doza recomandată de Tildrakizumab este de 100 mg administrată prin injecție subcutanată în săptămânile 0 și 4 și ulterior la interval de 12 săptămâni. **Pentru pacienții cu greutate corporală ≥ 90 kg la care după trei luni nu s-a obținut un răspuns satisfăcător sau care pe parcursul terapiei încep să piardă răspunsul se poate utiliza doza de 200 mg pentru o perioadă de maxim 6 luni și numai o singură dată.**

La întreruperea tratamentului, trebuie adoptată o atitudine atentă la pacienții care nu au demonstrat niciun răspuns după 28 de săptămâni de tratament.

Tildrakizumab se administrează prin injecție subcutanată. Locurile de injecție trebuie alternate.

Tildrakizumab nu trebuie injectat în zone unde pielea este afectată de psoriazis în plăci sau este sensibilă, învinețită, eritematoasă sau infiltrată.

#### Terapii cu molecule mici cu acțiune intracelulară disponibile în România

• **Apremilast** este un inhibitor cu molecule mici al fosfodiesterazei de tip 4 (PDE4) cu administrare orală. Apremilast acționează la nivel intracelular și modulează o rețea de mediatori proinflamatori. Inhibarea PDE4



crește valorile intracelulare ale cAMP, ceea ce la rândul său reglează descrescător răspunsul inflamator modulând exprimarea TNF- $\alpha$ , IL-23, IL-17 și a altor citokine inflamatorii.

Doza recomandată de apremilast este de 30 mg, administrată pe cale orală de două ori pe zi (dimineața și seara), la interval de aproximativ 12 ore, fără restricții alimentare. Este necesar un program inițial de creștere treptată a dozelor. Dacă pacienții omit o doză, următoarea doză trebuie administrată cât mai curând posibil. Dacă se apropie ora pentru următoarea doză, doza omisă nu trebuie administrată, iar doza următoare trebuie administrată la ora obișnuită.

**Criterii de includere în tratamentul cu agenți biologici sau terapii cu molecule mici cu acțiune intracelulară pentru pacienții adulți (peste 18 ani)**

Criterii de eligibilitate ale pacienților adulți pentru tratamentul cu agenți biologici:

- pacientul suferă de psoriazis vulgar sever (afectare peste 10% din S corp sau PASI  $\geq 10$  sau leziuni dispuse la nivelul unor regiuni topografice asociate cu afectare semnificativă funcțională și/sau cu nivel înalt de suferință și/sau dificil de tratat: regiunea feței, scalpul, palmele, plantele, unghiile, regiunea genitală, pliurile mari-cuantificate prin scorurile specifice de zonă - NAPSI, PSSI, ESIF) de peste 6 luni. Când pacientul prezintă leziuni atât în zonele speciale cât și în alte zone ale corpului și se pot calcula ambele scoruri (de ex. PASI și PSSI) se ia în considerație scorul cel mai sever

și

- DLQI  $\geq 10$

și

- pacientul să fie un candidat eligibil pentru terapie biologică

și

- eșecul, intoleranța sau contraindicația terapiei clasice sistemice după cum urmează îndeplinirea a cel puțin unul din următoarele criterii:

• a devenit ne-responsiv la terapiile clasice sistemice (răspuns clinic nesatisfăcător reprezentat de îmbunătățire a scorului PASI cu mai puțin de 50% din scorul la inițierea tratamentului respectiv îmbunătățire cu mai puțin de 50% a manifestărilor clinice de la nivelul regiunilor topografice speciale (NAPSI, PSSI, ESIF) de la inițierea tratamentului și

- îmbunătățire a scorului DLQI cu mai puțin de 5 puncte față de scorul de la inițierea tratamentului, după cel puțin 6 luni de tratament (efectuat în ultimele 12 luni) la doze terapeutice și cu o durată de minim 3 luni pentru fiecare tip de tratament (de exemplu):

o metotrexat 15 mg - 30 mg/săptămână

o acitretin 25 - 50 mg zilnic

o ciclosporină 2 - 5 mg/kgc zilnic

o fototerapie UVB cu bandă îngustă sau PUVA terapie (minim 4 ședințe/săptămână)

sau

• a devenit intolerant sau are contraindicații sau nu se pot administra terapiile clasice sistemice

sau

• pacientul este la risc să dezvolte toxicitate la terapiile clasice sistemice folosite (de exemplu depășirea dozei maxime recomandate), iar alte terapii alternative nu pot fi folosite

sau

• are o boală cu recădere rapidă ce nu poate fi controlată decât prin spitalizări repetate.

**Criterii de includere în tratamentul cu agenți biologici pentru pacienții copii (cu vârstă între 4 și 18 ani)**

Criterii de eligibilitate ale pacienților copii (4 - 18 ani) pentru tratamentul cu agenți biologici:

- pacientul suferă de psoriazis vulgar sever (afectare peste 10% din S corp sau PASI  $> 10$  sau leziuni dispuse la nivelul unor regiuni topografice asociate cu afectare semnificativă funcțională și/sau cu nivel înalt de suferință și/sau dificil de tratat: regiunea feței, scalpul, palmele, plantele, unghiile, regiunea genitală, pliurile mari - cuantificate prin scorurile specifice de zonă - NAPSI, PSSI, ESIF) de peste 6 luni. Când pacientul prezintă leziuni atât în zonele speciale cât și în alte zone ale corpului și se pot calcula ambele scoruri (de ex. PASI și PSSI) se ia în considerație scorul cel mai sever.

și

- pacientul are vârstă între 4 - 18 ani

și

- scor cDLQI  $\geq 10$

și

- pacientul să fie un candidat eligibil pentru terapie biologică

și

- eșecul, intoleranța sau contraindicația terapiei clasice sistemice după cum urmează (îndeplinirea a cel puțin unul din următoarele criterii):

• a devenit ne-responsiv la terapiile clasice sistemice (răspuns clinic nesatisfăcător reprezentat de îmbunătățire a scorului PASI cu mai puțin de 50% din scorul la inițierea tratamentului respectiv îmbunătățire cu mai puțin de 50% a manifestărilor clinice de la nivelul regiunilor topografice speciale de la inițierea tratamentului și îmbunătățire a scorului cDLQI cu mai puțin de 5 puncte față de scorul de la inițierea tratamentului, după cel puțin 6 luni de tratament (efectuat în ultimele 12 luni) la doze terapeutice și cu o durată de minim 3 luni pentru fiecare tip de tratament (de exemplu):

o metotrexat 0,2 - 0,7 mg/kg corp/săptămână

o acitretin 0,5 - 1 /kg corp zilnic

o ciclosporină 0,4 mg/kgc zilnic - conform RCP

o fototerapie UVB cu bandă îngustă sau PUVA la pacient peste vârsta de 12 ani

sau

• a devenit intolerant sau are contraindicații sau nu se pot administra terapiile clasice sistemice

sau

• pacientul este la risc să dezvolte toxicitate la terapiile clasice sistemice folosite (de exemplu depășirea dozei maxime recomandate), iar alte terapii alternative nu pot fi folosite

sau

• are o boală cu recădere rapidă ce nu poate fi controlată decât prin spitalizări repetate.

**Criterii de alegere a terapiei biologice/terapie cu molecule mici cu acțiune intracelulară**

Alegerea agentului biologic/moleculă mică cu acțiune intracelulară se va face cu respectarea legislației în

vigoare în funcție de caracteristicile clinice ale bolii, de vârsta pacientului, de comorbiditățile pre-existente, de experiența medicului curant și de facilitățile locale. Nu se va folosi un produs biosimilar după produsul original care nu a fost eficient sau care a produs o reacție adversă (inversul afirmației fiind și el corect).

#### **Consimțământul pacientului**

Pacientul trebuie să fie informat în detaliu despre riscurile și beneficiile terapiei. Informații scrise vor fi furnizate iar pacientul trebuie să aibă la dispoziție timpul necesar pentru a lua o decizie. Pacientul va semna declarația de consimțământ la inițierea terapiei biologice sau la schimbarea unui biologic cu altul sau la inițierea terapiei cu molecule mici cu acțiune intracelulară (a se vedea Anexa 2). În cazul unui pacient cu vârsta între 4 - 17 ani, declarația de consimțământ va fi semnată, conform legislației în vigoare, de către părinți sau tutori legali (a se vedea Anexa 3).

#### **Registrul de pacienți**

Este obligatorie introducerea pacienților în registrul de psoriazis în perioada terapiei convenționale sistemice la inițierea terapiei biologice sau cu molecule mici cu acțiune intracelulară, la evaluările de trei luni, de șase luni și pentru fiecare evaluare.

#### **Criterii de excludere a pacienților din tratamentul cu agenți biologici/terapie cu molecule mici cu acțiune intracelulară**

Toți pacienții trebuie să aibă o anamneză completă, examen fizic și investigațiile cerute înainte de inițierea terapiei biologice.

Se vor exclude (contraindicații absolute):

1. pacienți cu infecții severe active precum: stare septică, abcese, tuberculoză activă, infecții oportuniste;
2. pacienți cu insuficiență cardiacă congestivă severă (NYHA clasa III/IV) (cu excepția acelor terapii pentru care această contraindicație nu se regăsește în rezumatul caracteristicilor produsului);
3. antecedente de hipersensibilitate la adalimumab, etanercept, infliximab, certolizumab, ixekizumab, secukinumab, ustekinumab, guselkumab, risankizumab la proteine murine sau la oricare dintre excipienții produsului folosit;
4. administrarea concomitentă a vaccinurilor cu germeni vii; (excepție pentru situații de urgență unde se solicită avizul explicit al medicului infecționist)
5. hepatită cronică activă cu virusul hepatitei B (excepție: pentru pacienții aflați în tratament pentru hepatită cronică activă se solicită avizul medicului curant infecționist/gastroenterolog);
6. orice contraindicații absolute recunoscute agenților biologici.

Contraindicații relative:

1. PUVA-terapie peste 200 ședințe, în special când sunt urmate de terapie cu ciclosporina
2. infecție HIV sau SIDA
3. sarcina și alăptarea (se va consulta rezumatul caracteristicilor fiecărui produs);
4. readministrarea după un interval liber de peste 20 săptămâni în cazul infliximab necesită precauții conform rezumatului caracteristicilor produsului;
5. afecțiuni maligne sau premaligne (se va consulta rezumatul caracteristicilor fiecărui produs);
6. boli cu demielinizare (se va consulta rezumatul caracteristicilor fiecărui produs);
7. se recomandă inițierea terapiei cu agenți biologici după consult de specialitate gastroenterologie și/sau de boli infecțioase la pacienții care asociază afecțiuni hepato-biliare (inclusiv infecție cu virusul hepatitei B sau C) sau boli inflamatorii intestinale (se va consulta rezumatul caracteristicilor fiecărui produs).
8. orice contraindicații relative recunoscute agenților biologici.

#### **EVALUAREA TRATAMENTULUI**

Evaluarea tratamentului este realizată pentru siguranța pacientului și pentru demonstrarea eficacității terapeutice.

Se realizează la intervale fixe în cadrul unor controale medicale cu evaluarea statusului clinic și biologic al pacientului. Sunt esențiale pentru detectarea cât mai rapidă a apariției unor evenimente medicale care necesită intervenția medicului.

Eficacitatea clinică se definește prin obținerea unui răspuns la tratament față de momentul inițial, obiectivat prin scorurile specifice.

Ținta terapeutică se definește prin:

- scăderea cu 50% a scorului PASI față de momentul inițial (inclusiv 50% din scorurile specifice pentru regiunile topografice speciale afectate - NAPSİ, PSSI, ESİF) cu un obiectiv pe termen lung de a ajunge la o remisiune a leziunilor în medie de 90%. Când pacientul prezintă leziuni atât în zonele speciale cât și în alte zone ale corpului și se pot calcula ambele scoruri (de ex. PASI și PSSI) se ia în considerație scorul cel mai sever.

și

- scăderea cu minim 5 puncte a scorului DLQI față de momentul inițial cu un obiectiv pe termen lung de a ajunge la o valoare absolută de cel mult 2.

Întreruperea tratamentului cu un agent biologic/moleculă mică cu acțiune intracelulară se face atunci când la evaluarea atingerii țintei terapeutice nu s-a obținut ținta terapeutică. Întreruperea tratamentului este de asemenea indicată în cazul apariției unei reacții adverse severe. În situațiile în care se impune întreruperea temporară a terapiei biologice (deși pacientul se încadra în ținta terapeutică - de ex. sarcină, intervenție chirurgicală etc.), tratamentul poate fi reluat cu același medicament (cu excepția Infliximab, conform rezumatul caracteristicilor produsului), după avizul medicului care a solicitat întreruperea temporară a terapiei biologice.

Dacă se întrerupe voluntar tratamentul biologic pentru o perioadă de minim 12 luni, este necesară reluarea terapiei convenționale sistemice și doar în cazul unui pacient nonresponder (conform definiției anterioare) sau care prezintă reacții adverse importante și este eligibil conform protocolului se poate iniția o terapie biologică. Dacă întreruperea tratamentului biologic este de durată mai mică și pacientul este responder conform definiției de mai sus, se poate continua terapia biologică.

Calendarul evaluărilor:

1. evaluare pre-tratament
2. evaluarea siguranței terapeutice și a eficacității clinice la 3 luni pentru toate preparatele biologice/moleculă mică cu acțiune intracelulară
3. prima evaluare pentru atingerea țintei terapeutice se face la 6 luni de tratament continuu de la inițierea terapiei biologice/moleculă mică cu acțiune intracelulară.

4. Monitorizarea menținerii țintei terapeutice și a siguranței terapeutice se realizează la fiecare 6 luni de tratament de la prima evaluare a țintei terapeutice (vezi 3).

**1. Evaluarea pre-tratament**

Pacientul trebuie evaluat înainte de inițierea tratamentului cu agent biologic/moleculă mică cu acțiune intracelulară (evaluare pre-tratament) prin următoarele investigații:

Severitatea bolii	PASI (sau scoruri de zonă NAPSİ, PSSI, ESİF) și DLQI
Stare generală (simptomatologie și examen clinic)	
Infecție TBC*)	- testul cutanat tuberculinic sau - IGRA
Teste serologice	- HLG, VSH
	- creatinină, uree, electroliți (Na+, K+), TGO (ASAT), TGP (ALAT), GGT
	- hepatita B (AgHBs)
	- hepatita C (Ac anti HVC)
Urina	analiza urinii
Radiologie	Radiografie cardio-pulmonară
Alte date de laborator semnificative	- după caz

\*) Nu este necesară pentru inițierea tratamentului cu moleculă mică cu acțiune intracelulară

**2. Evaluarea siguranței terapeutice și a eficacității clinice**

Pacientul trebuie evaluat pentru siguranța terapeutică și eficacitatea clinică la 3 luni de la inițierea terapiei cu agent biologic/moleculă mică cu acțiune intracelulară prin următoarele investigații:

Severitatea bolii	PASI (sau scoruri de zonă) și DLQI
Stare generală (simptomatologie și examen clinic)	
Teste serologice	- HLG, VSH
	- creatinina, uree, electroliți (Na+, K+), TGO (ASAT), TGP (ALAT), GGT
Urina	analiza urinii
Alte date de laborator semnificative	- după caz

**3. Prima evaluare pentru atingerea țintei terapeutice - la 6 luni de tratament continuu de la inițierea terapiei biologice/moleculă mică cu acțiune intracelulară**

Severitatea bolii	PASI (atingerea PASI 50) sau scoruri de zonă reduse la jumătate(NAPSİ, PSSI, ESİF) și DLQI (scăderea scorului cu 5 puncte)
Teste serologice	HLG, VSH
	creatinină, uree, electroliți (Na+, K+), TGO (ASAT), TGP (ALAT), GGT
Urina	Analiza urinii
Alte date de laborator semnificative	după caz

**4. Monitorizarea menținerii țintei terapeutice și a siguranței terapeutice se realizează la fiecare 6 luni de tratament de la prima evaluare a țintei terapeutice**

		Monitorizare
Severitatea bolii	- PASI (menținerea PASI 50) sau scoruri de zonă reduse la jumătate, față de valoarea inițială (NAPSİ, PSSI, ESİF) - DLQI (menținerea reducerii scorului cu 5 puncte față de valoarea inițială).	la fiecare 6 luni
Stare generală (simptomatologie și examen clinic)	Manifestări clinice (simptome și/sau semne) sugestive pentru: infecții, boli cu demielinizare, insuficiență cardiacă, malignități etc.	la fiecare 6 luni
Infecție TBC	- testul cutanat tuberculinic sau - IGRA*)	<b>După primele 12 luni pentru pacienții care nu au avut chimioprofilaxie în acest interval este obligatorie testarea cutanată sau IGRA. Începând cu al doilea an și pentru aceștia se solicită doar avizul medicului pneumolog Pentru ceilalți pacienți doar evaluarea anuală a medicului pneumoftiziolog Dacă se consideră necesar de către medicul pneumoftiziolog sau dermatolog se efectuează din nou analizele (test cutanat sau IGRA).</b>
Teste serologice	HLG, VSH	la fiecare 6 luni
	creatinină, uree, electroliți (Na+, K+), TGO (ASAT), TGP (ALAT), GGT	la fiecare 6 luni
	hepatita B (AgHBs)	<b>anual</b>
	hepatita C (Ac anti HVC)	<b>anual</b>

Urina	analiza urinii	la fiecare 6 luni
Radiologie	radiografie cardio-pulmonară	<b>anual</b>
Alte date de laborator semnificative	după caz	după caz

\*) Nu este necesară pentru tratamentul cu moleculă mică cu acțiune intracelulară

### Recomandări privind evaluarea infecției TBC

Tuberculoza este o complicație potențial fatală a tratamentului cu agenți biologici. Riscul de a dezvolta tuberculoză trebuie evaluat obligatoriu la toți pacienții înainte de a se iniția tratamentul cu agenți biologici. Evaluarea va cuprinde: anamneza, examenul clinic, radiografia pulmonară postero-anterioară și un test imunodiagnostic: fie testul cutanat tuberculinic (TCT), fie IGRA (interferon-gamma release assay cum este de exemplu: Quantiferon TB GOLD). Orice suspiciune de tuberculoză activă (clinică sau radiologică), indiferent de localizare (i.e. pulmonară sau extrapulmonară: articulară, digestivă, ganglionară etc), trebuie să fie confirmată sau infirmată prin metode de diagnostic specifice de către medicul cu specialitatea respectivă în funcție de localizare.

Sunt considerați cu risc crescut de tuberculoză pacienții care prezintă cel puțin una din următoarele caracteristici:

- test imunodiagnostic pozitiv: TCT > 5 mm (diametru transversal al indurației) sau QFTG > 0,35 UI/mL (în condițiile unui test valid);
- leziuni pulmonare sechelare fibroase/calcare pe radiografia pulmonară cu un volum însumat estimat > 1 cm<sup>3</sup>, fără istoric de tratament de tuberculoză;
- contact recent cu un pacient cu tuberculoză pulmonară BAAR+.

Tratamentul cu agenți biologici se recomandă a fi inițiat după minim o lună de tratament al ITBL (infecția tuberculoasă latentă); în situații speciale (urgență) el poate fi început și mai devreme cu acordul medicului pneumolog. Întrucât această strategie preventivă nu elimină complet riscul de tuberculoză, se recomandă supravegherea atentă a pacienților sub tratament cu agenți biologici pe toată durata lui prin:

- monitorizarea clinică și educația pacientului pentru a raporta orice simptome nou apărute; în caz de suspiciune de tuberculoză indiferent de localizare, se va face rapid un demers diagnostic pentru confirmarea/infirmary suspiciunii.
- repetarea testului imunodiagnostic (de preferință același cu cel inițial) după 12 luni în cazul în care primul test a fost negativ și pacientul nu a avut altă indicație de tratament al ITBL, apoi doar consult anual cu avizul medicului pneumolog.
- Pacientul care a urmat un tratament complet și corect a unei ITBL după evaluarea inițială cu un test imunodiagnostic pozitiv, nu necesită repetarea testului imunodiagnostic întrucât acesta poate rămâne pozitiv timp îndelungat în absența persistenței ITBL, doar consult anual cu avizul medicului pneumolog.

### Schimbarea agentului biologic/moleculă mică cu acțiune intracelulară

În cazul pacienților care la evaluare nu ating sau nu mențin ținta terapeutică la tratamentul cu un agent biologic sau cu moleculă mică cu acțiune intracelulară sau care au dezvoltat o reacție adversă care să impună oprirea respectivului agent biologic, medicul curant va recomanda schimbarea terapiei cu alt agent biologic original sau biosimilar pe care pacientul nu l-a utilizat anterior sau cu o moleculă mică cu acțiune intracelulară. Este permisă schimbarea agentului biologic cu un alt agent biologic (alt DCI) din aceeași clasă terapeutică doar o singură dată succesiv. Nu se va folosi un produs biosimilar după produsul său original care nu a fost eficient sau care a produs o reacție adversă. De asemenea, nu se va folosi agentul biologic original după biosimilarul său ce nu a fost eficient sau care a produs o reacție adversă.

În cazul schimbării agentului biologic, se recomandă respectarea prevederilor din rezumatul caracteristicilor fiecărui produs. Se poate schimba terapia biologică cu cea cu moleculă mică cu acțiune intracelulară sau invers, cu respectarea condițiilor de schimbare prezentate mai sus.

**PRESCRIPTORI: tratamentul se inițiază de medici din specialitatea dermatologie-venerologie și se continuă de către medicul din specialitatea dermatologie-venerologie sau medicul de familie pe baza scrisorii medicale. Evaluările (PASI sau scoruri de zonă și DLQI) se efectuează numai de către medicul din specialitatea dermato-venerologie. Este obligatoriu completarea dosarului după fiecare evaluare.**

### Anexa Nr. 1

#### SCORUL DLQI pentru adulți și SCORUL CDLQI pentru copii

#### Scorul DLQI

Scorul DLQI - Dermatological Life Quality Index a fost elaborat de Prof. A. Finlay din Marea Britanie. Scorul DLQI poate fi utilizat pentru orice afecțiune cutanată. Pacientul răspunde la cele 10 întrebări referindu-se la experiența sa din ultima săptămână. Textul chestionarului este următorul:

#### Scorul DLQI pentru adulți

Unitatea sanitară:	Data:
Nume pacient:	Diagnostic:
Semnătură pacient:	Nume și parafa medic:
Adresa:	Scor:

Scopul acestui chestionar este de a măsura cât de mult v-a afectat viața ÎN ULTIMA SĂPTĂMÂNĂ problema dvs. de piele. Vă rugăm să bifați câte o căsuță pentru fiecare întrebare.

1. În ultima săptămână, cât de mult ați simțit **senzații de mâncărime, înțepături, dureri sau rană** la nivelul pielii?

Foarte mult/Mult/Puțin/Deloc

2. În ultima săptămână, cât ați fost de **jenat sau conștient** de boală datorită pielii dvs.?

Foarte mult/Mult/Puțin/Deloc

3. În ultima săptămână, cât de mult a interferat boala dvs. de piele cu mersul la **cumpărături** sau cu **îngrijirea casei și a grădinii**?

Foarte mult/Mult/Puțin/Deloc-Nerelevant

4. În ultima săptămână, cât de mult a influențat problema dvs de piele **alegerea hainelor** cu care va-ți îmbrăcat?

Foarte mult/Mult/Puțin/Deloc-Nerelevant

5. În ultima săptămână, cât de mult v-a afectat problema dvs. de piele **activitățile sociale** sau cele de **relaxare**?

Foarte mult/Mult/Puțin/Deloc-Nerelevant

6. În ultima săptămână, cât de mult v-a împiedicat pielea dvs. să practicați un **sport**?

Foarte mult/Mult/Puțin/Deloc-Nerelevant

7. În ultima săptămână v-a împiedicat pielea dvs. la **serviciu** sau **studiu**?

Da/Nu-Nerelevant

Dacă **"nu"** în ultima săptămână cât de mult a fost pielea dvs. o problemă pentru serviciu sau studii?

Mult/Puțin/Deloc

8. În ultima săptămână, cât de mult v-a creat pielea dvs. dificultăți cu **partenerul sau oricare din prietenii apropiați** sau **rude**?

Foarte mult/Mult/Puțin/Deloc-Nerelevant

9. În ultima săptămână, cât de mult v-a creat pielea dvs. **dificultăți sexuale**?

Foarte mult/Mult/Puțin/Deloc-Nerelevant

10. În ultima săptămână, cât de mult a fost o problemă **tratamentul pentru afecțiunea dvs.**, de ex. pentru că v-a murdărit casa sau a durat mult timp?

Foarte mult/Mult/Puțin/Deloc-Nerelevant

Vă rugăm să verificați dacă ați răspuns la toate întrebările. Vă mulțumesc.

©AY Finlay. GK Khan, aprilie 1992.

Se vor atribui scoruri de la 0 la 3 răspunsurilor:

- 0 pentru "deloc", "nerelevant" sau lipsa răspunsului

- 1 pentru "puțin"

- 2 pentru "mult"

- 3 pentru "foarte mult" și pentru răspunsul "Da" la întrebarea 7.

Se va obține un scor de la 0 la 30. Cu cât scorul va fi mai mare cu atât calitatea vieții pacientului este mai afectată de boală.

Interpretarea scorului:

0 - 1 = fără efect asupra calității vieții pacientului

2 - 5 = efect scăzut asupra calității vieții pacientului

6 - 10 = efect moderat asupra calității vieții pacientului

11 - 20 = efect important asupra calității vieții pacientului

21 - 30 = efect foarte important asupra calității vieții pacientului.

#### Scorul DLQI pentru copii (cDLQI)

Unitatea sanitară:

Data:

Nume:

Nume părinți:

Adresa:

Scor:

Vârsta:

Nume și parafa medic

Diagnostic:

Scopul acestui chestionar este de a măsura cât de mult v-a afectat viața **ÎN ULTIMA SĂPTĂMÂNĂ** problema dvs. de piele. Vă rugăm să bifați câte o căsuță pentru fiecare întrebare.

1. În ultima săptămână, cât de mult ai avut la nivelul pielii senzația de **mâncărime, rană, durere** sau ai simțit **nevoia de a te scărpină**?

Foarte mult/Destul de mult/Doar puțin/Deloc

2. În ultima săptămână, cât ai fost de **jenat sau conștient de boală, indispus sau trist** datorită pielii tale?

Foarte mult/Destul de mult/Doar puțin/Deloc

3. În ultima săptămână, cât de mult ți-a influențat pielea **relațiile cu prietenii**?

Foarte mult/Destul de mult/Doar puțin/Deloc

4. În ultima săptămână, cât de mult te-ai schimbat sau ai purtat **haine sau încălțăminte diferită sau specială** din cauza pielii?

Foarte mult/Destul de mult/Doar puțin/Deloc

5. În ultima săptămână, cât de mult a influențat pielea ta **ieșitul afară, jocurile sau activitățile preferate**?

Foarte mult/Destul de mult/Doar puțin/Deloc

6. În ultima săptămână, cât de mult ai evitat **înotul sau alte sporturi** din cauza problemei tale de piele?

Foarte mult/Destul de mult/Doar puțin/Deloc

7. Ultima săptămână a fost de **școală**? Dacă da: Cât de mult ți-a influențat pielea **lucrul la școală**?

Oprirea școlii/Foarte mult/Destul de mult/Doar puțin/Deloc

Ultima săptămână a fost **vacanță**? Dacă da: Cât de mult a influențat problema ta de piele **plăcerea vacanței**?

Foarte mult/Destul de mult/Doar puțin/Deloc

8. În ultima săptămână, cât de mult ai avut probleme cu alții din cauza pielii tale pentru că **ți-au pus porecle, te-au tachinat, te-au persecutat, ți-au pus întrebări sau te-au evitat**?

Foarte mult/Destul de mult/Doar puțin/Deloc

9. În ultima săptămână, cât de mult ți-a influențat problema ta de piele **somnul**?

Foarte mult/Destul de mult/Doar puțin/Deloc

10. În ultima săptămână, cât de mult te-a deranjat **tratamentul** pentru piele?

Foarte mult/Destul de mult/Doar puțin/Deloc

Vă rugăm să verificați dacă ați răspuns la toate întrebările. Vă mulțumesc.

©M.S. Lewis-Jones, A.Y. Finlay, mai 1993, Nu poate fi copiat fără permisiunea autorilor.

Se vor atribui scoruri de la 0 la 3 răspunsurilor:

- 0 pentru "deloc", "nerelevant" sau lipsa răspunsului

- 1 pentru "puțin"

- 2 pentru "mult"



și semnătura medicului anatomopatolog și autentificată prin semnătura și parafa medicului curant dermatolog.

**III. TERAPII CLASICE SISTEMICE URMATE ANTERIOR - se completează numai la vizita de evaluare pre-tratament, nu este necesară completarea pentru dosarul de continuare a terapiei**  
(în cazul modificării dozelor se trece data de începere și de oprire pentru fiecare doză)

Medicament	Doză	Data începerii	Data opririi	Observații (motivul întreruperii, reacții adverse*), ineficiență etc.)

\*) Termenul de "reacții adverse" se referă la **reacții adverse majore**, de principiu manifestările digestive de tip dispeptic nu se încadrează în această categorie și nu justifică întreruperea/modificarea terapiei.

În caz de intoleranță MAJORĂ/CONFIRMATĂ (anexați documente medicale) la terapiile sistemice standard, furnizați detalii privitor la altă terapie actuală.

#### IV. TERAPII CLASICE SISTEMICE ACTUALE:

Medicament	Doza actuală	Din data de:	Puteți confirma că pacientul folosește continuu această doză - DA/NU
1.			
2.			

#### V. ALTE TRATAMENTE ACTUALE PENTRU PSORIAZIS:

Medicament	Doză	Data începerii	Observații (motivul introducerii)

#### VI. EVALUARE CLINICĂ:

Data: \_\_/\_\_/\_\_\_\_

Greutate (kg): \_\_\_\_ Talie (cm): \_\_\_\_

	La inițierea terapiei	Precedent	Actual
<b>Scor PASI</b>			
<b>Scor DLQI</b> (se vor anexa formularele semnate de pacient ȘI SEMNATE ȘI PARAFATE DE MEDICUL DERMATOLOG CURANT)			
<b>Regiuni topografice speciale afectate (DA/NU) NAPSI</b>			
	<b>PSSI</b>		
	<b>ESIF</b>		

#### VII. EVALUARE PARACLINICĂ:

se vor anexa buletinele de analiză cu valabilitate de maxim 45 de zile în original sau copie autentificată prin semnătura și parafa medicului curant dermatolog.

Se vor insera rezultatele de laborator corespunzătoare etapei de evaluare conform Protocolului.

Analiza	Data	Rezultat	Valori normale
VSH (la o oră)			
Hemogramă:			
Hb			
Hematocrit			
Număr hematii			
Număr leucocite			
Număr neutrofile			
Număr bazofile			
Număr eozinofile			
Număr monocite			
Număr limfocite			
Număr trombocite			
Alte modificate			
Creatinină			
Uree			
TGO (ASAT)			
TGP (ALAT)			
GGT			
Sodiu			
Potasiu			
AgHBs			
Ac anti HVC			
Sumar de urină			
Radiografie pulmonară			
Testul cutanat tuberculinic sau IGRA			
Alte date de laborator semnificative			

**VIII. TRATAMENTUL BIOLOGIC/moleculă mică cu acțiune intracelulară PROPUȘ: ÎNȚIERE**   
**Agent biologic/moleculă mică cu acțiune intracelulară (denumire comercială) .....** (DCI) .....

	interval	data administrării	doza	mod administrare
1	Vizită inițială	0		
2	Vizita de evaluare a eficacității clinice la 3 luni			

**CONTINUAREA TERAPIEI CU AGENT BIOLOGIC/moleculă mică cu acțiune intracelulară (CONTROL EFECTUAT DE LA PRIMA EVALUARE A EFICACITĂȚII CLINICE - LA INTERVAL DE 6 LUNI)**

**Agent biologic/moleculă mică cu acțiune intracelulară (denumire comercială) .....** (DCI) .....

DOZĂ de continuare .....

Interval de administrare .....

Mod de administrare .....

**SCHIMBAREA AGENTULUI BIOLOGIC**

**Agent biologic/moleculă mică cu acțiune intracelulară ineficient/care a produs o reacție adversă (denumire comercială) .....** (DCI) .....

**Agent biologic nou introdus/moleculă mică cu acțiune intracelulară (denumire comercială) .....** (DCI) .....

	interval	data administrării	doza	mod administrare
1	Vizită inițială	0		
2	Vizita de evaluare a eficacității clinice la 3 luni			

În cazul în care se solicită schimbarea terapiei biologice/moleculă mică cu acțiune intracelulară vă rugăm să precizați motivul (ineficiență, reacții adverse):

.....  
 .....

**IX. REACȚII ADVERSE (RA)** legate de terapia PSORIAZIS (descrieți toate RA apărute de la completarea ultimei fișe de evaluare; prin RA se înțelege orice eveniment medical semnificativ, indiferent de relația de cauzalitate față de boală sau tratamentul administrat, vor fi precizate cel puțin: diagnosticul, descrierea pe scurt a RA, data apariției/rezolvării, tratamentul aplicat):

.....  
 .....

**X. COMPLIANȚA LA TRATAMENT:**

Bună  Necorespunzătoare

**XI. CONCLUZII, OBSERVAȚII, RECOMANDĂRI:**

.....  
 .....

**NOTĂ:**

Fișa se completează citet, la toate rubricile, alegând varianta corespunzătoare și precizând detalii acolo unde sunt solicitate. **Datele se introduc obligatoriu în Registrul Național de Psoriazis. Este obligatorie introducerea în Registrul Național de Psoriazis și a pacienților care au terapie convențională sistemică din momentul inițierii acestuia sau din momentul preluării pacientului de către medicul dermatolog curant (cu menționarea la rubrica de observații din Registru a documentelor justificative - nr. de înregistrare consultație, rețetă etc.) pentru a avea dovada eligibilității acestuia.**

Completarea fișei se face la inițierea terapiei, la 3 luni, la prima evaluare a atingerii țintei terapeutice, la șase luni de la inițierea terapiei biologice/moleculă mică cu acțiune intracelulară și apoi la fiecare 6 luni (sau mai des în caz de necesitate).

După întreruperea definitivă a terapiei este obligatorie efectuarea unor evaluări de control, la fiecare 6 luni, pentru toți pacienții care au fost supuși tratamentului cu agenți biologici timp de 2 ani. Este obligatorie păstrarea dosarului medical complet al pacientului (bilete externare, fișe ambulator, rezultate analize medicale etc) la medicul curant pentru eventuale solicitări ale forurilor abilitate.

**Declarație de consimțământ pacient adult**

**DECLARAȚIE DE CONȘIȚĂMÂNT INFORMAT**

Subsemnatul/Subsemnata ..... menționez că mi-a fost explicat pe înțelesul meu diagnosticul, planul de tratament și mi s-au comunicat informații cu privire la gravitatea bolilor, precum și posibilele reacții adverse sau implicații pe termen lung asupra stării de sănătate ale terapiei administrate, inclusiv într-o eventuală sarcină și **îmi asum și însușesc tratamentele propuse și voi respecta indicațiile date.**

Am luat la cunoștință că, pe parcursul acestui proces, va fi asigurată confidențialitatea deplină asupra datelor mele personale și medicale, eventuala prelucrare a acestora făcându-se în mod anonim. Colectarea datelor solicitate va contribui atât la îmbunătățirea îngrijirii mele medicale, cât și la ameliorarea serviciilor de sănătate asigurate tuturor pacienților.

(pentru pacienți) Declar pe proprie răspundere că la momentul inițierii terapiei nu sunt însărcinată și nu alăptez și mă oblig ca în cazul în care rămân însărcinată să anunț medicul curant dermato-venerolog.

Am înțeles informațiile prezentate și declar în deplină cunoștință de cauză că mi le însușesc în totalitate, așa cum mi-au fost explicate de domnul/doamna dr. ....



Pacient: (completați cu MAJUSCULE)

NUME .....

PRENUME .....

Medic: (completați cu majuscule)

NUME .....

PRENUME .....

Semnătura pacient:

Semnătura și parafa medic:

Data: \_ / \_ / \_

**Anexa Nr. 3**

**Fișa de evaluare și monitorizare a pacientului pediatric (4 - 18 ani) cu psoriazis vulgar cronic sever în plăci aflat în tratament cu agent biologic**

**PACIENT**

Nume .....

Prenume .....

Data nașterii:

CNP:

Adresa .....

Telefon .....

**Medic curant dermatolog:**

Nume ..... Prenume .....

Unitatea sanitară .....

Adresa de corespondență .....

Telefon: ..... Fax ..... E-mail .....

Parafa: ..... Semnătura: .....

**I. CO-MORBIDITĂȚI:**

Pacientul a prezentat următoarele afecțiuni (bifați varianta corespunzătoare la **fiecare rubrică**, iar dacă răspunsul este **DA**, furnizați detalii)

	DA/NU	Data diagnostic (lună/an)	Tratament actual
Infecții acute			
Infecții recidivante/persistente			
TBC - dacă nu face tratament actual, data ultimului tratament și data ultimei evaluări fiziologice			
HTA			
Boala ischemică coronariană/IM			
ICC			
Tromboflebită profundă			
AVC			
Epilepsie			
Boli demielinizante			
Astm bronșic			
BPOC			
Ulcer gastro-duodenal			
Boli hepatice			
Boli renale			
Diabet zaharat - tratament cu: dietă <input type="checkbox"/> oral <input type="checkbox"/> insulină <input type="checkbox"/>			
Ulcer trofice			
Afecțiuni sanguine - descrieți			
Reacții (boli) alergice locale <input type="checkbox"/> - generale <input type="checkbox"/>			
Reacții postperfusionale			
Afecțiuni cutanate			
Neoplasme - descrieți localizarea			
Spitalizări			
Intervenții chirurgicale			
Alte boli semnificative			

**II. DIAGNOSTIC ȘI ISTORIC PSORIAZIS (se va completa doar la vizita de evaluare pretratament)**

Diagnostic cert de psoriazis: anul \_\_\_\_ luna \_\_

Data debutului: anul \_\_\_\_ luna \_\_

La inițierea tratamentului se va anexa și **buletinul de analiză histopatologic**, în original sau copie autenticată prin semnătura și parafa medicului curant dermatolog.

**III. TERAPII CLASICE SISTEMICE URMATE ANTERIOR - se completează numai la vizita de evaluare pre-tratament, nu este necesară completarea pentru dosarul de continuare a terapiei** (în cazul modificării dozelor se trece data de începere și de oprire pentru fiecare doză)

Medicament	Doza	Data începerii	Data întreruperii	Observații (motivul întreruperii, reacții adverse, ineficiență sau a fost bine tolerat)

--	--	--	--	--

În caz de intoleranță MAJORĂ/CONFIRMATĂ (anexați documente medicale) la MTX, furnizați detalii privitor la altă terapie de fond actuală.

**IV. TERAPII CLASICE SISTEMICE ACTUALE**

	Doza actuală	Din data de	Puteți confirma că pacientul folosește continuu această doză? DA/NU
1.			
2.			

**V. ALTE TRATAMENTE ACTUALE PENTRU PSORIAZIS**

Medicament	Doza	Data începerii	Observații (motivul introducerii)

**VI. EVALUARE CLINICĂ**

Data: \_\_/\_\_/\_\_\_\_  
Greutate (kg): \_\_\_\_ Talie (cm): \_\_\_\_

	La inițierea terapiei	Precedent	Actual
Scor PASI			
Scor cDLQI (se vor anexa formularele semnate de părinți sau aparținătorilor legali)			
Regiuni topografice speciale afectate (DA/NU)			
NAPSI			
PSSI			
ESIF			

**VII. EVALUARE PARACLINICĂ:**

Se vor anexa buletinele de analiză cu valabilitate de maxim 45 de zile, în original sau copie autenticată prin semnătura și parafa medicului curant dermatolog  
Se vor insera rezultatele de laborator corespunzătoare etapei de evaluare conform Protocolului.

Analiza	Data	Rezultat	Valori normale
VSH (la o oră)			
Hemograma:			
Hb			
Hematocrit			
Număr hematii			
Număr leucocite			
Număr neutrofile			
Număr bazofile			
Număr eozinofile			
Număr monocite			
Număr limfocite			
Număr trombocite			
Altele modificate			
Creatinină			
Uree			
TGO (ASAT)			
TGP (ALAT)			
GGT			
Sodiu			
Potasiu			
AgHBs			
Ac anti HVC			
Sumar de urină			
Radiografie pulmonară			
Testul cutanat tuberculinic sau IGRA			
Alte date de laborator semnificative			

**VIII. TRATAMENTUL BIOLOGIC PROPUS:**

INIȚIERE   
Agent biologic (denumire comercială) ..... (DCI) .....

	interval	data administrării	doza	mod administrare
1 Vizită inițială	0			
2 Vizita de evaluare a eficacității clinice la 3 luni				

**CONTINUAREA TERAPIEI CU AGENT BIOLOGIC (CONTROL EFECTUAT DE LA PRIMA EVALUARE A EFICACITĂȚII CLINICE - LA INTERVAL DE 6 LUNI DE LA ÎNȚIERE ȘI APOI DIN 6 ÎN 6 LUNI)**

Agent biologic (denumire comercială) ..... (DCI) .....

DOZĂ de continuare .....

Interval de administrare .....

Mod de administrare .....

**SCHIMBAREA AGENTULUI BIOLOGIC**

Agent biologic inefficient/care a produs o reacție adversă (denumire comercială) ..... (DCI) .....

Agent biologic nou introdus (denumire comercială) ..... (DCI) .....

	interval	data administrării	doza	mod administrare
1 Vizită inițială	0			
2 Vizita de evaluare a eficacității clinice la 3 luni				

În cazul în care se solicită schimbarea terapiei biologice vă rugăm să precizați motivul (ineficiență, reacții adverse):

.....

**IX. REACȚII ADVERSE (RA)** legate de terapia PSORIAZIS (descrieți toate RA apărute de la completarea ultimei fișe de evaluare; prin RA se înțelege orice eveniment medical semnificativ, indiferent de relația de cauzalitate față de boală sau tratamentul administrat, vor fi precizate cel puțin: diagnosticul, descrierea pe scurt a RA, data apariției/rezolvării, tratamentul aplicat):

.....

**X. Complanța la tratament:**

Bună  Necorespunzătoare

**XI. CONCLUZII, OBSERVAȚII, RECOMANDĂRI:**

.....

**NOTĂ:**

Fișa se completează citeț, la toate rubricile, alegând varianta corespunzătoare și precizând detalii acolo unde sunt solicitate. Datele se introduc în Registrul Național de psoriazis.

Completarea fișei se face la inițierea terapiei, la 3 luni, la prima evaluare pentru atingerea țintei terapeutice, apoi la 6 luni de la inițiere și apoi la fiecare 6 luni (sau mai des în caz de necesitate).

După întreruperea definitivă a terapiei este obligatorie efectuarea unor evaluări de control, la fiecare 6 luni, pentru toți pacienții care au fost supuși tratamentului cu agenți biologici timp de 2 ani. Este obligatorie păstrarea dosarului medical complet al pacientului (bilete externare, fișe ambulator, rezultate analize medicale etc.) la medicul curant pentru eventuale solicitări ale forurilor abilitate.

**Declarație de consimțământ pentru pacientul pediatric**

**CONSIMȚĂMÂNT PACIENT**

**Copilul** .....

CNP copil:

**Subsemnații** .....

CNP:

CNP:

(se completează CNP-urile părinților sau aparținătorilor)

Domiciliați în str. ...., nr. ...., bl. ...., sc. ...., et. ...., ap. ...., sector ...., localitatea ..... județul ....., telefon ....., în calitate de reprezentant legal al copilului ..... diagnosticat cu ..... sunt de acord să urmeze tratamentul cu .....

Am fost informați asupra importanței, efectelor și consecințelor administrării acestei terapii cu produse biologice.

Ne declarăm de acord cu instituirea acestui tratament precum și a tuturor examenelor clinice și de laborator necesare unei conduite terapeutice eficiente.

Ne declarăm de acord să urmeze instrucțiunile medicului curant, să răspundem la întrebări și să semnalăm în timp util orice manifestare clinică survenită pe parcursul terapiei.

(pentru pacienți) Declarăm pe proprie răspundere că la momentul inițierii terapiei pacienta nu este însărcinată și nu alăptează și ne obligăm ca în cazul în care rămâne însărcinată să fie anunțat medicul curant dermato-venerolog.

**Medicul specialist care a recomandat tratamentul:**

.....

Unitatea sanitară unde se desfășoară monitorizarea tratamentului

.....

Data Semnătura părinților sau aparținătorilor legali

.....

.....

.....

.....

.....

Semnătura și parafa medicului

## Protocol terapeutic corespunzător poziției nr. 20 cod (LB01B): HEPATITA CRONICĂ VIRALĂ ȘI CIROZĂ HEPATICĂ CU VHB

### 1. HEPATITA CRONICĂ CU VHB - PACIENȚI NAIVI

#### 1.1. Criterii de includere în tratament:

- biochimic:
  - ALT peste valoarea normală
- virusologic:
  - AgHBs pozitiv - la două determinări succesive la mai mult de 6 luni interval între determinări
  - Indiferent de prezența sau absența AgHBe
  - IgG antiHVD negativ;
  - ADN - VHB  $\geq$  2000 UI/ml
- Evaluarea fibrozei și a activității necro-inflamatorii se va face prin Fibromax, Fibroactitest, Fibroscan sau PBH, tuturor pacienților cu ALT normal și viremie VHB  $>$  2000 ui/ml, la inițierea medicației antivirale. Dacă evaluarea histologică arată cel puțin F1 sau A1 pacienții sunt eligibili pentru medicația antivirală (prin urmare oricare dintre situațiile F1A0, F1A1, F0A1 sau mai mult reprezintă indicația de terapie antivirală la viremie  $>$  2000 ui/ml). În cazul în care se utilizează Fibroscan este necesară o valoare de cel puțin 7 KPa.
- Evaluarea histologică, virusologică și biochimică nu va avea o vechime mai mare de 6 luni.

#### 1.2. Opțiuni terapeutice la pacientul naiv

##### • Entecavir

- Doza recomandată: 0,5 mg/zi
  - Durata terapiei: - până la dispariția Ag HBs sau până la pierderea eficacității.
- Situații în care este indicat Entecavir față de Tenofovir disoproxil fumarat:
- vârsta peste 60 ani
  - boala osoasă (situații clinice care necesită administrarea de corticosteroizi cronic, osteoporoză)
  - boli renale (rata filtrării glomerulare  $<$  60 ml/min/1.73 m<sup>2</sup>, albuminurie  $>$  30 mg/24 h, fosfat seric  $<$  2.5 mg/dl, hemodializă)

#### Observații

La pacientul cu insuficiență renală doza de entecavir trebuie adaptată în funcție de clearance-ul creatininei (tabel 1)

##### • Tenofovir

- Doza recomandată: 245 mg/zi
- Durata terapiei: până la dispariția Ag HBs sau până la pierderea eficacității.

#### Observații

În cazul schemelor terapeutice conținând tenofovir se recomandă calcularea clearance-ului creatininei înainte de inițierea terapiei precum și monitorizarea funcției renale (clearance-ul creatininei și concentrația plasmatică de fosfat) la interval de 3 luni în primul an de tratament, și, ulterior, la interval de 6 luni. La pacienții care prezintă risc de a dezvolta insuficiență renală, inclusiv pacienții care au prezentat anterior evenimente adverse renale în timpul tratamentului cu adefovir dipivoxil, trebuie luată în considerare monitorizarea mai frecventă a funcției renale.

Tenofovir nu a fost studiat la pacienți cu vârsta peste 65 ani. Nu se va administra la pacienții cu afectare renală anterior inițierii terapiei antivirale decât în cazul în care nu există altă opțiune terapeutică, cu doze adaptate la clearance-ul creatininei.

Dacă sub tratament survine o creștere a creatininei, dozele de tenofovir vor fi ajustate la clearance-ul creatininei (tabel 1). Nu există studii care să demonstreze eficiența reducerii dozelor de tenofovir.

Dacă se consideră că beneficiile depășesc riscurile se poate administra tenofovir.

• **Adefovir:** nu se folosește ca opțiune terapeutică de prima linie, din cauza riscului înalt de rezistență și reacțiile adverse renale frecvente.

- Doza recomandată: 10 mg/zi
- Durata terapiei: până la dispariția Ag HBs sau până la pierderea eficacității

• **Lamivudina:** nu se folosește ca opțiune terapeutică de prima linie, din cauza riscului înalt de rezistență.

Doar în situații speciale: reacții adverse, intoleranță sau contraindicații de administrare Entecavir sau Tenofovir.

- Doza recomandată: 100 mg/zi
- Durata terapiei: până la dispariția Ag HBs sau până la pierderea eficacității.

**Tabel 1 - Adaptarea dozelor de analogi nucleozidici/nucleotidici (ANN) în funcție de clearance-ul la creatinină**

Clearance-ul creatininei (ml/min)	Entecavir*)		Adefovir	Tenofovir
	Pacienți naivi la ANN	Pacienți cu rezistență la lamivudină sau ciroză decompensată		
$>$ 50	0,5 mg/zi	1 mg/zi	10 mg/zi	245 mg/zi
30 - 49	0,25 mg/zi sau 0,5 mg la 48 h	0,5 mg/zi sau 1 mg la 48 h	10 mg la 48 h	245 mg la 48 h
10 - 29	0,15 mg/zi sau 0,5 mg la 72 h	0,3 mg/zi sau 1 mg la 72 h	10 mg la 72 h	245 mg la 72 - 96 h
$<$ 10	0,05 mg/zi sau 0,5 mg la 7 zile	0,1 mg/zi sau 1 mg la 7 zile	Nu se recomandă	Nu se recomandă
pacienți hemodializați**) sau dializă peritoneală	0,05 mg/zi sau 0,5 mg la 7 zile	0,1 mg/zi sau 1 mg la 7 zile	10 mg la 7 zile, după dializă	245 mg la 7 zile

\*) La doză  $<$  0,5 mg de entecavir se recomandă soluție orală. Dacă soluția orală nu este disponibilă se vor

administra comprimate cu spațierea dozelor.

\*\*) În zilele cu hemodializă entecavirul se va administra după ședința de hemodializă.

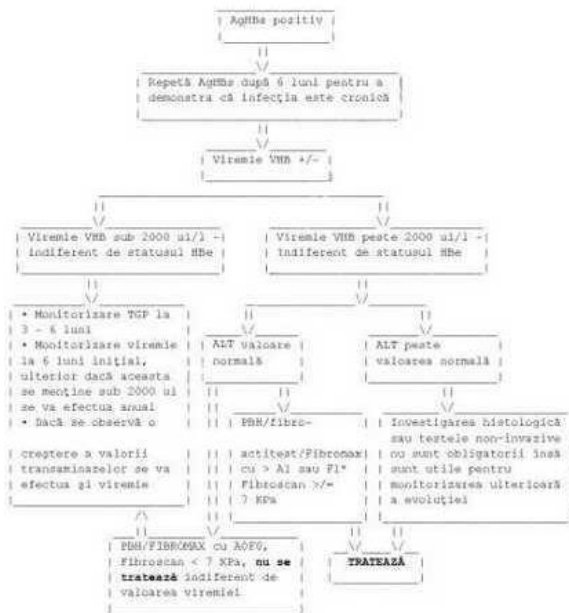
• **Interferon pegylat  $\alpha$ -2a\***)

- Doza recomandată: 180 mcg/săpt
- Durata terapiei: 48 de săptămâni

\*) Ideal de efectuat genotipare VHB. Genotipul D se asociază cu o rată mai mică de răspuns la interferon.

**1.3. Decizia terapeutică inițială - algoritm (fig. 1)**

**Fig. 1 - Algoritm de tratament în hepatita cronică VHB - decizia terapeutică inițială**



**1.4. Evaluarea răspunsului la tratamentul cu entecavir, adefovir, tenofovir sau lamivudină**

În tabelul 2 sunt prezentate tipurile de răspuns la tratamentul cu analogi nucleozidici/nucleotidici

**Tabel 2 - Tipuri de răspuns în timpul terapiei cu analogi nucleozidici/nucleotidici**

Tip de răspuns	Definiție
Lipsă de răspuns	Lipsa scăderii viremiei cu cel puțin 1 log <sub>10</sub> după 12 spt de terapie Lipsa scăderii viremiei cu cel puțin 2 log <sub>10</sub> după 24 spt de terapie
Răspuns virusologic	Viremie nedetectabilă după 48 spt de terapie
Răspuns parțial	Scăderea cu mai mult de 2 log a viremiei VHB fără obținerea nedetectabilității la 24 de săptămâni de terapie - pentru pacienții care primesc antiviralele cu bariera genetică joasă (Lamivudina, Adefovir) și care au viremie detectabilă la 48 spt se impune schimbarea terapiei antivirale - rezistența la lamivudină - ideal a se administra tenofovir. - pentru pacienții care primesc antivirale cu barieră genetică înaltă (Tenofovir, Entecavir) și care au viremie detectabilă la 48 de spt însă dinamica viremii arată o scădere evidentă a valorilor acestora, se poate continua schema terapeutică. Se consideră că o viremie de sub 1000 ui/ml este o viremie acceptabilă pentru continuarea terapiei. Dacă după 6 luni se constată că viremia are tendința la creștere, este necesară înlocuirea schemei antivirale. Va fi considerată eșec terapeutic doar situația în care viremia înregistrează o valoare sub 1000 ui/ml însă a scăzut cu mai puțin de 2 log <sub>10</sub> față de valoarea anterioară terapiei. - rezistența la entecavir - switch la tenofovir - rezistența la tenofovir - deși nu a fost semnalată până în prezent, se recomandă fie switch la entecavir, fie adăugare entecavir
Breakthrough virusologic	creșterea cu mai mult de 1 log <sub>10</sub> a viremiei HBV față de nadir

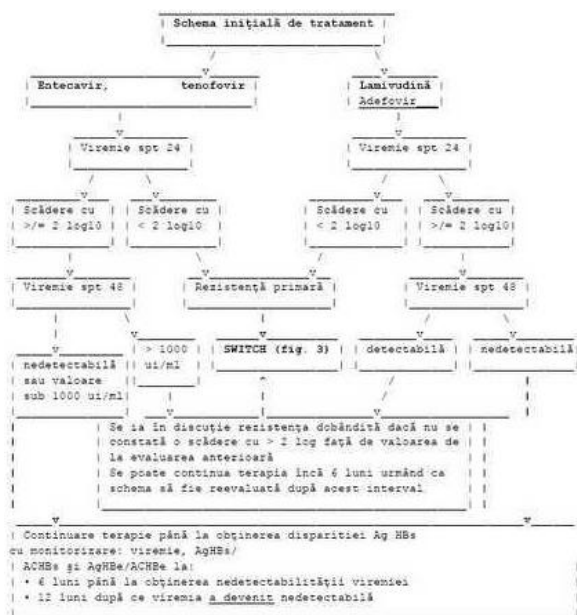
- Evaluarea răspunsului inițial se face la 6 luni de terapie prin determinarea:
  - ALT
  - ADN-VHB. Dacă acesta nu a scăzut cu mai mult de 2 log<sub>10</sub>, se consideră rezistență primară și se oprește tratamentul.

- Evaluarea ulterioară a pacienților se va face din punct de vedere virusologic astfel:
  - La 6 luni interval până la obținerea unei viremii nedetectabile
  - Anual pentru pacienții care au ajuns la viremie nedetectabilă
 Această evaluare va cuprinde:
  - ALT;
  - AgHBs/AcHBs; AgHBe/AcHBe în cazul pacienților cu AgHBe pozitiv.

- ADN-VHB.
- În funcție de răspunsul biochimic și virusologic tratamentul se va opri sau se va putea continua până la dispariția Ag HBs
  - Se poate opri tratamentul cu analogi nucleosidici/nucleotidici la pacienții cu hepatita cronică B AgHBe pozitivă dacă se obține ADN-VHB nedetectabil și seroconversie în sistemul HBe, după 6 - 12 luni de terapie antivirală de consolidare. La latitudinea medicului curant, la această categorie de pacienți se poate continua tratamentul până la dispariția AgHBs.
  - Se poate lua în considerare oprirea tratamentului cu analogi nucleosidici/nucleotidici numai la pacienții non-cirofici la care s-au realizat cel puțin 3 ani de supresie virală susținută și numai dacă acești pacienți pot fi monitorizați foarte atent după oprirea tratamentului antiviral
  - Creșterea transaminazelor pe parcursul tratamentului impune efectuarea viremiei, iar creșterea viremiei la o valoare mai mare de 1000 ui/ml sub tratament se consideră rezistență și lipsă de răspuns terapeutic.
  - Rezistența și lipsa de răspuns impun reevaluarea pacientului și luarea unei noi decizii terapeutice.
  - Dispariția AgHBs va impune întreruperea tratamentului antiviral după șase luni de tratament de consolidare, indiferent de apariția sau nu a Ac anti HBs.

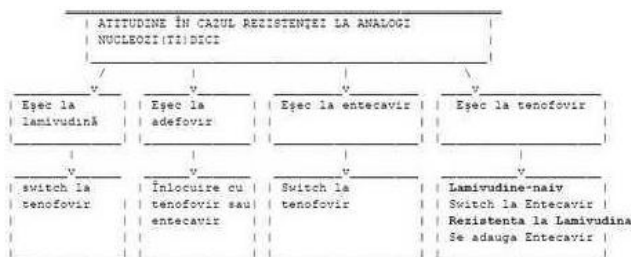
**Monitorizarea terapiei antivirale cu analogi nucleozidici/nucleotidici - algoritm terapeutic (fig. 2)**

**Figura 2 - Algoritm de monitorizare a terapiei antivirale în hepatita cronică VHB sub terapia cu analogi nucleozidici/ nucleotidici**



În cazul semnalării rezistenței la un analog nucleozidic/nucleotidic, schema terapeutică va fi modificată conform algoritmului de mai jos (fig. 3).

**Figura 3 - Modificarea schemei terapeutice în cazul rezistenței la analogii nucleozidici/nucleotidici**



**1.5. Evaluarea răspunsului la tratamentul cu interferon pegylat alfa 2a**

În tabelul 3 sunt prezentate tipurile de răspuns în timpul terapiei cu interferon

**Tabel 3 - Tipuri de răspuns la tratamentul cu interferon**

Tip de răspuns	Definiție
<b>Lipsa de răspuns</b>	la pacienții cu hepatită cronică VHB Ag HBe pozitiv Ag HBs cantitativ > 20000 UI/ml la 24 săptăm. de tratament
<b>Răspuns virusologic</b>	• scăderea viremiei cu cel puțin 2 log10 față de valoarea inițială după 24 spt de tratament • viremie HBV sub 2000 ui/ml la 48 de săptămâni de terapie
<b>Răspuns serologic</b>	• seroconversie în sistem HBe pentru pacienții HBe pozitivi • seroconversie HBs pentru pacienții HBe negativi

- Evaluarea răspunsului la tratamentul cu interferon pegylat alfa 2a: (fig. 4)

- pentru pacienții cu hepatită cronică HBV cu AgHBe pozitiv se vor verifica AgHBe și Ac HBe la 24, 48 spt de tratament și la 24 săptăm. post-terapie

- verificarea viremiei la 24 săptăm., la 48 săptăm și la 24 săptăm. după terminarea terapiei
- inițierea unei noi scheme terapeutice după tratamentul cu interferon/analogi se va face la mai mult de 24 spt de la terminarea terapiei cu îndeplinirea criteriilor de inițiere (reevaluare histologică, virusologică și biochimică la momentul solicitării noii scheme terapeutice)

**• Evaluare în timpul terapiei:**

- Urmărire lunară hemoleucograma completă și ALT, TSH la 3 luni

**• Evaluare după terminarea terapiei antivirale:**

- se va face la 6 luni și la 12 luni de la sfârșitul tratamentului cu Peginterferon: AST, ALT, Ag HBs, Ac anti HBs, Ag HBe, Ac anti- HBe, viremie VHB, precum și evaluarea activității necroinflamatorii și fibrozei hepatice prin Fibromax/Fibroscan/biopsie hepatică. Se va institui tratamentul cu analogi nucleosidici/nucleotidici dacă sunt îndeplinite criteriile de inițiere a tratamentului antiviral.

## **2. HEPATITA CRONICĂ CU VHB - PACIENȚI PRETRATAȚI**

### **Categoriile de pacienți pretratați:**

#### **I. Pacienți pretratați cu lamivudină**

##### **Criterii de includere în tratament:**

• Identice cu pacienții naivi

#### **a. Terapie cu lamivudină oprită cu mai mult de 6 luni anterior (fără a putea demonstra rezistența la lamivudină)**

##### **Opțiuni terapeutice**

**• Entecavir**

- Doza recomandată: 1 mg/zi\*

- Durata terapiei: până la dispariția Ag HBs sau până la pierderea eficacității.

- Se adaptează doza la clearance-ul la creatinină (vezi tabel 1)

\*) În cazul pacienților cu eșec la lamivudină, rata de răspuns virusologic (viremie < 300 copii/ml) la doar 30 - 40% dintre subiecți, AASLD, EASL, APSL recomandă tenofovir. Se poate utiliza entecavir 1 mg doar la pacienții care au fost pretratați cu lamivudină (și la care lamivudina a fost oprită de peste 6 luni) fără a putea demonstra rezistența la aceasta.

sau

**• Tenofovir**

- Doza recomandată: 245 mg/zi

- Durata terapiei: până la dispariția Ag HBs sau până la pierderea eficacității.

- În cazul schemelor terapeutice conținând tenofovir se recomandă calcularea clearance-ului creatininei înainte de inițierea terapiei precum și monitorizarea funcției renale (clearance-ul creatininei și concentrația plasmatică de fosfat) la interval de 3 luni în primul an de tratament, și, ulterior, la interval de 6 luni. La pacienții care prezintă risc de a dezvolta insuficiență renală, inclusiv pacienții care au prezentat anterior evenimente adverse renale în timpul tratamentului cu adefovir dipivoxil, trebuie luată în considerare monitorizarea mai frecventă a funcției renale. Tenofovir nu a fost studiat la pacienți cu vârsta peste 65 ani. Nu se va administra la pacienții cu afectare renală anterior inițierii terapiei antivirale decât în cazul în care nu există altă opțiune terapeutică, cu doze adaptate la clearance-ul la creatinină.

Dacă sub tratament survine o creștere a creatininei, dozele de tenofovir vor fi ajustate la clearance-ul la creatinină (tabel 1). Nu există studii care să demonstreze eficiența reducerii dozelor de tenofovir. Dacă se consideră că beneficiile depășesc riscurile se poate administra tenofovir.

sau

**• Interferon pegylat  $\alpha$ -2a\***

- Doza recomandată: 180 mcg/săpt

- Durata terapiei: 48 de săptămâni

\*) Ideal de efectuat genotipare VHB. Genotipul D se asociază cu o rată mai mică de răspuns la interferon.

#### **b. Pacienți cu lipsă de răspuns sau eșec terapeutic în timpul terapiei cu lamivudină**

##### **Criterii de includere în tratament:**

• Pacienții la care se semnalează eșec în timpul terapiei cu lamivudină, fiind evidentă instalarea rezistenței, se vor trata cu:

##### **Opțiuni terapeutice**

**• Tenofovir**

- Doza recomandată: 245 mg/zi

- Durata terapiei: până la dispariția Ag HBs sau până la pierderea eficacității.

- În cazul schemelor terapeutice conținând tenofovir se recomandă calcularea clearance-ului creatininei înainte de inițierea terapiei precum și monitorizarea funcției renale (clearance-ul creatininei și concentrația plasmatică de fosfat) la interval de 3 luni în primul an de tratament, și, ulterior, la interval de 6 luni. La pacienții care prezintă risc de a dezvolta insuficiență renală, inclusiv pacienții care au prezentat anterior evenimente adverse renale în timpul tratamentului cu adefovir dipivoxil, trebuie luată în considerare monitorizarea mai frecventă a funcției renale. Tenofovir nu a fost studiat la pacienți cu vârsta peste 65 ani. Nu se va administra la pacienții cu afectare renală anterior inițierii terapiei antivirale decât în cazul în care nu există altă opțiune terapeutică, cu doze adaptate la clearance-ul la creatinină.

Dacă sub tratament survine o creștere a creatininei, dozele de tenofovir vor fi ajustate la clearance-ul la creatinină (tabel 1). Nu există studii care să demonstreze eficiența reducerii dozelor de tenofovir. Dacă se consideră că beneficiile depășesc riscurile se poate administra tenofovir.

sau

**• Interferon pegylat  $\alpha$ -2a\***

- Doza recomandată: 180 mcg/săpt

- Durata terapiei: 48 de săptămâni

\*) Ideal de efectuat genotipare VHB. Genotipul D se asociază cu o rată mai mică de răspuns la interferon.

Evaluarea sub tratament se va face ca și în cazul pacienților naivi.

### **II. Pacienți pretratați cu alți analogi nucleozidici/nucleotidici**

Decizia terapeutică va fi similară cu cea de la pacientul naiv (vezi fig. 3).

Evaluarea sub tratament se va face ca și în cazul pacienților naivi.

### **III. Pacienți cu recădere la minim 6 luni după un tratament anterior cu interferon pegylat alfa 2a**

#### **Criterii de includere în tratament:**

- Se evaluează și se tratează cu analogi nucleozidici/nucleotidici ca și pacienții naivi.

### **3. CIROZA HEPATICĂ COMPENSATĂ**

#### **Criterii de includere în tratament**

- viremie detectabilă, indiferent de valoare
- IgG anti-VHD negativ;
- ciroză demonstrată histologic (PBH, Fibromax sau Fibroscan)

#### **Opțiuni terapeutice**

##### **• Entecavir**

- Doza recomandată - 0,5 mg/zi
- Durata terapiei: până la dispariția Ag HBs sau până la pierderea eficacității.

##### **• Tenofovir**

- Doza recomandată: 245 mg/zi
- Durata terapiei: până la dispariția Ag HBs sau până la pierderea eficacității.
- **Adefovir:** nu se folosește ca opțiune terapeutică de prima linie, din cauza riscului înalt de rezistență.
- Doza recomandată: 10 mg/zi
- Durata terapiei: până la dispariția Ag HBs sau până la pierderea eficacității.
- **Lamivudina:** nu se folosește ca opțiune terapeutică de prima linie, din cauza riscului înalt de rezistență.
- Doza recomandată: 100 mg/zi
- Durata terapiei: până la dispariția Ag HBs sau până la pierderea eficacității.

#### **Evaluarea răspunsului la tratamentul cu entecavir, tenofovir, adefovir sau lamivudină**

• Se vor verifica ALT și viremia VHB după 6 luni. Viremia va fi ulterior verificată la interval de 6 luni până când va deveni nedetectabilă. După ce viremia va atinge nedetectabilitatea se vor verifica anual: viremie VHB, AgHBs/AC HBs.

- Transaminazele vor fi monitorizate la 6 luni. Creșterea transaminazelor va impune verificarea viremiei VHB
- Criteriile de stop tratament sau de înlocuire a acestuia sunt aceleași ca și în cazul pacientului cu hepatită cronică.

### **4. CIROZA HEPATICĂ DECOMPENSATĂ**

#### **Criterii de includere în tratament:**

- ADN-VHB pozitiv indiferent de valoare
- IgG anti-VHD negativ
- Ciroză clasa Child Pugh B sau C

#### **Opțiuni terapeutice**

##### **• Entecavir**

- Doza recomandată - 1 mg/zi
- Durata terapiei: - indefinit.

##### **• Tenofovir**

- Doza recomandată: 245 mg/zi
- Durata terapiei: - indefinit.

Pacienții vor fi monitorizați atent pentru a depista la timp apariția unor reacții adverse rare, dar redutabile: acidoza lactică și disfuncția renală.

#### **Evaluarea răspunsului la tratament:**

• Se vor verifica ALT și viremia VHB după 6 luni. Viremia va fi ulterior verificată la interval de 6 luni până când va deveni nedetectabilă. După ce viremia va atinge nedetectabilitatea se vor verifica anual: viremie VHB, AgHBs/Ac HBs.

- Transaminazele vor fi monitorizate la 6 luni. Creșterea transaminazelor va impune verificarea viremiei VHB

### **5. HEPATITA CRONICĂ prin COINFECTIE VHB + VHC**

• În cazul în care VHC nu se replică, terapia infecției VHB se poate face atât cu interferon pegylat cât și cu analogi nucleotidici/nucleozidici ca și în cazul pacientului naiv. În cazul cirozei hepatice decompensate în care interferonul pegylat este contraindicat se pot utiliza analogii nucleozidici/nucleotidici

• Pacienții care prezintă coinfecție VHC (cu RNA-VHC replicativ) și VHB și care îndeplinesc criteriile standard pentru tratamentul VHB trebuie să primească atât tratament cu antivirale directe, cât și tratament cu analogi nucleozidici/nucleotidici, în aceleași condiții ca în cazul monoinfecției VHB

• Pacienții care prezintă coinfecție VHC (cu RNA-VHC replicativ) și VHB și care nu îndeplinesc criteriile standard pentru tratamentul VHB vor primi tratament cu analogi nucleotidici/zidici (ANN) în timpul tratamentului cu antivirale directe și încă 12 săptămâni post-tratament (pe durata tratamentului pentru Hepatita C și încă 12 săptămâni), având în vedere riscul activării infecției virale B.

• Pacienții cu Ag HBs negativ și anti HBc pozitivi ce urmează tratament cu antivirale directe pentru VHC trebuie monitorizați și testați pentru reactivarea VHB în caz de creștere a transaminazelor.

### **6. COINFECTIE VHB-HIV**

#### **Criterii de includere în tratament:**



- ca la monoinfecția cu VHB;
- alegerea tratamentului depinde de instituirea sau nu a terapiei HAART
- tratamentul hepatitei B la coinfectatul HIV HBV care nu primește HAART va trebui să evite utilizarea lamivudinei, entecavirului și tenofovirului, pentru a nu determina mutații de rezistență ale HIV.

#### 6.1. Tratament doar pentru VHB - fără criteriile de inițiere a terapiei HAART

- nu se folosesc antivirale active și pe HIV (lamivudină, tenofovir, entecavir) dacă între timp pacientul nu primise deja una din aceste terapii pentru infecția cu HIV

#### Opțiuni terapeutice

##### • Interferon pegylat $\alpha$ -2a

- Doza recomandată: 180  $\mu$ g/săptămână,

- Durata terapiei: 12 luni

sau

##### • Adefovir

- Doza recomandată: 10 mg/zi

- Durata terapiei: până la obținerea seroconversiei în sistemul HBs și încă 6 luni de consolidare, după seroconversie

#### 6.2. Tratament doar pentru HIV - fără criteriile de inițiere a terapiei antivirale față de VHB

Pacientul va fi adresat unui Centru specializat în tratamentul HIV

#### 6.3. Tratament combinat HIV-VHB

##### Criterii de includere în tratament:

- ca la hepatita cu VHB (AgHBe pozitiv sau negativ) și HIV;
- tratament ARV ce include tenofovir + lamivudină;
- de evitat monoterapia cu lamivudină pentru evitarea dezvoltării rezistenței HIV.

**Pacienții cu VHB rezistent la lamivudină dar cu HIV cu sensibilitate păstrată la Lamivudină și creșterea ADN-VHB > 1 log<sub>10</sub> copii/ml față de nadir;**

- se menține lamivudina și se adaugă tenofovirul la schema ARV;
- pot fi alese entecavirul sau adefovirul.

#### 6.4. Pacienții cu ciroză VHB și HIV - naivi

- evitarea decompensării bolii hepatice prin sindromul de reconstrucție imună;
- tratament cu tenofovir + lamivudină și completarea schemei ARV - tip HAART.

## 7. COINFECTIE VHB + VHD

### 7.1. Pacient naiv

Se pot descrie trei situații distincte în coinfecția VHB + VHD: (fig. 5)

- Infecție VHB + VHD cu viremie VHB detectabilă și viremie VHD nedetectabilă
- Infecție VHB + VHD cu viremie VHB nedetectabilă și viremie VHD detectabilă
- Infecție VHB + VHD în care atât viremia VHB cât și viremia VHD sunt detectabile

Infecție VHB + VHD + boala decompensată: PEG-IFN nu se administrează la acești pacienți; trebuie evaluată pentru transplantul hepatic.

Analogii nucleozidici/nucleotidici ar trebui luați în considerare pentru tratament în cazul bolii decompensate dacă HBV DNA este detectabil.

#### 7.1.a. Terapie în situația în care viremia VHB > 2000 ui/ml și viremie VHD nedetectabilă

Pacienții coinfectați B+D cu viremie VHD nedetectabilă pot fi tratați ca și pacienții monoinfecțați VHB naivi. Se recomandă monitorizarea viremiei VHD anual pentru evidențierea unei eventuale reactivări a infecției VHD.

#### 7.1.b. Terapie în situația în care viremia VHB este detectabilă sau nedetectabilă și viremia VHD detectabilă indiferent de valoare.

##### Criterii de includere în tratament:

- biochimic:
  - ALT mai mare decât valoarea maximă normală
- virusologic:
  - AgHBs pozitiv;
  - AgHBe pozitiv/negativ;
  - IgG anti-HVD pozitiv;
  - ADN - VHB pozitiv sau negativ;
  - ARN - VHD pozitiv.
- Evaluarea fibrozei și a activității necro-inflamatorii se va face prin Fibromax, Fibroactitest sau PBH, tuturor pacienților cu ALT normal, viremie VHB și viremie VHD detectabilă indiferent de valoare. Dacă evaluarea histologică arată cel puțin F1 sau A1 pacienții sunt eligibili pentru medicația antivirală (prin urmare oricare dintre situațiile F1A0, F1A1, F0A1 sau mai mult reprezintă indicație de terapie antivirală la viremie > 2000 ui/ml). Se acceptă de asemenea Fibroscan la o valoare de peste 7 KPa.

##### • vârsta

- peste 18 ani cu evaluarea pacientului din punct de vedere al posibilelor comorbidități care pot contraindica terapia cu interferon. În cazul unor astfel de comorbidități va fi necesar avizul unui specialist ce îngrijește boala asociată infecție B+D. Pacientul în vârstă de peste 70 de ani poate primi terapie antivirală doar dacă are aviz cardiologic, neurologic, pneumologic și psihiatric că poate urma terapie antivirală.

#### Opțiuni terapeutice

##### • Interferon pegylat alfa-2a:

- Doza recomandată: 180 mcg/săptămână

- Durata terapiei: 48 - 72 - 96 săptămâni

sau

##### • Interferon pegylat alfa-2b

- Doza recomandată: 1,5 mcg/kgc/săptămână

- Durata terapiei: 48 - 72 - 96 săptămâni

Se monitorizează lunar hemograma, sau chiar săptămânal dacă se constată citopenii severe.

**Monitorizarea virusologică:** - peg interferonul alfa poate fi continuat până la săptămâna 48, indiferent de patternul de răspuns virusologic, dacă este bine tolerat, pentru că pot apare răspunsuri virusologice tardive la

pacienții non-responderi primari.

Pentru pacientul la care se constată evoluție virusologică favorabilă (scăderea viremiei D la 24 și 48 săptămâni de tratament) se poate continua terapia până la 96 spt.

### 7.2. Pacient anterior tratat cu interferon standard sau interferon pegylat

La pacientul care a primit anterior tratament antiviral și la care se constată reapariția viremiei VHD se poate relua terapia antivirală ca și în cazul pacientului naiv. Schema terapeutică va fi aleasă în funcție de nivelul de replicare al VHB și VHD (ca și la pacientul naiv).

### 7.3. Pacientul cu ciroză hepatică decompensată cu viremie detectabilă B

Se poate lua în considerare tratamentul cu analogi nucleosidici/nucleotidici la această categorie de pacienți. Se inițiază tratamentul cu Entecavir 1 mg pe zi sau Tenofovir 245 mg pe zi dacă se constată non-răspuns virusologic. Durata tratamentului: indefinit.

## 8. HEPATITĂ CRONICĂ CU VHB LA PACIENTUL IMUNODEPRIMAT:

• Tuturor pacienților ce vor urma terapie imunosupresoare sau chimioterapie trebuie să li se efectueze screeningul VHB înaintea administrării tratamentului (Ag HBs, anti HBs, anti HBc).

• Pacienții AgHBs pozitivi candidați pt chimio/immunoterapie (pacienți cu boală oncologică sub chimioterapie, terapie biologică pentru boli inflamatorii intestinale sau pentru alte boli autoimune, pacienți cu hemopatii maligne care necesită chimioterapie, pacienți cu transplant de organ ce necesită terapie imunosupresoare, alte boli care necesită terapie imunosupresoare etc.) trebuie să primească terapie profilactică cu analogi nucleotidici/nucleozidici indiferent de nivelul ADN VHB în timpul terapiei și 6 luni după oprirea medicației imunosupresoare;

• Toți pacienții AgHBs negativ cu IgG anti HBc pozitivi și AC anti HBs negativi vor primi profilaxie a reactivării infecției VHB cu analogi nucleotidici/nucleozidici în cazul în care primesc concomitent terapie imunosupresoare. Terapia cu analogi va fi continuată 6 luni după oprirea medicației imunosupresoare; monitorizarea trebuie continuată cel puțin 12 luni după întreruperea tratamentului cu ANN

• Toți pacienții AgHBs negativi, IG anti HBc pozitivi și care au AC antiHBs la titru protector care primesc terapie imunosupresoare vor fi atent monitorizați - AC anti HBs la 3 luni interval. În cazul în care se constată scăderea importantă a titrului de anticorpi anti HBs (în jurul valorii de 10 ui/ml), se va iniția o schemă terapeutică conținând analogi nucleozidici/nucleotidici pentru profilaxia reactivării VHB.

### Opțiuni terapeutice

#### • Entecavir:

- Doza recomandată - 0,5 mg/zi

La pacienții cu transplant hepatic tratați cu ciclosporină sau tacrolimus, funcția renală trebuie evaluată cu atenție înainte de sau în timpul terapiei cu entecavir (tabel 1)

#### • Tenofovir

- Doza recomandată: 245 mg/zi

- Doza adaptată la clearance-ul la creatinină (tabel 1)

## 9. HEPATITĂ CRONICĂ VHB - PACIENT PEDIATRIC

### 9.1. HEPATITĂ CRONICĂ CU VHB - PACIENȚI NAIVI

#### 9.1.1. Criterii de includere în tratament:

• Vârsta mai mare de 3 ani

• Copii cu greutate  $\geq$  32,6 kg pentru terapia cu Entecavir

• Adolescenți cu vârsta între 12 și < 18 ani cu greutate  $\geq$  35 kg pentru terapia cu Tenofovir

• biochimic:

- ALT  $\geq$  2 x N

• virusologic:

- AgHBs pozitiv - la două determinări succesive la mai mult de 6 luni interval între determinări

- Indiferent de prezența sau absența AgHBe

- IgG antiHVD negativ;

- ADN-VHB  $\geq$  2000 UI/ml

• Evaluarea fibrozei și a activității necro-inflamatorii se va face prin Fibromax, Fibroactitest sau PBH, tuturor pacienților la inițierea medicației antivirale. Indiferent de gradul de fibroză sau gradul de necroinflamație, pacienții cu hepatită cronică VHB și viremie > 2000 ui/ml, sunt eligibili pentru medicația antivirală. Nu se accepta Fibroscan având în vedere faptul că nu poate evalua activitatea necroinflamatorie.

• Pentru inițierea terapiei cu Entecavir transaminazele trebuie să fie persistente crescute timp de cel puțin 6 luni înainte de începerea tratamentului la copiii cu boală hepatică compensată cu VHB cu AgHBe pozitiv și minim 12 luni la cei cu copiii cu boală hepatică compensată cu VHB cu AgHBe negativ

• Pentru inițierea terapiei cu Tenofovir transaminazele trebuie să fie persistente crescute timp de cel puțin 6 luni înainte de începerea tratamentului la copiii cu boală hepatică compensată cu VHB, indiferent de statusul AgHBe.

#### 9.1.2. Schema de tratament la pacientul naiv

##### • Interferon standard $\alpha$ -2b\*)

- Doza recomandată: Interferon alfa 2b standard 6 milioane ui/m<sup>2</sup>/administrare (100000 ui/kg/administrare) i.m./s.c. în 3 administrări/săptămână.

- Durata terapiei: 48 de săptămâni

\*) Preparatele de tip Peg Interferon alfa 2b, Peg Interferon alfa 2a, Interferon alfa 2a, Lamivudina, Entecavir soluție, Adefovir nu au aprobare la pacientul cu vârsta sub 18 ani.

##### • Tenofovir

#### Adolescenți cu vârsta cuprinsă între 12 și < 18 ani, și greutate $\geq$ 35 kg

- Doza recomandată: 245 mg/zi

- Durata terapiei: nu se cunoaște durata optimă a tratamentului, se recomandă ca durata terapiei să fie până la obținerea seroconversiei în sistemul HBs și încă 6 luni de consolidare, după seroconversie

##### • Entecavir

#### Copii și adolescenți cu greutate de cel puțin 32,6 Kg

- Doza recomandată este de 1 cp de 0,5 mg/zi.
- Durata terapiei: nu se cunoaște durata optimă a tratamentului, se recomandă ca durata terapiei să fie până la obținerea seroconversiei în sistemul HBs și încă 6 luni de consolidare, după seroconversie

**Observații:**

- Nu a fost studiat profilul farmacocinetic la copiii și adolescenții cu insuficiență renală și hepatică
- Deși Entecavirul poate fi administrat de la vârsta de 2 ani, deoarece soluția nu a fost înregistrată în România și firma producătoare nu recomandă divizarea tabletelor se impune ca restricție de administrare greutatea minimă de 32,6 kg

**9.1.3. Decizia terapeutică inițială** - se va ține cont de același algoritm ca și în cazul pacientului adult (fig. 1)

**9.1.4. Evaluarea răspunsului la tratamentul cu interferon - este identică cu cea prezentată în cazul adultului (tabel 3)**

**Evaluarea răspunsului la tratamentul cu interferon:**

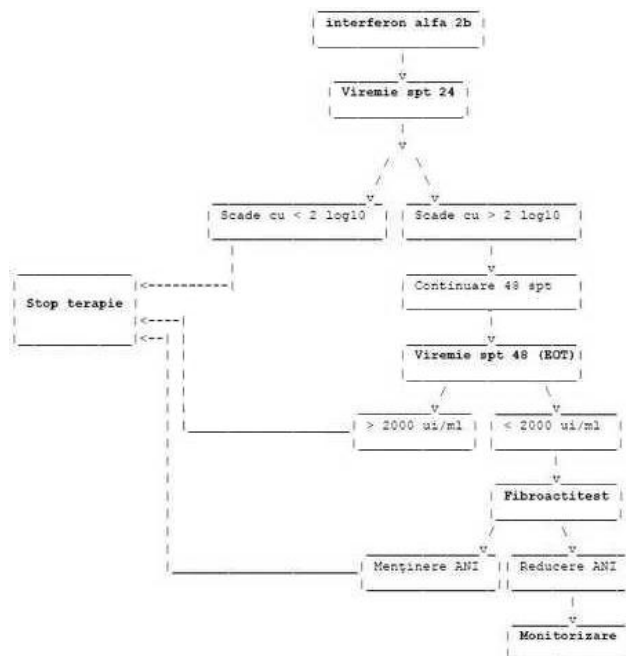
- pentru pacienții cu hepatită cronică HBV cu AgHBe pozitiv se vor verifica AgHBe și ACHBe la 24, 48 spt de tratament și la 24 spt post-terapie
- verificarea viremiei la 12 spt, la 24 spt, la 48 spt și la 24 spt după terminarea terapiei
- pentru pacienții cu viremie < 2000 ui la 6 luni după încheierea terapiei cu interferon se va efectua o evaluare a activității necroinflamatorii prin Fibro-actitest sau Fibromax.
- Dacă în spt 24 viremia HBV nu a scăzut cu cel puțin 2 log<sub>10</sub>, sau la end of treatment viremia este > 2000 ui/ml atunci se recomandă întreruperea terapiei.
- Dacă viremia HBV se menține sub 2000 ui/ml și se constată reducerea activității necroinflamatorii față de momentul inițial, nu se va utiliza o nouă schemă terapeutică iar pacientul va fi monitorizat anual.
- Dacă viremia HBV este detectabilă indiferent de valoare și se constată menținerea necroinflamației la valori similare sau mai mari, pacientul va întrerupe terapia

**Evaluarea răspunsului la tratamentul cu Entecavir și Tenofovir:**


- pentru pacienții cu hepatită cronică HBV cu AgHBe pozitiv se vor verifica AgHBe și ACHBe la 24, 48 spt de tratament și la 24 spt post-terapie
- verificarea viremiei la 12 spt, la 24 spt, la 48 spt și la fiecare 24 spt până la obținerea seroconversiei și a negativării viremiei, apoi încă 2 determinări la interval de 24 săptămâni fiecare
- Dacă în spt 24 viremia HBV nu a scăzut cu cel puțin 2 log<sub>10</sub>, se recomandă întreruperea terapiei, considerându-se rezistență primară
- Dacă viremia HBV se menține la săptămâna 48 peste 1000 ui/ml se ia în discuție rezistența secundară și se poate continua terapia 6 luni cu reevaluare
- Dacă viremia HBV este detectabilă indiferent de valoare se continuă terapia până la obținerea seroconversiei în sistemul HBs și încă 6 luni de consolidare, după seroconversie, cu monitorizare: viremie, AgHBs/ACHBs și AgHBe/ACHBe la 6 luni până la obținerea nedetectabilității viremiei și 12 luni după ce viremia devine nedetectabilă.

**9.1.5. Monitorizarea terapiei antivirale - algoritm terapeutic (fig. 6, fig. 7)**

**Figura 6 - Algoritm de monitorizare a terapiei antivirale în hepatită cronică VHB în cazul schemelor terapeutice conținând interferon**



**Figura 7 - Algoritm de monitorizare a terapiei antivirale în hepatita cronică VHB sub terapia cu analogi nucleozidici/nucleotidici**



În afara monitorizării terapiei antivirale, este necesar să se efectueze screeningul pentru carcinom hepatocelular (ecografie abdominală și dozare alfa-fetoproteina) la fiecare 6 luni

## 9.2 HEPATITA CRONICĂ CU VHB - PACIENȚI PRETRATAȚI

### Pacienți cu recădere la minim 6 luni după un tratament anterior cu interferon

În acest moment pacienții care îndeplinesc criteriile de includere pot primi terapie cu Entecavir sau Tenofovir conform schemei terapeutice și de monitorizare identică cu cea a pacienților naivi

## 9.3. CIROZA HEPATICĂ COMPENSATĂ

În acest moment nu există terapie antivirală specifică pentru această categorie de pacienți

## 9.4. CIROZA HEPATICĂ DECOMPENSATĂ

În acest moment nu există terapie antivirală specifică pentru această categorie de pacienți

## 9.5. HEPATITA CRONICĂ prin COINFECTIE VHB + VHC

- se tratează virusul replicativ;
- la replicarea Virusului VHB se va introduce schema terapeutică cu Interferon alfa 2b conform schemei și monitorizării pacienților naivi cu hepatită cronică VHB
- la replicarea virusului VHC sau ambele virusuri active se va introduce schema de terapie și monitorizare pentru pacienții naivi cu hepatită cronică VHC

## 9.6. COINFECTIE VHB-HIV - fără criteriile de inițiere a terapiei ARV

### Criterii de includere în tratament:

- ca la monoinfecția cu VHB;
- alegerea tratamentului depinde de instituirea sau nu a terapiei HAART

### 9.6.1. Tratament doar pentru VHB

#### Schema de tratament

##### • Interferon standard $\alpha$ -2b

- Doza recomandată: Interferon alfa 2b standard 6 milioane ui/m<sup>2</sup>/administrare (100000 ui/kg/administrare) i.m./s.c. în 3 administrări/săptămână.
- Durata terapiei: 48 de săptămâni

### 9.6.2. Tratament doar pentru HIV - fără criteriile de inițiere a terapiei antivirale față de VHB

Pacientul va fi adresat unui Centru specializat în tratamentul HIV

### 9.6.3. Tratament combinat HIV-VHB

#### Criterii de includere în tratament:

- ca la hepatita cu VHB (AgHBe pozitiv sau negativ) și HIV;

### 9.6.4. Pacienții cu ciroză VHB și HIV - naivi

În acest moment nu există terapie antivirală pentru ciroza hepatică VHB pentru această categorie de pacienți

## 9.7. COINFECTIE VHB + VHD

### Criterii de includere în tratament:

- biochimic:
  - ALT  $\geq$  2 x N.
- virusologic:
  - AgHBs pozitiv;
  - AgHBe pozitiv/negativ;
  - IgG anti-HVD pozitiv;
  - ADN - VHB pozitiv sau negativ;
  - ARN - VHD pozitiv.
- vârsta - peste 3 ani
- Evaluarea fibrozei și a activității necro-inflamatorii se va face prin Fibromax, Fibroactitest sau PBH, tuturor pacienților cu TGP normal, viremie VHB > 2000 ui/ml și/sau viremie VHD pozitivă indiferent de

valoare. Dacă evaluarea histologică arată cel puțin F1 sau A1 pacienții sunt eligibili pentru medicația antivirală (prin urmare oricare dintre situațiile F1A0, F1A1, F0A1 sau mai mult reprezintă indicație de terapie antivirală la viremie > 2000 ui/ml).

Se acceptă de asemenea Fibroscan la o valoare de peste 7 KPa.

#### Schema de tratament

##### • Interferon standard $\alpha$ -2b

- Doza recomandată: Interferon alfa 2b standard 6 milioane ui/m<sup>2</sup>/administrare (100000 ui/kg/administrare) i.m./s.c. în 3 administrări/săptămână.

- Durata terapiei: 48 de săptămâni

Se monitorizează biochimic la fiecare 3 luni

#### 9.8. HEPATITĂ CRONICĂ CU VHB LA PACIENTUL IMUNODEPRIMAT

Imunosupresie (tratament chimioterapic și/sau imunosupresor)

În acest moment nu există terapie antivirală pentru ciroza hepatică VHB pentru această categorie de pacienți

#### 10. Pacienți cu ciroză hepatică VHB/VHB+VHD decompensată aflați pe lista de așteptare pentru transplant hepatic

• Terapie antivirală se indică indiferent de nivelul viremiei VHB, cu scopul de a obține negativarea ADN VHB și de a preveni reinfectia grefei.

• Tratamentul antiviral standard indicat este:

• Entecavir 1 mg/zi sau Tenofovir 245 mg/zi, timp indefinit, până la transplantul hepatic.

• Dozele analogilor nucleoz(t)idici necesită a fi modificate în caz de afectare renală.

• Parametrii clinici și de laborator necesită a fi monitorizați strict (lunar) la pacienții cu scor MELD > 20, reevaluarea ADN VHB la 3 luni

##### 10.1. Prevenția reinfectiei VHB post-transplant hepatic

Posttransplant, prevenția reinfectiei se realizează de asemenea cu analogi nucleoz(t)idici potenți, cu rate reduse de rezistență, pe toată perioada vieții post-transplant, în asociere cu Ig anti VHB (HBIG).

Tratamentul indicat:

- Entecavir 0,5 mg/zi sau Tenofovir 245 mg/zi (de preferat tenofovir dacă pacientul este tratat anterior cu lamivudină), indefinit post-transplant.

- Funcția renală necesită a fi strict monitorizată post-transplant în contextul asocierii cu inhibitorii de calcineurină.

- Nu este necesară evaluarea stadiului fibrozei/inflamației hepatice.

- De asemenea, în cazul pacienților tratați cu Lamivudină pre-transplant, se va administra entecavir sau tenofovir post-transplant hepatic.

- În cazul reinfectiei VHB post-transplant (pozitivarea Ag HBs după o prealabilă negativare post-transplant hepatic) se va administra entecavir sau tenofovir indiferent de nivelul viremiei VHB, indefinit.

- În cazul în care pacientul primește o greță Ag HBs pozitiv, se va administra de asemenea post-transplant entecavir sau tenofovir indefinit, indiferent de nivelul viremiei VHB.

- În cazul în care pacientul primește o greță de la donor cu Ac anti HBc pozitivi, Ag HBs negativ, se va administra lamivudina dacă primitorul este Ac antiHBc negativ/Ac antiHBs pozitiv sau Ac antiHBc negativ/Ac anti HBs negativ.

##### 10.2. Pacienți Ag HBs pozitivi cu transplant de alte organe solide (rinichi/inimă/pancreas)

###### 10.2.1. Primitor Ag HBs pozitiv ± ADN VHB pozitiv, donor Ag HBs pozitiv ± ADN VHB pozitiv

- Tratament pre-transplant - în funcție de viremie/clinică

- Tratament post-transplant - obligatoriu indefinit cu Entecavir 0,5 mg/zi sau Tenofovir 245 mg/zi (de preferat tenofovir dacă pacientul este tratat anterior cu lamivudină).

###### 10.2.2. Primitor Ag HBs negativ/Ac antiHBc pozitiv/ADN VHB negativ, donor Ag HBs pozitiv ± ADN VHB pozitiv

- Tratament pre-transplant - nu este necesar.

- Tratament post-transplant - obligatoriu indefinit cu Entecavir 0,5 mg/zi sau Tenofovir 245 mg/zi.

#### 11. Tratamentul Hepatitei B la gravide

- Toate femeile gravide trebuie testate pentru AgHBs în primul trimestru de sarcină;

- Femeile care nu sunt imunizate HBV și au factori de risc pentru această infecție trebuie să fie vaccinate;

- Femeile AgHBs - negative ce continuă să fie expuse la factori de risc în cursul sarcinii și cele fără testare AgHBs inițială, trebuie testate pentru AgHBs la momentul internării pentru a naște;

- Se recomandă screeningul și vaccinarea membrilor familiei;

- Pacientele infectate cu virusul hepatitei B trebuie informate asupra dificultăților tratamentului în timpul gravidității, teratogenității unora dintre medicamente (2,3 - 3,4%), posibilității transmiterii infecției la făt dar și asupra beneficiilor;

- Tratamentul cu pegInterferon este contraindicat la femeia gravidă.

- Medicamentele acceptate pentru tratamentul infecției la femeia gravidă sunt telbivudina și tenofovirul. Este preferat tenofovirul datorită profilului de siguranță în sarcină și barierei genetice înalte.

- La femeile la vârstă fertilă infectate cu virus B dar fără fibroză și cu valori normale sau ușor crescute ale ALAT și care doresc să devină gravide, este preferabil ca tratamentul să se facă după naștere (dacă sunt îndeplinite criteriile de tratament al infecției cronice VHB).

- La cele cu fibroză semnificativă sau avansată (Ciroză)/cu valori oscilante (flares) sau persistent crescute ale ALAT și care doresc copil se poate face în prealabil tratament cu pegInterferon, dar pe durata tratamentului este necesară contracepția.

- La femeile sub tratament antiviral care rămân gravide în mod neașteptat, tratamentul trebuie reconsiderat.

- Dacă sunt sub tratament cu pegIFN acesta va fi oprit și tratamentul va fi continuat (mai ales dacă au fibroză semnificativă sau severă) cu tenofovir.

• Dacă sunt sub tratament cu adefovir sau entecavir tratamentul va fi schimbat cu tenofovir.

• Profilaxia transmiterii infecției la făt:

• Imunizarea pasivă și activă a nou-născutului la naștere: imunoglobulină HB și respectiv vaccinare

• Dacă mama este AgHBs pozitivă și cu viremie înaltă (HBV DNA > 200,000 IU/mL) și/sau Ag HBs > 4 log 10 UI/ml în săptămâna S24 - 28 se administrează un antiviral (tenofovir) în ultimul trimestru de sarcină plus

imunizarea activă și pasivă a nou-născutului la naștere.

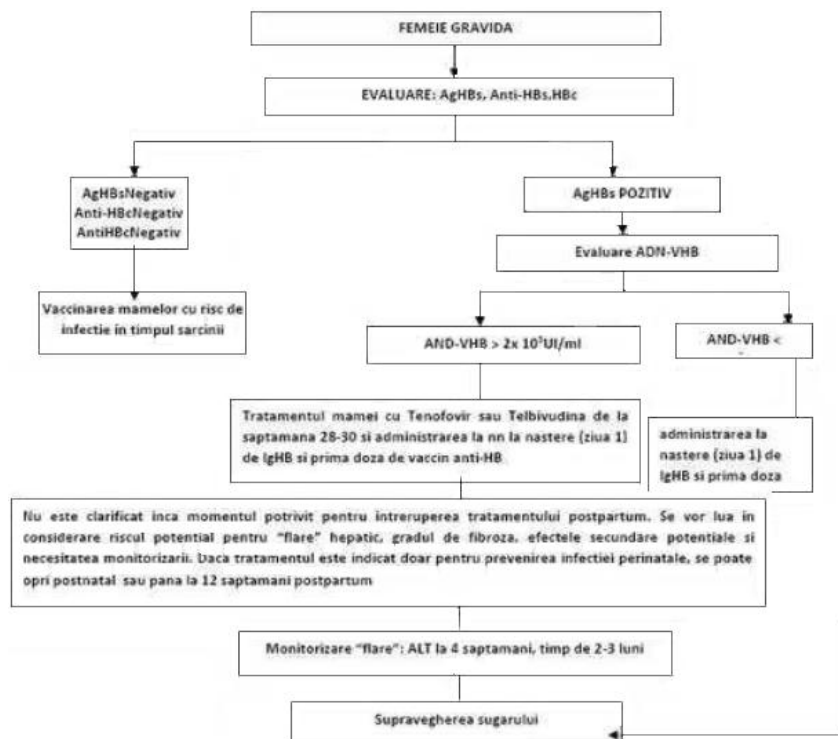
• Medicația antivirală administrată în scop de prevenire a transmiterii perinatale poate fi întreruptă: imediat dacă mama dorește să alăpteze sau până la 3 luni după naștere.

- Dacă terapia începută anterior este întreruptă în cursul sarcinii sau precoce după naștere se recomandă monitorizarea strictă a valorilor TGP.

- Toți copiii născuți din mame AgHBs pozitive necesită imunoprofilaxie: imunoglobuline HBV și vaccinare HBV (în primele 12 ore, la 1 - 2 luni și la 6 luni după naștere)

- Copiii născuți din mame AgHBs - pozitive vor fi testați pentru AgHBs și Ac anti-HBs la vârsta de 9 - 15 luni.

#### ALGORITM DE MANAGEMENT A INFECȚIEI CU VHB LA GRAVIDE



#### 12. Medici prescriptori

Inițierea terapiei poate fi făcută doar de medicii din specialitatea gastroenterologie, boli infecțioase, nefrologie (doar pentru pacienții cu afectare renală consecutivă infecției cu virusuri hepatice), gastroenterologie pediatrică și pediatrie cu supraspecializare/competență/atestat în gastroenterologie pediatrică.

În cazul tratamentului cu interferon, prescripția ulterioară va fi efectuată de către medicul care a inițiat terapia antivirală sau de către un medic specialist de medicină internă

În cazul tratamentului cu analogi nucleotidici/nucleozidici în baza scrisorii medicale emisă de medicul de specialitate, medicul specialist de medicină internă sau medical de familie pot continua prescrierea, în dozele și pe durata prevăzută în scrisoarea medicală. Medicul are obligativitatea monitorizării terapiei conform recomandărilor din protocol.

i WFH, 2020 <https://onlinelibrary.wiley.com/toc/13652516/2020/26/S6> (accesat pe 5 ianuarie 2021).

ii RCP, Adynovi <https://www.ema.europa.eu/en/documents/product-information/adyнови-epar-productinformation-ro.pdf>, p.3.

iii RCP, Adynovi <https://www.ema.europa.eu/en/documents/product-information/adyнови-epar-productinformation-ro.pdf>, p.8.

iv RCP, Adynovi <https://www.ema.europa.eu/en/documents/product-information/adyнови-epar-productinformation-ro.pdf>, p.4.

v Chowdary, P, Mullins, ES, Konkole, BA, et al.: Long-term safety and efficacy results from a phase 3b, openlabel, multicentre Continuation study of ruiroctocog alfa pegol for prophylaxis in previously treated patients with severe haemophilia A. Haemophilia. 2020; 26: e168- e178. <https://doi.org/10.1111/hae.14052>.

vi RCP Adynovi <https://www.ema.europa.eu/en/documents/product-information/adyнови-epar-productinformation-ro.pdf>, p.6.

**Protocol 231 lendronate corespunzător poziției nr. 21 cod (M003M): OSTEOPOROZĂ - ACIDUM ALENDRONICUM\*\*;**  
**ACIDUM RISEDRONICUM\*\*;**  
**ACIDUM ZOLENDRONICUM\*\*;**  
**COMBINAȚII (ACIDUM ALENDRONICUM + COLECALCIFEROLUM)\*\*;**  
**DENOSUMABUM(Prolia)\*\*;**  
**TERIPARATIDUM\*\*(original și biosimilar)**

Notă: Pentru DCI Denosumabum (Prolia) și DCI Teriparatidum există protocoale terapeutice separate și nu se prescriu în cadrul Programului național de boli endocrine - tratamentul medicamentos al pacienților cu osteoporoză

#### I. INDICAȚIA TERAPEUTICĂ

Osteoporoza este o afecțiune endocrină scheletică, sistemică, silențioasă și endemică având următoarele caracteristici conform OMS:

- masa osoasă deficitară;
- deteriorarea microarhitecturii țesutului osos;
- creșterea gradului de fragilitate, elemente ce induc degradarea calității osoase și creșterea riscului de fractură.

Incidența fracturilor este de 2 - 4 ori mai mare la femei decât la bărbați, estimându-se că una din trei femei care vor atinge vârsta de 50 de ani va suferi o fractură osteoporotică pe perioada de viață rămasă. În ultimii ani s-a realizat că osteoporoza la bărbați nu este atât de rară precum se credea. De fapt, mai mult de 20% din toate fracturile de șold apar la bărbați, iar incidența fracturilor vertebrale este de aproximativ jumătate din cea raportată la femei. O treime din fracturile de șold apar la bărbați, iar la vârsta de 60 de ani riscul de fracturi la bărbați se apropie de cel al femeilor. Datorită impactului medical și socio-economic al osteoporozei, această boală reprezintă o problemă majoră de sănătate publică, care se va agrava în viitor, ca urmare a creșterii rapide a populației vârstnice, făcând din tratamentul preventiv și curativ o preocupare majoră.

Importanța clinică a osteoporozei este dată de apariția fracturilor de antebrăț, de corp vertebral și de șold. Cea mai gravă este fractura de șold, ca urmare a morbidității sale crescute, a mortalității care i se asociază și a costului ridicat al serviciilor de sănătate. Fracturile vertebrelor, antebrățului și ale părții superioare a humerusului stau de asemenea la baza unei morbidități considerabile și, fiind întâlnite mai des decât fracturile de șold, au consecințe dificile și de durată asupra calității vieții. Celelalte fracturi sunt la fel de frecvente în cazul osteoporozei, dar sunt mai puțin importante.

Factorii de risc pentru fractura osteoporotică includ (dar nu se limitează la) creșterea vârstei, sexul feminin, postmenopauză pentru femei, hipogonadism sau insuficiență ovariană prematură, greutate corporală scăzută, antecedente de fractură de șold parentală, fond etnic, fractură vertebrală clinică sau morfometrică anterioară, fractură anterioară datorată unui traumatism minim (adică fractură osteoporotică anterioară), artrită reumatoidă, fumat curent, consum de alcool (3 sau mai multe băuturi pe zi), densitate minerală osoasă scăzută (DMO), deficiență de vitamina D, aport scăzut de calciu, hipercifoză, cădere și imobilizare.

Un alt factor de risc pentru fractura osteoporotică este utilizarea pe termen lung a anumitor medicamente, cele mai frecvent implicate fiind glucocorticoizii, anticoagulantele, anticonvulsivantele, inhibitorii aromatazei, medicamentele chimioterapeutice ale cancerului și agonștii hormonilor care eliberează gonadotropina.

Osteoporoza este o problemă de sănătate publică în continuă creștere, cu consecințe majore asupra stării de sănătate a populației vârstnice care are un important impact asupra calității vieții pacienților pe de o parte, pe de altă parte impact considerabil social și economic.

Obiectivul real al tratamentului osteoporozei constă în:

1. Reducerea riscului de fractură asociate acestei boli
2. Îmbunătățirea calității vieții pacienților diagnosticați cu osteoporoză

Evaluarea calității osoase este foarte importantă pentru stabilirea managementului pacienților cu osteoporoză. Datorită faptului că evaluarea determinanților acesteia este dificil de realizat în mod curent, cu excepția markerilor turnoverului osos și a determinării densității minerale osoase, în absența unei fracturi de fragilitate în istoricul pacientului, determinarea DMO este cel mai eficient predictor al riscului de fractură, fiind cunoscut ca standard de aur util atât pentru diagnostic, cât și pentru stabilirea riscului de fractură și monitorizarea terapiei.

Cea mai fiabilă metodă de evaluare a DMO este DXA (absorbțiomtria duală cu raze X). Organizația Mondială a Sănătății (OMS) a definit osteoporoza exclusiv pe baza scorului T, ca reducerea DMO sub 2,5 deviații standard față de media adultului tânăr de același sex

#### Definiția OMS a osteoporozei

Normal	Scor T >= 1 DS
Osteopenie	Scor T între - 1 și - 2,5 DS
Osteoporoză	Scor T <= 2,5 DS
Osteoporoza severă sau instalată	Scor T <= 2,5 DS cu fractură de fragilitate

**Stratificarea pacienților în funcție de riscul de fractură** - metoda actuală de selectare a pacienților pentru intervenția terapeutică:

**Risc foarte crescut** de fractură au pacienții cu:

- fractură de fragilitate în ultimele 12 luni
- fracturi multiple osteoporotice
- fracturi de fragilitate la cel puțin 12 luni de la inițierea unui tratament antiosteoporotic
- fracturi de fragilitate în timp ce primesc medicamente care cauzează leziuni scheletice, cum ar fi corticosteroizii pe termen lung
- scor T <= 3 DS (la nivelul coloanei lombare, șold total sau colul femural; treimea distală a radiusului poate fi luată în calcul în cazuri selectate, când evaluarea densitometrică a regiunilor menționate nu este posibilă sau este alterată major)

- probabilitate foarte mare de fractură în urma evaluării prin FRAX® (instrument de evaluare a riscului de fractură accesat pe <https://www.sheffield.ac.uk/FRAX/tool.aspx?lang=ro> sau [https://www.sheffield.ac.uk/FRAX/charts/Chart\\_RO\\_ost\\_wom\\_bmd.pdf](https://www.sheffield.ac.uk/FRAX/charts/Chart_RO_ost_wom_bmd.pdf)).

Pentru România stratificarea riscului de fractură calculat prin FRAX conform ghidului european este redat în anexa 1.

**Risc crescut** de fractură au următorii pacienți: femei în postmenopauză sau bărbați peste 50 de ani și unul din următorii factori de risc:

- fractură de fragilitate în antecedente
- scor T mai mic sau egal cu - 2,5 DS
- scor T între - 1 și - 2,5 DS și probabilitate mare de fractură prin calcularea FRAX-ului (vezi anexa 1)

**Risc scăzut** de fractură au pacienții femei în postmenopauză sau bărbați peste 50 de ani:

- fără fracturi
- cu scor T >= 2,5 DS și probabilitate mică de fractură prin calcularea FRAX-ului (vezi anexa 1).

**Evaluarea DMO prin DXA trebuie făcută la următoarele categorii de pacienți:**

- Toate femeile cu vârsta de 65 de ani sau peste

- Toate femeile aflate în postmenopauză:
- Cu antecedente de fracturi de fragilitate
- Cu osteopenie sau osteoporoză identificată radiografic
- În caz de începere sau administrarea terapiei sistemice pe termen lung cu glucocorticoizi ( $\geq 3$  luni)
- Alte femei perimenopauzale sau postmenopauzale cu factori de risc pentru osteoporoză dacă se iau în considerare intervențiile farmacologice:

- Greutate corporală redusă (indice de masă corporală  $< 20 \text{ kg/m}^2$ )
- Terapie sistemică pe termen lung cu glucocorticoizi ( $\geq 3$  luni)
- Antecedente familiale de fractură osteoporotică
- Menopauză precoce
- Fumatul actual
- Consumul excesiv de alcool
- Osteoporoză secundară
- Bărbați peste 70 ani

Managementul osteoporozei include:

- Măsuri generale privind exercițiul fizic și prevenția căderilor
- Nutriție adecvată, cu aport corect proteic; suplimentare cu calciu și vitamina D; în cazul afectării funcției renale (pacienți peste 65 de ani, IRC moderată sau severă) este recomandat înlocuirea suplimentelor de colecalciferol cu metaboliți activi ai vitaminei D (alfacalcidol, calcitriol)
- Tratament farmacologic.

## II. CRITERII PENTRU INCLUDEREA UNUI PACIENT ÎN TRATAMENT ANTIOSTEOPOROTIC

### 1. CRITERII DE INCLUDERE

- Pacienți (femei în postmenopauză sau bărbați peste 50 de ani) diagnosticați cu osteoporoză: scor T mai mic sau egal cu - 2,5 DS
- Pacienți cu fractură osteoporotică vertebrală sau de șold
- Pacienți cu scor T între - 1 și - 2,5 DS și fractură de fragilitate la nivelul humerusului (în zona proximală), pelvis, antebraț
- Pacienți cu scor T între - 1 și - 2,5 DS și probabilitate mare de fractură majoră osteoporotică (prin calcularea FRAX-ului) peste limita superioară a intervalului de risc echivalent cu prezența unei fracturi de fragilitate (calculată prin simulare pe FRAX sau vezi anexa 1 coloana risc crescut).

**Factorii de risc incluși în calculatorul FRAX sunt următorii, cu definițiile aferente (acestea pot fi accesate și pe pagina FRAX (<https://www.sheffield.ac.uk/FRAX/tool.aspx?lang=ro>))**

Factorii de risc incluși în calcularea FRAX (WHO)	Caracteristici
Vârsta	> 40 ani
Sexul	
IMC (indice de masă corporală)	Calculat în baza înălțimii (cm) și a greutății corporale (kg)
Istoric familial de fractură de șold	Fractura de șold la unul dintre părinți
Fractura de fragilitate în antecedente	Inclusiv fractura vertebrală la radiografie
Tratament cu glucocorticoizi	Terapia anterioară (minim 3 luni) sau actuală cu corticosteroizi sistemici $\geq 7,5 \text{ mg/zi}$ prednison sau echivalent
Artrita reumatoidă	Diagnostic confirmat
Fumatul activ	Pacient fumător în prezent
Consumul de alcool	Mai mult sau egal 3 unități pe zi
Osteoporoza secundară	Pacientul prezintă o afecțiune asociată cu osteoporoza: diabet zaharat tip 1 (insulindependent), osteogeneza imperfectă, hipertiroidism vechi, netratat, hipogonadism sau menopauză precoce, malnutriție cronică, malabsorbție, boală hepatică cronică, tratamentul cu inhibitori de aromatază

FRAX® estimează o probabilitate la 10 ani de fractură de șold și osteoporotică majoră (șold, coloană vertebrală, humerus sau antebraț). Scorul FRAX se va calcula incluzând densitatea minerală osoasă la nivelul șoldului și factorii de risc clinici în calculatorul disponibil pe pagina de web:

<https://www.sheffield.ac.uk/FRAX/tool.aspx?lang=ro> sau tabelele disponibile pe pagina:

[https://www.sheffield.ac.uk/FRAX/charts/Chart\\_RO\\_ost\\_wom\\_bmd.pdf](https://www.sheffield.ac.uk/FRAX/charts/Chart_RO_ost_wom_bmd.pdf)

Interpretarea scorului FRAX se va face în contextul țării noastre (anexa 1).

**Parametrii de evaluare minimă și obligatorie** pentru inițierea tratamentului antiosteoporotic (nu mai vechi de 6 luni):

- examinare clinică completă
- evaluarea factorilor de risc de fractură
- Determinarea DMO prin DXA
- Determinarea riscului de fractură majoră osteoporotică la 10 ani prin FRAX

(<https://www.sheffield.ac.uk/FRAX/tool.aspx?lang=ro> sau

([https://www.sheffield.ac.uk/FRAX/charts/Chart\\_RO\\_ost\\_wom\\_bmd.pdf](https://www.sheffield.ac.uk/FRAX/charts/Chart_RO_ost_wom_bmd.pdf)) interpretarea acestuia se va face în contextul caracteristicilor țării noastre (vezi anexa 1)

- hemoleucogramă completă
- analize biochimice - calcemie, fosfatemie, proteine totale, enzime hepatice, creatinină, rata filtrării glomerulare, ionogramă sanguină, calciuria, fosfatiza alcalină; 25 (OH) vitamina D serică
- markerii biochimici ai turnoverului osos în cazuri selectate.

**Evaluări complementare** (nu mai vechi de 6 luni) obligatoriu prezente în dosarul pacientului pentru inițierea tratamentului cu agenți terapeutici antiosteoporotici dacă se suspectează o cauză secundară de osteoporoză prin determinarea în funcție de caz:

- TSH, fT4
- Parathormon seric
- cortizol liber urinar sau teste adiționale statice și dinamice pentru diagnosticul hipercorticismului



- LH, FSH, prolactină, estradiol la femeie, testosteron la bărbat
- alte teste pentru cauze secundare de osteoporoză

## 2. CRITERII DE EXCLUDERE

Pacienții cu contraindicații sau intoleranți la tratamentul cu agenți terapeutici antiosteoporotici - conform RCP pentru fiecare agent terapeutic anti-osteoporotic.

Hipersensibilitate la substanța activă sau la oricare dintre excipienți.

## III. TRATAMENT

Tratamentele farmacologice pentru osteoporoză includ:

- **Bifosonați:** alendronat, risedronat, ibandronat, zoledronat

- **Hormoni peptidici:** teriparatid, calcitonină (recomandată doar pentru controlul durerii în fractura osteoporotică recentă)

- **Estrogeni** (sub formă de terapie hormonală de menopauză), tibolon (STEAR, pentru femeile aflate în postmenopauză), raloxifen (SERM, pentru femeile aflate în postmenopauză)

- **Anticorpi monoclonali:** Denosumab (Prolia)

Calciul din dietă și suplimentar, precum și vitamina D sunt, de asemenea, utilizate pentru tratament.

**Terapii antirezorbtive:** bifosonați, denosumab (Prolia), estrogenii, STEAR, SERM

**Terapie anabolică:** teriparatidul

**Teriparatidul și denosumabul (Prolia) se vor administra conform protocoalelor terapeutice aprobate.**

**Schema de administrare** este specifică fiecărui produs în parte conform recomandărilor medicale, în funcție de stratificarea gradului de risc de fractură (adaptat după Kanis JA, Algorithm for the management of patients at low, high and very high risk of osteoporotic fractures. Osteoporos Int. 2020 Jan; 31(1):1-12).

	Risc scăzut	Risc crescut	Risc foarte crescut
<b>Măsuri dietetice, calciu, 235 lendro D</b>	Optimizarea statusului calciului și vitaminei D	Optimizarea statusului calciului și vitaminei D	Optimizarea statusului calciului și vitaminei D
<b>Exerciții fizice</b>	Exerciții fizice adecvate	Exerciții fizice adecvate și prevenirea căderilor	Exerciții fizice adecvate și prevenirea căderilor
<b>Tratament</b>	Modificări ale stilului de viață Se poate lua în calcul terapia hormonală de menopauză, STEAR sau SERM	Terapie antirezorbtivă (bifosonați, denosumab (Prolia) <sup>1)</sup>	Terapie antirezorbtivă (denosumab (Prolia) <sup>1)</sup> , zoledronat, 235 lendronate, risedronat)/ Terapie anabolică (teriparatidul <sup>1)</sup> urmată de antirezorbtiv osos

<sup>1)</sup> Denosumab (Prolia) și teriparatid se prescriu conform protocoalelor specifice.

## IV. CONTRAINDICAȚII

A se consulta rezumatul caracteristicilor produsului pentru fiecare agent terapeutic în parte din arsenalul farmacologic al osteoporozei

## V. ATENȚIONĂRI ȘI PRECAUȚII

**Osteonecroza de mandibulă** (ONM) definită ca prezența osului expus în regiunea maxilo-facială care nu s-a vindecat în decurs de 8 săptămâni după identificarea de către un profesionist din domeniul sănătății.

Factorii de risc includ afecțiuni patologice dentare, invazive, proceduri dentare și igienă dentară deficitară.

Un examen oral trebuie făcut la pacienții care sunt luați în considerare pentru tratament cu agenți antirezorbtivi (bifosonați, denosumab).

**Fractura atipică de femur** (FAF) definită ca fractură subtrohanteriană, eveniment care pare a fi asociat cu utilizarea bifosonaților pe termen lung, (terapie > 5 ani)

Este important de menționat că numărul de fracturi care sunt prevenite prin tratamentul antirezorbtiv depășește cu mult riscul de ONM sau FAF.

După o terapie de peste 3 - 5 ani cu bifosonați, pacientul este reevaluat privind riscul său de fractură. Dacă acesta este scăzut se poate recomanda o pauză de tratament, cu reevaluare anuală a pacientului, pentru a verifica posibila scădere a masei osoase și creșterea riscului de fractură, situație în care se recomandă reluarea terapiei antiosteoporotice. Dacă riscul de fractură rămâne crescut, se recomandă înlocuirea cu un alt agent terapeutic anti-osteoporotic.

Durata totală maximă a tratamentului cu teriparatid trebuie să fie de 24 luni.

Tratamentul de 24 luni cu teriparatid nu trebuie repetat de-a lungul vieții unui pacient.

După încetarea tratamentului cu teriparatid, este recomandată terapie cu un agent antirezorbtiv, cum ar fi denosumab, bifosonați, sau raloxifen, pentru a preveni pierderea masei osoase și a eficacității anti-fracturare (vezi protocolul specific cu Teriparatid).

Dacă tratamentul cu denosumab este întrerupt, pacienții trebuie trecuți pe o terapie antirezorbtivă alternativă (vezi protocolul specific Denosumab).

## VI. MONITORIZAREA TRATAMENTULUI

Reevaluările pentru monitorizarea pacienților inițiați pe tratament cu agenți terapeutici antiosteoporotici în cadrul programului național de boli endocrine - vor fi efectuate de un medic specialist endocrinolog.

Perioadele de timp la care se face evaluarea (monitorizarea sub tratament):

- **evaluare DXA la 1 - 2 ani** sau în funcție de decizia medicului curant, de preferat pe același aparat

- analize biochimice - calcemie, fosfatemie, proteine totale, enzime hepatice, creatinină, ionogramă sanguină, calciuria, fosfataza alcalină la 6 luni

Diagnosticul și urmărirea evoluției pacienților cu osteoporoză se face numai prin **DXA**, (densitometria osoasă cu ultrasunete nu constituie un criteriu de diagnostic al osteoporozei, deci de introducere în program, fiind doar o investigație de screening, care poate orienta către riscul de fractură).

Serviciile de urmărire și tratament multidisciplinare (denumite în continuare Fracture Liaison Services - FLS) sunt programe de coordonare a osteoporozei și programe de îngrijire, care oferă un sistem de evaluare și gestionare a femeilor și bărbaților în vârstă care au suferit o fractură de fragilitate. Aceste centre de expertiză trebuie să se formeze și în România, deoarece majoritatea pacienților care prezintă fracturi de fragilitate nu

beneficiază de o evaluare și tratament adecvat; aceste centre specializate abordează într-un mod sistematic și integral: identificarea cazurilor, evaluarea riscului de fracturi suplimentare și necesitatea unui tratament. Un coordonator dedicat trebuie să lucreze îndeaproape cu pacientul, medicul de asistență primară, departamentul de ortopedie și traumatologie, specialistul endocrinolog, reumatolog etc.



## VII. CRITERII PENTRU SCHIMBAREA AGENTULUI TERAPEUTIC

În condițiile ineficienței terapeutice definite ca:

- apariția unei fracturi de fragilitate după cel puțin un an de tratament
  - scor T mai mic comparativ cu cel inițial, cu pierdere de masă osoasă de cel puțin 5% la coloana vertebrală lombară și respectiv 4% la nivelul colului femural documentată prin evaluări seriate DXA ale densității minerale osoase (pierderi mai mari decât LSC - least significant changes - modificările minime semnificative pe situsurile scheletale respective)
- se va schimba produsul, condiție valabilă pentru oricare din preparatele medicamentoase antiosteoporotice. Întreruperea tratamentului în cazul unor reacții adverse sau ameliorării semnificative a riscului de fractură se va face la recomandarea medicului endocrinolog, ținând cont de întreaga conduită de tratament urmată de fiecare pacient.

În cazul unei complianțe scăzute la tratament se va recomanda un alt agent terapeutic anti-osteoporotic.

## IX. MEDICI PRESCRIPTORI

Inițierea și continuarea tratamentului pentru pacienții înrolați în Programul național de boli endocrine se face de către medici cu specialitatea endocrinologie din unitățile de specialitate prin care se derulează acest program. Pentru acidum alendronicum, acidum risedronicum și combinații (acidum alendronicum + colecalciferolum) care se pot prescrie și pe sublista B din anexa la H.G. nr. 720/2008 republicată cu modificările și completările ulterioare, medicii de familie pot continua tratamentul pe bază de recomandare medicală (în baza scrisorii medicale), situație în care pacientul **nu mai beneficiază de aceste medicamente în cadrul Programului național de boli endocrine.**

1. Kanis JA, Cooper C, Rizzoli R, Reginster JY; Scientific Advisory Board of the European Society for Clinical and Economic Aspects of Osteoporosis (ESCEO) and the Committees of Scientific Advisors and National Societies of the International Osteoporosis Foundation (IOF). **European guidance for the diagnosis and management of osteoporosis in postmenopausal women.** Osteoporos Int. 2019 Jan; 30(1):3-44.
2. Camacho PM, Petak SM, Binkley N, Diab DL, Eldeiry LS, Farooki A, Harris ST, Hurley DL, Kelly J, Lewiecki EM, Pessah-Pollack R, McClung M, Wimalawansa SJ, Watts NB. American Association Of Clinical Endocrinologists/American College Of Endocrinology Clinical Practice Guidelines For The Diagnosis And Treatment Of Postmenopausal Osteoporosis-2020 Update. Endocr Pract. 2020 May; 26(Suppl 1):1-46.
3. Eastell R, Rosen CJ, Black DM, Cheung AM, Murad MH, Shoback D. Pharmacological Management of Osteoporosis in Postmenopausal Women: An Endocrine Society\* Clinical Practice Guideline. J Clin Endocrinol Metab. 2019 May 1; 104(5):1595-1622.

### Anexa Nr. 1

Categoria de vârstă (ani) **PROBABILITATE CRESCUTĂ DE FRACTURĂ BAZATĂ PE FRAX (riscul calculat pentru fractura majoră osteoporotică este mai mare sau egal cu valoarea categoriei de vârstă)**

50 - 54	5,8
55 - 60	7,1
60 - 64	8,7
65 - 69	10
70 - 74	12
75 - 79	13
80 - 84	14
peste 85	12

### Protocol terapeutic corespunzător poziției nr. 22, cod (N025G): DUREREA NEUROPATĂ

Tratamentul durerii neuropate este unul complex care asociază atât tratament medicamentos cât și non-medicamentos.

În funcție de etiologia durerii neuropate, se pot utiliza mai multe clase de medicamente după cum urmează:

#### 1. Polineuropatia dureoasă (cea ai frecvent cauză fiind polineuropatia diabetică):

a. Medicamentele cu dovezi de eficacitate sunt reprezentate de antidepressivele triciclice, duloxetine, venlafaxinum, gabapentinum, pregabalinum, derivați opioizi puternici și tramadolul (clasa I, nivel A de evidențe)

b. Medicația trebuie inițiată cu doze mici crescătoare și ajustată în funcție de toleranța/comorbiditățile pacientului și de eficacitatea clinică a tratamentului

- **De primă intenție se recomandă antidepressive triciclice sau anticonvulsivante de tipul**

**gabapentinum/pregabalinum (nivel A de evidențe)**

- Duloxetine și venlafaxinum sunt recomandate ca linia a doua de tratament dar sunt preferate în cazul pacienților cu afecțiuni cardiace

- Derivații opioizi puternici și lamotrigina sunt indicați ca medicație de linia a doua/a treia (nivel B)

c. În cazul polineuropatiei din infecția HIV, nu există dovezi cu privire la eficacitatea vreunui tratament

**2. Nevralgia postherpetică:**

a. Medicație de linia 1 (nivel A de evidențe)

- Antidepresive triciclice

- Pregabalinum

- Gabapentinum

- Lidocaina topic

b. Medicație de linia a 2-a:

- Opioizi puternici

**3. Nevralgia idiopatică de trigemen:**

a. Medicație de linia 1:

- cu doze între 200 - 1200 mg/zi (nivel A de evidențe)

- Oxcarbazepina cu doze între 600 și 1800 mg/zi (nivel B de evidențe)

b. Medicația de linia a 2-a:

- Baclofen

- Lamotrigina

c. Având în vedere caracterul cronic recurent al atacurilor dureroase, trebuie ca pacientul să-și adapteze doza de medicamente la frecvența crizelor

d. La pacienții la care tratamentul medicamentos nu dă rezultate trebuie avut în vedere și tratamentul chirurgical

**4. Durerea de cauză centrală:**

a. Reprezintă durerea cauzată de o leziune la nivel SNC

b. Ea poate să apară după un AVC, traumatism spinal, scleroză multiplă sau alte etiologii

c. Tratamentul trebuie bazat pe principiile generale ale tratamentului din durerea neuropată periferică și pe profilul de siguranță al medicamentului

- Medicația de linia 1:

• În durerea după AVC sau traumatism spinal și în scleroza multiplă se recomandă **pregabalinum**,

**gabapentinum sau antidepresive triciclice** (nivel B de evidențe)

- Medicația de linia a 2-a:

• **Lamotriginum** (nivel B de evidențe)

**5. În alte afecțiuni dureroase neuropatice:**

a. Infiltrarea neoplazică

b. Durerea posttraumatică sau postchirurgicală:

c. Sindromul membrului fantomă

d. Sindromul Guillain-Barre

e. Durerea neuropată de cauze multiple

- În toate aceste afecțiuni se recomandă utilizarea de antidepresive triciclice sau pregabalinum sau gabapentinum sau carbamazepinum în concordanță cu toleranța și eficacitatea clinică (nivel I și II de evidențe)

**Protocol terapeutic corespunzător poziției nr. 23, cod (N030C): DUREREA CRONICĂ DIN CANCER****NOTĂ:**

Pentru toate aserțiunile de mai jos sunt precizate în paranteză nivelele de evidență (A - D) conform definițiilor Oxford Centre for Evidence-Based Medicine.

**EVALUAREA DURERII LA PACIENȚII CU CANCER:**

1. Înaintea inițierii tratamentului trebuie efectuată o evaluare atentă a durerii, pentru a determina tipul și intensitatea acesteia, precum și efectul ei asupra pacientului pe toate planurile (evaluarea durerii totale). (A)

2. Evaluarea durerii efectuată de către pacient trebuie să primeze. (B)

3. Pentru un control eficient al durerii trebuie evaluate toate dimensiunile acesteia (fizică, funcțională, psihosocială și spirituală). (C)

4. Trebuie efectuată și o evaluare completă a stării psihologice și a condiției sociale. Aceasta trebuie să includă evaluarea anxietății și, mai ales, a depresiei, precum și a concepțiilor pacientului despre durere. (B)

5. Severitatea durerii și efectul negativ al durerii asupra pacientului trebuie diferențiate și fiecare trebuie tratat optim. (B)

6. Evaluarea continuă a durerii trebuie efectuată folosind un instrument simplu, cum ar fi scala numerică sau cea analog-vizuală. (B)

7. Durerea severă apărută brusc la pacienții cu cancer trebuie recunoscută de toți medicii ca fiind o urgență medicală și trebuie evaluată și tratată fără întârziere. (C)

8. De asemenea, trebuie evaluate concepțiile pacientului și ale familiei acestuia despre durere. (C)

**PRINCIPIILE MANAGEMENTULUI DURERII LA PACIENȚII CU CANCER:**

1. Pacienților trebuie să le fie oferite informații și instrucțiuni referitoare la durere și managementul acesteia și trebuie încurajați să ia parte activ la terapia durerii lor. (A)

2. Principiile de tratament din programul OMS de control al durerii din cancer trebuie să fie ghidul de referință pentru terapia durerii la pacienții oncologici. (B)

3. Această strategie terapeutică (OMS) trebuie să constituie standardul la care trebuie să se raporteze noile tratamente pentru durere care se află în cercetare. (B)

4. Pentru a se utiliza eficient scara analgezică OMS, analgezicele trebuie selectate în funcție de evaluarea inițială, iar doza trebuie titrată potrivit concluziilor reevaluării regulate a răspunsului la tratament. (B)

5. Tratamentul analgic trebuie să înceapă cu medicamentele de pe treapta scării analgezice OMS corespunzătoare severității durerii. (B)

6. Prescrierea analgeziei inițiale trebuie întotdeauna ajustată în funcție de modificările apărute în severitatea durerii. (B)

7. Dacă durerea devine mai severă și nu este controlată cu medicația corespunzătoare unei anumite trepte, trebuie prescrisă medicația corespunzătoare treptei următoare pe scara analgezică OMS. Nu se recomandă prescrierea unui alt analgezic de aceeași potență (de pe aceeași treaptă a scării OMS). (B)

8. La toți pacienții cu durere oncologică moderată sau severă, indiferent de etiologie, trebuie încercată analgezia opioidă. (B)

9. Medicația analgezică pentru o durere continuă trebuie prescrisă regulat și profilactic, nu "la nevoie". (C)

#### **ALEGEREA ANALGEZICELOR PENTRU DUREREA ONCOLOGICĂ**

##### **• TREAPTA ANALGEZICĂ OMS I: DURERE UȘOARĂ**

1. Pacienții cu durere ușoară trebuie tratați cu un antiinflamator nesteroidian sau cu paracetamol. Alegerea preparatului trebuie individualizată. (A)

2. La pacienții care primesc un antiinflamator nesteroidian și au risc de efecte secundare gastrointestinale se va asocia omeprazol 20 mg/zi sau misoprostol 200 mcg de 2 - 3 ori/zi. (A)

3. La pacienții care primesc un antiinflamator nesteroidian și prezintă efecte secundare gastrointestinale, dar necesită continuarea tratamentului, se va asocia omeprazol 20 mg/zi. (A)

##### **• TREAPTA ANALGEZICĂ OMS II: DURERE UȘOARĂ PÂNĂ LA MODERATĂ**

1. Pacienții cu durere ușoară până la moderată trebuie tratați cu codeină, dihidrocodeină sau tramadol PLUS paracetamol sau un antiinflamator nesteroidian. (B)

2. Dacă efectul opioidului pentru durerea ușoară până la moderată (opioid slab) la doză optimă nu este adecvat, nu va fi schimbat pe un alt opioid slab, ci se va avansa pe treapta III a scării analgezice. (C)

3. Analgezicele combinate, conținând doze subterapeutice de opioide slabe, nu ar trebui utilizate pentru controlul durerii la pacienții cu cancer. (C)

##### **• TREAPTA ANALGEZICĂ OMS III: DURERE MODERATĂ PÂNĂ LA SEVERĂ**

1. Morfina este opioidul de primă alegere pentru tratamentul durerii de intensitate moderată până la severă la pacienții cu cancer. (B)

2. Calea de administrare orală este cea mai recomandată și trebuie utilizată oricând este posibil. (C)

3. Opioidul alternativ trebuie luat în considerare în cazul în care titrarea dozei de morfină este limitată de efectele adverse ale acesteia. (B)

#### **UTILIZAREA OPIOIDELOR ÎN TRATAMENTUL DURERII ONCOLOGICE DE INTENSITATE MODERATĂ PÂNĂ LA SEVERĂ**

##### **INIȚIEREA ȘI TITRAREA MORFINEI ADMINISTRATE PE CALE ORALĂ**

1. Doza de opioid trebuie titrată în așa fel încât să asigure analgezie maximă cu minimum de efecte secundare pentru fiecare pacient în parte. (B)

2. Oricând este posibil, titrarea se va efectua folosind preparate de morfină cu eliberare imediată. (C)

3. Preparatul de morfină cu eliberare imediată trebuie administrat la 4 - 6 ore pentru a menține nivele analgezice constante. (C)

4. Când se inițiază tratamentul opioid cu preparate de morfină orală cu eliberare imediată, se va începe cu 5 - 10 mg la 4 - 6 ore, dacă nu există contraindicații.

##### **ANALGEZIA PENTRU DUREREA INCIDENTĂ (DUREREA BREAKTHROUGH)**

1. Toți pacienții tratați cu opioide pentru durere moderată până la severă trebuie să aibă acces la analgezie pentru durerea incidentă, cel mai frecvent sub forma preparatelor de morfină cu eliberare imediată. (C)

2. Doza de analgezic pentru durerea incidentă (durerea breakthrough) trebuie să fie de 1/6 din doza totală zilnică de morfină orală. (C)

3. Analgezia pentru durerea incidentă poate fi administrată oricând, asociat analgeziei regulate, dacă pacientul are durere. (C)

##### **CONVERSIA ÎN PREPARATE CU ELIBERARE CONTROLATĂ**

1. Odată ce controlul durerii este obținut cu preparate de morfină cu eliberare imediată trebuie luată în considerare conversia la aceeași doză de morfină, administrată sub formă de preparate cu eliberare controlată. (A)

2. Când se realizează conversia, se administrează prima doză de morfină cu eliberare controlată la ora următoarei doze de morfină cu eliberare imediată, după care se întrerupe administrarea morfinei cu eliberare imediată. (B)

##### **EFECTE SECUNDARE, TOXICITATE, TOLERANȚĂ ȘI DEPENDENȚĂ**

1. La toți pacienții tratați cu opioide trebuie prescris un tratament profilactic regulat cu laxative, care trebuie să combine un laxativ stimulant cu unul de înmuiere. (B)

2. Toxicitatea opioidelor trebuie combătută prin reducerea dozei de opioid, menținerea unei hidratari adecvate și tratamentul agitației/confuziei cu haloperidol 1,5 - 3 mg oral sau subcutanat (această doză poate fi repetată la interval de 1 oră în situații acute). (C)

3. Inițierea analgeziei opioide nu trebuie amânată din considerentul toleranței farmacologice, pentru că acest fenomen nu apare în practica clinică. (B)

4. Inițierea analgeziei opioide nu trebuie amânată din considerentul temerilor nefondate legate de dependența psihologică. (C)

5. Pacienții trebuie asigurați că nu vor deveni dependenți psihologic de analgezicele opioide din tratamentul pe care-l primesc. (B)

##### **ADMINISTRAREA PARENTERALĂ**

1. La pacienții care necesită opioid parenteral este de ales calea subcutanată. (B)

2. Pentru a calcula doza zilnică necesară de morfină subcutanată se va diviza doza zilnică orală de morfină cu 2 sau 3. (C)

3. Nu trebuie uitată doza de morfină subcutanată pentru durerea incidentă, care trebuie să fie 1/6 din doza zilnică de morfină subcutanată. (C)

4. Informații detaliate legate de stabilitatea și compatibilitatea în perfuzie a medicamentelor frecvent utilizate în perfuziile continue subcutanate trebuie să fie disponibile pentru personalul medical care prepară aceste perfuzii. (C)

5. Tot personalul medical care utilizează seringi automate sau administrează perfuzii continue subcutanate trebuie să aibă competența de a efectua aceste manopere. (C)

##### **OPIOIDE ALTERNATIVE**

1. Opioidul alternativ pot fi utilizate la pacienții cu durere opioid-responsivă care prezintă efecte secundare intolerabile la administrarea morfinei. (B)

2. Fentanylul transdermic este un analgezic eficient în durerea severă și poate fi utilizat la pacienții cu durere stabilă ca alternativă la morfina, precum și în cazul imposibilității utilizării căii de administrare orale.

(B)

3. Oxycodona este o alternativă la pacienții care nu tolerează morfina. (B)

4. Hidromorfonul este o alternativă utilă în cazul toleranței dificile la morfina sau la pacienții cu disfuncții cognitive induse de morfina. (B)

#### CO-ANALGETICELE

1. La pacienții cu durere neuropată trebuie asociat un antidepresiv (preferabil triciclic) și/sau un anticonvulsivant (preferabil gabapentin sau carbamazepină). (A)

2. La pacienții cu hipertensiune intracraniană, durere osoasă severă, infiltrare sau compresiune nervoasă, compresiune medulară, durere hepatică capsulară sau edeme localizate sau infiltrare de părți moi trebuie încercată corticoterapia cu doze mari de dexametazon (dacă nu sunt contraindicații). (C)

#### TERAPIA ONCOLOGICĂ SPECIFICĂ

1. Hormonoterapia trebuie încercată la toate cazurile netratate de cancer de prostată cu metastaze osoase dureroase. (C)

2. Radioterapia este o opțiune terapeutică valoroasă pentru metastazele osoase dureroase. (C)

3. Pentru metastazele cerebrale care induc cefalee, se recomandă asocierea de corticoterapie în doze mari și radioterapie paleativă pe cutia craniană. (C)

4. Bisfosfonații trebuie să facă parte din tratamentul tuturor pacienților cu mielom multiplu. (A)

5. Bisfosfonații trebuie să facă parte din terapia pacienților cu cancer mamar și metastaze osoase dureroase.

(A)

#### MANOPERE INTERVENȚIONALE PENTRU TRATAMENTUL DURERII ONCOLOGICE

1. La pacienții cu durere în etajul abdominal superior, mai ales la cei cu cancer pancreatic, există alternativa blocului neurologic de plex celiac. (A)

2. La pacienții la care durerea nu poate fi controlată prin alte mijloace se impune evaluarea în vederea unei manopere intervenționale în vederea realizării analgeziei. (C)

### **Protocol terapeutic corespunzător poziției nr. 24, cod (NG01G): TERAPIA MEDICAMENTOASĂ CRONICĂ A EPILEPSIEI**

#### Principii terapeutice generale:

1. Prima criză epileptică nu se tratează decât dacă:

- se însoțește de modificări EEG caracteristice;
- există în antecedentele personale recente crize epileptice de alt tip decât cel actual;
- criza însoțește o leziune cerebrală definită obiectivabilă (imagistic sau prin altă metodă);
- criza face parte din tabloul clinic al unui sindrom epileptic.

2. Tratamentul cronic al epilepsiei se face de regulă, cu un singur medicament antiepileptic din categoria celor indicate pentru tipul de criză respectiv (v. mai jos), administrat în doze optime (care pot urca până la doza maximă recomandată a aceluia medicament sau doza maximă tolerată - care poate fi mai mică decât doza maximă recomandată);

3. Dacă la primul medicament utilizat dintre cele recomandate crizele nu sunt complet controlate (în condițiile de la punctul 2), se va schimba tratamentul cu un alt medicament dintre cele recomandate pentru tipul de criză respectiv, de asemenea în **terapie monodrog**, după aceleași principii ca cele de mai sus;

4. Dacă nici la al doilea medicament nu se obține un răspuns terapeutic optim, se poate trece fie la terapie monodrog cu un al treilea medicament recomandabil fie la o **asociere de două medicamente**, dintre asocierile recomandate pentru tipul de criză respectiv, fiind foarte puțin probabil că se va obține un răspuns bun la încercări ulterioare de terapie monodrog, dacă diagnosticul a fost corect și dacă treptele de terapie de mai sus au fost corect realizate;

5. Dacă răspunsul terapeutic la o asociere de 2 medicamente antiepileptice corect alese continuă să nu fie satisfăcător, pacientul trebuie spitalizat într-o clinică universitară de neurologie sau un centru specializat în epilepsie pentru reevaluare diagnostică și terapeutică, unde se poate opta pentru: un alt medicament în terapie monodrog, o altă asociere de 2 medicamente sau **în mod cu totul excepțional și bine argumentat științific de 3 medicamente antiepileptice**, tratament neurochirurgical, stimulare vagală sau altă metodă alternativă sau asociată terapiei medicamentoase.

#### Medicamente recomandate pentru principalele tipuri de epilepsie la adult:

##### 1. Crizele focale/parțiale:

- linia I: CARBAMAZEPINA, VALPROATUL
- linia II: FENITOINA, OXCARBAZEPINA, LEVETIRACETAM, LAMOTRIGINA, TOPIRAMATUL, GABAPENTINA

- linia III: PREGABALINA (de asociere)

- asocieri:

- CARBAMAZEPINA + VALPROAT
- VALPROAT + LAMOTRIGINA
- CARBAMAZEPINA + LAMOTRIGINA
- CARBAMAZEPINA + TOPIRAMAT
- VALPROAT + TOPIRAMAT
- CARBAMAZEPINA/VALPROAT + PREGABALINA/GABAPENTINA
- CARBAMAZEPINA/VALPROAT + LEVETIRACETAM

##### 2. Crize generalizate:

a. ABSENTE:

- linia I: VALPROAT sau ETHOSUXIMIDA
- linia II: LAMOTRIGINA sau TOPIRAMAT
- linia III: LEVETIRACETAM

- asocieri câte 2 între cele de mai sus

b. MIOCLONICE:

- linia I: VALPROAT
- linia II: LEVETIRACETAM, TOPIRAMAT

- linia III: CLONAZEPAM,
- asocieri câte 2 între cele de mai sus
- c. TONICO-CLONICE:
- linia I: VALPROAT, LAMOTRIGINA
- linia II: LEVETIRACETAM, CARBAMAZEPINA, TOPIRAMAT, FENITOINA
- linia III: OXCARBAZEPINA, GABAPENTINA, FENOBARBITAL
- asocieri:
- VALPROAT + oricare altul dintre cele de mai sus
- LEVETIRACETAM + oricare altul dintre cele de mai sus

**Anexa Nr. 3****NORME METODOLOGICE**

**Art. 1 - (1)** La solicitarea Agenției Naționale a Medicamentului și a Dispozitivelor Medicale din România (ANMMDMR) și/sau a Casei Naționale de Asigurări de Sănătate (CNAS), pentru medicamentele (DCI) noi, cu decizii de includere necondiționată în Lista sau decizii de includere condiționată în Lista pentru care s-au încheiat contracte cost volum/cost volum rezultat, notate cu (\*\*), (\*\*)<sup>1</sup>, (\*\*)<sup>1b</sup> și (\*\*)<sup>1Ω</sup> în Lista cuprinzând denumirile comune internaționale corespunzătoare medicamentelor de care beneficiază asigurații, cu sau fără contribuție personală, pe bază de prescripție medicală, în sistemul de asigurări sociale de sănătate, precum și denumirile comune internaționale corespunzătoare medicamentelor care se acordă în cadrul programelor naționale de sănătate prevăzută în anexa la Hotărârea Guvernului nr. 720/2008, republicată, cu modificările și completările ulterioare, denumită în continuare Lista, precum și pentru medicamentele deja incluse în Lista pentru care au fost emise de ANMMDMR decizii de notare a unei DCI compensate cu (\*\*), (\*\*)<sup>1</sup>, (\*\*)<sup>2</sup>, Ministerul Sănătății prin direcția de specialitate, solicită Comisiilor de specialitate elaborarea protocolul terapeutic specific pe DCI sau după caz, pe afecțiune/grup de afecțiuni.

(2) La elaborarea protocolului terapeutic se vor avea în vedere, dar fără a se limita la acestea, raportul de evaluare a tehnologiilor medicale care a stat la baza emiterii deciziilor de includere necondiționată/condiționată în Lista sau după caz, a deciziilor de notare a unei DCI compensate cu (\*\*), (\*\*)<sup>1</sup>, (\*\*)<sup>2</sup>, subgrupurile populaționale sau condițiile specifice în care s-a încheiat contractul cost - volum/cost volum rezultat, rezumatul caracteristicilor produsului (RCP), studiile clinice, ghiduri și protocoale de practică medicală valabile la nivel național, protocoalele internaționale în domeniu.

**Art. 2 -** Comisiile de specialitate pot iniția, din oficiu, la solicitarea autorităților prevăzute la art.1 alin. (1) sau la solicitarea deținătorului autorizației de punere pe piață/reprezentantului legal al acestuia în România, modificarea sau completarea unui protocol terapeutic pentru care:

a) ANMMDMR a emis decizie de includere necondiționată în Lista sau decizie de includere condiționată pentru care s-a renegociat contractul cost volum/cost volum rezultat în baza căruia medicamentul a fost inclus în Lista, pentru o nouă patologie/boală pentru care medicamentul cu o DCI compensată, inclusă în Lista în baza evaluării tehnologiilor medicale, a demonstrat eficacitate și siguranță și care este inclusă în rezumatul caracteristicilor produsului revizuit de Agenția Europeană a Medicamentului sau ANMMDMR;

b) ANMMDMR a emis o decizie de adăugare pentru includerea în cadrul aceleiași indicații a unei alte concentrații, a altei forme farmaceutice, a unui segment populațional nou, modificare a liniei de tratament, includerea unei noi linii de tratament pentru medicamentul cu o DCI compensată, inclusă în Lista în baza evaluării tehnologiilor medicale;

c) Au intervenit modificări și completări în RCP produs;

d) Au intervenit modificări și completări în ghiduri și protocoale de practică medicală valabile la nivel național sau protocoalele internaționale în domeniu.

e) Alte situații identificate de comisiile de specialitate.

**Art. 3 -** În situația în care două sau mai multe medicamente incluse în Lista au adresabilitate pe aceeași indicație/subgrup populațional precum și în situația în care, într-o grupă de boală prevăzută în sublista C secțiunea C1 sau în cadrul unui program național de sănătate prevăzută în sublista C secțiunea C2 din anexa la Hotărârea Guvernului nr. 720/2008, republicată, cu modificările ulterioare, există două sau mai multe medicamente cu adresabilitate pe aceeași indicație/subgrup populațional, comisiile de specialitate pot elabora protocoale terapeutice pe afecțiune/grup de afecțiuni.

**Art. 4 - (1)** Elaborarea, modificarea sau completarea protocoalelor terapeutice se realizează de Comisiile de specialitate în termen de maximum 30 de zile de la data primirii solicitării.

(2) Protocoalele terapeutice prevăzute la alin. (1) asumate de majoritatea membrilor comisiei de specialitate și avizate de președintele comisiei se înaintează, prin direcția de specialitate a Ministerului Sănătății, ANMMDMR în vederea analizării critice și avizării, conform prevederilor legale în vigoare.

(3) În procesul de elaborare a protocoalelor terapeutice, membrii comisiilor de specialitate pot comunica instituțional prin mijloace de comunicare electronică și pot utiliza platforma informatică dedicată, realizată de Ministerul Sănătății.

**Art. 5 -** Protocolul terapeutic va avea în vedere descrierea următoarelor elemente obligatorii:

**I. Indicația terapeutică****II. Criterii pentru includerea unui pacient în tratament**

1. Criterii de includere în tratament

2. Criterii de excludere

**III. Tratament (va descrie, dar fără a se limita la acestea: doze, mod de administrare, perioada de tratament, ajustare doze etc.)****IV. Contraindicații****V. Atenționări și precauții speciale pentru utilizare****VI. Monitorizarea tratamentului/criterii de evaluare a eficacității terapeutice****VII. Criterii pentru întreruperea tratamentului****VIII. Prescriptori:**